




**MAPA
POLÍTICO
ELECTORAL
DEL PERÚ**

- ▶ HUÁNUCO
- ▶ ICA
- ▶ JUNÍN



MAPA
POLÍTICO
ELECTORAL
DEL PERÚ



**MAPA POLÍTICO ELECTORAL DEL PERÚ
TOMO 6: HUÁNUCO, ICA Y JUNÍN**

Prohibida la reproducción total o parcial por cualquier medio existente sin autorización expresa del Jurado Nacional de Elecciones.

Cuando se cite a este libro, debe hacerse de la siguiente manera:

INFOgob - Jurado Nacional de Elecciones (2012).
Mapa Político Electoral del Perú. Tomo 6.
Lima: Jurado Nacional de Elecciones.

©Jurado Nacional de Elecciones, 2012
Av. Nicolás de Piérola 1070
Lima 1-Perú


Editor general: José Luis Echevarría Escribens

Primera edición, junio 2012
Tiraje: 1000 ejemplares


ISBN: 978-612-4150-03-6
Hecho el Depósito Legal en la Biblioteca Nacional del Perú: 2012-07167

Impresión: Industria Gráfica Cimagraf S.R.L.
Jr. Torres Paz 1252 Santa Beatriz
Lima 1-Perú


REGIÓN JUNÍN	<u>Pág.</u>		<u>Pág.</u>		<u>Pág.</u>
Provincia Chanchamayo	180				
<u>Distritos</u>					
Perené	182	Huacrapuquio	229	San Lorenzo	276
Pichanaqui	183	Hualhuas	230	San Pedro de Chunán	277
San Luis de Shuaro	184	Huancán	231	Sausa	278
San Ramón	185	Huasicancha	232	Sincos	279
Vitoc	186	Huayucachi	233	Tunan Marca	280
		Ingenio	234	Yauli	281
		Pariahuanca	235	Yauyos	282
		Pilcomayo	236		
Provincia Chupaca	188	Pucará	237	Provincia Junín	284
<u>Distritos</u>		Quichuay	238	<u>Distritos</u>	
Ahuac	190	Quilcas	239	Carhuamayo	286
Chongos Bajo	191	San Agustín	240	Ondores	287
Huachac	192	San Jerónimo de Tunán	241	Ulcumayo	288
Huamancaca Chico	193	Santo Domingo de Acobamba	242		
San Juan de Jarpa	194	Saño	243	Provincia Satipo	290
San Juan de Yscos	195	Sapallanga	244	<u>Distritos</u>	
Tres de Diciembre	196	Sicaya	245	Coviriali	292
Yanacancha	197	Viques	246	Llaila	293
				Mazamari	294
				Pampa Hermosa	295
Provincia Concepción	200	Provincia Jauja	248	Pangoa	296
<u>Distritos</u>		<u>Distritos</u>		Río Negro	297
Aco	202	Acolla	250	Río Tambo	298
Andamarca	203	Apata	251		
Chambara	204	Ataura	252	Provincia Tarma	300
Cochas	205	Canchayllo	253	<u>Distritos</u>	
Comas	206	Curicaca	254	Acobamba	302
Heroínas Toledo	207	El Mantaro	255	Huaricolca	303
Manzanares	208	Huamali	256	Huasahuasi	304
Mariscal Castilla	209	Huaripampa	257	La Unión	305
Matahuasi	210	Huertas	258	Palca	306
Mito	211	Janjaillo	259	Palcamayo	307
Nueve de Julio	212	Julcán	260	San Pedro de Cajas	308
Orcotuna	213	Leonor Ordóñez	261	Tapo	309
San José de Quero	214	Llollapampa	262		
Santa Rosa de Ocopa	215	Marco	263	Provincia Yauli	312
		Masma	264	<u>Distritos</u>	
Provincia Huancayo	218	Masma Chicche	265	Chacapalpa	314
<u>Distritos</u>		Molinos	266	Huay Huay	315
Carhuacallanga	220	Monobamba	267	Marcapomacocha	316
Chacapampa	221	Muqui	268	Morococha	317
Chicche	222	Muquiyauyo	269	Paccha	318
Chilca	223	Paca	270	Santa Bárbara de Carhuacayán	319
Chongos Alto	224	Paccha	271	Santa Rosa de Sacco	320
Chupuro	225	Pancán	272	Suitucancha	321
Colca	226	Parco	273	Yauli	322
Cullhuas	227	Pomacancha	274		
El Tambo	228	Ricrán	275		



MAPA
POLÍTICO
ELECTORAL
DEL PERÚ

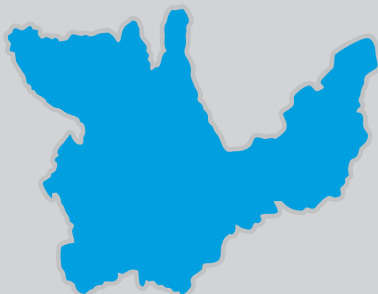


REGIÓN HUÁNUCO



REGIÓN HUÁNUCO

REGIÓN HUÁNUCO



INFORMACIÓN GENERAL

N° DE AUTORIDADES ELECTAS	15	
POBLACIÓN	762 223	
ELECTORES (2010)	437 387	
▶ HOMBRES	221 262	50.59%
▶ MUJERES	216 125	49.41%
PRESUPUESTO (2010)	S/. 604 776 560	

ÍNDICE DE PARTICIPACIÓN ELECTORAL (IPE)

PUNTAJE

6.94

RANKING

15



▶ CIUDADANÍA

2010

NIVEL DE ASISTENCIA DEL ELECTORADO	1
NIVEL DE ASISTENCIA DE MIEMBROS DE MESA	1
TASA DE AFILIADOS A LAS ORG. POLÍTICAS	2
RESPECTO A LAS REGLAS ELECTORALES	1

▶ ORGANIZACIONES POLÍTICAS

2010

RESPECTO A LAS REGLAS ELECTORALES	3
NIVEL DE LA CUOTA DE GÉNERO	4
NIVEL DE LA CUOTA DE JÓVENES	3
TASA DE PARTIDOS POSTULANTES	1

INDICADORES DEL SISTEMA POLÍTICO (ISP)

NEGATIVO ● MEDIO ● POSITIVO ●

	2002	2006	2010		2002	2006	2010
FRAGMENTACIÓN (NEP)	●	●	●	CONCENTRACIÓN (C)	●	●	●
VOLATILIDAD (VT)	—	●	●	COMPETITIVIDAD (IC)	●	●	●
				DISTRIBUCIÓN (PSNS)	●	●	●

FACTORES POLÍTICO-LOCALES

▶ ESTABILIDAD DE LAS AUTORIDADES ELECTAS*

2003-06 2007-10

VACANCIA DE AUTORIDADES	1/13	0/13
REVOCATORIAS CONVOCADAS	NO	NO
AUTORIDADES REVOCADAS	0/13	0/13
NULIDADES	NO	NO

▶ LISTAS EN CONTIENDA

2002 2006 2010


CANTIDAD DE LISTAS POR ELECCIÓN	10	10	8	
▶ CUOTA EFECTIVA EN EL CONSEJO*	2002	2006	2010	
MUJERES	1/13	2/13	3/15	
JÓVENES	0/13	1/13	2/15	
▶ SOCIEDAD CIVIL ORGANIZADA	2003-04	2005-06	2007-08	2009-10
ELECCIÓN DEL CCR	SI	SI	SI	NO

* Por Resolución N° 248-2010-JNE se incrementa en dos el número de consejeros regionales para las elecciones del 2010.

PROVINCIA **AMBO**

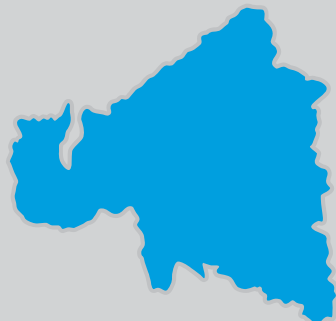
DISTRITO CAPITAL: AMBO

MANOS CRUZADAS DE KOTOSH



PROVINCIA AMBO

Región Huánuco
PROVINCIA AMBO



INFORMACIÓN GENERAL

N° DE AUTORIDADES ELECTAS	10
POBLACIÓN	55 483
ELECTORES (2010)	33 604
▶ HOMBRES	17 076 50.82%
▶ MUJERES	16 528 49.18%
PRESUPUESTO (2010)	S/. 11 495 456

ÍNDICE DE PARTICIPACIÓN ELECTORAL (IPE)

PUNTAJE

7.93

RANKING

98

1 2 3 4 5 6 7 8 9 10
RANGO NEGATIVO MEDIO RANGO POSITIVO

▶ CIUDADANÍA

2010

NIVEL DE ASISTENCIA DEL ELECTORADO	4
NIVEL DE ASISTENCIA DE MIEMBROS DE MESA	3
TASA DE AFILIADOS A LAS ORG. POLÍTICAS	7
RESPECTO A LAS REGLAS ELECTORALES	10

▶ ORGANIZACIONES POLÍTICAS

2010

RESPECTO A LAS REGLAS ELECTORALES	3
NIVEL DE LA CUOTA DE GÉNERO	6
NIVEL DE LA CUOTA DE JÓVENES	10
MUJERES ENCABEZANDO LAS LISTAS	1
JÓVENES ENCABEZANDO LAS LISTAS	1
TASA DE PARTIDOS POSTULANTES	7

INDICADORES DEL SISTEMA POLÍTICO (ISP)

NEGATIVO ● MEDIO ● POSITIVO ●

	2002	2006	2010
FRAGMENTACIÓN (NEP)	●	●	●
VOLATILIDAD (VT)	—	●	●

	2002	2006	2010
CONCENTRACIÓN (C)	●	●	●
COMPETITIVIDAD (IC)	●	●	●
DISTRIBUCIÓN (PSNS)	●	●	●

FACTORES POLÍTICO-LOCALES

▶ ESTABILIDAD DE LAS AUTORIDADES ELECTAS

2003-06 2007-10

VACANCIA DE AUTORIDADES	0/10	1/10
REVOCATORIAS CONVOCADAS	NO	NO
AUTORIDADES REVOCADAS	0/10	0/10
NULIDADES	NO	NO

▶ LISTAS EN CONTIENDA

2002 2006 2010

CANTIDAD DE LISTAS POR ELECCIÓN	10	9	9	
▶ CUOTA EFECTIVA EN EL CONCEJO	2002	2006	2010	
MUJERES	1/10	2/10	1/10	
JÓVENES	1/10	2/10	0/10	
▶ SOCIEDAD CIVIL ORGANIZADA	2003-04	2005-06	2007-08	2009-10
ELECCIÓN DEL CCLP	NO	SI	NO	SI

DISTRITOS

CAYNA ◀
COLPAS ◀
CONCHAMARCA ◀
HUACAR ◀
SAN FRANCISCO ◀
SAN RAFAEL ◀
TOMAY-KICHWA ◀

COROCHANO, DANZA DE LOS NEGRITOS



DISTRITO CAYNA

Región Huánuco
Provincia Ambo
DISTRITO CAYNA



INFORMACIÓN GENERAL

N° DE AUTORIDADES ELECTAS	6
POBLACIÓN	3704
ELECTORES (2010)	2268
▶ HOMBRES	1150 50.71%
▶ MUJERES	1118 49.29%
PRESUPUESTO (2010)	S/. 6 111 928
AÑO DE CREACIÓN	1857

ÍNDICE DE PARTICIPACIÓN ELECTORAL (IPE)

PUNTAJE

8.77

RANKING

595



▶ CIUDADANÍA

2010

NIVEL DE ASISTENCIA DEL ELECTORADO	4
NIVEL DE ASISTENCIA DE MIEMBROS DE MESA	10
TASA DE AFILIADOS A LAS ORG. POLÍTICAS	5
RESPECTO A LAS REGLAS ELECTORALES	10

▶ ORGANIZACIONES POLÍTICAS

2010

RESPECTO A LAS REGLAS ELECTORALES	10
NIVEL DE LA CUOTA DE GÉNERO	9
NIVEL DE LA CUOTA DE JÓVENES	6
MUJERES ENCABEZANDO LAS LISTAS	7
JÓVENES ENCABEZANDO LAS LISTAS	9
TASA DE PARTIDOS POSTULANTES	5

INDICADORES DEL SISTEMA POLÍTICO (ISP)

NEGATIVO ● MEDIO ● POSITIVO ●

FRAGMENTACIÓN (NEP)	2002 ●	2006 ●	2010 ●
VOLATILIDAD (VT)	—	●	●

CONCENTRACIÓN (C)	2002 ●	2006 ●	2010 ●
COMPETITIVIDAD (IC)	●	●	●

FACTORES POLÍTICO-LOCALES

▶ ESTABILIDAD DE LAS AUTORIDADES ELECTAS

2003-06 2007-10

VACANCIA DE AUTORIDADES	0/6	0/6
REVOCATORIAS CONVOCADAS	NO	NO
AUTORIDADES REVOCADAS	0/6	0/6
NULIDADES	NO	NO

▶ LISTAS EN CONTIENDA

2002 2006 2010

CANTIDAD DE LISTAS POR ELECCIÓN	10	8	6
---------------------------------	----	---	---

▶ CUOTA EFECTIVA EN EL CONCEJO

2002 2006 2010

MUJERES	1/6	1/6	1/6
JÓVENES	3/6	1/6	0/6

▶ SOCIEDAD CIVIL ORGANIZADA

2003-04 2005-06 2007-08 2009-10

ELECCIÓN DEL CCLD	NO	NO	NO	NO
-------------------	----	----	----	----

DISTRITO COLPAS

Región Huánuco
Provincia Ambo
DISTRITO COLPAS



INFORMACIÓN GENERAL

N° DE AUTORIDADES ELECTAS	6
POBLACIÓN	2706
ELECTORES (2010)	1683
▶ HOMBRES	866 51.46%
▶ MUJERES	817 48.54%
PRESUPUESTO (2010)	S/. 1 104 134
AÑO DE CREACIÓN	1955

ÍNDICE DE PARTICIPACIÓN ELECTORAL (IPE)

PUNTAJE

7.34

RANKING

961



▶ CIUDADANÍA

2010

NIVEL DE ASISTENCIA DEL ELECTORADO	2
NIVEL DE ASISTENCIA DE MIEMBROS DE MESA	3
TASA DE AFILIADOS A LAS ORG. POLÍTICAS	6
RESPETO A LAS REGLAS ELECTORALES	10

▶ ORGANIZACIONES POLÍTICAS

2010

RESPETO A LAS REGLAS ELECTORALES	10
NIVEL DE LA CUOTA DE GÉNERO	8
NIVEL DE LA CUOTA DE JÓVENES	6
MUJERES ENCABEZANDO LAS LISTAS	8
JÓVENES ENCABEZANDO LAS LISTAS	1
TASA DE PARTIDOS POSTULANTES	8

INDICADORES DEL SISTEMA POLÍTICO (ISP)

NEGATIVO ● MEDIO ● POSITIVO ●

	2002	2006	2010		2002	2006	2010
FRAGMENTACIÓN (NEP)	●	●	●	CONCENTRACIÓN (C)	●	●	●
VOLATILIDAD (VT)	—	●	●	COMPETITIVIDAD (IC)	●	●	●

FACTORES POLÍTICO-LOCALES

▶ ESTABILIDAD DE LAS AUTORIDADES ELECTAS

2003-06 2007-10

VACANCIA DE AUTORIDADES	0/6	0/6
REVOCATORIAS CONVOCADAS	NO	NO
AUTORIDADES REVOCADAS	0/6	0/6
NULLIDADES	NO	NO

▶ LISTAS EN CONTIENDA

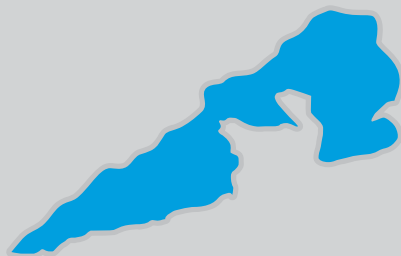
2002 2006 2010

CANTIDAD DE LISTAS POR ELECCIÓN	7	11	8	
▶ CUOTA EFECTIVA EN EL CONCEJO	2002	2006	2010	
MUJERES	1/6	1/6	1/6	
JÓVENES	0/6	1/6	0/6	
▶ SOCIEDAD CIVIL ORGANIZADA	2003-04	2005-06	2007-08	2009-10
ELECCIÓN DEL CCLD	SI	NO	SI	NO

DISTRITO CONCHAMARCA

Región Huánuco
Provincia Ambo

DISTRITO CONCHAMARCA



INFORMACIÓN GENERAL

N° DE AUTORIDADES ELECTAS	6
POBLACIÓN	5855
ELECTORES (2010)	3024
▶ HOMBRES	1498 49.54%
▶ MUJERES	1526 50.46%
PRESUPUESTO (2010)	S/. 5 241 678
AÑO DE CREACIÓN	1940

ÍNDICE DE PARTICIPACIÓN ELECTORAL (IPE)

PUNTAJE

6.46

RANKING

1173



▶ CIUDADANÍA

	2010
NIVEL DE ASISTENCIA DEL ELECTORADO	6
NIVEL DE ASISTENCIA DE MIEMBROS DE MESA	6
TASA DE AFILIADOS A LAS ORG. POLÍTICAS	2
RESPECTO A LAS REGLAS ELECTORALES	10

▶ ORGANIZACIONES POLÍTICAS

	2010
RESPECTO A LAS REGLAS ELECTORALES	10
NIVEL DE LA CUOTA DE GÉNERO	1
NIVEL DE LA CUOTA DE JÓVENES	8
MUJERES ENCABEZANDO LAS LISTAS	1
JÓVENES ENCABEZANDO LAS LISTAS	8
TASA DE PARTIDOS POSTULANTES	8

INDICADORES DEL SISTEMA POLÍTICO (ISP)

NEGATIVO ● MEDIO ● POSITIVO ●

	2002	2006	2010
FRAGMENTACIÓN (NEP)	●	●	●
VOLATILIDAD (VT)	—	●	●
CONCENTRACIÓN (C)	●	●	●
COMPETITIVIDAD (IC)	●	●	●

FACTORES POLÍTICO-LOCALES

▶ ESTABILIDAD DE LAS AUTORIDADES ELECTAS

	2003-06	2007-10
VACANCIA DE AUTORIDADES	0/6	0/6
REVOCATORIAS CONVOCADAS	NO	SI
AUTORIDADES REVOCADAS	0/6	0/6
NULIDADES	NO	NO

▶ LISTAS EN CONTIENDA

	2002	2006	2010	
CANTIDAD DE LISTAS POR ELECCIÓN	10	7	8	
▶ CUOTA EFECTIVA EN EL CONCEJO	2002	2006	2010	
MUJERES	1/6	1/6	2/6	
JÓVENES	0/6	0/6	1/6	
▶ SOCIEDAD CIVIL ORGANIZADA	2003-04	2005-06	2007-08	2009-10
ELECCIÓN DEL CCLD	NO	NO	SI	NO

DISTRITO HUACAR

Región Huánuco
Provincia Ambo
DISTRITO HUACAR



INFORMACIÓN GENERAL

N° DE AUTORIDADES ELECTAS	6
POBLACIÓN	8096
ELECTORES (2010)	5730
▶ HOMBRES	2940 51.31%
▶ MUJERES	2790 48.69%
PRESUPUESTO (2010)	S/. 3 560 115
AÑO DE CREACIÓN	1821

ÍNDICE DE PARTICIPACIÓN ELECTORAL (IPE)

PUNTAJE

8.83

RANKING

578



▶ CIUDADANÍA

2010

NIVEL DE ASISTENCIA DEL ELECTORADO	4
NIVEL DE ASISTENCIA DE MIEMBROS DE MESA	4
TASA DE AFILIADOS A LAS ORG. POLÍTICAS	6
RESPETO A LAS REGLAS ELECTORALES	10

▶ ORGANIZACIONES POLÍTICAS

2010

RESPETO A LAS REGLAS ELECTORALES	10
NIVEL DE LA CUOTA DE GÉNERO	5
NIVEL DE LA CUOTA DE JÓVENES	7
MUJERES ENCABEZANDO LAS LISTAS	8
JÓVENES ENCABEZANDO LAS LISTAS	9
TASA DE PARTIDOS POSTULANTES	9

INDICADORES DEL SISTEMA POLÍTICO (ISP)

NEGATIVO ● MEDIO ● POSITIVO ●

	2002	2006	2010		2002	2006	2010
FRAGMENTACIÓN (NEP)	●	●	●	CONCENTRACIÓN (C)	●	●	●
VOLATILIDAD (VT)	—	●	●	COMPETITIVIDAD (IC)	●	●	●

FACTORES POLÍTICO-LOCALES

▶ ESTABILIDAD DE LAS AUTORIDADES ELECTAS

2003-06 2007-10

VACANCIA DE AUTORIDADES	0/6	0/6
REVOCATORIAS CONVOCADAS	NO	NO
AUTORIDADES REVOCADAS	0/6	0/6
NULLIDADES	NO	NO

▶ LISTAS EN CONTIENDA

2002 2006 2010

CANTIDAD DE LISTAS POR ELECCIÓN	11	9	9	
▶ CUOTA EFECTIVA EN EL CONCEJO	2002	2006	2010	
MUJERES	2/6	2/6	2/6	
JÓVENES	2/6	1/6	1/6	
▶ SOCIEDAD CIVIL ORGANIZADA	2003-04	2005-06	2007-08	2009-10
ELECCIÓN DEL CCLD	NO	NO	NO	SÍ

DISTRITO SAN FRANCISCO

Región Huánuco
Provincia Ambo

DISTRITO SAN FRANCISCO



INFORMACIÓN GENERAL

N° DE AUTORIDADES ELECTAS	6
POBLACIÓN	3285
ELECTORES (2010)	1512
▶ HOMBRES	764 50.53%
▶ MUJERES	748 49.47%
PRESUPUESTO (2010)	S/. 3 849 882
AÑO DE CREACIÓN	1943

ÍNDICE DE PARTICIPACIÓN ELECTORAL (IPE)

PUNTAJE

4.66

RANKING

1502



▶ CIUDADANÍA

	2010
NIVEL DE ASISTENCIA DEL ELECTORADO	4
NIVEL DE ASISTENCIA DE MIEMBROS DE MESA	3
TASA DE AFILIADOS A LAS ORG. POLÍTICAS	4
RESPECTO A LAS REGLAS ELECTORALES	10

▶ ORGANIZACIONES POLÍTICAS

	2010
RESPECTO A LAS REGLAS ELECTORALES	10
NIVEL DE LA CUOTA DE GÉNERO	1
NIVEL DE LA CUOTA DE JÓVENES	3
MUJERES ENCABEZANDO LAS LISTAS	1
JÓVENES ENCABEZANDO LAS LISTAS	1
TASA DE PARTIDOS POSTULANTES	8

INDICADORES DEL SISTEMA POLÍTICO (ISP)

NEGATIVO ● MEDIO ● POSITIVO ●

	2002	2006	2010
FRAGMENTACIÓN (NEP)	●	●	●
VOLATILIDAD (VT)	—	●	●
CONCENTRACIÓN (C)	●	●	●
COMPETITIVIDAD (IC)	●	●	●

FACTORES POLÍTICO-LOCALES

▶ ESTABILIDAD DE LAS AUTORIDADES ELECTAS

	2003-06	2007-10
VACANCIA DE AUTORIDADES	0/6	0/6
REVOCATORIAS CONVOCADAS	NO	NO
AUTORIDADES REVOCADAS	0/6	0/6
NULIDADES	NO	NO

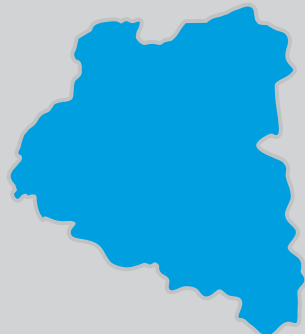
▶ LISTAS EN CONTIENDA

	2002	2006	2010	
CANTIDAD DE LISTAS POR ELECCIÓN	10	11	8	
▶ CUOTA EFECTIVA EN EL CONCEJO	2002	2006	2010	
MUJERES	1/6	1/6	1/6	
JÓVENES	0/6	0/6	1/6	
▶ SOCIEDAD CIVIL ORGANIZADA	2003-04	2005-06	2007-08	2009-10
ELECCIÓN DEL CCLD	NO	NO	NO	NO

DISTRITO SAN RAFAEL

Región Huánuco
Provincia Ambo

DISTRITO SAN RAFAEL



INFORMACIÓN GENERAL

N° DE AUTORIDADES ELECTAS	6
POBLACIÓN	11 604
ELECTORES (2010)	6065
▶ HOMBRES	3093 51.00%
▶ MUJERES	2972 49.00%
PRESUPUESTO (2010)	S/. 5 945 867
AÑO DE CREACIÓN	1912

ÍNDICE DE PARTICIPACIÓN ELECTORAL (IPE)

PUNTAJE

5.14

RANKING

1429



▶ CIUDADANÍA

2010

NIVEL DE ASISTENCIA DEL ELECTORADO	2
NIVEL DE ASISTENCIA DE MIEMBROS DE MESA	2
TASA DE AFILIADOS A LAS ORG. POLÍTICAS	5
RESPECTO A LAS REGLAS ELECTORALES	10

▶ ORGANIZACIONES POLÍTICAS

2010

RESPECTO A LAS REGLAS ELECTORALES	10
NIVEL DE LA CUOTA DE GÉNERO	1
NIVEL DE LA CUOTA DE JÓVENES	6
MUJERES ENCABEZANDO LAS LISTAS	5
JÓVENES ENCABEZANDO LAS LISTAS	9
TASA DE PARTIDOS POSTULANTES	10

INDICADORES DEL SISTEMA POLÍTICO (ISP)

NEGATIVO ● MEDIO ● POSITIVO ●

	2002	2006	2010		2002	2006	2010
FRAGMENTACIÓN (NEP)	●	●	●	CONCENTRACIÓN (C)	●	●	●
VOLATILIDAD (VT)	—	●	●	COMPETITIVIDAD (IC)	●	●	●

FACTORES POLÍTICO-LOCALES

▶ ESTABILIDAD DE LAS AUTORIDADES ELECTAS

2003-06 2007-10

VACANCIA DE AUTORIDADES	1/6	2/6
REVOCATORIAS CONVOCADAS	NO	NO
AUTORIDADES REVOCADAS	0/6	0/6
NULLIDADES	NO	NO

▶ LISTAS EN CONTIENDA


2002 2006 2010

CANTIDAD DE LISTAS POR ELECCIÓN	9	9	11	
▶ CUOTA EFECTIVA EN EL CONCEJO	2002	2006	2010	
MUJERES	1/6	1/6	1/6	
JÓVENES	0/6	0/6	0/6	
▶ SOCIEDAD CIVIL ORGANIZADA	2003-04	2005-06	2007-08	2009-10
ELECCIÓN DEL CCLD	NO	NO	NO	NO

DISTRITO TOMAY-KICHWA

Región Huánuco
Provincia Ambo

DISTRITO TOMAY-KICHWA



INFORMACIÓN GENERAL

N° DE AUTORIDADES ELECTAS	6
POBLACIÓN	4488
ELECTORES (2010)	2413
▶ HOMBRES	1279 53.00%
▶ MUJERES	1134 47.00%
PRESUPUESTO (2010)	S/. 9 011 025
AÑO DE CREACIÓN	1935

ÍNDICE DE PARTICIPACIÓN ELECTORAL (IPE)

PUNTAJE

5.51

RANKING

1378



▶ CIUDADANÍA

	2010
NIVEL DE ASISTENCIA DEL ELECTORADO	3
NIVEL DE ASISTENCIA DE MIEMBROS DE MESA	4
TASA DE AFILIADOS A LAS ORG. POLÍTICAS	6
RESPECTO A LAS REGLAS ELECTORALES	10

▶ ORGANIZACIONES POLÍTICAS

	2010
RESPECTO A LAS REGLAS ELECTORALES	10
NIVEL DE LA CUOTA DE GÉNERO	1
NIVEL DE LA CUOTA DE JÓVENES	6
MUJERES ENCABEZANDO LAS LISTAS	1
JÓVENES ENCABEZANDO LAS LISTAS	8
TASA DE PARTIDOS POSTULANTES	8

INDICADORES DEL SISTEMA POLÍTICO (ISP)

NEGATIVO ● MEDIO ● POSITIVO ●

	2002	2006	2010
FRAGMENTACIÓN (NEP)	●	●	●
VOLATILIDAD (VT)	—	●	●
CONCENTRACIÓN (C)	●	●	●
COMPETITIVIDAD (IC)	●	●	●

FACTORES POLÍTICO-LOCALES

▶ ESTABILIDAD DE LAS AUTORIDADES ELECTAS

	2003-06	2007-10
VACANCIA DE AUTORIDADES	0/6	0/6
REVOCATORIAS CONVOCADAS	NO	SI
AUTORIDADES REVOCADAS	0/6	0/6
NULIDADES	NO	NO

▶ LISTAS EN CONTIENDA

	2002	2006	2010	
CANTIDAD DE LISTAS POR ELECCIÓN	9	7	8	
▶ CUOTA EFECTIVA EN EL CONCEJO	2002	2006	2010	
MUJERES	1/6	1/6	1/6	
JÓVENES	0/6	1/6	1/6	
▶ SOCIEDAD CIVIL ORGANIZADA	2003-04	2005-06	2007-08	2009-10
ELECCIÓN DEL CCLD	NO	NO	SI	NO

PROVINCIA DOS DE MAYO

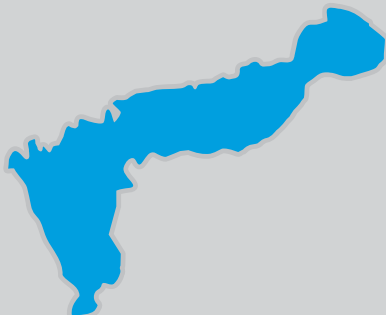
DISTRITO CAPITAL: LA UNIÓN

MANOS CRUZADAS DE KOTOSH



PROVINCIA DOS DE MAYO

Región Huánuco
PROVINCIA DOS DE MAYO



INFORMACIÓN GENERAL

N° DE AUTORIDADES ELECTAS	8
POBLACIÓN	47 008
ELECTORES (2010)	22 750
▶ HOMBRES	11 291 49.63%
▶ MUJERES	11 459 50.37%
PRESUPUESTO (2010)	S/. 11 030 736

ÍNDICE DE PARTICIPACIÓN ELECTORAL (IPE)

PUNTAJE

7.96

RANKING

95



▶ CIUDADANÍA

	2010
NIVEL DE ASISTENCIA DEL ELECTORADO	5
NIVEL DE ASISTENCIA DE MIEMBROS DE MESA	6
TASA DE AFILIADOS A LAS ORG. POLÍTICAS	7
RESPECTO A LAS REGLAS ELECTORALES	10

▶ ORGANIZACIONES POLÍTICAS

	2010
RESPECTO A LAS REGLAS ELECTORALES	8
NIVEL DE LA CUOTA DE GÉNERO	3
NIVEL DE LA CUOTA DE JÓVENES	3
MUJERES ENCABEZANDO LAS LISTAS	10
JÓVENES ENCABEZANDO LAS LISTAS	1
TASA DE PARTIDOS POSTULANTES	2

INDICADORES DEL SISTEMA POLÍTICO (ISP)

NEGATIVO ● MEDIO ● POSITIVO ●

	2002	2006	2010
FRAGMENTACIÓN (NEP)	●	●	●
VOLATILIDAD (VT)	—	●	●

	2002	2006	2010
CONCENTRACIÓN (C)	●	●	●
COMPETITIVIDAD (IC)	●	●	●
DISTRIBUCIÓN (PSNS)	●	●	●

FACTORES POLÍTICO-LOCALES

▶ ESTABILIDAD DE LAS AUTORIDADES ELECTAS

	2003-06	2007-10
VACANCIA DE AUTORIDADES	0/8	2/8
REVOCATORIAS CONVOCADAS	NO	NO
AUTORIDADES REVOCADAS	0/8	0/8
NULIDADES	NO	NO

▶ LISTAS EN CONTIENDA

	2002	2006	2010
CANTIDAD DE LISTAS POR ELECCIÓN	9	8	6

▶ CUOTA EFECTIVA EN EL CONCEJO

	2002	2006	2010
MUJERES	2/8	2/8	3/8
JÓVENES	0/8	0/8	2/8

▶ SOCIEDAD CIVIL ORGANIZADA

	2003-04	2005-06	2007-08	2009-10
ELECCIÓN DEL CCLP	NO	NO	SI	NO

DISTRITOS

CHUQUIS
MARIÁS
PACHAS
QUIVILLA
RIPÁN
SHUNQUI
SILLAPATA
YANAS

COROCHANO, DANZA DE LOS NEGRITOS



DISTRITO CHUQUIS

Región Huánuco
Provincia Dos de Mayo

DISTRITO CHUQUIS



INFORMACIÓN GENERAL

N° DE AUTORIDADES ELECTAS	6
POBLACIÓN	5125
ELECTORES (2010)	2407
▶ HOMBRES	1155 47.99%
▶ MUJERES	1252 52.01%
PRESUPUESTO (2010)	S/. 3 462 474
AÑO DE CREACIÓN	1960

ÍNDICE DE PARTICIPACIÓN ELECTORAL (IPE)

PUNTAJE

5.10

RANKING

1435



▶ CIUDADANÍA

2010

NIVEL DE ASISTENCIA DEL ELECTORADO	1
NIVEL DE ASISTENCIA DE MIEMBROS DE MESA	10
TASA DE AFILIADOS A LAS ORG. POLÍTICAS	6
RESPECTO A LAS REGLAS ELECTORALES	10

▶ ORGANIZACIONES POLÍTICAS

2010

RESPECTO A LAS REGLAS ELECTORALES	10
NIVEL DE LA CUOTA DE GÉNERO	1
NIVEL DE LA CUOTA DE JÓVENES	6
MUJERES ENCABEZANDO LAS LISTAS	1
JÓVENES ENCABEZANDO LAS LISTAS	1
TASA DE PARTIDOS POSTULANTES	2

INDICADORES DEL SISTEMA POLÍTICO (ISP)

NEGATIVO ● MEDIO ● POSITIVO ●

	2002	2006	2010		2002	2006	2010
FRAGMENTACIÓN (NEP)	●	●	●	CONCENTRACIÓN (C)	●	●	●
VOLATILIDAD (VT)	—	●	●	COMPETITIVIDAD (IC)	●	●	●

FACTORES POLÍTICO-LOCALES

▶ ESTABILIDAD DE LAS AUTORIDADES ELECTAS

2003-06 2007-10

VACANCIA DE AUTORIDADES	0/6	0/6
REVOCATORIAS CONVOCADAS	NO	NO
AUTORIDADES REVOCADAS	0/6	0/6
NULIDADES	NO	NO

▶ LISTAS EN CONTIENDA

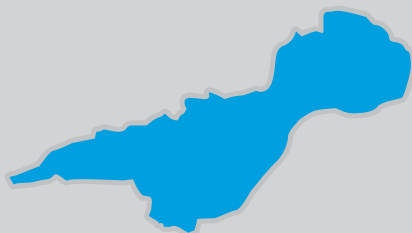
2002 2006 2010

CANTIDAD DE LISTAS POR ELECCIÓN	8	6	4	
▶ CUOTA EFECTIVA EN EL CONCEJO	2002	2006	2010	
MUJERES	1/6	1/6	2/6	
JÓVENES	3/6	1/6	2/6	
▶ SOCIEDAD CIVIL ORGANIZADA	2003-04	2005-06	2007-08	2009-10
ELECCIÓN DEL CCLD	SI	NO	NO	NO

DISTRITO MARÍAS

Región Huánuco
Provincia Dos de Mayo

DISTRITO MARÍAS



INFORMACIÓN GENERAL

N° DE AUTORIDADES ELECTAS	6
POBLACIÓN	7656
ELECTORES (2010)	2805
▶ HOMBRES	1450 51.69%
▶ MUJERES	1355 48.31%
PRESUPUESTO (2010)	S/. 4 120 458
AÑO DE CREACIÓN	1962

ÍNDICE DE PARTICIPACIÓN ELECTORAL (IPE)

PUNTAJE

5.72

RANKING

1347



▶ CIUDADANÍA

2010

NIVEL DE ASISTENCIA DEL ELECTORADO	3
NIVEL DE ASISTENCIA DE MIEMBROS DE MESA	6
TASA DE AFILIADOS A LAS ORG. POLÍTICAS	1
RESPETO A LAS REGLAS ELECTORALES	10

▶ ORGANIZACIONES POLÍTICAS

2010

RESPETO A LAS REGLAS ELECTORALES	10
NIVEL DE LA CUOTA DE GÉNERO	7
NIVEL DE LA CUOTA DE JÓVENES	7
MUJERES ENCABEZANDO LAS LISTAS	1
JÓVENES ENCABEZANDO LAS LISTAS	9
TASA DE PARTIDOS POSTULANTES	5

INDICADORES DEL SISTEMA POLÍTICO (ISP)

NEGATIVO ● MEDIO ● POSITIVO ●

	2002	2006	2010		2002	2006	2010
FRAGMENTACIÓN (NEP)	●	●	●	CONCENTRACIÓN (C)	●	●	●
VOLATILIDAD (VT)	—	●	●	COMPETITIVIDAD (IC)	●	●	●

FACTORES POLÍTICO-LOCALES

▶ ESTABILIDAD DE LAS AUTORIDADES ELECTAS

2003-06

2007-10

VACANCIA DE AUTORIDADES	2/6	0/6
REVOCATORIAS CONVOCADAS	NO	NO
AUTORIDADES REVOCADAS	0/6	0/6
NULIDADES	NO	NO

▶ LISTAS EN CONTIENDA

2002

2006

2010

CANTIDAD DE LISTAS POR ELECCIÓN	4	7	6
---------------------------------	---	---	---

▶ CUOTA EFECTIVA EN EL CONCEJO

2002

2006

2010

MUJERES	2/6	1/6	1/6
JÓVENES	1/6	1/6	0/6

▶ SOCIEDAD CIVIL ORGANIZADA

2003-04

2005-06

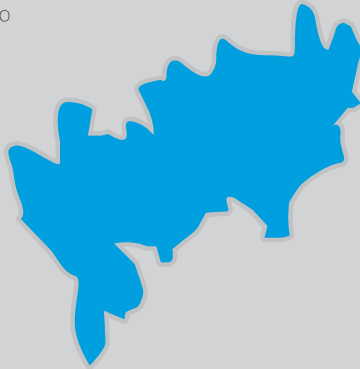
2007-08

2009-10

ELECCIÓN DEL CCLD	NO	NO	SI	SI
-------------------	----	----	----	----

DISTRITO PACHAS

Región Huánuco
Provincia Dos de Mayo
DISTRITO PACHAS



INFORMACIÓN GENERAL

N° DE AUTORIDADES ELECTAS	6
POBLACIÓN	11 121
ELECTORES (2010)	4123
▶ HOMBRES	2092 50.74%
▶ MUJERES	2031 49.26%
PRESUPUESTO (2010)	S/. 6 137 760
AÑO DE CREACIÓN	1821

ÍNDICE DE PARTICIPACIÓN ELECTORAL (IPE)

PUNTAJE

4.77

RANKING

1489



▶ CIUDADANÍA

	2010
NIVEL DE ASISTENCIA DEL ELECTORADO	2
NIVEL DE ASISTENCIA DE MIEMBROS DE MESA	4
TASA DE AFILIADOS A LAS ORG. POLÍTICAS	7
RESPECTO A LAS REGLAS ELECTORALES	10

▶ ORGANIZACIONES POLÍTICAS

	2010
RESPECTO A LAS REGLAS ELECTORALES	10
NIVEL DE LA CUOTA DE GÉNERO	1
NIVEL DE LA CUOTA DE JÓVENES	10
MUJERES ENCABEZANDO LAS LISTAS	1
JÓVENES ENCABEZANDO LAS LISTAS	10
TASA DE PARTIDOS POSTULANTES	3

INDICADORES DEL SISTEMA POLÍTICO (ISP)

NEGATIVO ● MEDIO ● POSITIVO ●

	2002	2006	2010
FRAGMENTACIÓN (NEP)	●	●	●
VOLATILIDAD (VT)	—	●	●
CONCENTRACIÓN (C)	●	●	●
COMPETITIVIDAD (IC)	●	●	●

FACTORES POLÍTICO-LOCALES

▶ ESTABILIDAD DE LAS AUTORIDADES ELECTAS

	2003-06	2007-10
VACANCIA DE AUTORIDADES	0/6	0/6
REVOCATORIAS CONVOCADAS	NO	NO
AUTORIDADES REVOCADAS	0/6	0/6
NULIDADES	NO	NO

▶ LISTAS EN CONTIENDA

	2002	2006	2010
CANTIDAD DE LISTAS POR ELECCIÓN	11	8	5

▶ CUOTA EFECTIVA EN EL CONCEJO

	2002	2006	2010
MUJERES	1/6	1/6	1/6
JÓVENES	0/6	1/6	2/6

▶ SOCIEDAD CIVIL ORGANIZADA

	2003-04	2005-06	2007-08	2009-10
ELECCIÓN DEL CCLD	NO	NO	NO	NO

DISTRITO QUIVILLA

Región Huánuco
Provincia Dos de Mayo

DISTRITO QUIVILLA



INFORMACIÓN GENERAL

N° DE AUTORIDADES ELECTAS	6
POBLACIÓN	2088
ELECTORES (2010)	1091
▶ HOMBRES	549 50.32%
▶ MUJERES	542 49.68%
PRESUPUESTO (2010)	S/. 632 323
AÑO DE CREACIÓN	1921

ÍNDICE DE PARTICIPACIÓN ELECTORAL (IPE)

PUNTAJE

6.54

RANKING

1156



▶ CIUDADANÍA

2010

NIVEL DE ASISTENCIA DEL ELECTORADO	4
NIVEL DE ASISTENCIA DE MIEMBROS DE MESA	1
TASA DE AFILIADOS A LAS ORG. POLÍTICAS	4
RESPETO A LAS REGLAS ELECTORALES	10

▶ ORGANIZACIONES POLÍTICAS

2010

RESPETO A LAS REGLAS ELECTORALES	10
NIVEL DE LA CUOTA DE GÉNERO	9
NIVEL DE LA CUOTA DE JÓVENES	9
MUJERES ENCABEZANDO LAS LISTAS	7
JÓVENES ENCABEZANDO LAS LISTAS	1
TASA DE PARTIDOS POSTULANTES	3

INDICADORES DEL SISTEMA POLÍTICO (ISP)

NEGATIVO ● MEDIO ● POSITIVO ●

	2002	2006	2010		2002	2006	2010
FRAGMENTACIÓN (NEP)	●	●	●	CONCENTRACIÓN (C)	●	●	●
VOLATILIDAD (VT)	—	●	●	COMPETITIVIDAD (IC)	●	●	●

FACTORES POLÍTICO-LOCALES

▶ ESTABILIDAD DE LAS AUTORIDADES ELECTAS

2003-06 2007-10

VACANCIA DE AUTORIDADES	2/6	0/6
REVOCATORIAS CONVOCADAS	NO	NO
AUTORIDADES REVOCADAS	0/6	0/6
NULLIDADES	NO	NO

▶ LISTAS EN CONTIENDA

2002 2006 2010

CANTIDAD DE LISTAS POR ELECCIÓN	4	5	5	
▶ CUOTA EFECTIVA EN EL CONCEJO	2002	2006	2010	
MUJERES	1/6	2/6	2/6	
JÓVENES	1/6	0/6	2/6	
▶ SOCIEDAD CIVIL ORGANIZADA	2003-04	2005-06	2007-08	2009-10
ELECCIÓN DEL CCLD	NO	NO	NO	NO

DISTRITO RIPÁN

Región Huánuco
Provincia Dos de Mayo

DISTRITO RIPÁN



INFORMACIÓN GENERAL

N° DE AUTORIDADES ELECTAS	6
POBLACIÓN	6330
ELECTORES (2010)	3079
▶ HOMBRES	1500 48.72%
▶ MUJERES	1579 51.28%
PRESUPUESTO (2010)	S/. 2 226 982
AÑO DE CREACIÓN	1958

ÍNDICE DE PARTICIPACIÓN ELECTORAL (IPE)

PUNTAJE

7.82

RANKING

831



▶ CIUDADANÍA

2010

NIVEL DE ASISTENCIA DEL ELECTORADO	4
NIVEL DE ASISTENCIA DE MIEMBROS DE MESA	3
TASA DE AFILIADOS A LAS ORG. POLÍTICAS	7
RESPECTO A LAS REGLAS ELECTORALES	10

▶ ORGANIZACIONES POLÍTICAS

2010

RESPECTO A LAS REGLAS ELECTORALES	10
NIVEL DE LA CUOTA DE GÉNERO	8
NIVEL DE LA CUOTA DE JÓVENES	9
MUJERES ENCABEZANDO LAS LISTAS	6
JÓVENES ENCABEZANDO LAS LISTAS	1
TASA DE PARTIDOS POSTULANTES	8

INDICADORES DEL SISTEMA POLÍTICO (ISP)

NEGATIVO ● MEDIO ● POSITIVO ●

	2002	2006	2010		2002	2006	2010
FRAGMENTACIÓN (NEP)	●	●	●	CONCENTRACIÓN (C)	●	●	●
VOLATILIDAD (VT)	—	●	●	COMPETITIVIDAD (IC)	●	●	●

FACTORES POLÍTICO-LOCALES

▶ ESTABILIDAD DE LAS AUTORIDADES ELECTAS

2003-06 2007-10

VACANCIA DE AUTORIDADES	0/6	0/6
REVOCATORIAS CONVOCADAS	NO	NO
AUTORIDADES REVOCADAS	0/6	0/6
NULIDADES	NO	NO

▶ LISTAS EN CONTIENDA

2002 2006 2010

CANTIDAD DE LISTAS POR ELECCIÓN	11	7	8	
▶ CUOTA EFECTIVA EN EL CONCEJO	2002	2006	2010	
MUJERES	2/6	2/6	1/6	
JÓVENES	0/6	0/6	0/6	
▶ SOCIEDAD CIVIL ORGANIZADA	2003-04	2005-06	2007-08	2009-10
ELECCIÓN DEL CCLD	NO	NO	NO	NO

DISTRITO SHUNQUI

Región Huánuco
Provincia Dos de Mayo

DISTRITO SHUNQUI



INFORMACIÓN GENERAL

N° DE AUTORIDADES ELECTAS	6
POBLACIÓN	2549
ELECTORES (2010)	1410
▶ HOMBRES	684 48.51%
▶ MUJERES	726 51.49%
PRESUPUESTO (2010)	S/. 1 131 901
AÑO DE CREACIÓN	1960

ÍNDICE DE PARTICIPACIÓN ELECTORAL (IPE)

PUNTAJE

7.27

RANKING

984



▶ CIUDADANÍA

2010

NIVEL DE ASISTENCIA DEL ELECTORADO	1
NIVEL DE ASISTENCIA DE MIEMBROS DE MESA	10
TASA DE AFILIADOS A LAS ORG. POLÍTICAS	7
RESPETO A LAS REGLAS ELECTORALES	10

▶ ORGANIZACIONES POLÍTICAS

2010

RESPETO A LAS REGLAS ELECTORALES	10
NIVEL DE LA CUOTA DE GÉNERO	1
NIVEL DE LA CUOTA DE JÓVENES	4
MUJERES ENCABEZANDO LAS LISTAS	9
JÓVENES ENCABEZANDO LAS LISTAS	10
TASA DE PARTIDOS POSTULANTES	1

INDICADORES DEL SISTEMA POLÍTICO (ISP)

NEGATIVO ● MEDIO ● POSITIVO ●

	2002	2006	2010		2002	2006	2010
FRAGMENTACIÓN (NEP)	●	●	●	CONCENTRACIÓN (C)	●	●	●
VOLATILIDAD (VT)	—	●	●	COMPETITIVIDAD (IC)	●	●	●

FACTORES POLÍTICO-LOCALES

▶ ESTABILIDAD DE LAS AUTORIDADES ELECTAS

2003-06

2007-10

VACANCIA DE AUTORIDADES	0/6	0/6
REVOCATORIAS CONVOCADAS	NO	NO
AUTORIDADES REVOCADAS	0/6	0/6
NULLIDADES	NO	NO

▶ LISTAS EN CONTIENDA

2002

2006

2010

CANTIDAD DE LISTAS POR ELECCIÓN	6	7	3
---------------------------------	---	---	---

▶ CUOTA EFECTIVA EN EL CONCEJO

2002

2006

2010

MUJERES	0/6	1/6	2/6
JÓVENES	1/6	1/6	2/6

▶ SOCIEDAD CIVIL ORGANIZADA

2003-04

2005-06

2007-08

2009-10

ELECCIÓN DEL CCLD	SI	SI	SI	SI
-------------------	----	----	----	----

DISTRITO SILLAPATA

Región Huánuco
Provincia Dos de Mayo
DISTRITO SILLAPATA



INFORMACIÓN GENERAL

N° DE AUTORIDADES ELECTAS	6
POBLACIÓN	2898
ELECTORES (2010)	1975
▶ HOMBRES	993 50.28%
▶ MUJERES	982 49.72%
PRESUPUESTO (2010)	S/. 2 862 699
AÑO DE CREACIÓN	1951

ÍNDICE DE PARTICIPACIÓN ELECTORAL (IPE)

PUNTAJE

3.65

RANKING

1588



▶ CIUDADANÍA

	2010
NIVEL DE ASISTENCIA DEL ELECTORADO	3
NIVEL DE ASISTENCIA DE MIEMBROS DE MESA	2
TASA DE AFILIADOS A LAS ORG. POLÍTICAS	9
RESPECTO A LAS REGLAS ELECTORALES	10

▶ ORGANIZACIONES POLÍTICAS

	2010
RESPECTO A LAS REGLAS ELECTORALES	10
NIVEL DE LA CUOTA DE GÉNERO	1
NIVEL DE LA CUOTA DE JÓVENES	3
MUJERES ENCABEZANDO LAS LISTAS	1
JÓVENES ENCABEZANDO LAS LISTAS	1
TASA DE PARTIDOS POSTULANTES	2

INDICADORES DEL SISTEMA POLÍTICO (ISP)

NEGATIVO ● MEDIO ● POSITIVO ●

	2002	2006	2010
FRAGMENTACIÓN (NEP)	●	●	●
VOLATILIDAD (VT)	—	●	●
CONCENTRACIÓN (C)	●	●	●
COMPETITIVIDAD (IC)	●	●	●

FACTORES POLÍTICO-LOCALES

▶ ESTABILIDAD DE LAS AUTORIDADES ELECTAS

	2003-06	2007-10
VACANCIA DE AUTORIDADES	0/6	0/6
REVOCATORIAS CONVOCADAS	NO	NO
AUTORIDADES REVOCADAS	0/6	0/6
NULIDADES	NO	NO

▶ LISTAS EN CONTIENDA

	2002	2006	2010
CANTIDAD DE LISTAS POR ELECCIÓN	12	7	4

▶ CUOTA EFECTIVA EN EL CONCEJO

	2002	2006	2010
MUJERES	1/6	1/6	1/6
JÓVENES	0/6	0/6	0/6

▶ SOCIEDAD CIVIL ORGANIZADA

	2003-04	2005-06	2007-08	2009-10
ELECCIÓN DEL CCLD	SI	NO	NO	NO

DISTRITO YANAS

Región Huánuco
Provincia Dos de Mayo

DISTRITO YANAS



INFORMACIÓN GENERAL

N° DE AUTORIDADES ELECTAS	6
POBLACIÓN	3127
ELECTORES (2010)	2267
▶ HOMBRES	1164 51.35%
▶ MUJERES	1103 48.65%
PRESUPUESTO (2010)	S/. 1 604 426
AÑO DE CREACIÓN	1921

ÍNDICE DE PARTICIPACIÓN ELECTORAL (IPE)

PUNTAJE

6.84

RANKING

1085



▶ CIUDADANÍA

2010

NIVEL DE ASISTENCIA DEL ELECTORADO	4
NIVEL DE ASISTENCIA DE MIEMBROS DE MESA	3
TASA DE AFILIADOS A LAS ORG. POLÍTICAS	9
RESPETO A LAS REGLAS ELECTORALES	10

▶ ORGANIZACIONES POLÍTICAS

2010

RESPETO A LAS REGLAS ELECTORALES	10
NIVEL DE LA CUOTA DE GÉNERO	6
NIVEL DE LA CUOTA DE JÓVENES	4
MUJERES ENCABEZANDO LAS LISTAS	1
JÓVENES ENCABEZANDO LAS LISTAS	1
TASA DE PARTIDOS POSTULANTES	8

INDICADORES DEL SISTEMA POLÍTICO (ISP)

NEGATIVO ● MEDIO ● POSITIVO ●

	2002	2006	2010		2002	2006	2010
FRAGMENTACIÓN (NEP)	●	●	●	CONCENTRACIÓN (C)	●	●	●
VOLATILIDAD (VT)	—	●	●	COMPETITIVIDAD (IC)	●	●	●

FACTORES POLÍTICO-LOCALES

▶ ESTABILIDAD DE LAS AUTORIDADES ELECTAS

2003-06 2007-10

VACANCIA DE AUTORIDADES	0/6	0/6
REVOCATORIAS CONVOCADAS	NO	NO
AUTORIDADES REVOCADAS	0/6	0/6
NULLIDADES	NO	NO

▶ LISTAS EN CONTIENDA

2002 2006 2010

CANTIDAD DE LISTAS POR ELECCIÓN	10	9	8	
▶ CUOTA EFECTIVA EN EL CONCEJO	2002	2006	2010	
MUJERES	2/6	2/6	1/6	
JÓVENES	0/6	0/6	0/6	
▶ SOCIEDAD CIVIL ORGANIZADA	2003-04	2005-06	2007-08	2009-10
ELECCIÓN DEL CCLD	NO	NO	NO	NO



PROVINCIA HUACAYBAMBA

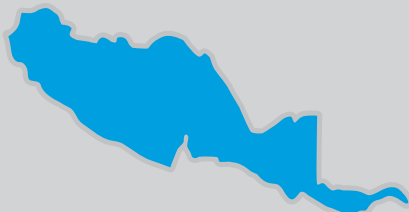
DISTRITO CAPITAL: HUACAYBAMBA

MANOS CRUZADAS DE KOTOSH



PROVINCIA HUACAYBAMBA

Región Huánuco
PROVINCIA HUACAYBAMBA



INFORMACIÓN GENERAL

N° DE AUTORIDADES ELECTAS	6
POBLACIÓN	20 408
ELECTORES (2010)	10 492
▶ HOMBRES	5256 50.10%
▶ MUJERES	5236 49.90%
PRESUPUESTO (2010)	S/. 5 587 653

ÍNDICE DE PARTICIPACIÓN ELECTORAL (IPE)

PUNTAJE

6.13

RANKING

154



▶ CIUDADANÍA

	2010
NIVEL DE ASISTENCIA DEL ELECTORADO	4
NIVEL DE ASISTENCIA DE MIEMBROS DE MESA	5
TASA DE AFILIADOS A LAS ORG. POLÍTICAS	2
RESPECTO A LAS REGLAS ELECTORALES	10

▶ ORGANIZACIONES POLÍTICAS

	2010
RESPECTO A LAS REGLAS ELECTORALES	5
NIVEL DE LA CUOTA DE GÉNERO	2
NIVEL DE LA CUOTA DE JÓVENES	3
MUJERES ENCABEZANDO LAS LISTAS	5
JÓVENES ENCABEZANDO LAS LISTAS	1
TASA DE PARTIDOS POSTULANTES	6

INDICADORES DEL SISTEMA POLÍTICO (ISP)

NEGATIVO ● MEDIO ● POSITIVO ●

	2002	2006	2010
FRAGMENTACIÓN (NEP)	●	●	●
VOLATILIDAD (VT)	—	●	●

	2002	2006	2010
CONCENTRACIÓN (C)	●	●	●
COMPETITIVIDAD (IC)	●	●	●
DISTRIBUCIÓN (PSNS)	●	●	●

FACTORES POLÍTICO-LOCALES

▶ ESTABILIDAD DE LAS AUTORIDADES ELECTAS

	2003-06	2007-10
VACANCIA DE AUTORIDADES	0/6	0/6
REVOCATORIAS CONVOCADAS	NO	NO
AUTORIDADES REVOCADAS	0/6	0/6
NULIDADES	NO	NO

▶ LISTAS EN CONTIENDA

	2002	2006	2010
CANTIDAD DE LISTAS POR ELECCIÓN	6	7	8

▶ CUOTA EFECTIVA EN EL CONCEJO

	2002	2006	2010
MUJERES	1/6	1/6	1/6
JÓVENES	0/6	1/6	0/6

▶ SOCIEDAD CIVIL ORGANIZADA

	2003-04	2005-06	2007-08	2009-10
ELECCIÓN DEL CCLP	NO	NO	SI	SI

DISTRITOS

CANCHABAMBA ◀

COCHABAMBA ◀

PINRA ◀

COROCHANO, DANZA DE LOS NEGRITOS



DISTRITO CANCHABAMBA

Región Huánuco
Provincia Huacaybamba
DISTRITO CANCHABAMBA



INFORMACIÓN GENERAL

N° DE AUTORIDADES ELECTAS	6
POBLACIÓN	3038
ELECTORES (2010)	1660
▶ HOMBRES	811 48.86%
▶ MUJERES	849 51.14%
PRESUPUESTO (2010)	S/. 920 011
AÑO DE CREACIÓN	1985

ÍNDICE DE PARTICIPACIÓN ELECTORAL (IPE)

PUNTAJE

8.39

RANKING

681



▶ CIUDADANÍA

	2010
NIVEL DE ASISTENCIA DEL ELECTORADO	5
NIVEL DE ASISTENCIA DE MIEMBROS DE MESA	5
TASA DE AFILIADOS A LAS ORG. POLÍTICAS	6
RESPECTO A LAS REGLAS ELECTORALES	10

▶ ORGANIZACIONES POLÍTICAS

	2010
RESPECTO A LAS REGLAS ELECTORALES	4
NIVEL DE LA CUOTA DE GÉNERO	6
NIVEL DE LA CUOTA DE JÓVENES	9
MUJERES ENCABEZANDO LAS LISTAS	1
JÓVENES ENCABEZANDO LAS LISTAS	10
TASA DE PARTIDOS POSTULANTES	8

INDICADORES DEL SISTEMA POLÍTICO (ISP)

NEGATIVO ● MEDIO ● POSITIVO ●

	2002	2006	2010
FRAGMENTACIÓN (NEP)	●	●	●
VOLATILIDAD (VT)	—	●	●
CONCENTRACIÓN (C)	●	●	●
COMPETITIVIDAD (IC)	●	●	●

FACTORES POLÍTICO-LOCALES

▶ ESTABILIDAD DE LAS AUTORIDADES ELECTAS

	2003-06	2007-10
VACANCIA DE AUTORIDADES	0/6	0/6
REVOCATORIAS CONVOCADAS	NO	SI
AUTORIDADES REVOCADAS	0/6	6/6
NULIDADES	NO	NO

▶ LISTAS EN CONTIENDA

	2002	2006	2010
CANTIDAD DE LISTAS POR ELECCIÓN	4	7	8

▶ CUOTA EFECTIVA EN EL CONCEJO

	2002	2006	2010
MUJERES	1/6	1/6	1/6
JÓVENES	0/6	2/6	1/6

▶ SOCIEDAD CIVIL ORGANIZADA

	2003-04	2005-06	2007-08	2009-10
ELECCIÓN DEL CCLD	NO	NO	NO	NO

DISTRITO COCHABAMBA

Región Huánuco
Provincia Huacaybamba
DISTRITO COCHABAMBA



INFORMACIÓN GENERAL

N° DE AUTORIDADES ELECTAS	6
POBLACIÓN	2750
ELECTORES (2010)	1037
▶ HOMBRES	572 55.16%
▶ MUJERES	465 44.84%
PRESUPUESTO (2010)	S/. 1 097 129
AÑO DE CREACIÓN	1985

ÍNDICE DE PARTICIPACIÓN ELECTORAL (IPE)

PUNTAJE

7.27

RANKING

984



▶ CIUDADANÍA

2010

NIVEL DE ASISTENCIA DEL ELECTORADO	7
NIVEL DE ASISTENCIA DE MIEMBROS DE MESA	8
TASA DE AFILIADOS A LAS ORG. POLÍTICAS	5
RESPETO A LAS REGLAS ELECTORALES	10

▶ ORGANIZACIONES POLÍTICAS

2010

RESPETO A LAS REGLAS ELECTORALES	10
NIVEL DE LA CUOTA DE GÉNERO	6
NIVEL DE LA CUOTA DE JÓVENES	2
MUJERES ENCABEZANDO LAS LISTAS	1
JÓVENES ENCABEZANDO LAS LISTAS	1
TASA DE PARTIDOS POSTULANTES	7

INDICADORES DEL SISTEMA POLÍTICO (ISP)

NEGATIVO ● MEDIO ● POSITIVO ●

	2002	2006	2010		2002	2006	2010
FRAGMENTACIÓN (NEP)	●	●	●	CONCENTRACIÓN (C)	●	●	●
VOLATILIDAD (VT)	—	●	●	COMPETITIVIDAD (IC)	●	●	●

FACTORES POLÍTICO-LOCALES

▶ ESTABILIDAD DE LAS AUTORIDADES ELECTAS

2003-06 2007-10

VACANCIA DE AUTORIDADES	0/6	0/6
REVOCATORIAS CONVOCADAS	SI	SI
AUTORIDADES REVOCADAS	0/6	0/6
NULLIDADES	NO	NO

▶ LISTAS EN CONTIENDA

2002 2006 2010

CANTIDAD DE LISTAS POR ELECCIÓN	8	7	7	
▶ CUOTA EFECTIVA EN EL CONCEJO	2002	2006	2010	
MUJERES	2/6	1/6	2/6	
JÓVENES	1/6	2/6	1/6	
▶ SOCIEDAD CIVIL ORGANIZADA	2003-04	2005-06	2007-08	2009-10
ELECCIÓN DEL CCLD	SI	NO	SI	NO

DISTRITO PINRA

Región Huánuco
Provincia Huacaybamba

DISTRITO PINRA



INFORMACIÓN GENERAL

N° DE AUTORIDADES ELECTAS	6
POBLACIÓN	7883
ELECTORES (2010)	4276
▶ HOMBRES	2084 48.74%
▶ MUJERES	2192 51.26%
PRESUPUESTO (2010)	S/. 2 424 001
AÑO DE CREACIÓN	1857

ÍNDICE DE PARTICIPACIÓN ELECTORAL (IPE)

PUNTAJE

8.21

RANKING

728



▶ CIUDADANÍA

2010

NIVEL DE ASISTENCIA DEL ELECTORADO	4
NIVEL DE ASISTENCIA DE MIEMBROS DE MESA	3
TASA DE AFILIADOS A LAS ORG. POLÍTICAS	2
RESPECTO A LAS REGLAS ELECTORALES	10

▶ ORGANIZACIONES POLÍTICAS

2010

RESPECTO A LAS REGLAS ELECTORALES	10
NIVEL DE LA CUOTA DE GÉNERO	8
NIVEL DE LA CUOTA DE JÓVENES	9
MUJERES ENCABEZANDO LAS LISTAS	9
JÓVENES ENCABEZANDO LAS LISTAS	8
TASA DE PARTIDOS POSTULANTES	7

INDICADORES DEL SISTEMA POLÍTICO (ISP)

NEGATIVO ● MEDIO ● POSITIVO ●

	2002	2006	2010
FRAGMENTACIÓN (NEP)	●	●	●
VOLATILIDAD (VT)	—	●	●
CONCENTRACIÓN (C)	●	●	●
COMPETITIVIDAD (IC)	●	●	●

FACTORES POLÍTICO-LOCALES

▶ ESTABILIDAD DE LAS AUTORIDADES ELECTAS

2003-06 2007-10

VACANCIA DE AUTORIDADES	0/6	0/6
REVOCATORIAS CONVOCADAS	NO	NO
AUTORIDADES REVOCADAS	0/6	0/6
NULIDADES	NO	NO

▶ LISTAS EN CONTIENDA


2002 2006 2010

CANTIDAD DE LISTAS POR ELECCIÓN	7	6	7	
▶ CUOTA EFECTIVA EN EL CONCEJO	2002	2006	2010	
MUJERES	1/6	1/6	1/6	
JÓVENES	1/6	0/6	0/6	
▶ SOCIEDAD CIVIL ORGANIZADA	2003-04	2005-06	2007-08	2009-10
ELECCIÓN DEL CCLD	NO	NO	NO	NO

PROVINCIA HUAMALÍES

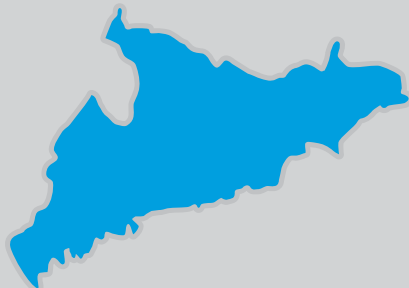
DISTRITO CAPITAL: LLATA

MANOS CRUZADAS DE KOTOSH



PROVINCIA HUAMALÍES

Región Huánuco
PROVINCIA HUAMALÍES



INFORMACIÓN GENERAL

N° DE AUTORIDADES ELECTAS	10
POBLACIÓN	66 450
ELECTORES (2010)	33 299
▶ HOMBRES	16 688 50.12%
▶ MUJERES	16 611 49.88%
PRESUPUESTO (2010)	S/. 12 791 810

ÍNDICE DE PARTICIPACIÓN ELECTORAL (IPE)

PUNTAJE

6.31

RANKING

147



▶ CIUDADANÍA

	2010
NIVEL DE ASISTENCIA DEL ELECTORADO	3
NIVEL DE ASISTENCIA DE MIEMBROS DE MESA	3
TASA DE AFILIADOS A LAS ORG. POLÍTICAS	1
RESPECTO A LAS REGLAS ELECTORALES	10

▶ ORGANIZACIONES POLÍTICAS

	2010
RESPECTO A LAS REGLAS ELECTORALES	6
NIVEL DE LA CUOTA DE GÉNERO	6
NIVEL DE LA CUOTA DE JÓVENES	6
MUJERES ENCABEZANDO LAS LISTAS	4
JÓVENES ENCABEZANDO LAS LISTAS	1
TASA DE PARTIDOS POSTULANTES	8

INDICADORES DEL SISTEMA POLÍTICO (ISP)

NEGATIVO ● MEDIO ● POSITIVO ●

	2002	2006	2010
FRAGMENTACIÓN (NEP)	●	●	●
VOLATILIDAD (VT)	—	●	●

	2002	2006	2010
CONCENTRACIÓN (C)	●	●	●
COMPETITIVIDAD (IC)	●	●	●
DISTRIBUCIÓN (PSNS)	●	●	●

FACTORES POLÍTICO-LOCALES

▶ ESTABILIDAD DE LAS AUTORIDADES ELECTAS

	2003-06	2007-10
VACANCIA DE AUTORIDADES	1/10	1/10
REVOCATORIAS CONVOCADAS	NO	NO
AUTORIDADES REVOCADAS	0/10	0/10
NULIDADES	NO	NO

▶ LISTAS EN CONTIENDA

	2002	2006	2010
CANTIDAD DE LISTAS POR ELECCIÓN	9	9	10

▶ CUOTA EFECTIVA EN EL CONCEJO

	2002	2006	2010
MUJERES	2/10	1/10	1/10
JÓVENES	0/10	2/10	0/10

▶ SOCIEDAD CIVIL ORGANIZADA

	2003-04	2005-06	2007-08	2009-10
ELECCIÓN DEL CCLP	NO	NO	NO	NO

DISTRITOS

ARANCAY ◀
CHAVÍN DE PARIARCA ◀
JACAS GRANDE ◀
JIRCÁN ◀
MIRAFLORES ◀
MONZÓN ◀
PUNCHAO ◀
PUÑOS ◀
SINGA ◀
TANTAMAYO ◀

COROCHANO, DANZA DE LOS NEGRITOS



DISTRITO ARANCAY

Región Huánuco
Provincia Huamalíes
DISTRITO ARANCAY



INFORMACIÓN GENERAL

N° DE AUTORIDADES ELECTAS	6
POBLACIÓN	1767
ELECTORES (2010)	1299
▶ HOMBRES	716 55.12%
▶ MUJERES	583 44.88%
PRESUPUESTO (2010)	S/. 755 874
AÑO DE CREACIÓN	1857

ÍNDICE DE PARTICIPACIÓN ELECTORAL (IPE)

PUNTAJE

6.27

RANKING

1216



▶ CIUDADANÍA

2010

NIVEL DE ASISTENCIA DEL ELECTORADO	2
NIVEL DE ASISTENCIA DE MIEMBROS DE MESA	6
TASA DE AFILIADOS A LAS ORG. POLÍTICAS	1
RESPECTO A LAS REGLAS ELECTORALES	10

▶ ORGANIZACIONES POLÍTICAS

2010

RESPECTO A LAS REGLAS ELECTORALES	10
NIVEL DE LA CUOTA DE GÉNERO	1
NIVEL DE LA CUOTA DE JÓVENES	6
MUJERES ENCABEZANDO LAS LISTAS	5
JÓVENES ENCABEZANDO LAS LISTAS	1
TASA DE PARTIDOS POSTULANTES	9

INDICADORES DEL SISTEMA POLÍTICO (ISP)

NEGATIVO ● MEDIO ● POSITIVO ●

FRAGMENTACIÓN (NEP)	2002 ●	2006 ●	2010 ●
VOLATILIDAD (VT)	—	●	●

CONCENTRACIÓN (C)	2002 ●	2006 ●	2010 ●
COMPETITIVIDAD (IC)	●	●	●

FACTORES POLÍTICO-LOCALES

▶ ESTABILIDAD DE LAS AUTORIDADES ELECTAS

2003-06 2007-10

VACANCIA DE AUTORIDADES	0/6	0/6
REVOCATORIAS CONVOCADAS	SI	NO
AUTORIDADES REVOCADAS	0/6	0/6
NULIDADES	NO	NO

▶ LISTAS EN CONTIENDA

2002 2006 2010

CANTIDAD DE LISTAS POR ELECCIÓN	6	8	10	
▶ CUOTA EFECTIVA EN EL CONCEJO	2002 2006 2010			
MUJERES	2/6	1/6	2/6	
JÓVENES	0/6	2/6	1/6	
▶ SOCIEDAD CIVIL ORGANIZADA	2003-04 2005-06 2007-08 2009-10			
ELECCIÓN DEL CCLD	NO	NO	NO	NO

DISTRITO CHAVÍN DE PARIARCA

Región Huánuco
Provincia Huamalíes

DISTRITO CHAVÍN DE PARIARCA



INFORMACIÓN GENERAL

N° DE AUTORIDADES ELECTAS	6
POBLACIÓN	4295
ELECTORES (2010)	2490
▶ HOMBRES	1288 51.73%
▶ MUJERES	1202 48.27%
PRESUPUESTO (2010)	S/. 1 581 646
AÑO DE CREACIÓN	1821

ÍNDICE DE PARTICIPACIÓN ELECTORAL (IPE)

PUNTAJE

6.19

RANKING

1235



▶ CIUDADANÍA

2010

NIVEL DE ASISTENCIA DEL ELECTORADO	4
NIVEL DE ASISTENCIA DE MIEMBROS DE MESA	4
TASA DE AFILIADOS A LAS ORG. POLÍTICAS	2
RESPETO A LAS REGLAS ELECTORALES	10

▶ ORGANIZACIONES POLÍTICAS

2010

RESPETO A LAS REGLAS ELECTORALES	10
NIVEL DE LA CUOTA DE GÉNERO	6
NIVEL DE LA CUOTA DE JÓVENES	3
MUJERES ENCABEZANDO LAS LISTAS	1
JÓVENES ENCABEZANDO LAS LISTAS	1
TASA DE PARTIDOS POSTULANTES	8

INDICADORES DEL SISTEMA POLÍTICO (ISP)

NEGATIVO ● MEDIO ● POSITIVO ●

	2002	2006	2010		2002	2006	2010
FRAGMENTACIÓN (NEP)	●	●	●	CONCENTRACIÓN (C)	●	●	●
VOLATILIDAD (VT)	—	●	●	COMPETITIVIDAD (IC)	●	●	●

FACTORES POLÍTICO-LOCALES

▶ ESTABILIDAD DE LAS AUTORIDADES ELECTAS

2003-06 2007-10

VACANCIA DE AUTORIDADES	0/6	0/6
REVOCATORIAS CONVOCADAS	NO	NO
AUTORIDADES REVOCADAS	0/6	0/6
NULLIDADES	NO	NO

▶ LISTAS EN CONTIENDA

2002 2006 2010

CANTIDAD DE LISTAS POR ELECCIÓN	11	3	8
---------------------------------	----	---	---

▶ CUOTA EFECTIVA EN EL CONCEJO

2002 2006 2010

MUJERES	2/6	3/6	2/6
JÓVENES	0/6	1/6	1/6

▶ SOCIEDAD CIVIL ORGANIZADA

2003-04 2005-06 2007-08 2009-10

ELECCIÓN DEL CCLD	NO	NO	SI	NO
-------------------	----	----	----	----

DISTRITO JACAS GRANDE

Región Huánuco
Provincia Huamalíes
DISTRITO JACAS GRANDE



INFORMACIÓN GENERAL

N° DE AUTORIDADES ELECTAS	6
POBLACIÓN	6394
ELECTORES (2010)	3979
▶ HOMBRES	1977 49.69%
▶ MUJERES	2002 50.31%
PRESUPUESTO (2010)	S/. 2 317 865
AÑO DE CREACIÓN	1923

ÍNDICE DE PARTICIPACIÓN ELECTORAL (IPE)

PUNTAJE

6.09

RANKING

1261

1 2 3 4 5 6 7 8 9 10
RANGO NEGATIVO MEDIO RANGO POSITIVO

▶ CIUDADANÍA

2010

NIVEL DE ASISTENCIA DEL ELECTORADO	3
NIVEL DE ASISTENCIA DE MIEMBROS DE MESA	2
TASA DE AFILIADOS A LAS ORG. POLÍTICAS	4
RESPECTO A LAS REGLAS ELECTORALES	10

▶ ORGANIZACIONES POLÍTICAS

2010

RESPECTO A LAS REGLAS ELECTORALES	10
NIVEL DE LA CUOTA DE GÉNERO	6
NIVEL DE LA CUOTA DE JÓVENES	7
MUJERES ENCABEZANDO LAS LISTAS	6
JÓVENES ENCABEZANDO LAS LISTAS	8
TASA DE PARTIDOS POSTULANTES	8

INDICADORES DEL SISTEMA POLÍTICO (ISP)

NEGATIVO ● MEDIO ● POSITIVO ●

FRAGMENTACIÓN (NEP)	2002 ●	2006 ●	2010 ●
VOLATILIDAD (VT)	—	●	●

CONCENTRACIÓN (C)	2002 ●	2006 ●	2010 ●
COMPETITIVIDAD (IC)	●	●	●

FACTORES POLÍTICO-LOCALES

▶ ESTABILIDAD DE LAS AUTORIDADES ELECTAS

2003-06 2007-10

VACANCIA DE AUTORIDADES	0/6	0/6
REVOCATORIAS CONVOCADAS	NO	NO
AUTORIDADES REVOCADAS	0/6	0/6
NULIDADES	NO	NO

▶ LISTAS EN CONTIENDA

2002 2006 2010

CANTIDAD DE LISTAS POR ELECCIÓN	11	9	8
---------------------------------	----	---	---

▶ CUOTA EFECTIVA EN EL CONCEJO

2002 2006 2010

MUJERES	2/6	1/6	1/6
JÓVENES	0/6	0/6	1/6

▶ SOCIEDAD CIVIL ORGANIZADA

2003-04 2005-06 2007-08 2009-10

ELECCIÓN DEL CCLD	NO	NO	NO	NO
-------------------	----	----	----	----

DISTRITO JIRCÁN

Región Huánuco
Provincia Huamalíes

DISTRITO JIRCÁN



INFORMACIÓN GENERAL

N° DE AUTORIDADES ELECTAS	6
POBLACIÓN	2948
ELECTORES (2010)	957
▶ HOMBRES	515 53.81%
▶ MUJERES	442 46.19%
PRESUPUESTO (2010)	S/. 1 087 719
AÑO DE CREACIÓN	1942

ÍNDICE DE PARTICIPACIÓN ELECTORAL (IPE)

PUNTAJE

7.02

RANKING

1040



▶ CIUDADANÍA

2010

NIVEL DE ASISTENCIA DEL ELECTORADO	6
NIVEL DE ASISTENCIA DE MIEMBROS DE MESA	1
TASA DE AFILIADOS A LAS ORG. POLÍTICAS	2
RESPECTO A LAS REGLAS ELECTORALES	10

▶ ORGANIZACIONES POLÍTICAS

2010

RESPECTO A LAS REGLAS ELECTORALES	10
NIVEL DE LA CUOTA DE GÉNERO	6
NIVEL DE LA CUOTA DE JÓVENES	9
MUJERES ENCABEZANDO LAS LISTAS	8
JÓVENES ENCABEZANDO LAS LISTAS	8
TASA DE PARTIDOS POSTULANTES	8

INDICADORES DEL SISTEMA POLÍTICO (ISP)

NEGATIVO ● MEDIO ● POSITIVO ●

	2002	2006	2010		2002	2006	2010
FRAGMENTACIÓN (NEP)	●	●	●	CONCENTRACIÓN (C)	●	●	●
VOLATILIDAD (VT)	—	●	●	COMPETITIVIDAD (IC)	●	●	●

FACTORES POLÍTICO-LOCALES

▶ ESTABILIDAD DE LAS AUTORIDADES ELECTAS

2003-06 2007-10

VACANCIA DE AUTORIDADES	0/6	0/6
REVOCATORIAS CONVOCADAS	NO	NO
AUTORIDADES REVOCADAS	0/6	0/6
NULLIDADES	NO	NO

▶ LISTAS EN CONTIENDA

2002 2006 2010

CANTIDAD DE LISTAS POR ELECCIÓN	7	4	8
---------------------------------	---	---	---

▶ CUOTA EFECTIVA EN EL CONCEJO

2002 2006 2010

MUJERES	1/6	1/6	1/6
JÓVENES	0/6	0/6	1/6

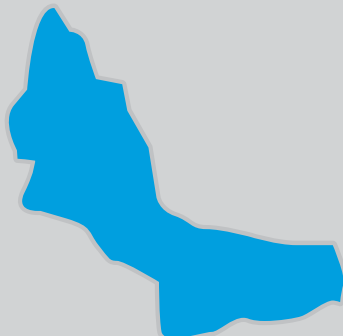
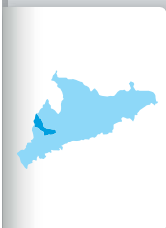
▶ SOCIEDAD CIVIL ORGANIZADA

2003-04 2005-06 2007-08 2009-10

ELECCIÓN DEL CCLD	NO	NO	NO	NO
-------------------	----	----	----	----

DISTRITO MIRAFLORES

Región Huánuco
Provincia Huamalíes
DISTRITO MIRAFLORES



INFORMACIÓN GENERAL

N° DE AUTORIDADES ELECTAS	6
POBLACIÓN	3460
ELECTORES (2010)	1990
▶ HOMBRES	989 49.70%
▶ MUJERES	1001 50.30%
PRESUPUESTO (2010)	S/. 990 752
AÑO DE CREACIÓN	1936

ÍNDICE DE PARTICIPACIÓN ELECTORAL (IPE)

PUNTAJE

6.65

RANKING

1125

1 2 3 4 5 6 7 8 9 10
RANGO NEGATIVO MEDIO RANGO POSITIVO

▶ CIUDADANÍA

2010

NIVEL DE ASISTENCIA DEL ELECTORADO	6
NIVEL DE ASISTENCIA DE MIEMBROS DE MESA	6
TASA DE AFILIADOS A LAS ORG. POLÍTICAS	3
RESPECTO A LAS REGLAS ELECTORALES	10

▶ ORGANIZACIONES POLÍTICAS

2010

RESPECTO A LAS REGLAS ELECTORALES	10
NIVEL DE LA CUOTA DE GÉNERO	1
NIVEL DE LA CUOTA DE JÓVENES	6
MUJERES ENCABEZANDO LAS LISTAS	1
JÓVENES ENCABEZANDO LAS LISTAS	1
TASA DE PARTIDOS POSTULANTES	9

INDICADORES DEL SISTEMA POLÍTICO (ISP)

NEGATIVO ● MEDIO ● POSITIVO ●

FRAGMENTACIÓN (NEP)	2002 ●	2006 ●	2010 ●
VOLATILIDAD (VT)	—	●	●

CONCENTRACIÓN (C)	2002 ●	2006 ●	2010 ●
COMPETITIVIDAD (IC)	●	●	●

FACTORES POLÍTICO-LOCALES

▶ ESTABILIDAD DE LAS AUTORIDADES ELECTAS

2003-06 2007-10

VACANCIA DE AUTORIDADES	0/6	0/6
REVOCATORIAS CONVOCADAS	NO	NO
AUTORIDADES REVOCADAS	0/6	0/6
NULIDADES	NO	NO

▶ LISTAS EN CONTIENDA

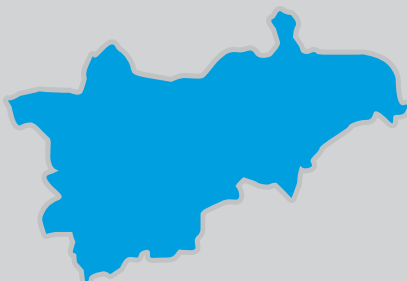
2002 2006 2010

CANTIDAD DE LISTAS POR ELECCIÓN	10	8	9	
▶ CUOTA EFECTIVA EN EL CONCEJO	2002 2006 2010			
MUJERES	1/6	1/6	1/6	
JÓVENES	0/6	0/6	1/6	
▶ SOCIEDAD CIVIL ORGANIZADA	2003-04 2005-06 2007-08 2009-10			
ELECCIÓN DEL CCLD	NO	NO	NO	NO

DISTRITO MONZÓN

Región Huánuco
Provincia Huamalíes

DISTRITO MONZÓN



INFORMACIÓN GENERAL

N° DE AUTORIDADES ELECTAS	6
POBLACIÓN	18 751
ELECTORES (2010)	6666
▶ HOMBRES	3436 51.55%
▶ MUJERES	3230 48.45%
PRESUPUESTO (2010)	S/. 14 449 047
AÑO DE CREACIÓN	1857

ÍNDICE DE PARTICIPACIÓN ELECTORAL (IPE)

PUNTAJE

7.95

RANKING

798



▶ CIUDADANÍA

2010

NIVEL DE ASISTENCIA DEL ELECTORADO	1
NIVEL DE ASISTENCIA DE MIEMBROS DE MESA	2
TASA DE AFILIADOS A LAS ORG. POLÍTICAS	1
RESPECTO A LAS REGLAS ELECTORALES	10

▶ ORGANIZACIONES POLÍTICAS

2010

RESPECTO A LAS REGLAS ELECTORALES	10
NIVEL DE LA CUOTA DE GÉNERO	10
NIVEL DE LA CUOTA DE JÓVENES	8
MUJERES ENCABEZANDO LAS LISTAS	10
JÓVENES ENCABEZANDO LAS LISTAS	1
TASA DE PARTIDOS POSTULANTES	7

INDICADORES DEL SISTEMA POLÍTICO (ISP)

NEGATIVO ● MEDIO ● POSITIVO ●

	2002	2006	2010		2002	2006	2010
FRAGMENTACIÓN (NEP)	●	●	●	CONCENTRACIÓN (C)	●	●	●
VOLATILIDAD (VT)	—	●	●	COMPETITIVIDAD (IC)	●	●	●

FACTORES POLÍTICO-LOCALES

▶ ESTABILIDAD DE LAS AUTORIDADES ELECTAS

2003-06 2007-10

VACANCIA DE AUTORIDADES	0/6	0/6
REVOCATORIAS CONVOCADAS	NO	NO
AUTORIDADES REVOCADAS	0/6	0/6
NULLIDADES	NO	NO

▶ LISTAS EN CONTIENDA

2002 2006 2010

CANTIDAD DE LISTAS POR ELECCIÓN	10	8	7
---------------------------------	----	---	---

▶ CUOTA EFECTIVA EN EL CONCEJO

2002 2006 2010

MUJERES	2/6	1/6	1/6
JÓVENES	0/6	0/6	0/6

▶ SOCIEDAD CIVIL ORGANIZADA

2003-04 2005-06 2007-08 2009-10

ELECCIÓN DEL CCLD	NO	NO	NO	NO
-------------------	----	----	----	----

DISTRITO PUNCHAO

Región Huánuco
Provincia Huamalíes

DISTRITO PUNCHAO



INFORMACIÓN GENERAL

N° DE AUTORIDADES ELECTAS	6
POBLACIÓN	2331
ELECTORES (2010)	1324
▶ HOMBRES	657 49.62%
▶ MUJERES	667 50.38%
PRESUPUESTO (2010)	S/. 668 243
AÑO DE CREACIÓN	1942

ÍNDICE DE PARTICIPACIÓN ELECTORAL (IPE)

PUNTAJE

5.74

RANKING

1340



▶ CIUDADANÍA

2010

NIVEL DE ASISTENCIA DEL ELECTORADO	4
NIVEL DE ASISTENCIA DE MIEMBROS DE MESA	8
TASA DE AFILIADOS A LAS ORG. POLÍTICAS	2
RESPECTO A LAS REGLAS ELECTORALES	10

▶ ORGANIZACIONES POLÍTICAS

2010

RESPECTO A LAS REGLAS ELECTORALES	10
NIVEL DE LA CUOTA DE GÉNERO	7
NIVEL DE LA CUOTA DE JÓVENES	4
MUJERES ENCABEZANDO LAS LISTAS	1
JÓVENES ENCABEZANDO LAS LISTAS	1
TASA DE PARTIDOS POSTULANTES	3

INDICADORES DEL SISTEMA POLÍTICO (ISP)

NEGATIVO ● MEDIO ● POSITIVO ●

FRAGMENTACIÓN (NEP)	2002 ●	2006 ●	2010 ●
VOLATILIDAD (VT)	—	●	●

CONCENTRACIÓN (C)	2002 ●	2006 ●	2010 ●
COMPETITIVIDAD (IC)	●	●	●

FACTORES POLÍTICO-LOCALES

▶ ESTABILIDAD DE LAS AUTORIDADES ELECTAS

2003-06 2007-10

VACANCIA DE AUTORIDADES	0/6	0/6
REVOCATORIAS CONVOCADAS	NO	NO
AUTORIDADES REVOCADAS	0/6	0/6
NULIDADES	NO	NO

▶ LISTAS EN CONTIENDA

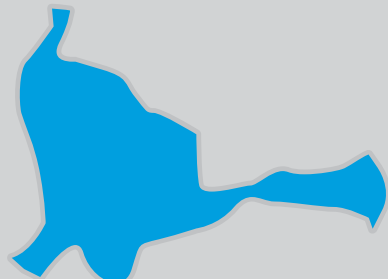
2002 2006 2010

CANTIDAD DE LISTAS POR ELECCIÓN	8	5	5	
▶ CUOTA EFECTIVA EN EL CONCEJO	2002 2006 2010			
MUJERES	1/6	1/6	1/6	
JÓVENES	1/6	0/6	0/6	
▶ SOCIEDAD CIVIL ORGANIZADA	2003-04 2005-06 2007-08 2009-10			
ELECCIÓN DEL CCLD	NO	NO	NO	NO

DISTRITO PUÑOS

Región Huánuco
Provincia Huamalíes

DISTRITO PUÑOS



INFORMACIÓN GENERAL

N° DE AUTORIDADES ELECTAS	6
POBLACIÓN	4727
ELECTORES (2010)	2863
▶ HOMBRES	1393 48.66%
▶ MUJERES	1470 51.34%
PRESUPUESTO (2010)	S/. 1 865 938
AÑO DE CREACIÓN	1942

ÍNDICE DE PARTICIPACIÓN ELECTORAL (IPE)

PUNTAJE

5.55

RANKING

1373



▶ CIUDADANÍA

2010

NIVEL DE ASISTENCIA DEL ELECTORADO	3
NIVEL DE ASISTENCIA DE MIEMBROS DE MESA	6
TASA DE AFILIADOS A LAS ORG. POLÍTICAS	2
RESPETO A LAS REGLAS ELECTORALES	10

▶ ORGANIZACIONES POLÍTICAS

2010

RESPETO A LAS REGLAS ELECTORALES	10
NIVEL DE LA CUOTA DE GÉNERO	1
NIVEL DE LA CUOTA DE JÓVENES	7
MUJERES ENCABEZANDO LAS LISTAS	1
JÓVENES ENCABEZANDO LAS LISTAS	1
TASA DE PARTIDOS POSTULANTES	9

INDICADORES DEL SISTEMA POLÍTICO (ISP)

NEGATIVO ● MEDIO ● POSITIVO ●

	2002	2006	2010		2002	2006	2010
FRAGMENTACIÓN (NEP)	●	●	●	CONCENTRACIÓN (C)	●	●	●
VOLATILIDAD (VT)	—	●	●	COMPETITIVIDAD (IC)	●	●	●

FACTORES POLÍTICO-LOCALES

▶ ESTABILIDAD DE LAS AUTORIDADES ELECTAS

2003-06 2007-10

VACANCIA DE AUTORIDADES	3/6	2/6
REVOCATORIAS CONVOCADAS	SI	NO
AUTORIDADES REVOCADAS	0/6	0/6
NULLIDADES	NO	NO

▶ LISTAS EN CONTIENDA

2002 2006 2010

CANTIDAD DE LISTAS POR ELECCIÓN	12	9	9
---------------------------------	----	---	---

▶ CUOTA EFECTIVA EN EL CONCEJO

2002 2006 2010

MUJERES	1/6	1/6	1/6
JÓVENES	1/6	1/6	1/6

▶ SOCIEDAD CIVIL ORGANIZADA

2003-04 2005-06 2007-08 2009-10

ELECCIÓN DEL CCLD	NO	NO	NO	NO
-------------------	----	----	----	----

DISTRITO SINGA

Región Huánuco
Provincia Huamalíes
DISTRITO SINGA



INFORMACIÓN GENERAL

N° DE AUTORIDADES ELECTAS	6
POBLACIÓN	4016
ELECTORES (2010)	2243
▶ HOMBRES	1134 50.56%
▶ MUJERES	1109 49.44%
PRESUPUESTO (2010)	S/. 1 914 523
AÑO DE CREACIÓN	1821

ÍNDICE DE PARTICIPACIÓN ELECTORAL (IPE)

PUNTAJE

5.17

RANKING

1428

1 2 3 4 5 6 7 8 9 10
RANGO NEGATIVO MEDIO RANGO POSITIVO

▶ CIUDADANÍA

2010

NIVEL DE ASISTENCIA DEL ELECTORADO	3
NIVEL DE ASISTENCIA DE MIEMBROS DE MESA	6
TASA DE AFILIADOS A LAS ORG. POLÍTICAS	3
RESPECTO A LAS REGLAS ELECTORALES	10

▶ ORGANIZACIONES POLÍTICAS

2010

RESPECTO A LAS REGLAS ELECTORALES	10
NIVEL DE LA CUOTA DE GÉNERO	1
NIVEL DE LA CUOTA DE JÓVENES	1
MUJERES ENCABEZANDO LAS LISTAS	8
JÓVENES ENCABEZANDO LAS LISTAS	1
TASA DE PARTIDOS POSTULANTES	2

INDICADORES DEL SISTEMA POLÍTICO (ISP)

NEGATIVO ● MEDIO ● POSITIVO ●

FRAGMENTACIÓN (NEP)	2002 ●	2006 ●	2010 ●
VOLATILIDAD (VT)	—	●	●

CONCENTRACIÓN (C)	2002 ●	2006 ●	2010 ●
COMPETITIVIDAD (IC)	●	●	●

FACTORES POLÍTICO-LOCALES

▶ ESTABILIDAD DE LAS AUTORIDADES ELECTAS

2003-06 2007-10

VACANCIA DE AUTORIDADES	0/6	0/6
REVOCATORIAS CONVOCADAS	NO	NO
AUTORIDADES REVOCADAS	0/6	0/6
NULIDADES	NO	NO

▶ LISTAS EN CONTIENDA

2002 2006 2010

CANTIDAD DE LISTAS POR ELECCIÓN	8	4	4
---------------------------------	---	---	---

▶ CUOTA EFECTIVA EN EL CONCEJO

2002 2006 2010

MUJERES	2/6	1/6	1/6
JÓVENES	0/6	1/6	1/6

▶ SOCIEDAD CIVIL ORGANIZADA

2003-04 2005-06 2007-08 2009-10

ELECCIÓN DEL CCLD	SI	NO	SI	NO
-------------------	----	----	----	----

DISTRITO TANTAMAYO

Región Huánuco
Provincia Huamalíes
DISTRITO TANTAMAYO



INFORMACIÓN GENERAL

N° DE AUTORIDADES ELECTAS	6
POBLACIÓN	2888
ELECTORES (2010)	1341
▶ HOMBRES	666 49.66%
▶ MUJERES	675 50.34%
PRESUPUESTO (2010)	S/. 1 283 318
AÑO DE CREACIÓN	1923

ÍNDICE DE PARTICIPACIÓN ELECTORAL (IPE)

PUNTAJE

4.43

RANKING

1537



▶ CIUDADANÍA

2010

NIVEL DE ASISTENCIA DEL ELECTORADO	2
NIVEL DE ASISTENCIA DE MIEMBROS DE MESA	6
TASA DE AFILIADOS A LAS ORG. POLÍTICAS	1
RESPETO A LAS REGLAS ELECTORALES	10

▶ ORGANIZACIONES POLÍTICAS

2010

RESPETO A LAS REGLAS ELECTORALES	10
NIVEL DE LA CUOTA DE GÉNERO	1
NIVEL DE LA CUOTA DE JÓVENES	3
MUJERES ENCABEZANDO LAS LISTAS	1
JÓVENES ENCABEZANDO LAS LISTAS	1
TASA DE PARTIDOS POSTULANTES	7

INDICADORES DEL SISTEMA POLÍTICO (ISP)

NEGATIVO ● MEDIO ● POSITIVO ●

	2002	2006	2010		2002	2006	2010
FRAGMENTACIÓN (NEP)	●	●	●	CONCENTRACIÓN (C)	●	●	●
VOLATILIDAD (VT)	—	●	●	COMPETITIVIDAD (IC)	●	●	●

FACTORES POLÍTICO-LOCALES

▶ ESTABILIDAD DE LAS AUTORIDADES ELECTAS

2003-06 2007-10

VACANCIA DE AUTORIDADES	0/6	0/6
REVOCATORIAS CONVOCADAS	NO	NO
AUTORIDADES REVOCADAS	0/6	0/6
NULLIDADES	NO	NO

▶ LISTAS EN CONTIENDA

2002 2006 2010

CANTIDAD DE LISTAS POR ELECCIÓN	9	5	7
---------------------------------	---	---	---

▶ CUOTA EFECTIVA EN EL CONCEJO

2002 2006 2010

MUJERES	1/6	1/6	1/6
JÓVENES	0/6	1/6	1/6

▶ SOCIEDAD CIVIL ORGANIZADA

2003-04 2005-06 2007-08 2009-10

ELECCIÓN DEL CCLD	NO	NO	NO	NO
-------------------	----	----	----	----



PROVINCIA HUÁNUCO

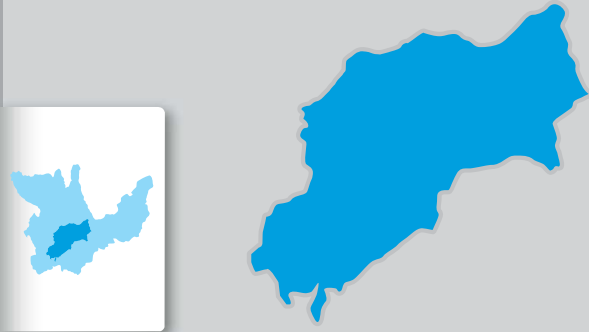
DISTRITO CAPITAL: HUÁNUCO

MANOS CRUZADAS DE KOTOSH



PROVINCIA HUÁNUCO

Región Huánuco
PROVINCIA HUÁNUCO



INFORMACIÓN GENERAL

N° DE AUTORIDADES ELECTAS	12
POBLACIÓN	270 233
ELECTORES (2010)	169 062
▶ HOMBRES	83 196 49.21%
▶ MUJERES	85 866 50.79%
PRESUPUESTO (2010)	S/. 33 547 310

ÍNDICE DE PARTICIPACIÓN ELECTORAL (IPE)

PUNTAJE

9.40

RANKING

56



▶ CIUDADANÍA

	2010
NIVEL DE ASISTENCIA DEL ELECTORADO	3
NIVEL DE ASISTENCIA DE MIEMBROS DE MESA	4
TASA DE AFILIADOS A LAS ORG. POLÍTICAS	4
RESPECTO A LAS REGLAS ELECTORALES	10

▶ ORGANIZACIONES POLÍTICAS

	2010
RESPECTO A LAS REGLAS ELECTORALES	8
NIVEL DE LA CUOTA DE GÉNERO	10
NIVEL DE LA CUOTA DE JÓVENES	4
MUJERES ENCABEZANDO LAS LISTAS	3
JÓVENES ENCABEZANDO LAS LISTAS	1
TASA DE PARTIDOS POSTULANTES	9

INDICADORES DEL SISTEMA POLÍTICO (ISP)

NEGATIVO ● MEDIO ● POSITIVO ●

	2002	2006	2010
FRAGMENTACIÓN (NEP)	●	●	●
VOLATILIDAD (VT)	—	●	●
CONCENTRACIÓN (C)	●	●	●
COMPETITIVIDAD (IC)	●	●	●
DISTRIBUCIÓN (PSNS)	●	●	●

FACTORES POLÍTICO-LOCALES

▶ ESTABILIDAD DE LAS AUTORIDADES ELECTAS

	2003-06	2007-10
VACANCIA DE AUTORIDADES	0/12	0/12
REVOCATORIAS CONVOCADAS	NO	NO
AUTORIDADES REVOCADAS	0/12	0/12
NULIDADES	NO	NO

▶ LISTAS EN CONTIENDA

	2002	2006	2010	
CANTIDAD DE LISTAS POR ELECCIÓN	13	15	13	
▶ CUOTA EFECTIVA EN EL CONCEJO	2002	2006	2010	
MUJERES	1/12	3/12	2/12	
JÓVENES	1/12	1/12	2/12	
▶ SOCIEDAD CIVIL ORGANIZADA	2003-04	2005-06	2007-08	2009-10
ELECCIÓN DEL CCLP	NO	SI	NO	NO



DISTRITOS

AMARILIS ◀

CHINCHAO ◀

CHURUBAMBA ◀

MARGOS ◀

PILCO MARCA ◀

QUISQUI ◀

SAN FRANCISCO DE CAYRÁN ◀

SAN PEDRO DE CHAULÁN ◀

SANTA MARÍA DEL VALLE ◀

YARUMAYO ◀

DISTRITO AMARILIS

Región Huánuco
Provincia Huánuco
DISTRITO AMARILIS



INFORMACIÓN GENERAL

N° DE AUTORIDADES ELECTAS	10
POBLACIÓN	67 617
ELECTORES (2010)	43 517
▶ HOMBRES	21 169 48.65%
▶ MUJERES	22 348 51.35%
PRESUPUESTO (2010)	S/. 28 839 009
AÑO DE CREACIÓN	1982

ÍNDICE DE PARTICIPACIÓN ELECTORAL (IPE)

PUNTAJE
11.80

RANKING
133



▶ CIUDADANÍA

	2010
NIVEL DE ASISTENCIA DEL ELECTORADO	2
NIVEL DE ASISTENCIA DE MIEMBROS DE MESA	4
TASA DE AFILIADOS A LAS ORG. POLÍTICAS	6
RESPECTO A LAS REGLAS ELECTORALES	10

▶ ORGANIZACIONES POLÍTICAS

	2010
RESPECTO A LAS REGLAS ELECTORALES	2
NIVEL DE LA CUOTA DE GÉNERO	10
NIVEL DE LA CUOTA DE JÓVENES	7
MUJERES ENCABEZANDO LAS LISTAS	9
JÓVENES ENCABEZANDO LAS LISTAS	1
TASA DE PARTIDOS POSTULANTES	10

INDICADORES DEL SISTEMA POLÍTICO (ISP)

NEGATIVO ● MEDIO ● POSITIVO ●

	2002	2006	2010
FRAGMENTACIÓN (NEP)	●	●	●
VOLATILIDAD (VT)	—	●	●
CONCENTRACIÓN (C)	●	●	●
COMPETITIVIDAD (IC)	●	●	●

FACTORES POLÍTICO-LOCALES

▶ ESTABILIDAD DE LAS AUTORIDADES ELECTAS

	2003-06	2007-10
VACANCIA DE AUTORIDADES	1/10	1/10
REVOCATORIAS CONVOCADAS	NO	NO
AUTORIDADES REVOCADAS	0/10	0/10
NULIDADES	NO	NO

▶ LISTAS EN CONTIENDA

	2002	2006	2010	
CANTIDAD DE LISTAS POR ELECCIÓN	14	17	16	
▶ CUOTA EFECTIVA EN EL CONCEJO	2002	2006	2010	
MUJERES	4/10	2/10	2/10	
JÓVENES	1/10	0/10	0/10	
▶ SOCIEDAD CIVIL ORGANIZADA	2003-04	2005-06	2007-08	2009-10
ELECCIÓN DEL CCLD	NO	NO	SÍ	SÍ

DISTRITO CHINCHAO

Región Huánuco
Provincia Huánuco
DISTRITO CHINCHAO



INFORMACIÓN GENERAL

N° DE AUTORIDADES ELECTAS	6
POBLACIÓN	24 796
ELECTORES (2010)	13 699
▶ HOMBRES	6977 50.93%
▶ MUJERES	6722 49.07%
PRESUPUESTO (2010)	S/. 14 936 584
AÑO DE CREACIÓN	1857

ÍNDICE DE PARTICIPACIÓN ELECTORAL (IPE)

PUNTAJE

6.07

RANKING

1263



▶ CIUDADANÍA

2010

NIVEL DE ASISTENCIA DEL ELECTORADO	3
NIVEL DE ASISTENCIA DE MIEMBROS DE MESA	3
TASA DE AFILIADOS A LAS ORG. POLÍTICAS	2
RESPECTO A LAS REGLAS ELECTORALES	10

▶ ORGANIZACIONES POLÍTICAS

2010

RESPECTO A LAS REGLAS ELECTORALES	10
NIVEL DE LA CUOTA DE GÉNERO	5
NIVEL DE LA CUOTA DE JÓVENES	5
MUJERES ENCABEZANDO LAS LISTAS	5
JÓVENES ENCABEZANDO LAS LISTAS	1
TASA DE PARTIDOS POSTULANTES	10

INDICADORES DEL SISTEMA POLÍTICO (ISP)

NEGATIVO ● MEDIO ● POSITIVO ●

	2002	2006	2010		2002	2006	2010
FRAGMENTACIÓN (NEP)	●	●	●	CONCENTRACIÓN (C)	●	●	●
VOLATILIDAD (VT)	—	●	●	COMPETITIVIDAD (IC)	●	●	●

FACTORES POLÍTICO-LOCALES

▶ ESTABILIDAD DE LAS AUTORIDADES ELECTAS*

2003-06 2007-10

VACANCIA DE AUTORIDADES	0/8	0/8
REVOCATORIAS CONVOCADAS	NO	NO
AUTORIDADES REVOCADAS	0/8	0/8
NULIDADES	NO	NO

▶ LISTAS EN CONTIENDA

2002 2006 2010

CANTIDAD DE LISTAS POR ELECCIÓN	11	19	11	
▶ CUOTA EFECTIVA EN EL CONCEJO*	2002	2006	2010	
MUJERES	3/8	2/8	2/6	
JÓVENES	0/8	0/8	1/6	
▶ SOCIEDAD CIVIL ORGANIZADA	2003-04	2005-06	2007-08	2009-10
ELECCIÓN DEL CCLD	NO	NO	SI	NO

* Número de autoridades electas de acuerdo a lo establecido por el JNE para cada proceso electoral.

DISTRITO CHURUBAMBA

Región Huánuco
Provincia Huánuco

DISTRITO CHURUBAMBA



INFORMACIÓN GENERAL

N° DE AUTORIDADES ELECTAS	6
POBLACIÓN	24 573
ELECTORES (2010)	11 176
▶ HOMBRES	5490 49.12%
▶ MUJERES	5686 50.88%
PRESUPUESTO (2010)	S/. 7 879 663
AÑO DE CREACIÓN	1921

ÍNDICE DE PARTICIPACIÓN ELECTORAL (IPE)

PUNTAJE

8.68

RANKING

609



▶ CIUDADANÍA

2010

NIVEL DE ASISTENCIA DEL ELECTORADO	5
NIVEL DE ASISTENCIA DE MIEMBROS DE MESA	3
TASA DE AFILIADOS A LAS ORG. POLÍTICAS	1
RESPECTO A LAS REGLAS ELECTORALES	10

▶ ORGANIZACIONES POLÍTICAS

2010

RESPECTO A LAS REGLAS ELECTORALES	1
NIVEL DE LA CUOTA DE GÉNERO	9
NIVEL DE LA CUOTA DE JÓVENES	9
MUJERES ENCABEZANDO LAS LISTAS	1
JÓVENES ENCABEZANDO LAS LISTAS	1
TASA DE PARTIDOS POSTULANTES	9

INDICADORES DEL SISTEMA POLÍTICO (ISP)

NEGATIVO ● MEDIO ● POSITIVO ●

	2002	2006	2010		2002	2006	2010
FRAGMENTACIÓN (NEP)	●	●	●	CONCENTRACIÓN (C)	●	●	●
VOLATILIDAD (VT)	—	●	●	COMPETITIVIDAD (IC)	●	●	●

FACTORES POLÍTICO-LOCALES

▶ ESTABILIDAD DE LAS AUTORIDADES ELECTAS

2003-06 2007-10

VACANCIA DE AUTORIDADES	0/6	0/6
REVOCATORIAS CONVOCADAS	NO	NO
AUTORIDADES REVOCADAS	0/6	0/6
NULIDADES	NO	SI

▶ LISTAS EN CONTIENDA

2002 2006 2010

CANTIDAD DE LISTAS POR ELECCIÓN	8	4	9	
▶ CUOTA EFECTIVA EN EL CONCEJO	2002	2006	2010	
MUJERES	1/6	2/6	1/6	
JÓVENES	0/6	1/6	1/6	
▶ SOCIEDAD CIVIL ORGANIZADA	2003-04	2005-06	2007-08	2009-10
ELECCIÓN DEL CCLD	NO	NO	NO	NO

DISTRITO MARGOS

Región Huánuco
Provincia Huánuco
DISTRITO MARGOS



INFORMACIÓN GENERAL

N° DE AUTORIDADES ELECTAS	6
POBLACIÓN	14 760
ELECTORES (2010)	5878
▶ HOMBRES	2836 48.25%
▶ MUJERES	3042 51.75%
PRESUPUESTO (2010)	S/. 5 846 372
AÑO DE CREACIÓN	1906

ÍNDICE DE PARTICIPACIÓN ELECTORAL (IPE)

PUNTAJE

6.97

RANKING

1051



▶ CIUDADANÍA

2010

NIVEL DE ASISTENCIA DEL ELECTORADO	4
NIVEL DE ASISTENCIA DE MIEMBROS DE MESA	7
TASA DE AFILIADOS A LAS ORG. POLÍTICAS	3
RESPETO A LAS REGLAS ELECTORALES	10

▶ ORGANIZACIONES POLÍTICAS

2010

RESPETO A LAS REGLAS ELECTORALES	10
NIVEL DE LA CUOTA DE GÉNERO	5
NIVEL DE LA CUOTA DE JÓVENES	1
MUJERES ENCABEZANDO LAS LISTAS	5
JÓVENES ENCABEZANDO LAS LISTAS	1
TASA DE PARTIDOS POSTULANTES	10

INDICADORES DEL SISTEMA POLÍTICO (ISP)

NEGATIVO ● MEDIO ● POSITIVO ●

	2002	2006	2010		2002	2006	2010
FRAGMENTACIÓN (NEP)	●	●	●	CONCENTRACIÓN (C)	●	●	●
VOLATILIDAD (VT)	—	●	●	COMPETITIVIDAD (IC)	●	●	●

FACTORES POLÍTICO-LOCALES

▶ ESTABILIDAD DE LAS AUTORIDADES ELECTAS

2003-06 2007-10

VACANCIA DE AUTORIDADES	0/6	0/6
REVOCATORIAS CONVOCADAS	NO	NO
AUTORIDADES REVOCADAS	0/6	0/6
NULLIDADES	NO	NO

▶ LISTAS EN CONTIENDA

2002 2006 2010

CANTIDAD DE LISTAS POR ELECCIÓN	13	12	11	
▶ CUOTA EFECTIVA EN EL CONCEJO	2002	2006	2010	
MUJERES	1/6	1/6	1/6	
JÓVENES	0/6	1/6	1/6	
▶ SOCIEDAD CIVIL ORGANIZADA	2003-04	2005-06	2007-08	2009-10
ELECCIÓN DEL CCLD	NO	NO	NO	NO

DISTRITO PILLCO MARCA

Región Huánuco
Provincia Huánuco

DISTRITO PILLCO MARCA



INFORMACIÓN GENERAL

N° DE AUTORIDADES ELECTAS	6
POBLACIÓN	23 896
ELECTORES (2010)	12 745
▶ HOMBRES	6010 47.16%
▶ MUJERES	6735 52.84%
PRESUPUESTO (2010)	S/. 8 232 737
AÑO DE CREACIÓN	2000

ÍNDICE DE PARTICIPACIÓN ELECTORAL (IPE)

PUNTAJE

12.27

RANKING

95



▶ CIUDADANÍA

2010

NIVEL DE ASISTENCIA DEL ELECTORADO	5
NIVEL DE ASISTENCIA DE MIEMBROS DE MESA	7
TASA DE AFILIADOS A LAS ORG. POLÍTICAS	6
RESPECTO A LAS REGLAS ELECTORALES	10

▶ ORGANIZACIONES POLÍTICAS

2010

RESPECTO A LAS REGLAS ELECTORALES	4
NIVEL DE LA CUOTA DE GÉNERO	9
NIVEL DE LA CUOTA DE JÓVENES	9
MUJERES ENCABEZANDO LAS LISTAS	10
JÓVENES ENCABEZANDO LAS LISTAS	10
TASA DE PARTIDOS POSTULANTES	10

INDICADORES DEL SISTEMA POLÍTICO (ISP)

NEGATIVO ● MEDIO ● POSITIVO ●

	2002	2006	2010		2002	2006	2010
FRAGMENTACIÓN (NEP)	●	●	●	CONCENTRACIÓN (C)	●	●	●
VOLATILIDAD (VT)	—	●	●	COMPETITIVIDAD (IC)	●	●	●

FACTORES POLÍTICO-LOCALES

▶ ESTABILIDAD DE LAS AUTORIDADES ELECTAS*

2003-06 2007-10

VACANCIA DE AUTORIDADES	0/8	0/6
REVOCATORIAS CONVOCADAS	NO	NO
AUTORIDADES REVOCADAS	0/8	0/6
NULIDADES	NO	NO

▶ LISTAS EN CONTIENDA

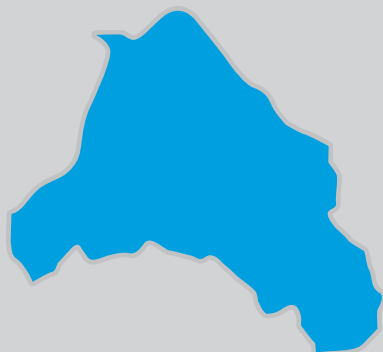
2002 2006 2010

CANTIDAD DE LISTAS POR ELECCIÓN	13	14	13	
▶ CUOTA EFECTIVA EN EL CONCEJO*	2002	2006	2010	
MUJERES	3/8	4/6	1/6	
JÓVENES	0/8	2/6	0/6	
▶ SOCIEDAD CIVIL ORGANIZADA	2003-04	2005-06	2007-08	2009-10
ELECCIÓN DEL CCLD	NO	NO	SÍ	SÍ

* Número de autoridades electas de acuerdo a lo establecido por el JNE para cada proceso electoral.

DISTRITO QUISQUI

Región Huánuco
Provincia Huánuco
DISTRITO QUISQUI



INFORMACIÓN GENERAL

N° DE AUTORIDADES ELECTAS	6
POBLACIÓN	7134
ELECTORES (2010)	3186
▶ HOMBRES	1586 49.78%
▶ MUJERES	1600 50.22%
PRESUPUESTO (2010)	S/. 3 723 727
AÑO DE CREACIÓN	1956

ÍNDICE DE PARTICIPACIÓN ELECTORAL (IPE)

PUNTAJE

5.72

RANKING

1348



▶ CIUDADANÍA

2010

NIVEL DE ASISTENCIA DEL ELECTORADO	5
NIVEL DE ASISTENCIA DE MIEMBROS DE MESA	4
TASA DE AFILIADOS A LAS ORG. POLÍTICAS	2
RESPETO A LAS REGLAS ELECTORALES	10

▶ ORGANIZACIONES POLÍTICAS

2010

RESPETO A LAS REGLAS ELECTORALES	10
NIVEL DE LA CUOTA DE GÉNERO	1
NIVEL DE LA CUOTA DE JÓVENES	6
MUJERES ENCABEZANDO LAS LISTAS	1
JÓVENES ENCABEZANDO LAS LISTAS	8
TASA DE PARTIDOS POSTULANTES	8

INDICADORES DEL SISTEMA POLÍTICO (ISP)

NEGATIVO ● MEDIO ● POSITIVO ●

	2002	2006	2010		2002	2006	2010
FRAGMENTACIÓN (NEP)	●	●	●	CONCENTRACIÓN (C)	●	●	●
VOLATILIDAD (VT)	—	●	●	COMPETITIVIDAD (IC)	●	●	●

FACTORES POLÍTICO-LOCALES

▶ ESTABILIDAD DE LAS AUTORIDADES ELECTAS

2003-06 2007-10

VACANCIA DE AUTORIDADES	0/6	0/6
REVOCATORIAS CONVOCADAS	NO	NO
AUTORIDADES REVOCADAS	0/6	0/6
NULIDADES	NO	NO

▶ LISTAS EN CONTIENDA

2002 2006 2010

CANTIDAD DE LISTAS POR ELECCIÓN	11	8	8
---------------------------------	----	---	---

▶ CUOTA EFECTIVA EN EL CONCEJO

2002 2006 2010

MUJERES	1/6	1/6	1/6
JÓVENES	0/6	0/6	0/6

▶ SOCIEDAD CIVIL ORGANIZADA

2003-04 2005-06 2007-08 2009-10

ELECCIÓN DEL CCLD	SI	SI	SI	SI
-------------------	----	----	----	----

DISTRITO SAN FRANCISCO DE CAYRÁN

Región Huánuco
Provincia Huánuco

DISTRITO SAN FRANCISCO DE CAYRÁN



INFORMACIÓN GENERAL

N° DE AUTORIDADES ELECTAS	6
POBLACIÓN	4739
ELECTORES (2010)	3104
▶ HOMBRES	1639 52.80%
▶ MUJERES	1465 47.20%
PRESUPUESTO (2010)	S/. 6 252 957
AÑO DE CREACIÓN	1955

ÍNDICE DE PARTICIPACIÓN ELECTORAL (IPE)

PUNTAJE

4.82

RANKING

1479



▶ CIUDADANÍA

2010

NIVEL DE ASISTENCIA DEL ELECTORADO	3
NIVEL DE ASISTENCIA DE MIEMBROS DE MESA	2
TASA DE AFILIADOS A LAS ORG. POLÍTICAS	2
RESPECTO A LAS REGLAS ELECTORALES	10

▶ ORGANIZACIONES POLÍTICAS

2010

RESPECTO A LAS REGLAS ELECTORALES	10
NIVEL DE LA CUOTA DE GÉNERO	1
NIVEL DE LA CUOTA DE JÓVENES	9
MUJERES ENCABEZANDO LAS LISTAS	7
JÓVENES ENCABEZANDO LAS LISTAS	9
TASA DE PARTIDOS POSTULANTES	5

INDICADORES DEL SISTEMA POLÍTICO (ISP)

NEGATIVO ● MEDIO ● POSITIVO ●

	2002	2006	2010		2002	2006	2010
FRAGMENTACIÓN (NEP)	●	●	●	CONCENTRACIÓN (C)	●	●	●
VOLATILIDAD (VT)	—	●	●	COMPETITIVIDAD (IC)	●	●	●

FACTORES POLÍTICO-LOCALES

▶ ESTABILIDAD DE LAS AUTORIDADES ELECTAS

2003-06 2007-10

VACANCIA DE AUTORIDADES	1/6	0/6
REVOCATORIAS CONVOCADAS	NO	NO
AUTORIDADES REVOCADAS	0/6	0/6
NULIDADES	NO	NO

▶ LISTAS EN CONTIENDA

2002 2006 2010

CANTIDAD DE LISTAS POR ELECCIÓN	10	9	6
---------------------------------	----	---	---

▶ CUOTA EFECTIVA EN EL CONCEJO

2002 2006 2010

MUJERES	1/6	1/6	3/6
JÓVENES	1/6	1/6	2/6

▶ SOCIEDAD CIVIL ORGANIZADA

2003-04 2005-06 2007-08 2009-10

ELECCIÓN DEL CCLD	NO	NO	NO	NO
-------------------	----	----	----	----

DISTRITO SAN PEDRO DE CHAULÁN

Región Huánuco
Provincia Huánuco

DISTRITO SAN PEDRO DE CHAULÁN



INFORMACIÓN GENERAL

N° DE AUTORIDADES ELECTAS	6
POBLACIÓN	6903
ELECTORES (2010)	2567
▶ HOMBRES	1265 49.28%
▶ MUJERES	1302 50.72%
PRESUPUESTO (2010)	S/. 1 828 211
AÑO DE CREACIÓN	1936

ÍNDICE DE PARTICIPACIÓN ELECTORAL (IPE)

PUNTAJE

8.23

RANKING

720

1 2 3 4 5 6 7 8 9 10
RANGO NEGATIVO MEDIO RANGO POSITIVO

▶ CIUDADANÍA

2010

NIVEL DE ASISTENCIA DEL ELECTORADO	2
NIVEL DE ASISTENCIA DE MIEMBROS DE MESA	3
TASA DE AFILIADOS A LAS ORG. POLÍTICAS	4
RESPETO A LAS REGLAS ELECTORALES	10

▶ ORGANIZACIONES POLÍTICAS

2010

RESPETO A LAS REGLAS ELECTORALES	10
NIVEL DE LA CUOTA DE GÉNERO	9
NIVEL DE LA CUOTA DE JÓVENES	6
MUJERES ENCABEZANDO LAS LISTAS	7
JÓVENES ENCABEZANDO LAS LISTAS	9
TASA DE PARTIDOS POSTULANTES	10

INDICADORES DEL SISTEMA POLÍTICO (ISP)

NEGATIVO ● MEDIO ● POSITIVO ●

	2002	2006	2010
FRAGMENTACIÓN (NEP)	●	●	●
VOLATILIDAD (VT)	—	●	●

	2002	2006	2010
CONCENTRACIÓN (C)	●	●	●
COMPETITIVIDAD (IC)	●	●	●

FACTORES POLÍTICO-LOCALES

▶ ESTABILIDAD DE LAS AUTORIDADES ELECTAS

2003-06

2007-10

VACANCIA DE AUTORIDADES	0/6	1/6
REVOCATORIAS CONVOCADAS	NO	NO
AUTORIDADES REVOCADAS	0/6	0/6
NULIDADES	NO	NO

▶ LISTAS EN CONTIENDA

2002

2006

2010

CANTIDAD DE LISTAS POR ELECCIÓN	8	10	11	
▶ CUOTA EFECTIVA EN EL CONCEJO	2002	2006	2010	
MUJERES	2/6	1/6	1/6	
JÓVENES	1/6	1/6	0/6	
▶ SOCIEDAD CIVIL ORGANIZADA	2003-04	2005-06	2007-08	2009-10
ELECCIÓN DEL CCLD	NO	NO	NO	NO

DISTRITO SANTA MARÍA DEL VALLE

Región Huánuco
Provincia Huánuco

DISTRITO SANTA MARÍA DEL VALLE



INFORMACIÓN GENERAL

N° DE AUTORIDADES ELECTAS	6
POBLACIÓN	18 373
ELECTORES (2010)	12 051
▶ HOMBRES	6108 50.68%
▶ MUJERES	5943 49.32%
PRESUPUESTO (2010)	S/. 10 445 747
AÑO DE CREACIÓN	1821

ÍNDICE DE PARTICIPACIÓN ELECTORAL (IPE)

PUNTAJE

8.59

RANKING

631



▶ CIUDADANÍA

	2010
NIVEL DE ASISTENCIA DEL ELECTORADO	4
NIVEL DE ASISTENCIA DE MIEMBROS DE MESA	5
TASA DE AFILIADOS A LAS ORG. POLÍTICAS	3
RESPECTO A LAS REGLAS ELECTORALES	10

▶ ORGANIZACIONES POLÍTICAS

	2010
RESPECTO A LAS REGLAS ELECTORALES	10
NIVEL DE LA CUOTA DE GÉNERO	1
NIVEL DE LA CUOTA DE JÓVENES	9
MUJERES ENCABEZANDO LAS LISTAS	9
JÓVENES ENCABEZANDO LAS LISTAS	7
TASA DE PARTIDOS POSTULANTES	10

INDICADORES DEL SISTEMA POLÍTICO (ISP)

NEGATIVO ● MEDIO ● POSITIVO ●

	2002	2006	2010
FRAGMENTACIÓN (NEP)	●	●	●
VOLATILIDAD (VT)	—	●	●
CONCENTRACIÓN (C)	●	●	●
COMPETITIVIDAD (IC)	●	●	●

FACTORES POLÍTICO-LOCALES

▶ ESTABILIDAD DE LAS AUTORIDADES ELECTAS

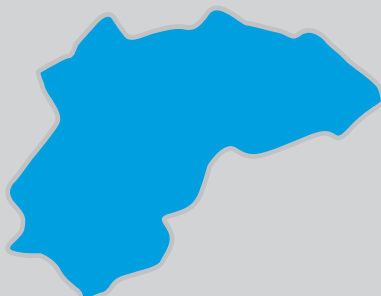
	2003-06	2007-10
VACANCIA DE AUTORIDADES	0/6	0/6
REVOCATORIAS CONVOCADAS	NO	NO
AUTORIDADES REVOCADAS	0/6	0/6
NULIDADES	NO	NO

▶ LISTAS EN CONTIENDA

	2002	2006	2010	
CANTIDAD DE LISTAS POR ELECCIÓN	13	13	11	
▶ CUOTA EFECTIVA EN EL CONCEJO	2002	2006	2010	
MUJERES	1/6	2/6	3/6	
JÓVENES	0/6	1/6	0/6	
▶ SOCIEDAD CIVIL ORGANIZADA	2003-04	2005-06	2007-08	2009-10
ELECCIÓN DEL CCLD	SI	NO	SI	NO

DISTRITO YARUMAYO

Región Huánuco
Provincia Huánuco
DISTRITO YARUMAYO



INFORMACIÓN GENERAL

N° DE AUTORIDADES ELECTAS	6
POBLACIÓN	2668
ELECTORES (2010)	1619
▶ HOMBRES	770 47.56%
▶ MUJERES	849 52.44%
PRESUPUESTO (2010)	S/. 1 548 994
AÑO DE CREACIÓN	1945

ÍNDICE DE PARTICIPACIÓN ELECTORAL (IPE)

PUNTAJE

8.50

RANKING

658



▶ CIUDADANÍA

2010

NIVEL DE ASISTENCIA DEL ELECTORADO	5
NIVEL DE ASISTENCIA DE MIEMBROS DE MESA	9
TASA DE AFILIADOS A LAS ORG. POLÍTICAS	5
RESPETO A LAS REGLAS ELECTORALES	10

▶ ORGANIZACIONES POLÍTICAS

2010

RESPETO A LAS REGLAS ELECTORALES	10
NIVEL DE LA CUOTA DE GÉNERO	1
NIVEL DE LA CUOTA DE JÓVENES	6
MUJERES ENCABEZANDO LAS LISTAS	5
JÓVENES ENCABEZANDO LAS LISTAS	1
TASA DE PARTIDOS POSTULANTES	9

INDICADORES DEL SISTEMA POLÍTICO (ISP)

NEGATIVO ● MEDIO ● POSITIVO ●

	2002	2006	2010		2002	2006	2010
FRAGMENTACIÓN (NEP)	●	●	●	CONCENTRACIÓN (C)	●	●	●
VOLATILIDAD (VT)	—	●	●	COMPETITIVIDAD (IC)	●	●	●

FACTORES POLÍTICO-LOCALES

▶ ESTABILIDAD DE LAS AUTORIDADES ELECTAS

2003-06 2007-10

VACANCIA DE AUTORIDADES	0/6	0/6
REVOCATORIAS CONVOCADAS	NO	NO
AUTORIDADES REVOCADAS	0/6	0/6
NULLIDADES	NO	NO

▶ LISTAS EN CONTIENDA

2002 2006 2010


CANTIDAD DE LISTAS POR ELECCIÓN	7	6	9	
▶ CUOTA EFECTIVA EN EL CONCEJO	2002	2006	2010	
MUJERES	1/6	1/6	2/6	
JÓVENES	0/6	0/6	0/6	
▶ SOCIEDAD CIVIL ORGANIZADA	2003-04	2005-06	2007-08	2009-10
ELECCIÓN DEL CCLD	NO	NO	SI	NO



PROVINCIA LAURICOCHA

DISTRITO CAPITAL: JESÚS

MANOS CRUZADAS DE KOTOSH



PROVINCIA LAURICOCHA

Región Huánuco
PROVINCIA LAURICOCHA



INFORMACIÓN GENERAL

N° DE AUTORIDADES ELECTAS	8
POBLACIÓN	35 323
ELECTORES (2010)	14 910
▶ HOMBRES	7510 50.37%
▶ MUJERES	7400 49.63%
PRESUPUESTO (2010)	S/. 7 622 240

ÍNDICE DE PARTICIPACIÓN ELECTORAL (IPE)

PUNTAJE

8.31

RANKING

89



▶ CIUDADANÍA

	2010
NIVEL DE ASISTENCIA DEL ELECTORADO	5
NIVEL DE ASISTENCIA DE MIEMBROS DE MESA	10
TASA DE AFILIADOS A LAS ORG. POLÍTICAS	6
RESPECTO A LAS REGLAS ELECTORALES	10

▶ ORGANIZACIONES POLÍTICAS

	2010
RESPECTO A LAS REGLAS ELECTORALES	7
NIVEL DE LA CUOTA DE GÉNERO	1
NIVEL DE LA CUOTA DE JÓVENES	5
MUJERES ENCABEZANDO LAS LISTAS	1
JÓVENES ENCABEZANDO LAS LISTAS	9
TASA DE PARTIDOS POSTULANTES	7

INDICADORES DEL SISTEMA POLÍTICO (ISP)

NEGATIVO ● MEDIO ● POSITIVO ●

	2002	2006	2010
FRAGMENTACIÓN (NEP)	●	●	●
VOLATILIDAD (VT)	—	●	●

	2002	2006	2010
CONCENTRACIÓN (C)	●	●	●
COMPETITIVIDAD (IC)	●	●	●
DISTRIBUCIÓN (PSNS)	●	●	●

FACTORES POLÍTICO-LOCALES

▶ ESTABILIDAD DE LAS AUTORIDADES ELECTAS

	2003-06	2007-10
VACANCIA DE AUTORIDADES	0/8	1/8
REVOCATORIAS CONVOCADAS	NO	NO
AUTORIDADES REVOCADAS	0/8	0/8
NULIDADES	NO	NO

▶ LISTAS EN CONTIENDA

	2002	2006	2010
CANTIDAD DE LISTAS POR ELECCIÓN	9	7	9

▶ CUOTA EFECTIVA EN EL CONCEJO

	2002	2006	2010
MUJERES	1/8	1/8	1/8
JÓVENES	0/8	1/8	2/8

▶ SOCIEDAD CIVIL ORGANIZADA

	2003-04	2005-06	2007-08	2009-10
ELECCIÓN DEL CCLP	NO	NO	NO	NO

DISTRITOS

BAÑOS ◀

JIVIA ◀

QUEROPALCA ◀

RONDOS ◀

SAN FRANCISCO DE ASÍS ◀

SAN MIGUEL DE CAURI ◀

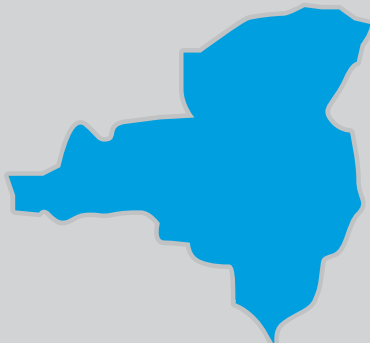
COROCHANO, DANZA DE LOS NEGRITOS



DISTRITO BAÑOS

Región Huánuco
Provincia Lauricocha

DISTRITO BAÑOS



INFORMACIÓN GENERAL

N° DE AUTORIDADES ELECTAS	6
POBLACIÓN	5412
ELECTORES (2010)	1965
▶ HOMBRES	973 49.52%
▶ MUJERES	992 50.48%
PRESUPUESTO (2010)	S/. 2 598 807
AÑO DE CREACIÓN	1821

ÍNDICE DE PARTICIPACIÓN ELECTORAL (IPE)

PUNTAJE

8.88

RANKING

567



▶ CIUDADANÍA

2010

NIVEL DE ASISTENCIA DEL ELECTORADO	4
NIVEL DE ASISTENCIA DE MIEMBROS DE MESA	10
TASA DE AFILIADOS A LAS ORG. POLÍTICAS	5
RESPECTO A LAS REGLAS ELECTORALES	10

▶ ORGANIZACIONES POLÍTICAS

2010

RESPECTO A LAS REGLAS ELECTORALES	10
NIVEL DE LA CUOTA DE GÉNERO	8
NIVEL DE LA CUOTA DE JÓVENES	7
MUJERES ENCABEZANDO LAS LISTAS	5
JÓVENES ENCABEZANDO LAS LISTAS	7
TASA DE PARTIDOS POSTULANTES	9

INDICADORES DEL SISTEMA POLÍTICO (ISP)

NEGATIVO ● MEDIO ● POSITIVO ●

	2002	2006	2010
FRAGMENTACIÓN (NEP)	●	●	●
VOLATILIDAD (VT)	—	●	●

	2002	2006	2010
CONCENTRACIÓN (C)	●	●	●
COMPETITIVIDAD (IC)	●	●	●

FACTORES POLÍTICO-LOCALES

▶ ESTABILIDAD DE LAS AUTORIDADES ELECTAS

2003-06 2007-10

VACANCIA DE AUTORIDADES	0/6	0/6
REVOCATORIAS CONVOCADAS	NO	NO
AUTORIDADES REVOCADAS	0/6	0/6
NULIDADES	NO	NO

▶ LISTAS EN CONTIENDA

2002 2006 2010

CANTIDAD DE LISTAS POR ELECCIÓN	8	8	9
---------------------------------	---	---	---

▶ CUOTA EFECTIVA EN EL CONCEJO

2002 2006 2010

MUJERES	2/6	1/6	1/6
JÓVENES	1/6	1/6	0/6

▶ SOCIEDAD CIVIL ORGANIZADA


2003-04 2005-06 2007-08 2009-10

ELECCIÓN DEL CCLD	NO	NO	NO	NO
-------------------	----	----	----	----

DISTRITO JIVIA

Región Huánuco
Provincia Lauricocha

DISTRITO JIVIA



INFORMACIÓN GENERAL

N° DE AUTORIDADES ELECTAS	6
POBLACIÓN	2488
ELECTORES (2010)	1357
▶ HOMBRES	693 51.07%
▶ MUJERES	664 48.93%
PRESUPUESTO (2010)	S/. 2 493 497
AÑO DE CREACIÓN	1920

ÍNDICE DE PARTICIPACIÓN ELECTORAL (IPE)

PUNTAJE

9.29

RANKING

488



▶ CIUDADANÍA

2010

NIVEL DE ASISTENCIA DEL ELECTORADO	6
NIVEL DE ASISTENCIA DE MIEMBROS DE MESA	5
TASA DE AFILIADOS A LAS ORG. POLÍTICAS	6
RESPECTO A LAS REGLAS ELECTORALES	10

▶ ORGANIZACIONES POLÍTICAS

2010

RESPECTO A LAS REGLAS ELECTORALES	10
NIVEL DE LA CUOTA DE GÉNERO	9
NIVEL DE LA CUOTA DE JÓVENES	5
MUJERES ENCABEZANDO LAS LISTAS	5
JÓVENES ENCABEZANDO LAS LISTAS	7
TASA DE PARTIDOS POSTULANTES	10

INDICADORES DEL SISTEMA POLÍTICO (ISP)

NEGATIVO ● MEDIO ● POSITIVO ●

	2002	2006	2010		2002	2006	2010
FRAGMENTACIÓN (NEP)	●	●	●	CONCENTRACIÓN (C)	●	●	●
VOLATILIDAD (VT)	—	●	●	COMPETITIVIDAD (IC)	●	●	●

FACTORES POLÍTICO-LOCALES

▶ ESTABILIDAD DE LAS AUTORIDADES ELECTAS

2003-06 2007-10

VACANCIA DE AUTORIDADES	1/6	0/6
REVOCATORIAS CONVOCADAS	NO	NO
AUTORIDADES REVOCADAS	0/6	0/6
NULLIDADES	NO	NO

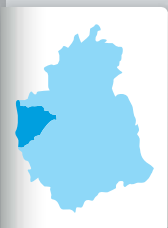
▶ LISTAS EN CONTIENDA

2002 2006 2010

CANTIDAD DE LISTAS POR ELECCIÓN	10	7	11	
▶ CUOTA EFECTIVA EN EL CONCEJO	2002	2006	2010	
MUJERES	2/6	2/6	1/6	
JÓVENES	2/6	2/6	1/6	
▶ SOCIEDAD CIVIL ORGANIZADA	2003-04	2005-06	2007-08	2009-10
ELECCIÓN DEL CCLD	NO	NO	NO	NO

DISTRITO QUEROPALCA

Región Huánuco
Provincia Lauricocha
DISTRITO QUEROPALCA



INFORMACIÓN GENERAL

N° DE AUTORIDADES ELECTAS	6
POBLACIÓN	1687
ELECTORES (2010)	626
▶ HOMBRES	314 50.16%
▶ MUJERES	312 49.84%
PRESUPUESTO (2010)	S/. 595 959
AÑO DE CREACIÓN	1962

ÍNDICE DE PARTICIPACIÓN ELECTORAL (IPE)

PUNTAJE

8.74

RANKING

600



▶ CIUDADANÍA

2010

NIVEL DE ASISTENCIA DEL ELECTORADO	7
NIVEL DE ASISTENCIA DE MIEMBROS DE MESA	10
TASA DE AFILIADOS A LAS ORG. POLÍTICAS	4
RESPECTO A LAS REGLAS ELECTORALES	10

▶ ORGANIZACIONES POLÍTICAS

2010

RESPECTO A LAS REGLAS ELECTORALES	10
NIVEL DE LA CUOTA DE GÉNERO	1
NIVEL DE LA CUOTA DE JÓVENES	3
MUJERES ENCABEZANDO LAS LISTAS	6
JÓVENES ENCABEZANDO LAS LISTAS	1
TASA DE PARTIDOS POSTULANTES	7

INDICADORES DEL SISTEMA POLÍTICO (ISP)

NEGATIVO ● MEDIO ● POSITIVO ●

FRAGMENTACIÓN (NEP)	2002 ●	2006 ●	2010 ●
VOLATILIDAD (VT)	—	●	●

CONCENTRACIÓN (C)	2002 ●	2006 ●	2010 ●
COMPETITIVIDAD (IC)	●	●	●

FACTORES POLÍTICO-LOCALES

▶ ESTABILIDAD DE LAS AUTORIDADES ELECTAS

2003-06 2007-10

VACANCIA DE AUTORIDADES	0/6	0/6
REVOCATORIAS CONVOCADAS	NO	NO
AUTORIDADES REVOCADAS	0/6	0/6
NULIDADES	NO	NO

▶ LISTAS EN CONTIENDA

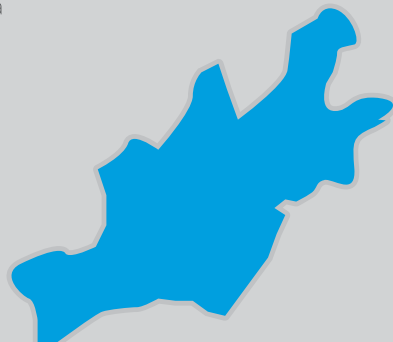
2002 2006 2010

CANTIDAD DE LISTAS POR ELECCIÓN	9	4	7	
▶ CUOTA EFECTIVA EN EL CONCEJO	2002	2006	2010	
MUJERES	2/6	1/6	1/6	
JÓVENES	2/6	1/6	0/6	
▶ SOCIEDAD CIVIL ORGANIZADA	2003-04	2005-06	2007-08	2009-10
ELECCIÓN DEL CCLD	NO	NO	NO	NO

DISTRITO RONDOS

Región Huánuco
Provincia Lauricocha

DISTRITO RONDOS



INFORMACIÓN GENERAL

N° DE AUTORIDADES ELECTAS	6
POBLACIÓN	7378
ELECTORES (2010)	3308
▶ HOMBRES	1648 49.82%
▶ MUJERES	1660 50.18%
PRESUPUESTO (2010)	S/. 5 514 453
AÑO DE CREACIÓN	1932

ÍNDICE DE PARTICIPACIÓN ELECTORAL (IPE)

PUNTAJE

8.78

RANKING

594



▶ CIUDADANÍA

2010

NIVEL DE ASISTENCIA DEL ELECTORADO	3
NIVEL DE ASISTENCIA DE MIEMBROS DE MESA	8
TASA DE AFILIADOS A LAS ORG. POLÍTICAS	6
RESPECTO A LAS REGLAS ELECTORALES	10

▶ ORGANIZACIONES POLÍTICAS

2010

RESPECTO A LAS REGLAS ELECTORALES	3
NIVEL DE LA CUOTA DE GÉNERO	7
NIVEL DE LA CUOTA DE JÓVENES	4
MUJERES ENCABEZANDO LAS LISTAS	5
JÓVENES ENCABEZANDO LAS LISTAS	1
TASA DE PARTIDOS POSTULANTES	9

INDICADORES DEL SISTEMA POLÍTICO (ISP)

NEGATIVO ● MEDIO ● POSITIVO ●

	2002	2006	2010		2002	2006	2010
FRAGMENTACIÓN (NEP)	●	●	●	CONCENTRACIÓN (C)	●	●	●
VOLATILIDAD (VT)	—	●	●	COMPETITIVIDAD (IC)	●	●	●

FACTORES POLÍTICO-LOCALES

▶ ESTABILIDAD DE LAS AUTORIDADES ELECTAS

2003-06 2007-10

VACANCIA DE AUTORIDADES	0/6	0/6
REVOCATORIAS CONVOCADAS	SI	NO
AUTORIDADES REVOCADAS	0/6	0/6
NULLIDADES	NO	NO

▶ LISTAS EN CONTIENDA

2002 2006 2010

CANTIDAD DE LISTAS POR ELECCIÓN	11	9	10	
▶ CUOTA EFECTIVA EN EL CONCEJO	2002	2006	2010	
MUJERES	1/6	1/6	1/6	
JÓVENES	1/6	1/6	0/6	
▶ SOCIEDAD CIVIL ORGANIZADA	2003-04	2005-06	2007-08	2009-10
ELECCIÓN DEL CCLD	NO	NO	NO	NO

DISTRITO SAN FRANCISCO DE ASÍS

Región Huánuco
Provincia Lauricocha

DISTRITO SAN FRANCISCO DE ASÍS



INFORMACIÓN GENERAL

N° DE AUTORIDADES ELECTAS	6
POBLACIÓN	2426
ELECTORES (2010)	1638
▶ HOMBRES	809 49.39%
▶ MUJERES	829 50.61%
PRESUPUESTO (2010)	S/. 1 774 293
AÑO DE CREACIÓN	1960

ÍNDICE DE PARTICIPACIÓN ELECTORAL (IPE)

PUNTAJE

9.10

RANKING

530



▶ CIUDADANÍA

2010

NIVEL DE ASISTENCIA DEL ELECTORADO	4
NIVEL DE ASISTENCIA DE MIEMBROS DE MESA	5
TASA DE AFILIADOS A LAS ORG. POLÍTICAS	9
RESPECTO A LAS REGLAS ELECTORALES	10

▶ ORGANIZACIONES POLÍTICAS

2010

RESPECTO A LAS REGLAS ELECTORALES	10
NIVEL DE LA CUOTA DE GÉNERO	9
NIVEL DE LA CUOTA DE JÓVENES	8
MUJERES ENCABEZANDO LAS LISTAS	1
JÓVENES ENCABEZANDO LAS LISTAS	7
TASA DE PARTIDOS POSTULANTES	9

INDICADORES DEL SISTEMA POLÍTICO (ISP)

NEGATIVO ● MEDIO ● POSITIVO ●

FRAGMENTACIÓN (NEP)	2002 ●	2006 ●	2010 ●	CONCENTRACIÓN (C)	2002 ●	2006 ●	2010 ●
VOLATILIDAD (VT)	—	●	●	COMPETITIVIDAD (IC)	●	●	●

FACTORES POLÍTICO-LOCALES

▶ ESTABILIDAD DE LAS AUTORIDADES ELECTAS

2003-06 2007-10

VACANCIA DE AUTORIDADES	0/6	0/6
REVOCATORIAS CONVOCADAS	NO	NO
AUTORIDADES REVOCADAS	0/6	0/6
NULIDADES	NO	NO

▶ LISTAS EN CONTIENDA

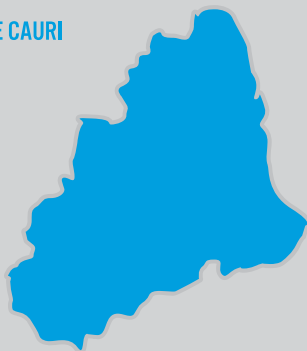
2002 2006 2010

CANTIDAD DE LISTAS POR ELECCIÓN	7	6	10	
▶ CUOTA EFECTIVA EN EL CONCEJO	2002	2006	2010	
MUJERES	1/6	1/6	1/6	
JÓVENES	1/6	1/6	1/6	
▶ SOCIEDAD CIVIL ORGANIZADA	2003-04	2005-06	2007-08	2009-10
ELECCIÓN DEL CCLD	NO	NO	NO	NO

DISTRITO SAN MIGUEL DE CAURI

Región Huánuco
Provincia Lauricocha

DISTRITO SAN MIGUEL DE CAURI



INFORMACIÓN GENERAL

N° DE AUTORIDADES ELECTAS	6
POBLACIÓN	9699
ELECTORES (2010)	2878
▶ HOMBRES	1495 51.95%
▶ MUJERES	1383 48.05%
PRESUPUESTO (2010)	S/. 3 726 303
AÑO DE CREACIÓN	1940

ÍNDICE DE PARTICIPACIÓN ELECTORAL (IPE)

PUNTAJE

8.02

RANKING

767



▶ CIUDADANÍA

2010

NIVEL DE ASISTENCIA DEL ELECTORADO	6
NIVEL DE ASISTENCIA DE MIEMBROS DE MESA	6
TASA DE AFILIADOS A LAS ORG. POLÍTICAS	6
RESPECTO A LAS REGLAS ELECTORALES	1

▶ ORGANIZACIONES POLÍTICAS

2010

RESPECTO A LAS REGLAS ELECTORALES	10
NIVEL DE LA CUOTA DE GÉNERO	1
NIVEL DE LA CUOTA DE JÓVENES	3
MUJERES ENCABEZANDO LAS LISTAS	1
JÓVENES ENCABEZANDO LAS LISTAS	8
TASA DE PARTIDOS POSTULANTES	7

INDICADORES DEL SISTEMA POLÍTICO (ISP)

NEGATIVO ● MEDIO ● POSITIVO ●

	2002	2006	2010		2002	2006	2010
FRAGMENTACIÓN (NEP)	●	●	●	CONCENTRACIÓN (C)	●	●	●
VOLATILIDAD (VT)	—	●	●	COMPETITIVIDAD (IC)	●	●	●

FACTORES POLÍTICO-LOCALES

▶ ESTABILIDAD DE LAS AUTORIDADES ELECTAS

2003-06 2007-10

VACANCIA DE AUTORIDADES	0/6	0/6
REVOCATORIAS CONVOCADAS	NO	NO
AUTORIDADES REVOCADAS	0/6	0/6
NULLIDADES	NO	NO

▶ LISTAS EN CONTIENDA

2002 2006 2010

CANTIDAD DE LISTAS POR ELECCIÓN	7	6	7
---------------------------------	---	---	---

▶ CUOTA EFECTIVA EN EL CONCEJO

2002 2006 2010

MUJERES	1/6	1/6	1/6
JÓVENES	0/6	0/6	0/6

▶ SOCIEDAD CIVIL ORGANIZADA

2003-04 2005-06 2007-08 2009-10

ELECCIÓN DEL CCLD	NO	NO	NO	NO
-------------------	----	----	----	----



PROVINCIA LEONCIO PRADO

DISTRITO CAPITAL: RUPA-RUPA

MANOS CRUZADAS DE KOTOSH



PROVINCIA LEONCIO PRADO

Región Huánuco
PROVINCIA LEONCIO PRADO



INFORMACIÓN GENERAL

N° DE AUTORIDADES ELECTAS	12
POBLACIÓN	116 965
ELECTORES (2010)	73 911
▶ HOMBRES	39 024 52.80%
▶ MUJERES	34 887 47.20%
PRESUPUESTO (2010)	S/. 20 239 397

ÍNDICE DE PARTICIPACIÓN ELECTORAL (IPE)

PUNTAJE

8.93

RANKING

70



▶ CIUDADANÍA

	2010
NIVEL DE ASISTENCIA DEL ELECTORADO	2
NIVEL DE ASISTENCIA DE MIEMBROS DE MESA	2
TASA DE AFILIADOS A LAS ORG. POLÍTICAS	6
RESPECTO A LAS REGLAS ELECTORALES	10

▶ ORGANIZACIONES POLÍTICAS

	2010
RESPECTO A LAS REGLAS ELECTORALES	6
NIVEL DE LA CUOTA DE GÉNERO	9
NIVEL DE LA CUOTA DE JÓVENES	6
MUJERES ENCABEZANDO LAS LISTAS	9
JÓVENES ENCABEZANDO LAS LISTAS	8
TASA DE PARTIDOS POSTULANTES	9

INDICADORES DEL SISTEMA POLÍTICO (ISP)

NEGATIVO ● MEDIO ● POSITIVO ●

	2002	2006	2010
FRAGMENTACIÓN (NEP)	●	●	●
VOLATILIDAD (VT)	—	●	●
CONCENTRACIÓN (C)	●	●	●
COMPETITIVIDAD (IC)	●	●	●
DISTRIBUCIÓN (PSNS)	●	●	●

FACTORES POLÍTICO-LOCALES

▶ ESTABILIDAD DE LAS AUTORIDADES ELECTAS

	2003-06	2007-10
VACANCIA DE AUTORIDADES	0/12	3/12
REVOCATORIAS CONVOCADAS	NO	NO
AUTORIDADES REVOCADAS	0/12	0/12
NULIDADES	NO	NO

▶ LISTAS EN CONTIENDA

	2002	2006	2010
CANTIDAD DE LISTAS POR ELECCIÓN	11	13	13

▶ CUOTA EFECTIVA EN EL CONCEJO

	2002	2006	2010
MUJERES	2/12	5/12	3/12
JÓVENES	0/12	1/12	2/12

▶ SOCIEDAD CIVIL ORGANIZADA

	2003-04	2005-06	2007-08	2009-10
ELECCIÓN DEL CCLP	NO	NO	SI	NO



DISTRITOS

DANIEL ALOMÍA ROBLES ◀

HERMILIO VALDIZÁN ◀

JOSÉ CRESPO Y CASTILLO ◀

LUYANDO ◀

MARIANO DÁMASO BERAUN ◀

DISTRITO DANIEL ALOMÍA ROBLES

Región Huánuco
Provincia Leoncio Prado

DISTRITO DANIEL ALOMÍA ROBLES



INFORMACIÓN GENERAL

N° DE AUTORIDADES ELECTAS	6
POBLACIÓN	6597
ELECTORES (2010)	3536
▶ HOMBRES	1898 53.68%
▶ MUJERES	1638 46.32%
PRESUPUESTO (2010)	S/. 2 748 457
AÑO DE CREACIÓN	1952

ÍNDICE DE PARTICIPACIÓN ELECTORAL (IPE)

PUNTAJE

8.85

RANKING

572



▶ CIUDADANÍA

2010

NIVEL DE ASISTENCIA DEL ELECTORADO	3
NIVEL DE ASISTENCIA DE MIEMBROS DE MESA	3
TASA DE AFILIADOS A LAS ORG. POLÍTICAS	9
RESPECTO A LAS REGLAS ELECTORALES	10

▶ ORGANIZACIONES POLÍTICAS

2010

RESPECTO A LAS REGLAS ELECTORALES	4
NIVEL DE LA CUOTA DE GÉNERO	7
NIVEL DE LA CUOTA DE JÓVENES	8
MUJERES ENCABEZANDO LAS LISTAS	7
JÓVENES ENCABEZANDO LAS LISTAS	7
TASA DE PARTIDOS POSTULANTES	10

INDICADORES DEL SISTEMA POLÍTICO (ISP)

NEGATIVO ● MEDIO ● POSITIVO ●

	2002	2006	2010		2002	2006	2010
FRAGMENTACIÓN (NEP)	●	●	●	CONCENTRACIÓN (C)	●	●	●
VOLATILIDAD (VT)	—	●	●	COMPETITIVIDAD (IC)	●	●	●

FACTORES POLÍTICO-LOCALES

▶ ESTABILIDAD DE LAS AUTORIDADES ELECTAS

2003-06 2007-10

VACANCIA DE AUTORIDADES	0/6	0/6
REVOCATORIAS CONVOCADAS	NO	NO
AUTORIDADES REVOCADAS	0/6	0/6
NULIDADES	NO	NO

▶ LISTAS EN CONTIENDA

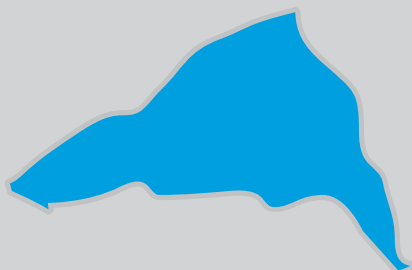
2002 2006 2010

CANTIDAD DE LISTAS POR ELECCIÓN	12	9	12	
▶ CUOTA EFECTIVA EN EL CONCEJO	2002	2006	2010	
MUJERES	1/6	1/6	1/6	
JÓVENES	0/6	0/6	1/6	
▶ SOCIEDAD CIVIL ORGANIZADA	2003-04	2005-06	2007-08	2009-10
ELECCIÓN DEL CCLD	NO	NO	NO	NO

DISTRITO HERMILIO VALDIZÁN

Región Huánuco
Provincia Leoncio Prado

DISTRITO HERMILIO VALDIZÁN



INFORMACIÓN GENERAL

N° DE AUTORIDADES ELECTAS	6
POBLACIÓN	3793
ELECTORES (2010)	2512
▶ HOMBRES	1349 53.70%
▶ MUJERES	1163 46.30%
PRESUPUESTO (2010)	S/. 1 807 510
AÑO DE CREACIÓN	1952

ÍNDICE DE PARTICIPACIÓN ELECTORAL (IPE)

PUNTAJE

9.92

RANKING

374



▶ CIUDADANÍA

2010

NIVEL DE ASISTENCIA DEL ELECTORADO	6
NIVEL DE ASISTENCIA DE MIEMBROS DE MESA	8
TASA DE AFILIADOS A LAS ORG. POLÍTICAS	6
RESPETO A LAS REGLAS ELECTORALES	10

▶ ORGANIZACIONES POLÍTICAS

2010

RESPETO A LAS REGLAS ELECTORALES	10
NIVEL DE LA CUOTA DE GÉNERO	6
NIVEL DE LA CUOTA DE JÓVENES	10
MUJERES ENCABEZANDO LAS LISTAS	8
JÓVENES ENCABEZANDO LAS LISTAS	10
TASA DE PARTIDOS POSTULANTES	8

INDICADORES DEL SISTEMA POLÍTICO (ISP)

NEGATIVO ● MEDIO ● POSITIVO ●

	2002	2006	2010		2002	2006	2010
FRAGMENTACIÓN (NEP)	●	●	●	CONCENTRACIÓN (C)	●	●	●
VOLATILIDAD (VT)	—	●	●	COMPETITIVIDAD (IC)	●	●	●

FACTORES POLÍTICO-LOCALES

▶ ESTABILIDAD DE LAS AUTORIDADES ELECTAS

2003-06 2007-10

VACANCIA DE AUTORIDADES	0/6	0/6
REVOCATORIAS CONVOCADAS	NO	NO
AUTORIDADES REVOCADAS	0/6	0/6
NULLIDADES	NO	NO

▶ LISTAS EN CONTIENDA

2002 2006 2010

CANTIDAD DE LISTAS POR ELECCIÓN	10	7	8
---------------------------------	----	---	---

▶ CUOTA EFECTIVA EN EL CONCEJO

2002 2006 2010

MUJERES	1/6	2/6	1/6
JÓVENES	0/6	2/6	1/6

▶ SOCIEDAD CIVIL ORGANIZADA

2003-04 2005-06 2007-08 2009-10

ELECCIÓN DEL CCLD	NO	NO	NO	NO
-------------------	----	----	----	----

DISTRITO JOSÉ CRESPO Y CASTILLO

Región Huánuco
Provincia Leoncio Prado

DISTRITO JOSÉ CRESPO Y CASTILLO



INFORMACIÓN GENERAL

N° DE AUTORIDADES ELECTAS	8
POBLACIÓN	32 255
ELECTORES (2010)	14 135
▶ HOMBRES	7733 54.71%
▶ MUJERES	6402 45.29%
PRESUPUESTO (2010)	S/. 19 329 942
AÑO DE CREACIÓN	1963

ÍNDICE DE PARTICIPACIÓN ELECTORAL (IPE)

PUNTAJE

7.43

RANKING

925



▶ CIUDADANÍA

2010

NIVEL DE ASISTENCIA DEL ELECTORADO	1
NIVEL DE ASISTENCIA DE MIEMBROS DE MESA	2
TASA DE AFILIADOS A LAS ORG. POLÍTICAS	5
RESPECTO A LAS REGLAS ELECTORALES	10

▶ ORGANIZACIONES POLÍTICAS

2010

RESPECTO A LAS REGLAS ELECTORALES	10
NIVEL DE LA CUOTA DE GÉNERO	9
NIVEL DE LA CUOTA DE JÓVENES	9
MUJERES ENCABEZANDO LAS LISTAS	7
JÓVENES ENCABEZANDO LAS LISTAS	1
TASA DE PARTIDOS POSTULANTES	10

INDICADORES DEL SISTEMA POLÍTICO (ISP)

NEGATIVO ● MEDIO ● POSITIVO ●

FRAGMENTACIÓN (NEP)	2002 ●	2006 ●	2010 ●
VOLATILIDAD (VT)	—	●	●

CONCENTRACIÓN (C)	2002 ●	2006 ●	2010 ●
COMPETITIVIDAD (IC)	●	●	●

FACTORES POLÍTICO-LOCALES

▶ ESTABILIDAD DE LAS AUTORIDADES ELECTAS

2003-06 2007-10

VACANCIA DE AUTORIDADES	0/8	2/8
REVOCATORIAS CONVOCADAS	NO	NO
AUTORIDADES REVOCADAS	0/8	0/8
NULIDADES	NO	NO

▶ LISTAS EN CONTIENDA

2002 2006 2010

CANTIDAD DE LISTAS POR ELECCIÓN	11	4	12	
▶ CUOTA EFECTIVA EN EL CONCEJO	2002 2006 2010			
MUJERES	1/8	3/8	5/8	
JÓVENES	1/8	0/8	0/8	
▶ SOCIEDAD CIVIL ORGANIZADA	2003-04 2005-06 2007-08 2009-10			
ELECCIÓN DEL CCLD	NO	SI	SI	SI

DISTRITO LUYANDO

Región Huánuco
Provincia Leoncio Prado

DISTRITO LUYANDO



INFORMACIÓN GENERAL

N° DE AUTORIDADES ELECTAS	6
POBLACIÓN	8599
ELECTORES (2010)	4880
▶ HOMBRES	2695 55.23%
▶ MUJERES	2185 44.77%
PRESUPUESTO (2010)	S/. 4 082 709
AÑO DE CREACIÓN	1952

ÍNDICE DE PARTICIPACIÓN ELECTORAL (IPE)

PUNTAJE

6.96

RANKING

1053



▶ CIUDADANÍA

2010

NIVEL DE ASISTENCIA DEL ELECTORADO	2
NIVEL DE ASISTENCIA DE MIEMBROS DE MESA	1
TASA DE AFILIADOS A LAS ORG. POLÍTICAS	8
RESPECTO A LAS REGLAS ELECTORALES	10

▶ ORGANIZACIONES POLÍTICAS

2010

RESPECTO A LAS REGLAS ELECTORALES	10
NIVEL DE LA CUOTA DE GÉNERO	9
NIVEL DE LA CUOTA DE JÓVENES	8
MUJERES ENCABEZANDO LAS LISTAS	5
JÓVENES ENCABEZANDO LAS LISTAS	9
TASA DE PARTIDOS POSTULANTES	10

INDICADORES DEL SISTEMA POLÍTICO (ISP)

NEGATIVO ● MEDIO ● POSITIVO ●

	2002	2006	2010		2002	2006	2010
FRAGMENTACIÓN (NEP)	●	●	●	CONCENTRACIÓN (C)	●	●	●
VOLATILIDAD (VT)	—	●	●	COMPETITIVIDAD (IC)	●	●	●

FACTORES POLÍTICO-LOCALES

▶ ESTABILIDAD DE LAS AUTORIDADES ELECTAS

2003-06 2007-10

VACANCIA DE AUTORIDADES	0/6	1/6
REVOCATORIAS CONVOCADAS	NO	SI
AUTORIDADES REVOCADAS	0/6	4/6
NULLIDADES	NO	NO

▶ LISTAS EN CONTIENDA

2002 2006 2010

CANTIDAD DE LISTAS POR ELECCIÓN	11	11	11	
▶ CUOTA EFECTIVA EN EL CONCEJO	2002	2006	2010	
MUJERES	2/6	1/6	1/6	
JÓVENES	0/6	1/6	0/6	
▶ SOCIEDAD CIVIL ORGANIZADA	2003-04	2005-06	2007-08	2009-10
ELECCIÓN DEL CCLD	NO	NO	NO	NO

DISTRITO MARIANO DÁMASO BERAUN

Región Huánuco
Provincia Leoncio Prado

DISTRITO MARIANO DÁMASO BERAUN



INFORMACIÓN GENERAL

N° DE AUTORIDADES ELECTAS	6
POBLACIÓN	9332
ELECTORES (2010)	6552
▶ HOMBRES	3427 52.30%
▶ MUJERES	3125 47.70%
PRESUPUESTO (2010)	S/. 2 642 808
AÑO DE CREACIÓN	1952

ÍNDICE DE PARTICIPACIÓN ELECTORAL (IPE)

PUNTAJE

6.21

RANKING

1231



▶ CIUDADANÍA

2010

NIVEL DE ASISTENCIA DEL ELECTORADO	2
NIVEL DE ASISTENCIA DE MIEMBROS DE MESA	1
TASA DE AFILIADOS A LAS ORG. POLÍTICAS	5
RESPECTO A LAS REGLAS ELECTORALES	10

▶ ORGANIZACIONES POLÍTICAS

2010

RESPECTO A LAS REGLAS ELECTORALES	3
NIVEL DE LA CUOTA DE GÉNERO	7
NIVEL DE LA CUOTA DE JÓVENES	8
MUJERES ENCABEZANDO LAS LISTAS	7
JÓVENES ENCABEZANDO LAS LISTAS	7
TASA DE PARTIDOS POSTULANTES	10

INDICADORES DEL SISTEMA POLÍTICO (ISP)

NEGATIVO ● MEDIO ● POSITIVO ●

FRAGMENTACIÓN (NEP)	2002 ●	2006 ●	2010 ●
VOLATILIDAD (VT)	—	●	●

CONCENTRACIÓN (C)	2002 ●	2006 ●	2010 ●
COMPETITIVIDAD (IC)	●	●	●

FACTORES POLÍTICO-LOCALES

▶ ESTABILIDAD DE LAS AUTORIDADES ELECTAS

2003-06 2007-10

VACANCIA DE AUTORIDADES	0/6	3/6
REVOCATORIAS CONVOCADAS	NO	NO
AUTORIDADES REVOCADAS	0/6	0/6
NULIDADES	NO	NO

▶ LISTAS EN CONTIENDA

2002 2006 2010

CANTIDAD DE LISTAS POR ELECCIÓN	11	10	11	
▶ CUOTA EFECTIVA EN EL CONCEJO	2002 2006 2010			
MUJERES	1/6	2/6	1/6	
JÓVENES	0/6	2/6	1/6	
▶ SOCIEDAD CIVIL ORGANIZADA	2003-04 2005-06 2007-08 2009-10			
ELECCIÓN DEL CCLD	NO	NO	NO	NO

PROVINCIA MARAÑÓN

DISTRITO CAPITAL: HUACRACHUCO

MANOS CRUZADAS DE KOTOSH



PROVINCIA MARAÑÓN

Región Huánuco
PROVINCIA MARAÑÓN



INFORMACIÓN GENERAL

N° DE AUTORIDADES ELECTAS	8
POBLACIÓN	26 620
ELECTORES (2010)	13 179
▶ HOMBRES	6739 51.13%
▶ MUJERES	6440 48.87%
PRESUPUESTO (2010)	S/. 7 032 931

ÍNDICE DE PARTICIPACIÓN ELECTORAL (IPE)

PUNTAJE

6.12

RANKING

155



▶ CIUDADANÍA

	2010
NIVEL DE ASISTENCIA DEL ELECTORADO	3
NIVEL DE ASISTENCIA DE MIEMBROS DE MESA	4
TASA DE AFILIADOS A LAS ORG. POLÍTICAS	8
RESPECTO A LAS REGLAS ELECTORALES	10

▶ ORGANIZACIONES POLÍTICAS

	2010
RESPECTO A LAS REGLAS ELECTORALES	6
NIVEL DE LA CUOTA DE GÉNERO	3
NIVEL DE LA CUOTA DE JÓVENES	6
MUJERES ENCABEZANDO LAS LISTAS	1
JÓVENES ENCABEZANDO LAS LISTAS	1
TASA DE PARTIDOS POSTULANTES	4

INDICADORES DEL SISTEMA POLÍTICO (ISP)

NEGATIVO ● MEDIO ● POSITIVO ●

	2002	2006	2010
FRAGMENTACIÓN (NEP)	●	●	●
VOLATILIDAD (VT)	—	●	●
CONCENTRACIÓN (C)	●	●	●
COMPETITIVIDAD (IC)	●	●	●
DISTRIBUCIÓN (PSNS)	●	●	●

FACTORES POLÍTICO-LOCALES

▶ ESTABILIDAD DE LAS AUTORIDADES ELECTAS*

	2003-06	2007-10
VACANCIA DE AUTORIDADES	0/6	0/8
REVOCATORIAS CONVOCADAS	NO	NO
AUTORIDADES REVOCADAS	0/6	0/8
NULIDADES	NO	NO

▶ LISTAS EN CONTIENDA

	2002	2006	2010
CANTIDAD DE LISTAS POR ELECCIÓN	7	5	7

▶ CUOTA EFECTIVA EN EL CONCEJO*

	2002	2006	2010
MUJERES	2/6	1/8	1/8
JÓVENES	0/6	0/8	1/8

▶ SOCIEDAD CIVIL ORGANIZADA

	2003-04	2005-06	2007-08	2009-10
ELECCIÓN DEL CCLP	NO	NO	NO	NO

* Número de autoridades electas de acuerdo a lo establecido por el JNE para cada proceso electoral.

DISTRITOS

CHOLÓN ◀
SAN BUENAVENTURA ◀



COROCHANO, DANZA DE LOS NEGRITOS

DISTRITO CHOLÓN

Región Huánuco
Provincia Marañón
DISTRITO CHOLÓN



INFORMACIÓN GENERAL

N° DE AUTORIDADES ELECTAS	6
POBLACIÓN	8999
ELECTORES (2010)	3295
▶ HOMBRES	1870 56.75%
▶ MUJERES	1425 43.25%
PRESUPUESTO (2010)	S/. 6 395 770
AÑO DE CREACIÓN	1912

ÍNDICE DE PARTICIPACIÓN ELECTORAL (IPE)

PUNTAJE

6.33

RANKING

1197



▶ CIUDADANÍA

2010

NIVEL DE ASISTENCIA DEL ELECTORADO	1
NIVEL DE ASISTENCIA DE MIEMBROS DE MESA	4
TASA DE AFILIADOS A LAS ORG. POLÍTICAS	3
RESPECTO A LAS REGLAS ELECTORALES	10

▶ ORGANIZACIONES POLÍTICAS

2010

RESPECTO A LAS REGLAS ELECTORALES	10
NIVEL DE LA CUOTA DE GÉNERO	1
NIVEL DE LA CUOTA DE JÓVENES	9
MUJERES ENCABEZANDO LAS LISTAS	8
JÓVENES ENCABEZANDO LAS LISTAS	7
TASA DE PARTIDOS POSTULANTES	9

INDICADORES DEL SISTEMA POLÍTICO (ISP)

NEGATIVO ● MEDIO ● POSITIVO ●

	2002	2006	2010
FRAGMENTACIÓN (NEP)	●	●	●
VOLATILIDAD (VT)	—	●	●

	2002	2006	2010
CONCENTRACIÓN (C)	●	●	●
COMPETITIVIDAD (IC)	●	●	●

FACTORES POLÍTICO-LOCALES

▶ ESTABILIDAD DE LAS AUTORIDADES ELECTAS

2003-06 2007-10

VACANCIA DE AUTORIDADES	1/6	0/6
REVOCATORIAS CONVOCADAS	NO	NO
AUTORIDADES REVOCADAS	0/6	0/6
NULIDADES	NO	NO

▶ LISTAS EN CONTIENDA

2002 2006 2010

CANTIDAD DE LISTAS POR ELECCIÓN	7	7	9	
▶ CUOTA EFECTIVA EN EL CONCEJO	2002	2006	2010	
MUJERES	2/6	3/6	1/6	
JÓVENES	0/6	2/6	2/6	
▶ SOCIEDAD CIVIL ORGANIZADA	2003-04	2005-06	2007-08	2009-10
ELECCIÓN DEL CCLD	NO	NO	NO	NO

DISTRITO SAN BUENAVENTURA

Región Huánuco
Provincia Marañón

DISTRITO SAN BUENAVENTURA



INFORMACIÓN GENERAL

N° DE AUTORIDADES ELECTAS	6
POBLACIÓN	2499
ELECTORES (2010)	1314
▶ HOMBRES	657 50.00%
▶ MUJERES	657 50.00%
PRESUPUESTO (2010)	S/. 837 696
AÑO DE CREACIÓN	1955

ÍNDICE DE PARTICIPACIÓN ELECTORAL (IPE)

PUNTAJE

6.44

RANKING

1177



▶ CIUDADANÍA

2010

NIVEL DE ASISTENCIA DEL ELECTORADO	6
NIVEL DE ASISTENCIA DE MIEMBROS DE MESA	3
TASA DE AFILIADOS A LAS ORG. POLÍTICAS	7
RESPETO A LAS REGLAS ELECTORALES	10

▶ ORGANIZACIONES POLÍTICAS

2010

RESPETO A LAS REGLAS ELECTORALES	10
NIVEL DE LA CUOTA DE GÉNERO	1
NIVEL DE LA CUOTA DE JÓVENES	10
MUJERES ENCABEZANDO LAS LISTAS	1
JÓVENES ENCABEZANDO LAS LISTAS	10
TASA DE PARTIDOS POSTULANTES	5

INDICADORES DEL SISTEMA POLÍTICO (ISP)

NEGATIVO ● MEDIO ● POSITIVO ●

	2002	2006	2010		2002	2006	2010
FRAGMENTACIÓN (NEP)	●	●	●	CONCENTRACIÓN (C)	●	●	●
VOLATILIDAD (VT)	—	●	●	COMPETITIVIDAD (IC)	●	●	●

FACTORES POLÍTICO-LOCALES

▶ ESTABILIDAD DE LAS AUTORIDADES ELECTAS

2003-06 2007-10

VACANCIA DE AUTORIDADES	0/6	0/6
REVOCATORIAS CONVOCADAS	NO	NO
AUTORIDADES REVOCADAS	0/6	0/6
NULLIDADES	NO	NO

▶ LISTAS EN CONTIENDA

2002 2006 2010

CANTIDAD DE LISTAS POR ELECCIÓN	7	4	6
---------------------------------	---	---	---

▶ CUOTA EFECTIVA EN EL CONCEJO

2002 2006 2010

MUJERES	1/6	1/6	1/6
JÓVENES	2/6	1/6	1/6

▶ SOCIEDAD CIVIL ORGANIZADA

2003-04 2005-06 2007-08 2009-10


ELECCIÓN DEL CCLD	NO	NO	NO	NO
-------------------	----	----	----	----



PROVINCIA PACHITEA

DISTRITO CAPITAL: PANAÓ

MANOS CRUZADAS DE KOTOSH



PROVINCIA PACHITEA

Región Huánuco
PROVINCIA PACHITEA



INFORMACIÓN GENERAL

N° DE AUTORIDADES ELECTAS	10
POBLACIÓN	60 321
ELECTORES (2010)	29 368
▶ HOMBRES	14 959 50.94%
▶ MUJERES	14 409 49.06%
PRESUPUESTO (2010)	S/. 13 637 366

ÍNDICE DE PARTICIPACIÓN ELECTORAL (IPE)

PUNTAJE

5.74

RANKING

165



▶ CIUDADANÍA

	2010
NIVEL DE ASISTENCIA DEL ELECTORADO	3
NIVEL DE ASISTENCIA DE MIEMBROS DE MESA	1
TASA DE AFILIADOS A LAS ORG. POLÍTICAS	2
RESPECTO A LAS REGLAS ELECTORALES	10

▶ ORGANIZACIONES POLÍTICAS

	2010
RESPECTO A LAS REGLAS ELECTORALES	2
NIVEL DE LA CUOTA DE GÉNERO	4
NIVEL DE LA CUOTA DE JÓVENES	9
MUJERES ENCABEZANDO LAS LISTAS	4
JÓVENES ENCABEZANDO LAS LISTAS	9
TASA DE PARTIDOS POSTULANTES	7

INDICADORES DEL SISTEMA POLÍTICO (ISP)

NEGATIVO ● MEDIO ● POSITIVO ●

	2002	2006	2010
FRAGMENTACIÓN (NEP)	●	●	●
VOLATILIDAD (VT)	—	●	●

	2002	2006	2010
CONCENTRACIÓN (C)	●	●	●
COMPETITIVIDAD (IC)	●	●	●
DISTRIBUCIÓN (PSNS)	●	●	●

FACTORES POLÍTICO-LOCALES

▶ ESTABILIDAD DE LAS AUTORIDADES ELECTAS

	2003-06	2007-10
VACANCIA DE AUTORIDADES	0/10	0/10
REVOCATORIAS CONVOCADAS	NO	NO
AUTORIDADES REVOCADAS	0/10	0/10
NULIDADES	NO	NO

▶ LISTAS EN CONTIENDA

	2002	2006	2010
CANTIDAD DE LISTAS POR ELECCIÓN	9	10	9

▶ CUOTA EFECTIVA EN EL CONCEJO

	2002	2006	2010
MUJERES	1/10	4/10	1/10
JÓVENES	0/10	2/10	1/10

▶ SOCIEDAD CIVIL ORGANIZADA

	2003-04	2005-06	2007-08	2009-10
ELECCIÓN DEL CCLP	NO	NO	NO	NO

DISTRITOS

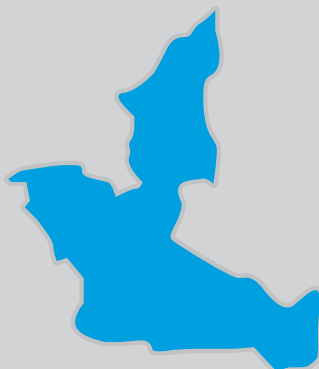
CHAGLA ◀
MOLINO ◀
UMARI ◀

COROCHANO, DANZA DE LOS NEGRITOS



DISTRITO CHAGLLA

Región Huánuco
Provincia Pachitea
DISTRITO CHAGLLA



INFORMACIÓN GENERAL

N° DE AUTORIDADES ELECTAS	6
POBLACIÓN	11 062
ELECTORES (2010)	5207
▶ HOMBRES	2778 53.35%
▶ MUJERES	2429 46.65%
PRESUPUESTO (2010)	S/. 16 246 105
AÑO DE CREACIÓN	1918

ÍNDICE DE PARTICIPACIÓN ELECTORAL (IPE)

PUNTAJE

6.69

RANKING

1111



▶ CIUDADANÍA

2010

NIVEL DE ASISTENCIA DEL ELECTORADO	1
NIVEL DE ASISTENCIA DE MIEMBROS DE MESA	6
TASA DE AFILIADOS A LAS ORG. POLÍTICAS	4
RESPECTO A LAS REGLAS ELECTORALES	10

▶ ORGANIZACIONES POLÍTICAS

2010

RESPECTO A LAS REGLAS ELECTORALES	3
NIVEL DE LA CUOTA DE GÉNERO	5
NIVEL DE LA CUOTA DE JÓVENES	7
MUJERES ENCABEZANDO LAS LISTAS	5
JÓVENES ENCABEZANDO LAS LISTAS	7
TASA DE PARTIDOS POSTULANTES	10

INDICADORES DEL SISTEMA POLÍTICO (ISP)

NEGATIVO ● MEDIO ● POSITIVO ●

FRAGMENTACIÓN (NEP)	2002	2006	2010	CONCENTRACIÓN (C)	2002	2006	2010
VOLATILIDAD (VT)	—	●	●	COMPETITIVIDAD (IC)	●	●	●

FACTORES POLÍTICO-LOCALES

▶ ESTABILIDAD DE LAS AUTORIDADES ELECTAS

2003-06 2007-10

VACANCIA DE AUTORIDADES	1/6	2/6
REVOCATORIAS CONVOCADAS	NO	NO
AUTORIDADES REVOCADAS	0/6	0/6
NULIDADES	NO	NO


▶ LISTAS EN CONTIENDA

2002 2006 2010

CANTIDAD DE LISTAS POR ELECCIÓN	10	15	11	
▶ CUOTA EFECTIVA EN EL CONCEJO	2002	2006	2010	
MUJERES	2/6	1/6	3/6	
JÓVENES	2/6	2/6	1/6	
▶ SOCIEDAD CIVIL ORGANIZADA	2003-04	2005-06	2007-08	2009-10
ELECCIÓN DEL CCLD	NO	NO	NO	NO

DISTRITO MOLINO

Región Huánuco
Provincia Pachitea
DISTRITO MOLINO



INFORMACIÓN GENERAL

N° DE AUTORIDADES ELECTAS	6
POBLACIÓN	12 227
ELECTORES (2010)	7248
▶ HOMBRES	3653 50.40%
▶ MUJERES	3595 49.60%
PRESUPUESTO (2010)	S/. 8 724 183
AÑO DE CREACIÓN	1918

ÍNDICE DE PARTICIPACIÓN ELECTORAL (IPE)

PUNTAJE

8

RANKING

777



▶ CIUDADANÍA

2010

NIVEL DE ASISTENCIA DEL ELECTORADO	4
NIVEL DE ASISTENCIA DE MIEMBROS DE MESA	1
TASA DE AFILIADOS A LAS ORG. POLÍTICAS	3
RESPECTO A LAS REGLAS ELECTORALES	10

▶ ORGANIZACIONES POLÍTICAS

2010

RESPECTO A LAS REGLAS ELECTORALES	4
NIVEL DE LA CUOTA DE GÉNERO	9
NIVEL DE LA CUOTA DE JÓVENES	7
MUJERES ENCABEZANDO LAS LISTAS	9
JÓVENES ENCABEZANDO LAS LISTAS	7
TASA DE PARTIDOS POSTULANTES	9

INDICADORES DEL SISTEMA POLÍTICO (ISP)

NEGATIVO ● MEDIO ● POSITIVO ●

	2002	2006	2010		2002	2006	2010
FRAGMENTACIÓN (NEP)	●	●	●	CONCENTRACIÓN (C)	●	●	●
VOLATILIDAD (VT)	—	●	●	COMPETITIVIDAD (IC)	●	●	●

FACTORES POLÍTICO-LOCALES

▶ ESTABILIDAD DE LAS AUTORIDADES ELECTAS

2003-06 2007-10

VACANCIA DE AUTORIDADES	0/6	0/6
REVOCATORIAS CONVOCADAS	NO	NO
AUTORIDADES REVOCADAS	0/6	0/6
NULLIDADES	NO	NO

▶ LISTAS EN CONTIENDA

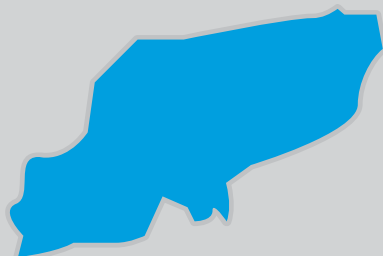
2002 2006 2010

CANTIDAD DE LISTAS POR ELECCIÓN	10	12	9	
▶ CUOTA EFECTIVA EN EL CONCEJO	2002	2006	2010	
MUJERES	1/6	1/6	1/6	
JÓVENES	0/6	0/6	1/6	
▶ SOCIEDAD CIVIL ORGANIZADA	2003-04	2005-06	2007-08	2009-10
ELECCIÓN DEL CCLD	NO	NO	NO	NO

DISTRITO UMARI

Región Huánuco
Provincia Pachitea

DISTRITO UMARI



INFORMACIÓN GENERAL

N° DE AUTORIDADES ELECTAS	6
POBLACIÓN	17 219
ELECTORES (2010)	5935
▶ HOMBRES	2989 50,36%
▶ MUJERES	2946 49,64%
PRESUPUESTO (2010)	S/. 7 052 290
AÑO DE CREACIÓN	1918

ÍNDICE DE PARTICIPACIÓN ELECTORAL (IPE)

PUNTAJE

6.37

RANKING

1191



▶ CIUDADANÍA

2010

NIVEL DE ASISTENCIA DEL ELECTORADO	5
NIVEL DE ASISTENCIA DE MIEMBROS DE MESA	1
TASA DE AFILIADOS A LAS ORG. POLÍTICAS	1
RESPECTO A LAS REGLAS ELECTORALES	10

▶ ORGANIZACIONES POLÍTICAS

2010

RESPECTO A LAS REGLAS ELECTORALES	3
NIVEL DE LA CUOTA DE GÉNERO	6
NIVEL DE LA CUOTA DE JÓVENES	9
MUJERES ENCABEZANDO LAS LISTAS	1
JÓVENES ENCABEZANDO LAS LISTAS	10
TASA DE PARTIDOS POSTULANTES	8

INDICADORES DEL SISTEMA POLÍTICO (ISP)

NEGATIVO ● MEDIO ● POSITIVO ●

	2002	2006	2010		2002	2006	2010
FRAGMENTACIÓN (NEP)	●	●	●	CONCENTRACIÓN (C)	●	●	●
VOLATILIDAD (VT)	—	●	●	COMPETITIVIDAD (IC)	●	●	●

FACTORES POLÍTICO-LOCALES

▶ ESTABILIDAD DE LAS AUTORIDADES ELECTAS

2003-06 2007-10

VACANCIA DE AUTORIDADES	0/6	0/6
REVOCATORIAS CONVOCADAS	NO	NO
AUTORIDADES REVOCADAS	0/6	0/6
NULIDADES	NO	NO

▶ LISTAS EN CONTIENDA

2002 2006 2010

CANTIDAD DE LISTAS POR ELECCIÓN	10	10	8
---------------------------------	----	----	---

▶ CUOTA EFECTIVA EN EL CONCEJO

2002 2006 2010

MUJERES	1/6	1/6	1/6
JÓVENES	1/6	0/6	1/6

▶ SOCIEDAD CIVIL ORGANIZADA


2003-04 2005-06 2007-08 2009-10

ELECCIÓN DEL CCLD	NO	NO	NO	NO
-------------------	----	----	----	----

PROVINCIA PUERTO INCA

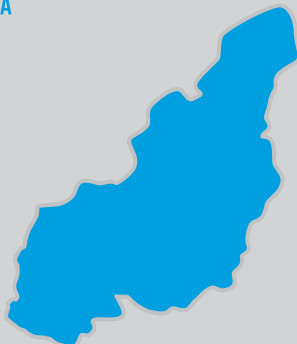
DISTRITO CAPITAL: PUERTO INCA

MANOS CRUZADAS DE KOTOSH



PROVINCIA PUERTO INCA

Región Huánuco
PROVINCIA PUERTO INCA



INFORMACIÓN GENERAL

N° DE AUTORIDADES ELECTAS	8
POBLACIÓN	31 032
ELECTORES (2010)	15 772
▶ HOMBRES	9020 57.19%
▶ MUJERES	6752 42.81%
PRESUPUESTO (2010)	S/. 7 241 890

ÍNDICE DE PARTICIPACIÓN ELECTORAL (IPE)

PUNTAJE

6.31

RANKING

146

1 2 3 4 5 6 7 8 9 10
RANGO NEGATIVO MEDIO RANGO POSITIVO

▶ CIUDADANÍA

2010

NIVEL DE ASISTENCIA DEL ELECTORADO	2
NIVEL DE ASISTENCIA DE MIEMBROS DE MESA	1
TASA DE AFILIADOS A LAS ORG. POLÍTICAS	2
RESPECTO A LAS REGLAS ELECTORALES	10

▶ ORGANIZACIONES POLÍTICAS

2010

RESPECTO A LAS REGLAS ELECTORALES	8
NIVEL DE LA CUOTA DE GÉNERO	3
NIVEL DE LA CUOTA DE JÓVENES	8
MUJERES ENCABEZANDO LAS LISTAS	10
JÓVENES ENCABEZANDO LAS LISTAS	10
TASA DE PARTIDOS POSTULANTES	2

INDICADORES DEL SISTEMA POLÍTICO (ISP)

NEGATIVO ● MEDIO ● POSITIVO ●

	2002	2006	2010
FRAGMENTACIÓN (NEP)	●	●	●
VOLATILIDAD (VT)	—	●	●

	2002	2006	2010
CONCENTRACIÓN (C)	●	●	●
COMPETITIVIDAD (IC)	●	●	●
DISTRIBUCIÓN (PSNS)	●	●	●

FACTORES POLÍTICO-LOCALES

▶ ESTABILIDAD DE LAS AUTORIDADES ELECTAS

2003-06 2007-10

VACANCIA DE AUTORIDADES	0/8	0/8
REVOCATORIAS CONVOCADAS	NO	NO
AUTORIDADES REVOCADAS	0/8	0/8
NULIDADES	NO	NO

▶ LISTAS EN CONTIENDA

2002 2006 2010

CANTIDAD DE LISTAS POR ELECCIÓN	8	10	6	
▶ CUOTA EFECTIVA EN EL CONCEJO	2002	2006	2010	
MUJERES	2/8	1/8	3/8	
JÓVENES	2/8	0/8	1/8	
▶ SOCIEDAD CIVIL ORGANIZADA	2003-04	2005-06	2007-08	2009-10
ELECCIÓN DEL CCLP	NO	NO	NO	NO

DISTRITOS

CODO DEL POZUZO ◀

HONORIA ◀

TOURNAVISTA ◀


YUYAPICHIS ◀

COROCHANO, DANZA DE LOS NEGRITOS



DISTRITO CODO DEL POZUZO

Región Huánuco
Provincia Puerto Inca
DISTRITO CODO DEL POZUZO



INFORMACIÓN GENERAL

N° DE AUTORIDADES ELECTAS	6
POBLACIÓN	6067
ELECTORES (2010)	2707
▶ HOMBRES	1628 60.14%
▶ MUJERES	1079 39.86%
PRESUPUESTO (2010)	S/. 8 358 297
AÑO DE CREACIÓN	1984

ÍNDICE DE PARTICIPACIÓN ELECTORAL (IPE)

PUNTAJE

4.45

RANKING

1533



▶ CIUDADANÍA

2010

NIVEL DE ASISTENCIA DEL ELECTORADO	1
NIVEL DE ASISTENCIA DE MIEMBROS DE MESA	1
TASA DE AFILIADOS A LAS ORG. POLÍTICAS	2
RESPECTO A LAS REGLAS ELECTORALES	10

▶ ORGANIZACIONES POLÍTICAS

2010

RESPECTO A LAS REGLAS ELECTORALES	10
NIVEL DE LA CUOTA DE GÉNERO	6
NIVEL DE LA CUOTA DE JÓVENES	8
MUJERES ENCABEZANDO LAS LISTAS	1
JÓVENES ENCABEZANDO LAS LISTAS	1
TASA DE PARTIDOS POSTULANTES	8

INDICADORES DEL SISTEMA POLÍTICO (ISP)

NEGATIVO ● MEDIO ● POSITIVO ●

FRAGMENTACIÓN (NEP)	2002 ●	2006 ●	2010 ●
VOLATILIDAD (VT)	—	●	●

CONCENTRACIÓN (C)	2002 ●	2006 ●	2010 ●
COMPETITIVIDAD (IC)	●	●	●

FACTORES POLÍTICO-LOCALES

▶ ESTABILIDAD DE LAS AUTORIDADES ELECTAS

2003-06 2007-10

VACANCIA DE AUTORIDADES	1/6	0/6
REVOCATORIAS CONVOCADAS	NO	SI
AUTORIDADES REVOCADAS	0/6	0/6
NULIDADES	NO	NO

▶ LISTAS EN CONTIENDA

2002 2006 2010

CANTIDAD DE LISTAS POR ELECCIÓN	6	7	8
---------------------------------	---	---	---

▶ CUOTA EFECTIVA EN EL CONCEJO

2002 2006 2010

MUJERES	1/6	1/6	1/6
JÓVENES	0/6	2/6	1/6

▶ SOCIEDAD CIVIL ORGANIZADA

2003-04 2005-06 2007-08 2009-10

ELECCIÓN DEL CCLD	NO	SI	SI	NO
-------------------	----	----	----	----

DISTRITO HONORIA

Región Huánuco
Provincia Puerto Inca

DISTRITO HONORIA



INFORMACIÓN GENERAL

N° DE AUTORIDADES ELECTAS	6
POBLACIÓN	5628
ELECTORES (2010)	2881
▶ HOMBRES	1662 57.69%
▶ MUJERES	1219 42.31%
PRESUPUESTO (2010)	S/. 2 199 739
AÑO DE CREACIÓN	1956

ÍNDICE DE PARTICIPACIÓN ELECTORAL (IPE)

PUNTAJE

6.24

RANKING

1223



▶ CIUDADANÍA

2010

NIVEL DE ASISTENCIA DEL ELECTORADO	1
NIVEL DE ASISTENCIA DE MIEMBROS DE MESA	10
TASA DE AFILIADOS A LAS ORG. POLÍTICAS	6
RESPETO A LAS REGLAS ELECTORALES	10

▶ ORGANIZACIONES POLÍTICAS

2010

RESPETO A LAS REGLAS ELECTORALES	10
NIVEL DE LA CUOTA DE GÉNERO	1
NIVEL DE LA CUOTA DE JÓVENES	2
MUJERES ENCABEZANDO LAS LISTAS	5
JÓVENES ENCABEZANDO LAS LISTAS	7
TASA DE PARTIDOS POSTULANTES	3

INDICADORES DEL SISTEMA POLÍTICO (ISP)

NEGATIVO ● MEDIO ● POSITIVO ●

	2002	2006	2010		2002	2006	2010
FRAGMENTACIÓN (NEP)	●	●	●	CONCENTRACIÓN (C)	●	●	●
VOLATILIDAD (VT)	—	●	●	COMPETITIVIDAD (IC)	●	●	●

FACTORES POLÍTICO-LOCALES

▶ ESTABILIDAD DE LAS AUTORIDADES ELECTAS

2003-06 2007-10

VACANCIA DE AUTORIDADES	0/6	1/6
REVOCATORIAS CONVOCADAS	NO	SI
AUTORIDADES REVOCADAS	0/6	0/6
NULLIDADES	NO	NO

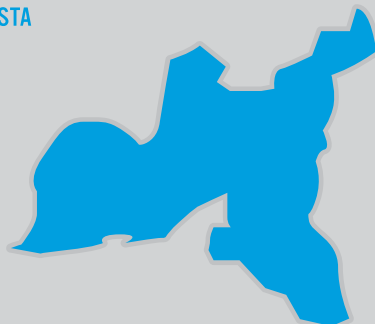
▶ LISTAS EN CONTIENDA

2002 2006 2010

CANTIDAD DE LISTAS POR ELECCIÓN	12	11	5	
▶ CUOTA EFECTIVA EN EL CONCEJO	2002	2006	2010	
MUJERES	1/6	2/6	1/6	
JÓVENES	1/6	2/6	1/6	
▶ SOCIEDAD CIVIL ORGANIZADA	2003-04	2005-06	2007-08	2009-10
ELECCIÓN DEL CCLD	NO	NO	SI	SI

DISTRITO TOURNAVISTA

Región Huánuco
Provincia Puerto Inca
DISTRITO TOURNAVISTA



INFORMACIÓN GENERAL

N° DE AUTORIDADES ELECTAS	6
POBLACIÓN	5052
ELECTORES (2010)	2421
▶ HOMBRES	1391 57.46%
▶ MUJERES	1030 42.54%
PRESUPUESTO (2010)	S/. 2 075 251
AÑO DE CREACIÓN	1984

ÍNDICE DE PARTICIPACIÓN ELECTORAL (IPE)

PUNTAJE

5.29

RANKING

1411

1 2 3 4 5 6 7 8 9 10
RANGO NEGATIVO MEDIO RANGO POSITIVO

▶ CIUDADANÍA

2010

NIVEL DE ASISTENCIA DEL ELECTORADO	1
NIVEL DE ASISTENCIA DE MIEMBROS DE MESA	4
TASA DE AFILIADOS A LAS ORG. POLÍTICAS	3
RESPECTO A LAS REGLAS ELECTORALES	10

▶ ORGANIZACIONES POLÍTICAS

2010

RESPECTO A LAS REGLAS ELECTORALES	10
NIVEL DE LA CUOTA DE GÉNERO	6
NIVEL DE LA CUOTA DE JÓVENES	8
MUJERES ENCABEZANDO LAS LISTAS	6
JÓVENES ENCABEZANDO LAS LISTAS	1
TASA DE PARTIDOS POSTULANTES	8

INDICADORES DEL SISTEMA POLÍTICO (ISP)

NEGATIVO ● MEDIO ● POSITIVO ●

FRAGMENTACIÓN (NEP)	2002 ●	2006 ●	2010 ●
VOLATILIDAD (VT)	—	●	●

CONCENTRACIÓN (C)	2002 ●	2006 ●	2010 ●
COMPETITIVIDAD (IC)	●	●	●

FACTORES POLÍTICO-LOCALES

▶ ESTABILIDAD DE LAS AUTORIDADES ELECTAS

2003-06 2007-10

VACANCIA DE AUTORIDADES	0/6	0/6
REVOCATORIAS CONVOCADAS	NO	NO
AUTORIDADES REVOCADAS	0/6	0/6
NULIDADES	NO	NO

▶ LISTAS EN CONTIENDA

2002 2006 2010

CANTIDAD DE LISTAS POR ELECCIÓN	5	7	8	
▶ CUOTA EFECTIVA EN EL CONCEJO	2002	2006	2010	
MUJERES	1/6	1/6	1/6	
JÓVENES	1/6	1/6	1/6	
▶ SOCIEDAD CIVIL ORGANIZADA	2003-04	2005-06	2007-08	2009-10
ELECCIÓN DEL CCLD	NO	NO	NO	NO

DISTRITO YUYAPICHIS

Región Huánuco
Provincia Puerto Inca
DISTRITO YUYAPICHIS



INFORMACIÓN GENERAL

N° DE AUTORIDADES ELECTAS	6
POBLACIÓN	5652
ELECTORES (2010)	2373
▶ HOMBRES	1328 55.96%
▶ MUJERES	1045 44.04%
PRESUPUESTO (2010)	S/. 2 069 467
AÑO DE CREACIÓN	1984

ÍNDICE DE PARTICIPACIÓN ELECTORAL (IPE)

PUNTAJE

6.80

RANKING

1090



▶ CIUDADANÍA

2010

NIVEL DE ASISTENCIA DEL ELECTORADO	1
NIVEL DE ASISTENCIA DE MIEMBROS DE MESA	1
TASA DE AFILIADOS A LAS ORG. POLÍTICAS	3
RESPETO A LAS REGLAS ELECTORALES	10

▶ ORGANIZACIONES POLÍTICAS

2010

RESPETO A LAS REGLAS ELECTORALES	2
NIVEL DE LA CUOTA DE GÉNERO	7
NIVEL DE LA CUOTA DE JÓVENES	10
MUJERES ENCABEZANDO LAS LISTAS	9
JÓVENES ENCABEZANDO LAS LISTAS	7
TASA DE PARTIDOS POSTULANTES	9

INDICADORES DEL SISTEMA POLÍTICO (ISP)

NEGATIVO ● MEDIO ● POSITIVO ●

	2002	2006	2010		2002	2006	2010
FRAGMENTACIÓN (NEP)	●	●	●	CONCENTRACIÓN (C)	●	●	●
VOLATILIDAD (VT)	—	●	●	COMPETITIVIDAD (IC)	●	●	●

FACTORES POLÍTICO-LOCALES

▶ ESTABILIDAD DE LAS AUTORIDADES ELECTAS

2003-06 2007-10

VACANCIA DE AUTORIDADES	0/6	0/6
REVOCATORIAS CONVOCADAS	NO	NO
AUTORIDADES REVOCADAS	0/6	0/6
NULLIDADES	NO	NO

▶ LISTAS EN CONTIENDA

2002 2006 2010

CANTIDAD DE LISTAS POR ELECCIÓN	7	8	10	
▶ CUOTA EFECTIVA EN EL CONCEJO	2002	2006	2010	
MUJERES	1/6	1/6	2/6	
JÓVENES	1/6	1/6	2/6	
▶ SOCIEDAD CIVIL ORGANIZADA	2003-04	2005-06	2007-08	2009-10
ELECCIÓN DEL CCLD	NO	NO	NO	NO



PROVINCIA YAROWILCA


DISTRITO CAPITAL: CHAVINILLO

MANOS CRUZADAS DE KOTOSH



PROVINCIA YAROWILCA

Región Huánuco
PROVINCIA YAROWILCA



INFORMACIÓN GENERAL

N° DE AUTORIDADES ELECTAS	8
POBLACIÓN	32 380
ELECTORES (2010)	21 040
▶ HOMBRES	10 503 49.92%
▶ MUJERES	10 537 50.08%
PRESUPUESTO (2010)	S/. 6 382 408

ÍNDICE DE PARTICIPACIÓN ELECTORAL (IPE)

PUNTAJE

4.20

RANKING

186



▶ CIUDADANÍA

	2010
NIVEL DE ASISTENCIA DEL ELECTORADO	3
NIVEL DE ASISTENCIA DE MIEMBROS DE MESA	2
TASA DE AFILIADOS A LAS ORG. POLÍTICAS	9
RESPECTO A LAS REGLAS ELECTORALES	10

▶ ORGANIZACIONES POLÍTICAS

	2010
RESPECTO A LAS REGLAS ELECTORALES	9
NIVEL DE LA CUOTA DE GÉNERO	2
NIVEL DE LA CUOTA DE JÓVENES	2
MUJERES ENCABEZANDO LAS LISTAS	1
JÓVENES ENCABEZANDO LAS LISTAS	1
TASA DE PARTIDOS POSTULANTES	6

INDICADORES DEL SISTEMA POLÍTICO (ISP)

NEGATIVO ● MEDIO ● POSITIVO ●

	2002	2006	2010
FRAGMENTACIÓN (NEP)	●	●	●
VOLATILIDAD (VT)	—	●	●

	2002	2006	2010
CONCENTRACIÓN (C)	●	●	●
COMPETITIVIDAD (IC)	●	●	●
DISTRIBUCIÓN (PSNS)	●	●	●

FACTORES POLÍTICO-LOCALES

▶ ESTABILIDAD DE LAS AUTORIDADES ELECTAS

	2003-06	2007-10
VACANCIA DE AUTORIDADES	2/8	0/8
REVOCATORIAS CONVOCADAS	NO	NO
AUTORIDADES REVOCADAS	0/8	0/8
NULIDADES	NO	NO

▶ LISTAS EN CONTIENDA

	2002	2006	2010
CANTIDAD DE LISTAS POR ELECCIÓN	9	10	8

	2002	2006	2010
▶ CUOTA EFECTIVA EN EL CONCEJO			
MUJERES	1/8	1/8	1/8
JÓVENES	1/8	0/8	0/8

	2003-04	2005-06	2007-08	2009-10
▶ SOCIEDAD CIVIL ORGANIZADA				
ELECCIÓN DEL CCLP	NO	NO	SI	NO

DISTRITOS

APARICIO POMARES ◀

CAHUAC ◀

CHACABAMBA ◀

CHORAS ◀

JACAS CHICO ◀

OBAS ◀

PAMPAMARCA ◀

COROCHANO, DANZA DE LOS NEGRITOS



DISTRITO APARICIO POMARES

Región Huánuco
Provincia Yarowilca

DISTRITO APARICIO POMARES



INFORMACIÓN GENERAL

N° DE AUTORIDADES ELECTAS	6
POBLACIÓN	5743
ELECTORES (2010)	4158
▶ HOMBRES	2017 48.51%
▶ MUJERES	2141 51.49%
PRESUPUESTO (2010)	S/. 3 227 157
AÑO DE CREACIÓN	1857

ÍNDICE DE PARTICIPACIÓN ELECTORAL (IPE)

PUNTAJE

4.86

RANKING

1476



▶ CIUDADANÍA

	2010
NIVEL DE ASISTENCIA DEL ELECTORADO	3
NIVEL DE ASISTENCIA DE MIEMBROS DE MESA	2
TASA DE AFILIADOS A LAS ORG. POLÍTICAS	7
RESPECTO A LAS REGLAS ELECTORALES	10

▶ ORGANIZACIONES POLÍTICAS

	2010
RESPECTO A LAS REGLAS ELECTORALES	2
NIVEL DE LA CUOTA DE GÉNERO	1
NIVEL DE LA CUOTA DE JÓVENES	3
MUJERES ENCABEZANDO LAS LISTAS	1
JÓVENES ENCABEZANDO LAS LISTAS	8
TASA DE PARTIDOS POSTULANTES	7

INDICADORES DEL SISTEMA POLÍTICO (ISP)

NEGATIVO ● MEDIO ● POSITIVO ●

	2002	2006	2010
FRAGMENTACIÓN (NEP)	●	●	●
VOLATILIDAD (VT)	—	●	●
CONCENTRACIÓN (C)	●	●	●
COMPETITIVIDAD (IC)	●	●	●

FACTORES POLÍTICO-LOCALES

▶ ESTABILIDAD DE LAS AUTORIDADES ELECTAS

	2003-06	2007-10
VACANCIA DE AUTORIDADES	0/6	0/6
REVOCATORIAS CONVOCADAS	NO	NO
AUTORIDADES REVOCADAS	0/6	0/6
NULIDADES	NO	NO


▶ LISTAS EN CONTIENDA

	2002	2006	2010	
CANTIDAD DE LISTAS POR ELECCIÓN	10	7	7	
▶ CUOTA EFECTIVA EN EL CONCEJO	2002	2006	2010	
MUJERES	1/6	1/6	1/6	
JÓVENES	1/6	0/6	0/6	
▶ SOCIEDAD CIVIL ORGANIZADA	2003-04	2005-06	2007-08	2009-10
ELECCIÓN DEL CCLD	NO	NO	NO	NO

DISTRITO CAHUAC

Región Huánuco
Provincia Yarowilca

DISTRITO CAHUAC



INFORMACIÓN GENERAL

N° DE AUTORIDADES ELECTAS	6
POBLACIÓN	3374
ELECTORES (2010)	1626
▶ HOMBRES	853 52.46%
▶ MUJERES	773 47.54%
PRESUPUESTO (2010)	S/. 963 708
AÑO DE CREACIÓN	1952

ÍNDICE DE PARTICIPACIÓN ELECTORAL (IPE)

PUNTAJE

6.62

RANKING

1131



▶ CIUDADANÍA

2010

NIVEL DE ASISTENCIA DEL ELECTORADO	2
NIVEL DE ASISTENCIA DE MIEMBROS DE MESA	3
TASA DE AFILIADOS A LAS ORG. POLÍTICAS	8
RESPETO A LAS REGLAS ELECTORALES	10

▶ ORGANIZACIONES POLÍTICAS

2010

RESPETO A LAS REGLAS ELECTORALES	10
NIVEL DE LA CUOTA DE GÉNERO	9
NIVEL DE LA CUOTA DE JÓVENES	5
MUJERES ENCABEZANDO LAS LISTAS	1
JÓVENES ENCABEZANDO LAS LISTAS	1
TASA DE PARTIDOS POSTULANTES	7

INDICADORES DEL SISTEMA POLÍTICO (ISP)

NEGATIVO ● MEDIO ● POSITIVO ●

	2002	2006	2010		2002	2006	2010
FRAGMENTACIÓN (NEP)	●	●	●	CONCENTRACIÓN (C)	●	●	●
VOLATILIDAD (VT)	—	●	●	COMPETITIVIDAD (IC)	●	●	●

FACTORES POLÍTICO-LOCALES

▶ ESTABILIDAD DE LAS AUTORIDADES ELECTAS

2003-06 2007-10

VACANCIA DE AUTORIDADES	0/6	1/6
REVOCATORIAS CONVOCADAS	SI	NO
AUTORIDADES REVOCADAS	0/6	0/6
NULLIDADES	NO	NO

▶ LISTAS EN CONTIENDA

2002 2006 2010

CANTIDAD DE LISTAS POR ELECCIÓN	12	4	7	
▶ CUOTA EFECTIVA EN EL CONCEJO	2002	2006	2010	
MUJERES	3/6	2/6	2/6	
JÓVENES	2/6	1/6	0/6	
▶ SOCIEDAD CIVIL ORGANIZADA	2003-04	2005-06	2007-08	2009-10
ELECCIÓN DEL CCLD	NO	NO	SI	NO

DISTRITO CHACABAMBA

Región Huánuco
Provincia Yarowilca
DISTRITO CHACABAMBA



INFORMACIÓN GENERAL

N° DE AUTORIDADES ELECTAS	6
POBLACIÓN	3007
ELECTORES (2010)	2030
▶ HOMBRES	1041 51.28%
▶ MUJERES	989 48.72%
PRESUPUESTO (2010)	S/. 1 042 440
AÑO DE CREACIÓN	1920

ÍNDICE DE PARTICIPACIÓN ELECTORAL (IPE)

PUNTAJE

9.11

RANKING

528

1 2 3 4 5 6 7 8 9 10
RANGO NEGATIVO MEDIO RANGO POSITIVO

▶ CIUDADANÍA

2010

NIVEL DE ASISTENCIA DEL ELECTORADO	2
NIVEL DE ASISTENCIA DE MIEMBROS DE MESA	2
TASA DE AFILIADOS A LAS ORG. POLÍTICAS	9
RESPECTO A LAS REGLAS ELECTORALES	10

▶ ORGANIZACIONES POLÍTICAS

2010

RESPECTO A LAS REGLAS ELECTORALES	4
NIVEL DE LA CUOTA DE GÉNERO	8
NIVEL DE LA CUOTA DE JÓVENES	6
MUJERES ENCABEZANDO LAS LISTAS	6
JÓVENES ENCABEZANDO LAS LISTAS	1
TASA DE PARTIDOS POSTULANTES	10

INDICADORES DEL SISTEMA POLÍTICO (ISP)

NEGATIVO ● MEDIO ● POSITIVO ●

FRAGMENTACIÓN (NEP)	2002 ●	2006 ●	2010 ●
VOLATILIDAD (VT)	—	●	●

CONCENTRACIÓN (C)	2002 ●	2006 ●	2010 ●
COMPETITIVIDAD (IC)	●	●	●

FACTORES POLÍTICO-LOCALES

▶ ESTABILIDAD DE LAS AUTORIDADES ELECTAS

2003-06 2007-10

VACANCIA DE AUTORIDADES	1/6	2/6
REVOCATORIAS CONVOCADAS	SI	SI
AUTORIDADES REVOCADAS	0/6	0/6
NULIDADES	NO	NO

▶ LISTAS EN CONTIENDA

2002 2006 2010

CANTIDAD DE LISTAS POR ELECCIÓN	5	5	14
---------------------------------	---	---	----

▶ CUOTA EFECTIVA EN EL CONCEJO

2002 2006 2010

MUJERES	1/6	1/6	1/6
JÓVENES	1/6	1/6	3/6

▶ SOCIEDAD CIVIL ORGANIZADA


2003-04 2005-06 2007-08 2009-10

ELECCIÓN DEL CCLD	NO	NO	NO	NO
-------------------	----	----	----	----

DISTRITO CHORAS

Región Huánuco
Provincia Yarowilca

DISTRITO CHORAS



INFORMACIÓN GENERAL

N° DE AUTORIDADES ELECTAS	6
POBLACIÓN	3438
ELECTORES (2010)	2529
▶ HOMBRES	1257 49.70%
▶ MUJERES	1272 50.30%
PRESUPUESTO (2010)	S/. 1 599 702
AÑO DE CREACIÓN	2001

ÍNDICE DE PARTICIPACIÓN ELECTORAL (IPE)

PUNTAJE

8.20

RANKING

730



▶ CIUDADANÍA

2010

NIVEL DE ASISTENCIA DEL ELECTORADO	4
NIVEL DE ASISTENCIA DE MIEMBROS DE MESA	1
TASA DE AFILIADOS A LAS ORG. POLÍTICAS	9
RESPECTO A LAS REGLAS ELECTORALES	10

▶ ORGANIZACIONES POLÍTICAS

2010

RESPECTO A LAS REGLAS ELECTORALES	10
NIVEL DE LA CUOTA DE GÉNERO	8
NIVEL DE LA CUOTA DE JÓVENES	5
MUJERES ENCABEZANDO LAS LISTAS	8
JÓVENES ENCABEZANDO LAS LISTAS	1
TASA DE PARTIDOS POSTULANTES	10

INDICADORES DEL SISTEMA POLÍTICO (ISP)

NEGATIVO ● MEDIO ● POSITIVO ●

	2002	2006	2010
FRAGMENTACIÓN (NEP)	●	●	●
VOLATILIDAD (VT)	—	●	●
CONCENTRACIÓN (C)	●	●	●
COMPETITIVIDAD (IC)	●	●	●

FACTORES POLÍTICO-LOCALES

▶ ESTABILIDAD DE LAS AUTORIDADES ELECTAS

2003-06 2007-10

VACANCIA DE AUTORIDADES	1/6	0/6
REVOCATORIAS CONVOCADAS	NO	NO
AUTORIDADES REVOCADAS	0/6	0/6
NULLIDADES	NO	NO

▶ LISTAS EN CONTIENDA

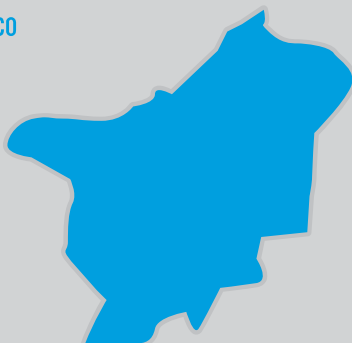
2002 2006 2010

CANTIDAD DE LISTAS POR ELECCIÓN	4	6	14	
▶ CUOTA EFECTIVA EN EL CONCEJO	2002	2006	2010	
MUJERES	1/6	2/6	2/6	
JÓVENES	1/6	1/6	0/6	
▶ SOCIEDAD CIVIL ORGANIZADA	2003-04	2005-06	2007-08	2009-10
ELECCIÓN DEL CCLD	NO	NO	NO	NO

DISTRITO JACAS CHICO

Región Huánuco
Provincia Yarowilca

DISTRITO JACAS CHICO



INFORMACIÓN GENERAL

N° DE AUTORIDADES ELECTAS	6
POBLACIÓN	1889
ELECTORES (2010)	1385
▶ HOMBRES	716 51.70%
▶ MUJERES	669 48.30%
PRESUPUESTO (2010)	S/. 976 272
AÑO DE CREACIÓN	1960

ÍNDICE DE PARTICIPACIÓN ELECTORAL (IPE)

PUNTAJE

7.53

RANKING

903



▶ CIUDADANÍA

2010

NIVEL DE ASISTENCIA DEL ELECTORADO	6
NIVEL DE ASISTENCIA DE MIEMBROS DE MESA	1
TASA DE AFILIADOS A LAS ORG. POLÍTICAS	10
RESPECTO A LAS REGLAS ELECTORALES	10

▶ ORGANIZACIONES POLÍTICAS

2010

RESPECTO A LAS REGLAS ELECTORALES	10
NIVEL DE LA CUOTA DE GÉNERO	7
NIVEL DE LA CUOTA DE JÓVENES	3
MUJERES ENCABEZANDO LAS LISTAS	1
JÓVENES ENCABEZANDO LAS LISTAS	1
TASA DE PARTIDOS POSTULANTES	9

INDICADORES DEL SISTEMA POLÍTICO (ISP)

NEGATIVO ● MEDIO ● POSITIVO ●

	2002	2006	2010
FRAGMENTACIÓN (NEP)	●	●	●
VOLATILIDAD (VT)	—	●	●

	2002	2006	2010
CONCENTRACIÓN (C)	●	●	●
COMPETITIVIDAD (IC)	●	●	●

FACTORES POLÍTICO-LOCALES

▶ ESTABILIDAD DE LAS AUTORIDADES ELECTAS

2003-06 2007-10

VACANCIA DE AUTORIDADES	0/6	0/6
REVOCATORIAS CONVOCADAS	NO	SI
AUTORIDADES REVOCADAS	0/6	6/6
NULIDADES	NO	NO

▶ LISTAS EN CONTIENDA

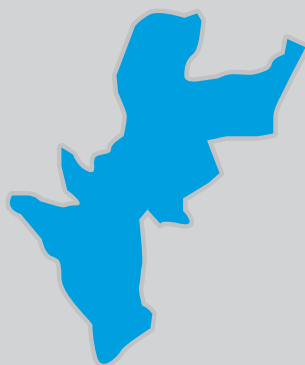
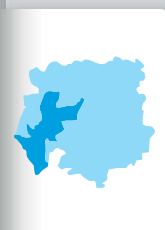
2002 2006 2010

CANTIDAD DE LISTAS POR ELECCIÓN	12	10	10	
▶ CUOTA EFECTIVA EN EL CONCEJO	2002	2006	2010	
MUJERES	2/6	2/6	1/6	
JÓVENES	0/6	0/6	0/6	
▶ SOCIEDAD CIVIL ORGANIZADA	2003-04	2005-06	2007-08	2009-10
ELECCIÓN DEL CCLD	SI	SI	NO	NO

DISTRITO OBAS

Región Huánuco
Provincia Yarrowilca

DISTRITO OBAS



INFORMACIÓN GENERAL

N° DE AUTORIDADES ELECTAS	6
POBLACIÓN	5967
ELECTORES (2010)	3721
▶ HOMBRES	1843 49.53%
▶ MUJERES	1878 50.47%
PRESUPUESTO (2010)	S/. 6 105 201
AÑO DE CREACIÓN	1857

ÍNDICE DE PARTICIPACIÓN ELECTORAL (IPE)

PUNTAJE

8.82

RANKING

582



▶ CIUDADANÍA

2010

NIVEL DE ASISTENCIA DEL ELECTORADO	3
NIVEL DE ASISTENCIA DE MIEMBROS DE MESA	8
TASA DE AFILIADOS A LAS ORG. POLÍTICAS	8
RESPECTO A LAS REGLAS ELECTORALES	10

▶ ORGANIZACIONES POLÍTICAS

2010

RESPECTO A LAS REGLAS ELECTORALES	10
NIVEL DE LA CUOTA DE GÉNERO	5
NIVEL DE LA CUOTA DE JÓVENES	3
MUJERES ENCABEZANDO LAS LISTAS	8
JÓVENES ENCABEZANDO LAS LISTAS	1
TASA DE PARTIDOS POSTULANTES	10

INDICADORES DEL SISTEMA POLÍTICO (ISP)

NEGATIVO ● MEDIO ● POSITIVO ●

	2002	2006	2010		2002	2006	2010
FRAGMENTACIÓN (NEP)	●	●	●	CONCENTRACIÓN (C)	●	●	●
VOLATILIDAD (VT)	—	●	●	COMPETITIVIDAD (IC)	●	●	●

FACTORES POLÍTICO-LOCALES

▶ ESTABILIDAD DE LAS AUTORIDADES ELECTAS

2003-06 2007-10

VACANCIA DE AUTORIDADES	0/6	2/6
REVOCATORIAS CONVOCADAS	NO	NO
AUTORIDADES REVOCADAS	0/6	0/6
NULLIDADES	NO	NO

▶ LISTAS EN CONTIENDA

2002 2006 2010

CANTIDAD DE LISTAS POR ELECCIÓN	14	9	12
---------------------------------	----	---	----

▶ CUOTA EFECTIVA EN EL CONCEJO

2002 2006 2010

MUJERES	1/6	1/6	1/6
JÓVENES	1/6	1/6	0/6

▶ SOCIEDAD CIVIL ORGANIZADA

2003-04 2005-06 2007-08 2009-10

ELECCIÓN DEL CCLD	NO	NO	NO	NO
-------------------	----	----	----	----

DISTRITO PAMPAMARCA

Región Huánuco
Provincia Yarowilca

DISTRITO PAMPAMARCA



INFORMACIÓN GENERAL

N° DE AUTORIDADES ELECTAS	6
POBLACIÓN	2241
ELECTORES (2010)	1255
▶ HOMBRES	614 48.92%
▶ MUJERES	641 51.08%
PRESUPUESTO (2010)	S/. 1 078 027
AÑO DE CREACIÓN	1989

ÍNDICE DE PARTICIPACIÓN ELECTORAL (IPE)

PUNTAJE

7.20

RANKING

1005



▶ CIUDADANÍA

2010

NIVEL DE ASISTENCIA DEL ELECTORADO	5
NIVEL DE ASISTENCIA DE MIEMBROS DE MESA	8
TASA DE AFILIADOS A LAS ORG. POLÍTICAS	6
RESPECTO A LAS REGLAS ELECTORALES	10

▶ ORGANIZACIONES POLÍTICAS

2010

RESPECTO A LAS REGLAS ELECTORALES	10
NIVEL DE LA CUOTA DE GÉNERO	1
NIVEL DE LA CUOTA DE JÓVENES	9
MUJERES ENCABEZANDO LAS LISTAS	1
JÓVENES ENCABEZANDO LAS LISTAS	9
TASA DE PARTIDOS POSTULANTES	5

INDICADORES DEL SISTEMA POLÍTICO (ISP)

NEGATIVO ● MEDIO ● POSITIVO ●

FRAGMENTACIÓN (NEP)	2002 ●	2006 ●	2010 ●
VOLATILIDAD (VT)	—	●	●

CONCENTRACIÓN (C)	2002 ●	2006 ●	2010 ●
COMPETITIVIDAD (IC)	●	●	●

FACTORES POLÍTICO-LOCALES

▶ ESTABILIDAD DE LAS AUTORIDADES ELECTAS


2003-06 2007-10

VACANCIA DE AUTORIDADES	0/6	1/6
REVOCATORIAS CONVOCADAS	NO	NO
AUTORIDADES REVOCADAS	0/6	0/6
NULIDADES	NO	NO

▶ LISTAS EN CONTIENDA

2002 2006 2010

CANTIDAD DE LISTAS POR ELECCIÓN	8	4	6	
▶ CUOTA EFECTIVA EN EL CONCEJO	2002 2006 2010			
MUJERES	1/6	1/6	1/6	
JÓVENES	0/6	2/6	1/6	
▶ SOCIEDAD CIVIL ORGANIZADA	2003-04 2005-06 2007-08 2009-10			
ELECCIÓN DEL CCLD	NO	NO	NO	NO



MAPA
POLÍTICO
ELECTORAL
DEL PERÚ

LAGUNA DE HUACACHINA



REGIÓN ICA



REGIÓN ICA

REGIÓN ICA



INFORMACIÓN GENERAL

N° DE AUTORIDADES ELECTAS	11
POBLACIÓN	711 932
ELECTORES (2010)	510 139
▶ HOMBRES	252 377 49.47%
▶ MUJERES	257 762 50.53%
PRESUPUESTO (2010)	S/. 568 285 328

ÍNDICE DE PARTICIPACIÓN ELECTORAL (IPE)

PUNTAJE

20

RANKING

1



▶ CIUDADANÍA

2010

NIVEL DE ASISTENCIA DEL ELECTORADO	4
NIVEL DE ASISTENCIA DE MIEMBROS DE MESA	3
TASA DE AFILIADOS A LAS ORG. POLÍTICAS	4
RESPECTO A LAS REGLAS ELECTORALES	4

▶ ORGANIZACIONES POLÍTICAS

2010

RESPECTO A LAS REGLAS ELECTORALES	3
NIVEL DE LA CUOTA DE GÉNERO	4
NIVEL DE LA CUOTA DE JÓVENES	4
TASA DE PARTIDOS POSTULANTES	4

INDICADORES DEL SISTEMA POLÍTICO (ISP)

NEGATIVO ● MEDIO ● POSITIVO ●

	2002	2006	2010
FRAGMENTACIÓN (NEP)	●	●	●
VOLATILIDAD (VT)	—	●	●

	2002	2006	2010
CONCENTRACIÓN (C)	●	●	●
COMPETITIVIDAD (IC)	●	●	●
DISTRIBUCIÓN (PSNS)	●	●	●

FACTORES POLÍTICO-LOCALES

▶ ESTABILIDAD DE LAS AUTORIDADES ELECTAS*

2003-06 2007-10

VACANCIA DE AUTORIDADES	0/9	0/9
REVOCATORIAS CONVOCADAS	NO	NO
AUTORIDADES REVOCADAS	0/9	0/9
NULIDADES	NO	NO

▶ LISTAS EN CONTIENDA

2002 2006 2010

CANTIDAD DE LISTAS POR ELECCIÓN	6	8	15	
▶ CUOTA EFECTIVA EN EL CONSEJO*	2002	2006	2010	
MUJERES	1/9	1/9	4/11	
JÓVENES	0/9	1/9	2/11	
▶ SOCIEDAD CIVIL ORGANIZADA	2003-04	2005-06	2007-08	2009-10
ELECCIÓN DEL CCR	SI	SI	NO	NO

* Por Resolución N° 370-2010-JNE se incrementa en dos el número de consejeros regionales para las elecciones del 2010.

PROVINCIA CHINCHA

DISTRITO CAPITAL: CHINCHA ALTA

COLIBRÍ, LÍNEAS DE NAZCA



PROVINCIA CHINCHA

Región Ica
PROVINCIA CHINCHA



INFORMACIÓN GENERAL

N° DE AUTORIDADES ELECTAS	12
POBLACIÓN	194 315
ELECTORES (2010)	135 003
▶ HOMBRES	65 953 48.85%
▶ MUJERES	69 050 51.15%
PRESUPUESTO (2010)	S/. 63 437 067

ÍNDICE DE PARTICIPACIÓN ELECTORAL (IPE)

PUNTAJE
10.84

RANKING
29

1 2 3 4 5 6 7 8 9 10
RANGO NEGATIVO MEDIO RANGO POSITIVO

▶ CIUDADANÍA

	2010
NIVEL DE ASISTENCIA DEL ELECTORADO	10
NIVEL DE ASISTENCIA DE MIEMBROS DE MESA	3
TASA DE AFILIADOS A LAS ORG. POLÍTICAS	6
RESPECTO A LAS REGLAS ELECTORALES	10

▶ ORGANIZACIONES POLÍTICAS

	2010
RESPECTO A LAS REGLAS ELECTORALES	4
NIVEL DE LA CUOTA DE GÉNERO	8
NIVEL DE LA CUOTA DE JÓVENES	6
MUJERES ENCABEZANDO LAS LISTAS	9
JÓVENES ENCABEZANDO LAS LISTAS	10
TASA DE PARTIDOS POSTULANTES	8

INDICADORES DEL SISTEMA POLÍTICO (ISP)

NEGATIVO ● MEDIO ● POSITIVO ●

	2002	2006	2010
FRAGMENTACIÓN (NEP)	●	●	●
VOLATILIDAD (VT)	—	●	●

	2002	2006	2010
CONCENTRACIÓN (C)	●	●	●
COMPETITIVIDAD (IC)	●	●	●
DISTRIBUCIÓN (PSNS)	●	●	●

FACTORES POLÍTICO-LOCALES

▶ ESTABILIDAD DE LAS AUTORIDADES ELECTAS

	2003-06	2007-10
VACANCIA DE AUTORIDADES	1/12	0/12
REVOCATORIAS CONVOCADAS	NO	NO
AUTORIDADES REVOCADAS	0/12	0/12
NULIDADES	NO	NO

▶ LISTAS EN CONTIENDA

	2002	2006	2010
CANTIDAD DE LISTAS POR ELECCIÓN	9	13	10

	2002	2006	2010
▶ CUOTA EFECTIVA EN EL CONCEJO			
MUJERES	4/12	3/12	3/12
JÓVENES	0/12	1/12	2/12

	2003-04	2005-06	2007-08	2009-10
▶ SOCIEDAD CIVIL ORGANIZADA				
ELECCIÓN DEL CCLP	NO	NO	SI	NO

DISTRITOS

ALTO LARÁN ◀

CHAVÍN ◀

CHINCHA BAJA ◀

EL CARMEN ◀

GROCIO PRADO ◀

PUEBLO NUEVO ◀

SAN JUAN DE YÁNAC ◀

SAN PEDRO DE HUACARPANA ◀

SUNAMPE ◀

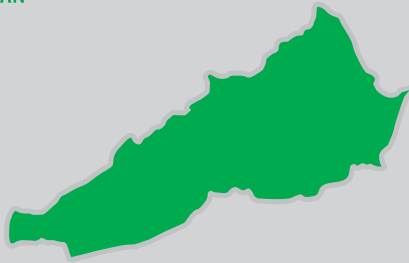
TAMBO DE MORA ◀

MANTO PARACAS

A stylized illustration in shades of green and white. It depicts a person in a paraglider harness with large, dark wings spread wide, flying over a landscape. The landscape features rolling hills, a winding river, and some vegetation. The overall style is graphic and artistic.

DISTRITO ALTO LARÁN

Región Ica
Provincia Chincha
DISTRITO ALTO LARÁN



INFORMACIÓN GENERAL

N° DE AUTORIDADES ELECTAS	6
POBLACIÓN	6220
ELECTORES (2010)	3792
▶ HOMBRES	1946 51.32%
▶ MUJERES	1846 48.68%
PRESUPUESTO (2010)	S/. 3 658 420
AÑO DE CREACIÓN	1965

ÍNDICE DE PARTICIPACIÓN ELECTORAL (IPE)

PUNTAJE
10.98

RANKING
207



▶ CIUDADANÍA

	2010
NIVEL DE ASISTENCIA DEL ELECTORADO	10
NIVEL DE ASISTENCIA DE MIEMBROS DE MESA	5
TASA DE AFILIADOS A LAS ORG. POLÍTICAS	9
RESPECTO A LAS REGLAS ELECTORALES	10

▶ ORGANIZACIONES POLÍTICAS

	2010
RESPECTO A LAS REGLAS ELECTORALES	4
NIVEL DE LA CUOTA DE GÉNERO	6
NIVEL DE LA CUOTA DE JÓVENES	8
MUJERES ENCABEZANDO LAS LISTAS	6
JÓVENES ENCABEZANDO LAS LISTAS	1
TASA DE PARTIDOS POSTULANTES	8

INDICADORES DEL SISTEMA POLÍTICO (ISP)

NEGATIVO ● MEDIO ● POSITIVO ●

	2002	2006	2010		2002	2006	2010
FRAGMENTACIÓN (NEP)	●	●	●	CONCENTRACIÓN (C)	●	●	●
VOLATILIDAD (VT)	—	●	●	COMPETITIVIDAD (IC)	●	●	●

FACTORES POLÍTICO-LOCALES

▶ ESTABILIDAD DE LAS AUTORIDADES ELECTAS

	2003-06	2007-10
VACANCIA DE AUTORIDADES	0/6	0/6
REVOCATORIAS CONVOCADAS	SI	NO
AUTORIDADES REVOCADAS	0/6	0/6
NULIDADES	NO	SI

▶ LISTAS EN CONTIENDA

	2002	2006	2010	
CANTIDAD DE LISTAS POR ELECCIÓN	10	4	8	
▶ CUOTA EFECTIVA EN EL CONCEJO	2002	2006	2010	
MUJERES	1/6	1/6	3/6	
JÓVENES	1/6	1/6	1/6	
▶ SOCIEDAD CIVIL ORGANIZADA	2003-04	2005-06	2007-08	2009-10
ELECCIÓN DEL CCLD	SI	SI	NO	SI

DISTRITO CHAVÍN

Región Ica
Provincia Chincha
DISTRITO CHAVÍN



INFORMACIÓN GENERAL

N° DE AUTORIDADES ELECTAS	6
POBLACIÓN	1096
ELECTORES (2010)	1322
▶ HOMBRES	739 55.90%
▶ MUJERES	583 44.10%
PRESUPUESTO (2010)	S/. 6 106 687
AÑO DE CREACIÓN	1821

ÍNDICE DE PARTICIPACIÓN ELECTORAL (IPE)

PUNTAJE

8.59

RANKING

631



▶ CIUDADANÍA

2010

NIVEL DE ASISTENCIA DEL ELECTORADO	6
NIVEL DE ASISTENCIA DE MIEMBROS DE MESA	5
TASA DE AFILIADOS A LAS ORG. POLÍTICAS	7
RESPECTO A LAS REGLAS ELECTORALES	10

▶ ORGANIZACIONES POLÍTICAS

2010

RESPECTO A LAS REGLAS ELECTORALES	10
NIVEL DE LA CUOTA DE GÉNERO	5
NIVEL DE LA CUOTA DE JÓVENES	7
MUJERES ENCABEZANDO LAS LISTAS	5
JÓVENES ENCABEZANDO LAS LISTAS	1
TASA DE PARTIDOS POSTULANTES	9

INDICADORES DEL SISTEMA POLÍTICO (ISP)

NEGATIVO ● MEDIO ● POSITIVO ●

	2002	2006	2010		2002	2006	2010
FRAGMENTACIÓN (NEP)	●	●	●	CONCENTRACIÓN (C)	●	●	●
VOLATILIDAD (VT)	—	●	●	COMPETITIVIDAD (IC)	●	●	●

FACTORES POLÍTICO-LOCALES

▶ ESTABILIDAD DE LAS AUTORIDADES ELECTAS

2003-06 2007-10

VACANCIA DE AUTORIDADES	0/6	0/6
REVOCATORIAS CONVOCADAS	NO	SI
AUTORIDADES REVOCADAS	0/6	4/6
NULIDADES	NO	NO

▶ LISTAS EN CONTIENDA

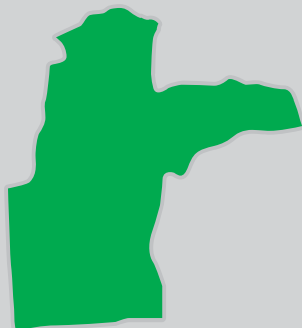
2002 2006 2010

CANTIDAD DE LISTAS POR ELECCIÓN	7	8	9	
▶ CUOTA EFECTIVA EN EL CONCEJO	2002	2006	2010	
MUJERES	1/6	1/6	2/6	
JÓVENES	2/6	1/6	2/6	
▶ SOCIEDAD CIVIL ORGANIZADA	2003-04	2005-06	2007-08	2009-10
ELECCIÓN DEL CCLD	SI	SI	SI	NO

DISTRITO CHINCHA BAJA

Región Ica
Provincia Chincha

DISTRITO CHINCHA BAJA



INFORMACIÓN GENERAL

N° DE AUTORIDADES ELECTAS	6
POBLACIÓN	12 195
ELECTORES (2010)	8810
▶ HOMBRES	4410 50.06%
▶ MUJERES	4400 49.94%
PRESUPUESTO (2010)	S/. 11 691 121
AÑO DE CREACIÓN	1821

ÍNDICE DE PARTICIPACIÓN ELECTORAL (IPE)

PUNTAJE
12.08

RANKING
106



▶ CIUDADANÍA

2010

NIVEL DE ASISTENCIA DEL ELECTORADO	10
NIVEL DE ASISTENCIA DE MIEMBROS DE MESA	7
TASA DE AFILIADOS A LAS ORG. POLÍTICAS	8
RESPECTO A LAS REGLAS ELECTORALES	10

▶ ORGANIZACIONES POLÍTICAS

2010

RESPECTO A LAS REGLAS ELECTORALES	3
NIVEL DE LA CUOTA DE GÉNERO	7
NIVEL DE LA CUOTA DE JÓVENES	6
MUJERES ENCABEZANDO LAS LISTAS	9
JÓVENES ENCABEZANDO LAS LISTAS	1
TASA DE PARTIDOS POSTULANTES	10

INDICADORES DEL SISTEMA POLÍTICO (ISP)

NEGATIVO ● MEDIO ● POSITIVO ●

FRAGMENTACIÓN (NEP)	2002 ●	2006 ●	2010 ●
VOLATILIDAD (VT)	—	●	●

CONCENTRACIÓN (C)	2002 ●	2006 ●	2010 ●
COMPETITIVIDAD (IC)	●	●	●

FACTORES POLÍTICO-LOCALES

▶ ESTABILIDAD DE LAS AUTORIDADES ELECTAS

2003-06 2007-10

VACANCIA DE AUTORIDADES	0/6	0/6
REVOCATORIAS CONVOCADAS	SI	NO
AUTORIDADES REVOCADAS	0/6	0/6
NULIDADES	NO	NO

▶ LISTAS EN CONTIENDA

2002 2006 2010

CANTIDAD DE LISTAS POR ELECCIÓN	9	9	10
---------------------------------	---	---	----

▶ CUOTA EFECTIVA EN EL CONCEJO

2002 2006 2010

MUJERES	3/6	2/6	2/6
JÓVENES	2/6	1/6	0/6

▶ SOCIEDAD CIVIL ORGANIZADA

2003-04 2005-06 2007-08 2009-10

ELECCIÓN DEL CCLD	NO	NO	NO	NO
-------------------	----	----	----	----

DISTRITO EL CARMEN

Región Ica
Provincia Chincha
DISTRITO EL CARMEN



INFORMACIÓN GENERAL

N° DE AUTORIDADES ELECTAS	6
POBLACIÓN	11 725
ELECTORES (2010)	7992
▶ HOMBRES	4005 50.11%
▶ MUJERES	3987 49.89%
PRESUPUESTO (2010)	S/. 10 605 929
AÑO DE CREACIÓN	1916

ÍNDICE DE PARTICIPACIÓN ELECTORAL (IPE)

PUNTAJE

10.94

RANKING

215



▶ CIUDADANÍA

2010

NIVEL DE ASISTENCIA DEL ELECTORADO	10
NIVEL DE ASISTENCIA DE MIEMBROS DE MESA	6
TASA DE AFILIADOS A LAS ORG. POLÍTICAS	6
RESPECTO A LAS REGLAS ELECTORALES	10

▶ ORGANIZACIONES POLÍTICAS

2010

RESPECTO A LAS REGLAS ELECTORALES	3
NIVEL DE LA CUOTA DE GÉNERO	9
NIVEL DE LA CUOTA DE JÓVENES	2
MUJERES ENCABEZANDO LAS LISTAS	8
JÓVENES ENCABEZANDO LAS LISTAS	8
TASA DE PARTIDOS POSTULANTES	8

INDICADORES DEL SISTEMA POLÍTICO (ISP)

NEGATIVO ● MEDIO ● POSITIVO ●

	2002	2006	2010		2002	2006	2010
FRAGMENTACIÓN (NEP)	●	●	●	CONCENTRACIÓN (C)	●	●	●
VOLATILIDAD (VT)	—	●	●	COMPETITIVIDAD (IC)	●	●	●

FACTORES POLÍTICO-LOCALES

▶ ESTABILIDAD DE LAS AUTORIDADES ELECTAS

2003-06 2007-10

VACANCIA DE AUTORIDADES	0/6	0/6
REVOCATORIAS CONVOCADAS	SI	NO
AUTORIDADES REVOCADAS	0/6	0/6
NULIDADES	NO	NO

▶ LISTAS EN CONTIENDA

2002 2006 2010

CANTIDAD DE LISTAS POR ELECCIÓN	6	9	8	
▶ CUOTA EFECTIVA EN EL CONCEJO	2002	2006	2010	
MUJERES	1/6	2/6	3/6	
JÓVENES	1/6	1/6	0/6	
▶ SOCIEDAD CIVIL ORGANIZADA	2003-04	2005-06	2007-08	2009-10
ELECCIÓN DEL CCLD	NO	NO	NO	SI

DISTRITO GROCIO PRADO

Región Ica
Provincia Chincha

DISTRITO GROCIO PRADO



INFORMACIÓN GENERAL

N° DE AUTORIDADES ELECTAS	6
POBLACIÓN	20 621
ELECTORES (2010)	12 381
▶ HOMBRES	6105 49.31%
▶ MUJERES	6276 50.69%
PRESUPUESTO (2010)	S/. 13 116 446
AÑO DE CREACIÓN	1944

ÍNDICE DE PARTICIPACIÓN ELECTORAL (IPE)

PUNTAJE

10.86

RANKING

225



▶ CIUDADANÍA

2010

NIVEL DE ASISTENCIA DEL ELECTORADO	10
NIVEL DE ASISTENCIA DE MIEMBROS DE MESA	4
TASA DE AFILIADOS A LAS ORG. POLÍTICAS	6
RESPECTO A LAS REGLAS ELECTORALES	10

▶ ORGANIZACIONES POLÍTICAS

2010

RESPECTO A LAS REGLAS ELECTORALES	1
NIVEL DE LA CUOTA DE GÉNERO	6
NIVEL DE LA CUOTA DE JÓVENES	3
MUJERES ENCABEZANDO LAS LISTAS	6
JÓVENES ENCABEZANDO LAS LISTAS	8
TASA DE PARTIDOS POSTULANTES	8

INDICADORES DEL SISTEMA POLÍTICO (ISP)

NEGATIVO ● MEDIO ● POSITIVO ●

	2002	2006	2010		2002	2006	2010
FRAGMENTACIÓN (NEP)	●	●	●	CONCENTRACIÓN (C)	●	●	●
VOLATILIDAD (VT)	—	●	●	COMPETITIVIDAD (IC)	●	●	●

FACTORES POLÍTICO-LOCALES

▶ ESTABILIDAD DE LAS AUTORIDADES ELECTAS

2003-06 2007-10

VACANCIA DE AUTORIDADES	0/6	0/6
REVOCATORIAS CONVOCADAS	SI	SI
AUTORIDADES REVOCADAS	0/6	6/6
NULIDADES	NO	NO

▶ LISTAS EN CONTIENDA

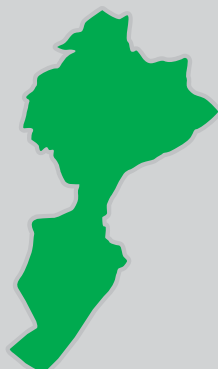
2002 2006 2010

CANTIDAD DE LISTAS POR ELECCIÓN	9	10	8	
▶ CUOTA EFECTIVA EN EL CONCEJO	2002	2006	2010	
MUJERES	1/6	2/6	1/6	
JÓVENES	0/6	1/6	2/6	
▶ SOCIEDAD CIVIL ORGANIZADA	2003-04	2005-06	2007-08	2009-10
ELECCIÓN DEL CCLD	NO	NO	NO	NO

DISTRITO PUEBLO NUEVO

Región Ica
Provincia Chincha

DISTRITO PUEBLO NUEVO



INFORMACIÓN GENERAL

N° DE AUTORIDADES ELECTAS	10
POBLACIÓN	52 143
ELECTORES (2010)	30 710
▶ HOMBRES	14 881 48.46%
▶ MUJERES	15 829 51.54%
PRESUPUESTO (2010)	S/. 27 025 080
AÑO DE CREACIÓN	1965

ÍNDICE DE PARTICIPACIÓN ELECTORAL (IPE)

PUNTAJE

11.85

RANKING

130



▶ CIUDADANÍA

2010

NIVEL DE ASISTENCIA DEL ELECTORADO	8
NIVEL DE ASISTENCIA DE MIEMBROS DE MESA	4
TASA DE AFILIADOS A LAS ORG. POLÍTICAS	6
RESPECTO A LAS REGLAS ELECTORALES	10

▶ ORGANIZACIONES POLÍTICAS

2010

RESPECTO A LAS REGLAS ELECTORALES	3
NIVEL DE LA CUOTA DE GÉNERO	10
NIVEL DE LA CUOTA DE JÓVENES	9
MUJERES ENCABEZANDO LAS LISTAS	7
JÓVENES ENCABEZANDO LAS LISTAS	1
TASA DE PARTIDOS POSTULANTES	10

INDICADORES DEL SISTEMA POLÍTICO (ISP)

NEGATIVO ● MEDIO ● POSITIVO ●

	2002	2006	2010		2002	2006	2010
FRAGMENTACIÓN (NEP)	●	●	●	CONCENTRACIÓN (C)	●	●	●
VOLATILIDAD (VT)	—	●	●	COMPETITIVIDAD (IC)	●	●	●

FACTORES POLÍTICO-LOCALES

▶ ESTABILIDAD DE LAS AUTORIDADES ELECTAS*

2003-06 2007-10

VACANCIA DE AUTORIDADES	0/8	0/8
REVOCATORIAS CONVOCADAS	NO	NO
AUTORIDADES REVOCADAS	0/8	0/8
NULIDADES	NO	NO

▶ LISTAS EN CONTIENDA

2002 2006 2010

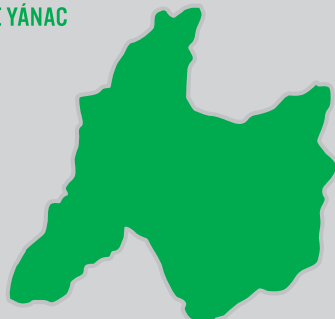
CANTIDAD DE LISTAS POR ELECCIÓN	11	14	11	
▶ CUOTA EFECTIVA EN EL CONCEJO*	2002	2006	2010	
MUJERES	2/8	2/8	4/10	
JÓVENES	0/8	1/8	0/10	
▶ SOCIEDAD CIVIL ORGANIZADA	2003-04	2005-06	2007-08	2009-10
ELECCIÓN DEL CCLD	NO	NO	NO	NO

* Número de autoridades electas de acuerdo a lo establecido por el JNE para cada proceso electoral.

DISTRITO SAN JUAN DE YÁNAC

Región Ica
Provincia Chincha

DISTRITO SAN JUAN DE YÁNAC



INFORMACIÓN GENERAL

N° DE AUTORIDADES ELECTAS	6
POBLACIÓN	471
ELECTORES (2010)	1166
▶ HOMBRES	603 51.72%
▶ MUJERES	563 48.28%
PRESUPUESTO (2010)	S/. 665 987
AÑO DE CREACIÓN	1965

ÍNDICE DE PARTICIPACIÓN ELECTORAL (IPE)

PUNTAJE

7.17

RANKING

1013



▶ CIUDADANÍA

2010

NIVEL DE ASISTENCIA DEL ELECTORADO	6
NIVEL DE ASISTENCIA DE MIEMBROS DE MESA	4
TASA DE AFILIADOS A LAS ORG. POLÍTICAS	8
RESPECTO A LAS REGLAS ELECTORALES	10

▶ ORGANIZACIONES POLÍTICAS

2010

RESPECTO A LAS REGLAS ELECTORALES	10
NIVEL DE LA CUOTA DE GÉNERO	7
NIVEL DE LA CUOTA DE JÓVENES	1
MUJERES ENCABEZANDO LAS LISTAS	7
JÓVENES ENCABEZANDO LAS LISTAS	1
TASA DE PARTIDOS POSTULANTES	4

INDICADORES DEL SISTEMA POLÍTICO (ISP)

NEGATIVO ● MEDIO ● POSITIVO ●

	2002	2006	2010		2002	2006	2010
FRAGMENTACIÓN (NEP)	●	●	●	CONCENTRACIÓN (C)	●	●	●
VOLATILIDAD (VT)	—	●	●	COMPETITIVIDAD (IC)	●	●	●

FACTORES POLÍTICO-LOCALES

▶ ESTABILIDAD DE LAS AUTORIDADES ELECTAS

2003-06

2007-10

VACANCIA DE AUTORIDADES	0/6	0/6
REVOCATORIAS CONVOCADAS	SI	SI
AUTORIDADES REVOCADAS	1/6	0/6
NULIDADES	NO	NO

▶ LISTAS EN CONTIENDA

2002

2006

2010

CANTIDAD DE LISTAS POR ELECCIÓN	5	5	5	
▶ CUOTA EFECTIVA EN EL CONCEJO	2002	2006	2010	
MUJERES	1/6	2/6	1/6	
JÓVENES	0/6	1/6	0/6	
▶ SOCIEDAD CIVIL ORGANIZADA	2003-04	2005-06	2007-08	2009-10
ELECCIÓN DEL CCLD	SI	NO	NO	SI

DISTRITO SAN PEDRO DE HUACARPANA

Región Ica
Provincia Chincha

DISTRITO SAN PEDRO DE HUACARPANA



INFORMACIÓN GENERAL

N° DE AUTORIDADES ELECTAS	6
POBLACIÓN	1576
ELECTORES (2010)	1266
▶ HOMBRES	663 52.37%
▶ MUJERES	603 47.63%
PRESUPUESTO (2010)	S/. 2 979 580
AÑO DE CREACIÓN	1951

ÍNDICE DE PARTICIPACIÓN ELECTORAL (IPE)

PUNTAJE

9.48

RANKING

463



▶ CIUDADANÍA

2010

NIVEL DE ASISTENCIA DEL ELECTORADO	7
NIVEL DE ASISTENCIA DE MIEMBROS DE MESA	6
TASA DE AFILIADOS A LAS ORG. POLÍTICAS	8
RESPECTO A LAS REGLAS ELECTORALES	1

▶ ORGANIZACIONES POLÍTICAS

2010

RESPECTO A LAS REGLAS ELECTORALES	10
NIVEL DE LA CUOTA DE GÉNERO	1
NIVEL DE LA CUOTA DE JÓVENES	1
MUJERES ENCABEZANDO LAS LISTAS	9
JÓVENES ENCABEZANDO LAS LISTAS	10
TASA DE PARTIDOS POSTULANTES	1

INDICADORES DEL SISTEMA POLÍTICO (ISP)

NEGATIVO ● MEDIO ● POSITIVO ●

	2002	2006	2010		2002	2006	2010
FRAGMENTACIÓN (NEP)	●	●	●	CONCENTRACIÓN (C)	●	●	●
VOLATILIDAD (VT)	—	●	●	COMPETITIVIDAD (IC)	●	●	●

FACTORES POLÍTICO-LOCALES

▶ ESTABILIDAD DE LAS AUTORIDADES ELECTAS

2003-06 2007-10

VACANCIA DE AUTORIDADES	1/6	1/6
REVOCATORIAS CONVOCADAS	NO	SI
AUTORIDADES REVOCADAS	0/6	0/6
NULIDADES	NO	NO


▶ LISTAS EN CONTIENDA

2002 2006 2010

CANTIDAD DE LISTAS POR ELECCIÓN	9	4	3	
▶ CUOTA EFECTIVA EN EL CONCEJO	2002	2006	2010	
MUJERES	3/6	4/6	1/6	
JÓVENES	0/6	1/6	1/6	
▶ SOCIEDAD CIVIL ORGANIZADA	2003-04	2005-06	2007-08	2009-10
ELECCIÓN DEL CCLD	SI	SI	SI	SI

DISTRITO SUNAMPE

Región Ica
Provincia Chincha
DISTRITO SUNAMPE



INFORMACIÓN GENERAL

N° DE AUTORIDADES ELECTAS	6
POBLACIÓN	23 969
ELECTORES (2010)	13 739
▶ HOMBRES	6661 48.48%
▶ MUJERES	7078 51.52%
PRESUPUESTO (2010)	S/. 9 793 309
AÑO DE CREACIÓN	1944

ÍNDICE DE PARTICIPACIÓN ELECTORAL (IPE)

PUNTAJE

9.18

RANKING

515



▶ CIUDADANÍA

2010

NIVEL DE ASISTENCIA DEL ELECTORADO	10
NIVEL DE ASISTENCIA DE MIEMBROS DE MESA	2
TASA DE AFILIADOS A LAS ORG. POLÍTICAS	5
RESPECTO A LAS REGLAS ELECTORALES	10

▶ ORGANIZACIONES POLÍTICAS

2010

RESPECTO A LAS REGLAS ELECTORALES	2
NIVEL DE LA CUOTA DE GÉNERO	8
NIVEL DE LA CUOTA DE JÓVENES	9
MUJERES ENCABEZANDO LAS LISTAS	1
JÓVENES ENCABEZANDO LAS LISTAS	7
TASA DE PARTIDOS POSTULANTES	9

INDICADORES DEL SISTEMA POLÍTICO (ISP)

NEGATIVO ● MEDIO ● POSITIVO ●

	2002	2006	2010		2002	2006	2010
FRAGMENTACIÓN (NEP)	●	●	●	CONCENTRACIÓN (C)	●	●	●
VOLATILIDAD (VT)	—	●	●	COMPETITIVIDAD (IC)	●	●	●

FACTORES POLÍTICO-LOCALES

▶ ESTABILIDAD DE LAS AUTORIDADES ELECTAS

2003-06

2007-10

VACANCIA DE AUTORIDADES	1/6	1/6
REVOCATORIAS CONVOCADAS	NO	SI
AUTORIDADES REVOCADAS	0/6	5/6
NULIDADES	NO	NO

▶ LISTAS EN CONTIENDA

2002

2006

2010

CANTIDAD DE LISTAS POR ELECCIÓN	14	12	9	
▶ CUOTA EFECTIVA EN EL CONCEJO	2002	2006	2010	
MUJERES	2/6	1/6	2/6	
JÓVENES	0/6	0/6	3/6	
▶ SOCIEDAD CIVIL ORGANIZADA	2003-04	2005-06	2007-08	2009-10
ELECCIÓN DEL CCLD	NO	NO	SI	NO

DISTRITO TAMBO DE MORA

Región Ica
Provincia Chincha
DISTRITO TAMBO DE MORA



INFORMACIÓN GENERAL

N° DE AUTORIDADES ELECTAS	6
POBLACIÓN	4725
ELECTORES (2010)	3182
▶ HOMBRES	1535 48.24%
▶ MUJERES	1647 51.76%
PRESUPUESTO (2010)	S/. 4 173 537
AÑO DE CREACIÓN	1875

ÍNDICE DE PARTICIPACIÓN ELECTORAL (IPE)

PUNTAJE

11.55

RANKING

145



▶ CIUDADANÍA

2010

NIVEL DE ASISTENCIA DEL ELECTORADO	10
NIVEL DE ASISTENCIA DE MIEMBROS DE MESA	9
TASA DE AFILIADOS A LAS ORG. POLÍTICAS	9
RESPECTO A LAS REGLAS ELECTORALES	10

▶ ORGANIZACIONES POLÍTICAS

2010

RESPECTO A LAS REGLAS ELECTORALES	2
NIVEL DE LA CUOTA DE GÉNERO	9
NIVEL DE LA CUOTA DE JÓVENES	2
MUJERES ENCABEZANDO LAS LISTAS	1
JÓVENES ENCABEZANDO LAS LISTAS	8
TASA DE PARTIDOS POSTULANTES	7

INDICADORES DEL SISTEMA POLÍTICO (ISP)

NEGATIVO ● MEDIO ● POSITIVO ●

	2002	2006	2010		2002	2006	2010
FRAGMENTACIÓN (NEP)	●	●	●	CONCENTRACIÓN (C)	●	●	●
VOLATILIDAD (VT)	—	●	●	COMPETITIVIDAD (IC)	●	●	●

FACTORES POLÍTICO-LOCALES

▶ ESTABILIDAD DE LAS AUTORIDADES ELECTAS

2003-06 2007-10

VACANCIA DE AUTORIDADES	0/6	0/6
REVOCATORIAS CONVOCADAS	NO	NO
AUTORIDADES REVOCADAS	0/6	0/6
NULIDADES	NO	NO

▶ LISTAS EN CONTIENDA

2002 2006 2010

CANTIDAD DE LISTAS POR ELECCIÓN	8	8	7	
▶ CUOTA EFECTIVA EN EL CONCEJO	2002	2006	2010	
MUJERES	3/6	2/6	3/6	
JÓVENES	0/6	1/6	2/6	
▶ SOCIEDAD CIVIL ORGANIZADA	2003-04	2005-06	2007-08	2009-10
ELECCIÓN DEL CCLD	NO	NO	NO	NO



PROVINCIA ICA

DISTRITO CAPITAL: ICA

COLIBRÍ, LÍNEAS DE NAZCA



PROVINCIA ICA

Región Ica
PROVINCIA ICA



INFORMACIÓN GENERAL

N° DE AUTORIDADES ELECTAS	14
POBLACIÓN	321 332
ELECTORES (2010)	229 946
▶ HOMBRES	112 400 48.88%
▶ MUJERES	117 546 51.12%
PRESUPUESTO (2010)	S/. 77 873 947

ÍNDICE DE PARTICIPACIÓN ELECTORAL (IPE)

PUNTAJE

12.09

RANKING

15

1 2 3 4 5 6 7 8 9 10
RANGO NEGATIVO MEDIO RANGO POSITIVO

▶ CIUDADANÍA

2010

NIVEL DE ASISTENCIA DEL ELECTORADO	9
NIVEL DE ASISTENCIA DE MIEMBROS DE MESA	8
TASA DE AFILIADOS A LAS ORG. POLÍTICAS	6
RESPECTO A LAS REGLAS ELECTORALES	10

▶ ORGANIZACIONES POLÍTICAS

2010

RESPECTO A LAS REGLAS ELECTORALES	3
NIVEL DE LA CUOTA DE GÉNERO	10
NIVEL DE LA CUOTA DE JÓVENES	7
MUJERES ENCABEZANDO LAS LISTAS	4
JÓVENES ENCABEZANDO LAS LISTAS	8
TASA DE PARTIDOS POSTULANTES	9

INDICADORES DEL SISTEMA POLÍTICO (ISP)

NEGATIVO ● MEDIO ● POSITIVO ●

	2002	2006	2010
FRAGMENTACIÓN (NEP)	●	●	●
VOLATILIDAD (VT)	—	●	●

	2002	2006	2010
CONCENTRACIÓN (C)	●	●	●
COMPETITIVIDAD (IC)	●	●	●
DISTRIBUCIÓN (PSNS)	●	●	●

FACTORES POLÍTICO-LOCALES

▶ ESTABILIDAD DE LAS AUTORIDADES ELECTAS

2003-06 2007-10

VACANCIA DE AUTORIDADES	0/14	0/14
REVOCATORIAS CONVOCADAS	NO	NO
AUTORIDADES REVOCADAS	0/14	0/14
NULIDADES	NO	NO

▶ LISTAS EN CONTIENDA

2002 2006 2010

CANTIDAD DE LISTAS POR ELECCIÓN	11	8	11
---------------------------------	----	---	----

▶ CUOTA EFECTIVA EN EL CONCEJO

2002 2006 2010

MUJERES	3/14	3/14	2/14
JÓVENES	0/14	2/14	1/14

▶ SOCIEDAD CIVIL ORGANIZADA

2003-04 2005-06 2007-08 2009-10

ELECCIÓN DEL CCLP	SI	NO	NO	NO
-------------------	----	----	----	----

DISTRITOS

LA TINGUIÑA ◁
LOS AQUIJES ◁
OCUCAJE ◁
PACHACUTEC ◁
PARCONA ◁
PUEBLO NUEVO ◁
SALAS ◁
SAN JOSÉ DE LOS MOLINOS ◁
SAN JUAN BAUTISTA ◁
SANTIAGO ◁
SUBTANJALLA ◁
TATE ◁
YAUCA DEL ROSARIO ◁

MANTO PARACAS



DISTRITO LA TINGÜÑA

Región Ica
Provincia Ica

DISTRITO LA TINGÜÑA



INFORMACIÓN GENERAL

N° DE AUTORIDADES ELECTAS	8
POBLACIÓN	30 902
ELECTORES (2010)	21 237
▶ HOMBRES	10 387 48.91%
▶ MUJERES	10 850 51.09%
PRESUPUESTO (2010)	S/. 10 193 335
AÑO DE CREACIÓN	1961

ÍNDICE DE PARTICIPACIÓN ELECTORAL (IPE)

PUNTAJE
12.06

RANKING
107



▶ CIUDADANÍA

2010

NIVEL DE ASISTENCIA DEL ELECTORADO	8
NIVEL DE ASISTENCIA DE MIEMBROS DE MESA	7
TASA DE AFILIADOS A LAS ORG. POLÍTICAS	6
RESPECTO A LAS REGLAS ELECTORALES	10

▶ ORGANIZACIONES POLÍTICAS

2010

RESPECTO A LAS REGLAS ELECTORALES	3
NIVEL DE LA CUOTA DE GÉNERO	8
NIVEL DE LA CUOTA DE JÓVENES	7
MUJERES ENCABEZANDO LAS LISTAS	10
JÓVENES ENCABEZANDO LAS LISTAS	8
TASA DE PARTIDOS POSTULANTES	8

INDICADORES DEL SISTEMA POLÍTICO (ISP)

NEGATIVO ● MEDIO ● POSITIVO ●

FRAGMENTACIÓN (NEP)	2002 ●	2006 ●	2010 ●
VOLATILIDAD (VT)	—	●	●

CONCENTRACIÓN (C)	2002 ●	2006 ●	2010 ●
COMPETITIVIDAD (IC)	●	●	●

FACTORES POLÍTICO-LOCALES

▶ ESTABILIDAD DE LAS AUTORIDADES ELECTAS

2003-06 2007-10

VACANCIA DE AUTORIDADES	0/8	0/8
REVOCATORIAS CONVOCADAS	NO	NO
AUTORIDADES REVOCADAS	0/8	0/8
NULIDADES	NO	NO

▶ LISTAS EN CONTIENDA

2002 2006 2010

CANTIDAD DE LISTAS POR ELECCIÓN	9	8	8	
▶ CUOTA EFECTIVA EN EL CONCEJO	2002	2006	2010	
MUJERES	2/8	2/8	2/8	
JÓVENES	0/8	1/8	2/8	
▶ SOCIEDAD CIVIL ORGANIZADA	2003-04	2005-06	2007-08	2009-10
ELECCIÓN DEL CCLD	NO	NO	SI	SI

DISTRITO LOS AQUIJES

Región Ica
Provincia Ica

DISTRITO LOS AQUIJES



INFORMACIÓN GENERAL

N° DE AUTORIDADES ELECTAS	6
POBLACIÓN	16 298
ELECTORES (2010)	9810
▶ HOMBRES	4933 50.29%
▶ MUJERES	4877 49.71%
PRESUPUESTO (2010)	S/. 17 443 990
AÑO DE CREACIÓN	1926

ÍNDICE DE PARTICIPACIÓN ELECTORAL (IPE)

PUNTAJE

11.89

RANKING

124



▶ CIUDADANÍA

2010

NIVEL DE ASISTENCIA DEL ELECTORADO	10
NIVEL DE ASISTENCIA DE MIEMBROS DE MESA	8
TASA DE AFILIADOS A LAS ORG. POLÍTICAS	7
RESPECTO A LAS REGLAS ELECTORALES	10

▶ ORGANIZACIONES POLÍTICAS

2010

RESPECTO A LAS REGLAS ELECTORALES	10
NIVEL DE LA CUOTA DE GÉNERO	8
NIVEL DE LA CUOTA DE JÓVENES	8
MUJERES ENCABEZANDO LAS LISTAS	9
JÓVENES ENCABEZANDO LAS LISTAS	8
TASA DE PARTIDOS POSTULANTES	7

INDICADORES DEL SISTEMA POLÍTICO (ISP)

NEGATIVO ● MEDIO ● POSITIVO ●

	2002	2006	2010		2002	2006	2010
FRAGMENTACIÓN (NEP)	●	●	●	CONCENTRACIÓN (C)	●	●	●
VOLATILIDAD (VT)	—	●	●	COMPETITIVIDAD (IC)	●	●	●

FACTORES POLÍTICO-LOCALES

▶ ESTABILIDAD DE LAS AUTORIDADES ELECTAS

2003-06

2007-10

VACANCIA DE AUTORIDADES	0/6	0/6
REVOCATORIAS CONVOCADAS	NO	NO
AUTORIDADES REVOCADAS	0/6	0/6
NULLIDADES	NO	NO

▶ LISTAS EN CONTIENDA

2002

2006

2010

CANTIDAD DE LISTAS POR ELECCIÓN	10	6	7	
▶ CUOTA EFECTIVA EN EL CONCEJO	2002	2006	2010	
MUJERES	1/6	1/6	1/6	
JÓVENES	0/6	0/6	0/6	
▶ SOCIEDAD CIVIL ORGANIZADA	2003-04	2005-06	2007-08	2009-10
ELECCIÓN DEL CCLD	NO	NO	NO	NO

DISTRITO OCUCAJE

Región Ica
Provincia Ica

DISTRITO OCUCAJE



INFORMACIÓN GENERAL

N° DE AUTORIDADES ELECTAS	6
POBLACIÓN	3639
ELECTORES (2010)	2802
▶ HOMBRES	1426 50.89%
▶ MUJERES	1376 49.11%
PRESUPUESTO (2010)	S/. 2 411 207
AÑO DE CREACIÓN	1984

ÍNDICE DE PARTICIPACIÓN ELECTORAL (IPE)

PUNTAJE
12.74

RANKING
64



▶ CIUDADANÍA

2010

NIVEL DE ASISTENCIA DEL ELECTORADO	10
NIVEL DE ASISTENCIA DE MIEMBROS DE MESA	9
TASA DE AFILIADOS A LAS ORG. POLÍTICAS	10
RESPECTO A LAS REGLAS ELECTORALES	10

▶ ORGANIZACIONES POLÍTICAS

2010

RESPECTO A LAS REGLAS ELECTORALES	10
NIVEL DE LA CUOTA DE GÉNERO	8
NIVEL DE LA CUOTA DE JÓVENES	6
MUJERES ENCABEZANDO LAS LISTAS	8
JÓVENES ENCABEZANDO LAS LISTAS	8
TASA DE PARTIDOS POSTULANTES	8

INDICADORES DEL SISTEMA POLÍTICO (ISP)

NEGATIVO ● MEDIO ● POSITIVO ●

FRAGMENTACIÓN (NEP)	2002 ●	2006 ●	2010 ●
VOLATILIDAD (VT)	—	●	●

CONCENTRACIÓN (C)	2002 ●	2006 ●	2010 ●
COMPETITIVIDAD (IC)	●	●	●

FACTORES POLÍTICO-LOCALES

▶ ESTABILIDAD DE LAS AUTORIDADES ELECTAS

2003-06 2007-10

VACANCIA DE AUTORIDADES	0/6	0/6
REVOCATORIAS CONVOCADAS	NO	NO
AUTORIDADES REVOCADAS	0/6	0/6
NULIDADES	NO	NO

▶ LISTAS EN CONTIENDA


2002 2006 2010

CANTIDAD DE LISTAS POR ELECCIÓN	8	7	8	
▶ CUOTA EFECTIVA EN EL CONCEJO	2002	2006	2010	
MUJERES	1/6	1/6	1/6	
JÓVENES	0/6	0/6	0/6	
▶ SOCIEDAD CIVIL ORGANIZADA	2003-04	2005-06	2007-08	2009-10
ELECCIÓN DEL CCLD	SI	NO	NO	NO

DISTRITO PACHACUTEC

Región Ica
Provincia Ica

DISTRITO PACHACUTEC



INFORMACIÓN GENERAL

N° DE AUTORIDADES ELECTAS	6
POBLACIÓN	6000
ELECTORES (2010)	4242
▶ HOMBRES	2072 48.84%
▶ MUJERES	2170 51.16%
PRESUPUESTO (2010)	S/. 6 190 861
AÑO DE CREACIÓN	1964

ÍNDICE DE PARTICIPACIÓN ELECTORAL (IPE)

PUNTAJE

11.16

RANKING

186



▶ CIUDADANÍA

2010

NIVEL DE ASISTENCIA DEL ELECTORADO	10
NIVEL DE ASISTENCIA DE MIEMBROS DE MESA	9
TASA DE AFILIADOS A LAS ORG. POLÍTICAS	9
RESPECTO A LAS REGLAS ELECTORALES	10

▶ ORGANIZACIONES POLÍTICAS

2010

RESPECTO A LAS REGLAS ELECTORALES	10
NIVEL DE LA CUOTA DE GÉNERO	8
NIVEL DE LA CUOTA DE JÓVENES	2
MUJERES ENCABEZANDO LAS LISTAS	5
JÓVENES ENCABEZANDO LAS LISTAS	1
TASA DE PARTIDOS POSTULANTES	9

INDICADORES DEL SISTEMA POLÍTICO (ISP)

NEGATIVO ● MEDIO ● POSITIVO ●

	2002	2006	2010		2002	2006	2010
FRAGMENTACIÓN (NEP)	●	●	●	CONCENTRACIÓN (C)	●	●	●
VOLATILIDAD (VT)	—	●	●	COMPETITIVIDAD (IC)	●	●	●

FACTORES POLÍTICO-LOCALES

▶ ESTABILIDAD DE LAS AUTORIDADES ELECTAS

2003-06 2007-10

VACANCIA DE AUTORIDADES	0/6	0/6
REVOCATORIAS CONVOCADAS	SI	SI
AUTORIDADES REVOCADAS	0/6	0/6
NULLIDADES	NO	NO

▶ LISTAS EN CONTIENDA

2002 2006 2010

CANTIDAD DE LISTAS POR ELECCIÓN	7	8	9	
▶ CUOTA EFECTIVA EN EL CONCEJO	2002	2006	2010	
MUJERES	1/6	2/6	1/6	
JÓVENES	3/6	1/6	0/6	
▶ SOCIEDAD CIVIL ORGANIZADA	2003-04	2005-06	2007-08	2009-10
ELECCIÓN DEL CCLD	NO	NO	NO	NO

DISTRITO PARCONA

Región Ica
Provincia Ica

DISTRITO PARCONA



INFORMACIÓN GENERAL

N° DE AUTORIDADES ELECTAS	10
POBLACIÓN	50 349
ELECTORES (2010)	29 828
▶ HOMBRES	14 848 49.78%
▶ MUJERES	14 980 50.22%
PRESUPUESTO (2010)	S/. 16 861 797
AÑO DE CREACIÓN	1962

ÍNDICE DE PARTICIPACIÓN ELECTORAL (IPE)

PUNTAJE
14.45

RANKING
16



▶ CIUDADANÍA

	2010
NIVEL DE ASISTENCIA DEL ELECTORADO	8
NIVEL DE ASISTENCIA DE MIEMBROS DE MESA	7
TASA DE AFILIADOS A LAS ORG. POLÍTICAS	5
RESPECTO A LAS REGLAS ELECTORALES	10

▶ ORGANIZACIONES POLÍTICAS

	2010
RESPECTO A LAS REGLAS ELECTORALES	1
NIVEL DE LA CUOTA DE GÉNERO	10
NIVEL DE LA CUOTA DE JÓVENES	8
MUJERES ENCABEZANDO LAS LISTAS	9
JÓVENES ENCABEZANDO LAS LISTAS	1
TASA DE PARTIDOS POSTULANTES	7

INDICADORES DEL SISTEMA POLÍTICO (ISP)

NEGATIVO ● MEDIO ● POSITIVO ●

	2002	2006	2010		2002	2006	2010
FRAGMENTACIÓN (NEP)	●	●	●	CONCENTRACIÓN (C)	●	●	●
VOLATILIDAD (VT)	—	●	●	COMPETITIVIDAD (IC)	●	●	●

FACTORES POLÍTICO-LOCALES

▶ ESTABILIDAD DE LAS AUTORIDADES ELECTAS*

	2003-06	2007-10
VACANCIA DE AUTORIDADES	0/10	0/8
REVOCATORIAS CONVOCADAS	NO	NO
AUTORIDADES REVOCADAS	0/10	0/8
NULIDADES	NO	NO

▶ LISTAS EN CONTIENDA

	2002	2006	2010
CANTIDAD DE LISTAS POR ELECCIÓN	11	8	7

▶ CUOTA EFECTIVA EN EL CONCEJO*

	2002	2006	2010
MUJERES	1/10	2/8	2/10
JÓVENES	0/10	0/8	0/10

▶ SOCIEDAD CIVIL ORGANIZADA

	2003-04	2005-06	2007-08	2009-10
ELECCIÓN DEL CCLD	NO	SI	SI	SI

* Número de autoridades electas de acuerdo a lo establecido por el JNE para cada proceso electoral.

DISTRITO PUEBLO NUEVO

Región Ica
Provincia Ica

DISTRITO PUEBLO NUEVO



INFORMACIÓN GENERAL

N° DE AUTORIDADES ELECTAS	6
POBLACIÓN	4588
ELECTORES (2010)	3866
▶ HOMBRES	1905 49.28%
▶ MUJERES	1961 50.72%
PRESUPUESTO (2010)	S/. 2 917 245
AÑO DE CREACIÓN	1871

ÍNDICE DE PARTICIPACIÓN ELECTORAL (IPE)

PUNTAJE

8.49

RANKING

663



▶ CIUDADANÍA

2010

NIVEL DE ASISTENCIA DEL ELECTORADO	10
NIVEL DE ASISTENCIA DE MIEMBROS DE MESA	7
TASA DE AFILIADOS A LAS ORG. POLÍTICAS	6
RESPECTO A LAS REGLAS ELECTORALES	10

▶ ORGANIZACIONES POLÍTICAS

2010

RESPECTO A LAS REGLAS ELECTORALES	10
NIVEL DE LA CUOTA DE GÉNERO	1
NIVEL DE LA CUOTA DE JÓVENES	1
MUJERES ENCABEZANDO LAS LISTAS	9
JÓVENES ENCABEZANDO LAS LISTAS	1
TASA DE PARTIDOS POSTULANTES	1

INDICADORES DEL SISTEMA POLÍTICO (ISP)

NEGATIVO ● MEDIO ● POSITIVO ●

	2002	2006	2010		2002	2006	2010
FRAGMENTACIÓN (NEP)	●	●	●	CONCENTRACIÓN (C)	●	●	●
VOLATILIDAD (VT)	—	●	●	COMPETITIVIDAD (IC)	●	●	●

FACTORES POLÍTICO-LOCALES

▶ ESTABILIDAD DE LAS AUTORIDADES ELECTAS

2003-06

2007-10

VACANCIA DE AUTORIDADES	0/6	0/6
REVOCATORIAS CONVOCADAS	NO	NO
AUTORIDADES REVOCADAS	0/6	0/6
NULIDADES	NO	NO

▶ LISTAS EN CONTIENDA

2002

2006

2010

CANTIDAD DE LISTAS POR ELECCIÓN	8	8	3	
▶ CUOTA EFECTIVA EN EL CONCEJO	2002	2006	2010	
MUJERES	1/6	2/6	1/6	
JÓVENES	0/6	0/6	0/6	
▶ SOCIEDAD CIVIL ORGANIZADA	2003-04	2005-06	2007-08	2009-10
ELECCIÓN DEL CCLD	SÍ	NO	NO	SÍ

DISTRITO SALAS

Región Ica
Provincia Ica
DISTRITO SALAS



INFORMACIÓN GENERAL

N° DE AUTORIDADES ELECTAS	6
POBLACIÓN	17 973
ELECTORES (2010)	10 626
▶ HOMBRES	5413 50.94%
▶ MUJERES	5213 49.06%
PRESUPUESTO (2010)	S/. 7 098 036
AÑO DE CREACIÓN	1925

ÍNDICE DE PARTICIPACIÓN ELECTORAL (IPE)

PUNTAJE

10.62

RANKING

255



▶ CIUDADANÍA

2010

NIVEL DE ASISTENCIA DEL ELECTORADO	10
NIVEL DE ASISTENCIA DE MIEMBROS DE MESA	9
TASA DE AFILIADOS A LAS ORG. POLÍTICAS	6
RESPECTO A LAS REGLAS ELECTORALES	10

▶ ORGANIZACIONES POLÍTICAS

2010

RESPECTO A LAS REGLAS ELECTORALES	2
NIVEL DE LA CUOTA DE GÉNERO	7
NIVEL DE LA CUOTA DE JÓVENES	4
MUJERES ENCABEZANDO LAS LISTAS	7
JÓVENES ENCABEZANDO LAS LISTAS	9
TASA DE PARTIDOS POSTULANTES	5

INDICADORES DEL SISTEMA POLÍTICO (ISP)

NEGATIVO ● MEDIO ● POSITIVO ●

	2002	2006	2010
FRAGMENTACIÓN (NEP)	●	●	●
VOLATILIDAD (VT)	—	●	●

	2002	2006	2010
CONCENTRACIÓN (C)	●	●	●
COMPETITIVIDAD (IC)	●	●	●

FACTORES POLÍTICO-LOCALES

▶ ESTABILIDAD DE LAS AUTORIDADES ELECTAS

2003-06 2007-10

VACANCIA DE AUTORIDADES	0/6	0/6
REVOCATORIAS CONVOCADAS	NO	NO
AUTORIDADES REVOCADAS	0/6	0/6
NULIDADES	NO	NO

▶ LISTAS EN CONTIENDA

2002 2006 2010

CANTIDAD DE LISTAS POR ELECCIÓN	7	7	6	
▶ CUOTA EFECTIVA EN EL CONCEJO	2002	2006	2010	
MUJERES	1/6	1/6	1/6	
JÓVENES	0/6	0/6	1/6	
▶ SOCIEDAD CIVIL ORGANIZADA	2003-04	2005-06	2007-08	2009-10
ELECCIÓN DEL CCLD	NO	NO	NO	NO

DISTRITO SAN JOSÉ DE LOS MOLINOS

Región Ica
Provincia Ica

DISTRITO SAN JOSÉ DE LOS MOLINOS



INFORMACIÓN GENERAL

N° DE AUTORIDADES ELECTAS	6
POBLACIÓN	6070
ELECTORES (2010)	4547
▶ HOMBRES	2260 49.70%
▶ MUJERES	2287 50.30%
PRESUPUESTO (2010)	S/. 2 125 944
AÑO DE CREACIÓN	1876

ÍNDICE DE PARTICIPACIÓN ELECTORAL (IPE)

PUNTAJE

9.39

RANKING

478



▶ CIUDADANÍA

2010

NIVEL DE ASISTENCIA DEL ELECTORADO	9
NIVEL DE ASISTENCIA DE MIEMBROS DE MESA	8
TASA DE AFILIADOS A LAS ORG. POLÍTICAS	8
RESPECTO A LAS REGLAS ELECTORALES	10

▶ ORGANIZACIONES POLÍTICAS

2010

RESPECTO A LAS REGLAS ELECTORALES	3
NIVEL DE LA CUOTA DE GÉNERO	1
NIVEL DE LA CUOTA DE JÓVENES	1
MUJERES ENCABEZANDO LAS LISTAS	7
JÓVENES ENCABEZANDO LAS LISTAS	1
TASA DE PARTIDOS POSTULANTES	4

INDICADORES DEL SISTEMA POLÍTICO (ISP)

NEGATIVO ● MEDIO ● POSITIVO ●

	2002	2006	2010		2002	2006	2010
FRAGMENTACIÓN (NEP)	●	●	●	CONCENTRACIÓN (C)	●	●	●
VOLATILIDAD (VT)	—	●	●	COMPETITIVIDAD (IC)	●	●	●

FACTORES POLÍTICO-LOCALES

▶ ESTABILIDAD DE LAS AUTORIDADES ELECTAS

2003-06 2007-10

VACANCIA DE AUTORIDADES	0/6	0/6
REVOCATORIAS CONVOCADAS	NO	NO
AUTORIDADES REVOCADAS	0/6	0/6
NULIDADES	NO	NO

▶ LISTAS EN CONTIENDA

2002 2006 2010

CANTIDAD DE LISTAS POR ELECCIÓN	9	5	5
---------------------------------	---	---	---

▶ CUOTA EFECTIVA EN EL CONCEJO

2002 2006 2010

MUJERES	1/6	1/6	1/6
JÓVENES	1/6	0/6	0/6

▶ SOCIEDAD CIVIL ORGANIZADA

2003-04 2005-06 2007-08 2009-10

ELECCIÓN DEL CCLD	NO	NO	NO	NO
-------------------	----	----	----	----

DISTRITO SAN JUAN BAUTISTA

Región Ica
Provincia Ica

DISTRITO SAN JUAN BAUTISTA



INFORMACIÓN GENERAL

N° DE AUTORIDADES ELECTAS	6
POBLACIÓN	12 430
ELECTORES (2010)	5208
▶ HOMBRES	2516 48.31%
▶ MUJERES	2692 51.69%
PRESUPUESTO (2010)	S/. 10 818 040
AÑO DE CREACIÓN	1876

ÍNDICE DE PARTICIPACIÓN ELECTORAL (IPE)

PUNTAJE

12.80

RANKING

62

1 2 3 4 5 6 7 8 9 10
RANGO NEGATIVO MEDIO RANGO POSITIVO

▶ CIUDADANÍA

2010

NIVEL DE ASISTENCIA DEL ELECTORADO 10

NIVEL DE ASISTENCIA DE MIEMBROS DE MESA 9

TASA DE AFILIADOS A LAS ORG. POLÍTICAS 6

RESPECTO A LAS REGLAS ELECTORALES 10

▶ ORGANIZACIONES POLÍTICAS

2010

RESPECTO A LAS REGLAS ELECTORALES 10

NIVEL DE LA CUOTA DE GÉNERO 10

NIVEL DE LA CUOTA DE JÓVENES 6

MUJERES ENCABEZANDO LAS LISTAS 10

JÓVENES ENCABEZANDO LAS LISTAS 1

TASA DE PARTIDOS POSTULANTES 5

INDICADORES DEL SISTEMA POLÍTICO (ISP)

NEGATIVO ● MEDIO ● POSITIVO ●

FRAGMENTACIÓN (NEP) 2002 ● 2006 ● 2010 ●

VOLATILIDAD (VT) — ● ● ●

CONCENTRACIÓN (C) 2002 ● 2006 ● 2010 ●

COMPETITIVIDAD (IC) ● ● ●

FACTORES POLÍTICO-LOCALES

▶ ESTABILIDAD DE LAS AUTORIDADES ELECTAS

2003-06 2007-10

VACANCIA DE AUTORIDADES 0/6 0/6

REVOCATORIAS CONVOCADAS NO NO

AUTORIDADES REVOCADAS 0/6 0/6

NULIDADES NO NO

▶ LISTAS EN CONTIENDA

2002 2006 2010

CANTIDAD DE LISTAS POR ELECCIÓN 9 9 6

▶ CUOTA EFECTIVA EN EL CONCEJO

2002 2006 2010

MUJERES 2/6 1/6 3/6

JÓVENES 0/6 0/6 1/6

▶ SOCIEDAD CIVIL ORGANIZADA

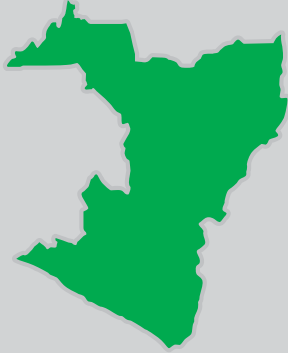
2003-04 2005-06 2007-08 2009-10

ELECCIÓN DEL CCLD NO NO NO NO

DISTRITO SANTIAGO

Región Ica
Provincia Ica

DISTRITO SANTIAGO



INFORMACIÓN GENERAL

N° DE AUTORIDADES ELECTAS	6
POBLACIÓN	23 657
ELECTORES (2010)	15 003
▶ HOMBRES	7565 50.42%
▶ MUJERES	7438 49.58%
PRESUPUESTO (2010)	S/. 24 359 104
AÑO DE CREACIÓN	1870

ÍNDICE DE PARTICIPACIÓN ELECTORAL (IPE)

PUNTAJE
12.10

RANKING
105



▶ CIUDADANÍA

2010

NIVEL DE ASISTENCIA DEL ELECTORADO	9
NIVEL DE ASISTENCIA DE MIEMBROS DE MESA	8
TASA DE AFILIADOS A LAS ORG. POLÍTICAS	7
RESPECTO A LAS REGLAS ELECTORALES	10

▶ ORGANIZACIONES POLÍTICAS

2010

RESPECTO A LAS REGLAS ELECTORALES	3
NIVEL DE LA CUOTA DE GÉNERO	9
NIVEL DE LA CUOTA DE JÓVENES	2
MUJERES ENCABEZANDO LAS LISTAS	9
JÓVENES ENCABEZANDO LAS LISTAS	1
TASA DE PARTIDOS POSTULANTES	9

INDICADORES DEL SISTEMA POLÍTICO (ISP)

NEGATIVO ● MEDIO ● POSITIVO ●

	2002	2006	2010		2002	2006	2010
FRAGMENTACIÓN (NEP)	●	●	●	CONCENTRACIÓN (C)	●	●	●
VOLATILIDAD (VT)	—	●	●	COMPETITIVIDAD (IC)	●	●	●

FACTORES POLÍTICO-LOCALES

▶ ESTABILIDAD DE LAS AUTORIDADES ELECTAS

2003-06 2007-10

VACANCIA DE AUTORIDADES	0/6	0/6
REVOCATORIAS CONVOCADAS	NO	NO
AUTORIDADES REVOCADAS	0/6	0/6
NULIDADES	NO	NO

▶ LISTAS EN CONTIENDA

2002 2006 2010

CANTIDAD DE LISTAS POR ELECCIÓN	8	9	10	
▶ CUOTA EFECTIVA EN EL CONCEJO	2002	2006	2010	
MUJERES	1/6	2/6	2/6	
JÓVENES	0/6	1/6	1/6	
▶ SOCIEDAD CIVIL ORGANIZADA	2003-04	2005-06	2007-08	2009-10
ELECCIÓN DEL CCLD	NO	NO	SI	NO

DISTRITO SUBTANJALLA

Región Ica
Provincia Ica

DISTRITO SUBTANJALLA



INFORMACIÓN GENERAL

N° DE AUTORIDADES ELECTAS	6
POBLACIÓN	19 019
ELECTORES (2010)	11 543
▶ HOMBRES	5590 48.43%
▶ MUJERES	5953 51.57%
PRESUPUESTO (2010)	S/. 17 341 759
AÑO DE CREACIÓN	1959

ÍNDICE DE PARTICIPACIÓN ELECTORAL (IPE)

PUNTAJE

11.91

RANKING

123



▶ CIUDADANÍA

	2010
NIVEL DE ASISTENCIA DEL ELECTORADO	9
NIVEL DE ASISTENCIA DE MIEMBROS DE MESA	8
TASA DE AFILIADOS A LAS ORG. POLÍTICAS	5
RESPECTO A LAS REGLAS ELECTORALES	10

▶ ORGANIZACIONES POLÍTICAS

	2010
RESPECTO A LAS REGLAS ELECTORALES	10
NIVEL DE LA CUOTA DE GÉNERO	10
NIVEL DE LA CUOTA DE JÓVENES	2
MUJERES ENCABEZANDO LAS LISTAS	10
JÓVENES ENCABEZANDO LAS LISTAS	1
TASA DE PARTIDOS POSTULANTES	8

INDICADORES DEL SISTEMA POLÍTICO (ISP)

NEGATIVO ● MEDIO ● POSITIVO ●

	2002	2006	2010
FRAGMENTACIÓN (NEP)	●	●	●
VOLATILIDAD (VT)	—	●	●
CONCENTRACIÓN (C)	●	●	●
COMPETITIVIDAD (IC)	●	●	●

FACTORES POLÍTICO-LOCALES

▶ ESTABILIDAD DE LAS AUTORIDADES ELECTAS


	2003-06	2007-10
VACANCIA DE AUTORIDADES	0/6	0/6
REVOCATORIAS CONVOCADAS	NO	SI
AUTORIDADES REVOCADAS	0/6	0/6
NULIDADES	NO	NO

▶ LISTAS EN CONTIENDA

	2002	2006	2010	
CANTIDAD DE LISTAS POR ELECCIÓN	6	8	8	
▶ CUOTA EFECTIVA EN EL CONCEJO	2002	2006	2010	
MUJERES	1/6	3/6	3/6	
JÓVENES	0/6	1/6	0/6	
▶ SOCIEDAD CIVIL ORGANIZADA	2003-04	2005-06	2007-08	2009-10
ELECCIÓN DEL CCLD	NO	NO	NO	NO

DISTRITO TATE

Región Ica
Provincia Ica
DISTRITO TATE



INFORMACIÓN GENERAL

N° DE AUTORIDADES ELECTAS	6
POBLACIÓN	4101
ELECTORES (2010)	3166
▶ HOMBRES	1556 49.15%
▶ MUJERES	1610 50.85%
PRESUPUESTO (2010)	S/. 1 370 248
AÑO DE CREACIÓN	1964

ÍNDICE DE PARTICIPACIÓN ELECTORAL (IPE)

PUNTAJE

13.02

RANKING

52



▶ CIUDADANÍA

2010

NIVEL DE ASISTENCIA DEL ELECTORADO	10
NIVEL DE ASISTENCIA DE MIEMBROS DE MESA	9
TASA DE AFILIADOS A LAS ORG. POLÍTICAS	9
RESPECTO A LAS REGLAS ELECTORALES	10

▶ ORGANIZACIONES POLÍTICAS

2010

RESPECTO A LAS REGLAS ELECTORALES	10
NIVEL DE LA CUOTA DE GÉNERO	10
NIVEL DE LA CUOTA DE JÓVENES	6
MUJERES ENCABEZANDO LAS LISTAS	10
JÓVENES ENCABEZANDO LAS LISTAS	1
TASA DE PARTIDOS POSTULANTES	8

INDICADORES DEL SISTEMA POLÍTICO (ISP)

NEGATIVO ● MEDIO ● POSITIVO ●

	2002	2006	2010		2002	2006	2010
FRAGMENTACIÓN (NEP)	●	●	●	CONCENTRACIÓN (C)	●	●	●
VOLATILIDAD (VT)	—	●	●	COMPETITIVIDAD (IC)	●	●	●

FACTORES POLÍTICO-LOCALES

▶ ESTABILIDAD DE LAS AUTORIDADES ELECTAS

2003-06 2007-10

VACANCIA DE AUTORIDADES	0/6	0/6
REVOCATORIAS CONVOCADAS	NO	NO
AUTORIDADES REVOCADAS	0/6	0/6
NULIDADES	NO	NO

▶ LISTAS EN CONTIENDA

2002 2006 2010

CANTIDAD DE LISTAS POR ELECCIÓN	7	5	8	
▶ CUOTA EFECTIVA EN EL CONCEJO	2002	2006	2010	
MUJERES	3/6	2/6	2/6	
JÓVENES	0/6	1/6	1/6	
▶ SOCIEDAD CIVIL ORGANIZADA	2003-04	2005-06	2007-08	2009-10
ELECCIÓN DEL CCLD	NO	NO	NO	NO

DISTRITO YAUCA DEL ROSARIO

Región Ica
Provincia Ica

DISTRITO YAUCA DEL ROSARIO



INFORMACIÓN GENERAL

N° DE AUTORIDADES ELECTAS	6
POBLACIÓN	1117
ELECTORES (2010)	1954
▶ HOMBRES	1030 52.71%
▶ MUJERES	924 47.29%
PRESUPUESTO (2010)	S/. 6 241 710
AÑO DE CREACIÓN	1855

ÍNDICE DE PARTICIPACIÓN ELECTORAL (IPE)

PUNTAJE

11.75

RANKING

138



▶ CIUDADANÍA

2010

NIVEL DE ASISTENCIA DEL ELECTORADO	9
NIVEL DE ASISTENCIA DE MIEMBROS DE MESA	6
TASA DE AFILIADOS A LAS ORG. POLÍTICAS	8
RESPECTO A LAS REGLAS ELECTORALES	10

▶ ORGANIZACIONES POLÍTICAS

2010

RESPECTO A LAS REGLAS ELECTORALES	10
NIVEL DE LA CUOTA DE GÉNERO	9
NIVEL DE LA CUOTA DE JÓVENES	2
MUJERES ENCABEZANDO LAS LISTAS	10
JÓVENES ENCABEZANDO LAS LISTAS	9
TASA DE PARTIDOS POSTULANTES	4

INDICADORES DEL SISTEMA POLÍTICO (ISP)

NEGATIVO ● MEDIO ● POSITIVO ●

FRAGMENTACIÓN (NEP)	2002 ●	2006 ●	2010 ●
VOLATILIDAD (VT)	—	●	●

CONCENTRACIÓN (C)	2002 ●	2006 ●	2010 ●
COMPETITIVIDAD (IC)	●	●	●

FACTORES POLÍTICO-LOCALES

▶ ESTABILIDAD DE LAS AUTORIDADES ELECTAS

2003-06 2007-10

VACANCIA DE AUTORIDADES	0/6	0/6
REVOCATORIAS CONVOCADAS	NO	NO
AUTORIDADES REVOCADAS	0/6	0/6
NULIDADES	NO	NO

▶ LISTAS EN CONTIENDA

2002 2006 2010

CANTIDAD DE LISTAS POR ELECCIÓN	9	6	5	
▶ CUOTA EFECTIVA EN EL CONCEJO	2002 2006 2010			
MUJERES	1/6	3/6	2/6	
JÓVENES	0/6	1/6	1/6	
▶ SOCIEDAD CIVIL ORGANIZADA	2003-04 2005-06 2007-08 2009-10			
ELECCIÓN DEL CCLD	NO	NO	NO	NO

PROVINCIA NAZCA

DISTRITO CAPITAL: NAZCA

COLIBRÍ, LÍNEAS DE NAZCA



PROVINCIA NAZCA

Región Ica
PROVINCIA NAZCA



INFORMACIÓN GENERAL

N° DE AUTORIDADES ELECTAS	10
POBLACIÓN	57 531
ELECTORES (2010)	44 457
▶ HOMBRES	22 852 51.40%
▶ MUJERES	21 605 48.60%
PRESUPUESTO (2010)	S/. 43 244 271

ÍNDICE DE PARTICIPACIÓN ELECTORAL (IPE)

PUNTAJE

7.88

RANKING

99

1 2 3 4 5 6 7 8 9 10
RANGO NEGATIVO MEDIO RANGO POSITIVO

▶ CIUDADANÍA

	2010
NIVEL DE ASISTENCIA DEL ELECTORADO	8
NIVEL DE ASISTENCIA DE MIEMBROS DE MESA	3
TASA DE AFILIADOS A LAS ORG. POLÍTICAS	7
RESPECTO A LAS REGLAS ELECTORALES	10

▶ ORGANIZACIONES POLÍTICAS

	2010
RESPECTO A LAS REGLAS ELECTORALES	5
NIVEL DE LA CUOTA DE GÉNERO	8
NIVEL DE LA CUOTA DE JÓVENES	4
MUJERES ENCABEZANDO LAS LISTAS	4
JÓVENES ENCABEZANDO LAS LISTAS	8
TASA DE PARTIDOS POSTULANTES	8

INDICADORES DEL SISTEMA POLÍTICO (ISP)

NEGATIVO ● MEDIO ● POSITIVO ●

	2002	2006	2010
FRAGMENTACIÓN (NEP)	●	●	●
VOLATILIDAD (VT)	—	●	●
CONCENTRACIÓN (C)	●	●	●
COMPETITIVIDAD (IC)	●	●	●
DISTRIBUCIÓN (PSNS)	●	●	●

FACTORES POLÍTICO-LOCALES

▶ ESTABILIDAD DE LAS AUTORIDADES ELECTAS

	2003-06	2007-10
VACANCIA DE AUTORIDADES	1/10	0/10
REVOCATORIAS CONVOCADAS	NO	NO
AUTORIDADES REVOCADAS	0/10	0/10
NULIDADES	NO	NO

▶ LISTAS EN CONTIENDA

	2002	2006	2010
CANTIDAD DE LISTAS POR ELECCIÓN	12	6	10

▶ CUOTA EFECTIVA EN EL CONCEJO

	2002	2006	2010
MUJERES	4/10	2/10	2/10
JÓVENES	0/10	1/10	2/10

▶ SOCIEDAD CIVIL ORGANIZADA

	2003-04	2005-06	2007-08	2009-10
ELECCIÓN DEL CCLP	SI	SI	NO	SI

DISTRITOS

CHANGUILLO ◀
EL INGENIO ◀
MARCONA ◀
VISTA ALEGRE ◀

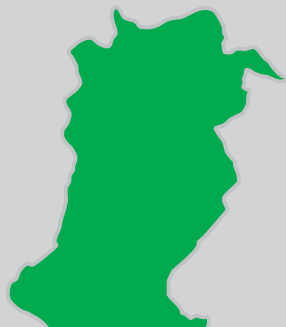


MANTO PARACAS

DISTRITO CHANGUILLO

Región Ica
Provincia Nazca

DISTRITO CHANGUILLO



INFORMACIÓN GENERAL

N° DE AUTORIDADES ELECTAS	6
POBLACIÓN	1950
ELECTORES (2010)	1767
▶ HOMBRES	953 53.93%
▶ MUJERES	814 46.07%
PRESUPUESTO (2010)	S/. 2 059 229
AÑO DE CREACIÓN	1945

ÍNDICE DE PARTICIPACIÓN ELECTORAL (IPE)

PUNTAJE

9.95

RANKING

372



▶ CIUDADANÍA

2010

NIVEL DE ASISTENCIA DEL ELECTORADO 9

NIVEL DE ASISTENCIA DE MIEMBROS DE MESA 3

TASA DE AFILIADOS A LAS ORG. POLÍTICAS 8

RESPECTO A LAS REGLAS ELECTORALES 10

▶ ORGANIZACIONES POLÍTICAS

2010

RESPECTO A LAS REGLAS ELECTORALES 10

NIVEL DE LA CUOTA DE GÉNERO 5

NIVEL DE LA CUOTA DE JÓVENES 6

MUJERES ENCABEZANDO LAS LISTAS 8

JÓVENES ENCABEZANDO LAS LISTAS 1

TASA DE PARTIDOS POSTULANTES 9

INDICADORES DEL SISTEMA POLÍTICO (ISP)

NEGATIVO ● MEDIO ● POSITIVO ●

FRAGMENTACIÓN (NEP) 2002 ● 2006 ● 2010 ●

VOLATILIDAD (VT) — ● ●

CONCENTRACIÓN (C) 2002 ● 2006 ● 2010 ●

COMPETITIVIDAD (IC) ● ● ●

FACTORES POLÍTICO-LOCALES

▶ ESTABILIDAD DE LAS AUTORIDADES ELECTAS

2003-06 2007-10

VACANCIA DE AUTORIDADES 0/6 0/6

REVOCATORIAS CONVOCADAS SI SI

AUTORIDADES REVOCADAS 0/6 1/6

NULIDADES NO NO

▶ LISTAS EN CONTIENDA

2002 2006 2010

CANTIDAD DE LISTAS POR ELECCIÓN 11 8 9

▶ CUOTA EFECTIVA EN EL CONCEJO

2002 2006 2010

MUJERES 2/6 1/6 2/6

JÓVENES 0/6 1/6 0/6

▶ SOCIEDAD CIVIL ORGANIZADA

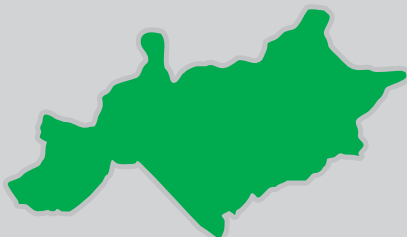
2003-04 2005-06 2007-08 2009-10

ELECCIÓN DEL CCLD NO NO NO NO

DISTRITO EL INGENIO

Región Ica
Provincia Nazca

DISTRITO EL INGENIO



INFORMACIÓN GENERAL

N° DE AUTORIDADES ELECTAS	6
POBLACIÓN	2932
ELECTORES (2010)	2204
▶ HOMBRES	1170 53.09%
▶ MUJERES	1034 46.91%
PRESUPUESTO (2010)	S/. 3 459 044
AÑO DE CREACIÓN	1917

ÍNDICE DE PARTICIPACIÓN ELECTORAL (IPE)

PUNTAJE

10.82

RANKING

231



▶ CIUDADANÍA

2010

NIVEL DE ASISTENCIA DEL ELECTORADO	7
NIVEL DE ASISTENCIA DE MIEMBROS DE MESA	3
TASA DE AFILIADOS A LAS ORG. POLÍTICAS	7
RESPECTO A LAS REGLAS ELECTORALES	10

▶ ORGANIZACIONES POLÍTICAS

2010

RESPECTO A LAS REGLAS ELECTORALES	10
NIVEL DE LA CUOTA DE GÉNERO	10
NIVEL DE LA CUOTA DE JÓVENES	3
MUJERES ENCABEZANDO LAS LISTAS	9
JÓVENES ENCABEZANDO LAS LISTAS	8
TASA DE PARTIDOS POSTULANTES	7

INDICADORES DEL SISTEMA POLÍTICO (ISP)

NEGATIVO ● MEDIO ● POSITIVO ●

	2002	2006	2010		2002	2006	2010
FRAGMENTACIÓN (NEP)	●	●	●	CONCENTRACIÓN (C)	●	●	●
VOLATILIDAD (VT)	—	●	●	COMPETITIVIDAD (IC)	●	●	●

FACTORES POLÍTICO-LOCALES

▶ ESTABILIDAD DE LAS AUTORIDADES ELECTAS

2003-06 2007-10

VACANCIA DE AUTORIDADES	0/6	0/6
REVOCATORIAS CONVOCADAS	NO	NO
AUTORIDADES REVOCADAS	0/6	0/6
NULIDADES	NO	NO

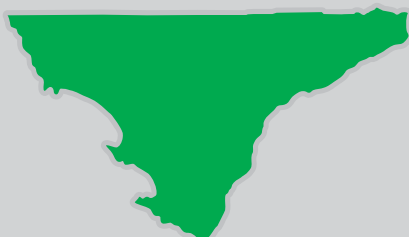
▶ LISTAS EN CONTIENDA

2002 2006 2010

CANTIDAD DE LISTAS POR ELECCIÓN	10	6	7	
▶ CUOTA EFECTIVA EN EL CONCEJO	2002	2006	2010	
MUJERES	2/6	3/6	1/6	
JÓVENES	2/6	1/6	1/6	
▶ SOCIEDAD CIVIL ORGANIZADA	2003-04	2005-06	2007-08	2009-10
ELECCIÓN DEL CCLD	NO	NO	NO	NO

DISTRITO MARCONA

Región Ica
Provincia Nazca
DISTRITO MARCONA



INFORMACIÓN GENERAL

N° DE AUTORIDADES ELECTAS	6
POBLACIÓN	12 876
ELECTORES (2010)	9350
▶ HOMBRES	4826 51.61%
▶ MUJERES	4524 48.39%
PRESUPUESTO (2010)	S/. 38 302 616
AÑO DE CREACIÓN	1955

ÍNDICE DE PARTICIPACIÓN ELECTORAL (IPE)

PUNTAJE
12.25

RANKING
96

1 2 3 4 5 6 7 8 9 10
RANGO NEGATIVO MEDIO RANGO POSITIVO

▶ CIUDADANÍA

	2010
NIVEL DE ASISTENCIA DEL ELECTORADO	8
NIVEL DE ASISTENCIA DE MIEMBROS DE MESA	4
TASA DE AFILIADOS A LAS ORG. POLÍTICAS	6
RESPECTO A LAS REGLAS ELECTORALES	10

▶ ORGANIZACIONES POLÍTICAS

	2010
RESPECTO A LAS REGLAS ELECTORALES	2
NIVEL DE LA CUOTA DE GÉNERO	10
NIVEL DE LA CUOTA DE JÓVENES	4
MUJERES ENCABEZANDO LAS LISTAS	9
JÓVENES ENCABEZANDO LAS LISTAS	1
TASA DE PARTIDOS POSTULANTES	9

INDICADORES DEL SISTEMA POLÍTICO (ISP)

NEGATIVO ● MEDIO ● POSITIVO ●

	2002	2006	2010		2002	2006	2010
FRAGMENTACIÓN (NEP)	●	●	●	CONCENTRACIÓN (C)	●	●	●
VOLATILIDAD (VT)	—	●	●	COMPETITIVIDAD (IC)	●	●	●

FACTORES POLÍTICO-LOCALES

▶ ESTABILIDAD DE LAS AUTORIDADES ELECTAS

	2003-06	2007-10
VACANCIA DE AUTORIDADES	0/6	0/6
REVOCATORIAS CONVOCADAS	NO	NO
AUTORIDADES REVOCADAS	0/6	0/6
NULIDADES	NO	NO

▶ LISTAS EN CONTIENDA

	2002	2006	2010
CANTIDAD DE LISTAS POR ELECCIÓN	10	5	9

	2002	2006	2010
▶ CUOTA EFECTIVA EN EL CONCEJO			
MUJERES	2/6	1/6	1/6
JÓVENES	1/6	1/6	0/6

	2003-04	2005-06	2007-08	2009-10
▶ SOCIEDAD CIVIL ORGANIZADA				
ELECCIÓN DEL CCLD	NO	NO	NO	NO

DISTRITO VISTA ALEGRE

Región Ica
Provincia Nazca

DISTRITO VISTA ALEGRE



INFORMACIÓN GENERAL

N° DE AUTORIDADES ELECTAS	6
POBLACIÓN	13 711
ELECTORES (2010)	10 044
▶ HOMBRES	5151 51.28%
▶ MUJERES	4893 48.72%
PRESUPUESTO (2010)	S/. 21 291 376
AÑO DE CREACIÓN	1984

ÍNDICE DE PARTICIPACIÓN ELECTORAL (IPE)

PUNTAJE

12.32

RANKING

91



▶ CIUDADANÍA

2010

NIVEL DE ASISTENCIA DEL ELECTORADO	7
NIVEL DE ASISTENCIA DE MIEMBROS DE MESA	4
TASA DE AFILIADOS A LAS ORG. POLÍTICAS	6
RESPECTO A LAS REGLAS ELECTORALES	10

▶ ORGANIZACIONES POLÍTICAS

2010

RESPECTO A LAS REGLAS ELECTORALES	3
NIVEL DE LA CUOTA DE GÉNERO	9
NIVEL DE LA CUOTA DE JÓVENES	6
MUJERES ENCABEZANDO LAS LISTAS	10
JÓVENES ENCABEZANDO LAS LISTAS	1
TASA DE PARTIDOS POSTULANTES	9

INDICADORES DEL SISTEMA POLÍTICO (ISP)

NEGATIVO ● MEDIO ● POSITIVO ●

	2002	2006	2010		2002	2006	2010
FRAGMENTACIÓN (NEP)	●	●	●	CONCENTRACIÓN (C)	●	●	●
VOLATILIDAD (VT)	—	●	●	COMPETITIVIDAD (IC)	●	●	●

FACTORES POLÍTICO-LOCALES

▶ ESTABILIDAD DE LAS AUTORIDADES ELECTAS

2003-06 2007-10

VACANCIA DE AUTORIDADES	0/6	0/6
REVOCATORIAS CONVOCADAS	NO	NO
AUTORIDADES REVOCADAS	0/6	0/6
NULIDADES	NO	NO

▶ LISTAS EN CONTIENDA

2002 2006 2010

CANTIDAD DE LISTAS POR ELECCIÓN	10	5	10
---------------------------------	----	---	----

▶ CUOTA EFECTIVA EN EL CONCEJO

2002 2006 2010

MUJERES	3/6	1/6	1/6
JÓVENES	0/6	1/6	0/6

▶ SOCIEDAD CIVIL ORGANIZADA

2003-04 2005-06 2007-08 2009-10


ELECCIÓN DEL CCLD	NO	NO	NO	NO
-------------------	----	----	----	----



PROVINCIA PALPA

DISTRITO CAPITAL: PALPA

COLIBRÍ, LÍNEAS DE NAZCA



PROVINCIA PALPA

Región Ica
PROVINCIA PALPA



INFORMACIÓN GENERAL

N° DE AUTORIDADES ELECTAS	6
POBLACIÓN	12 875
ELECTORES (2010)	11 297
▶ HOMBRES	5916 52.37%
▶ MUJERES	5381 47.63%
PRESUPUESTO (2010)	S/. 5 210 735

ÍNDICE DE PARTICIPACIÓN ELECTORAL (IPE)

PUNTAJE

7.79

RANKING

103



▶ CIUDADANÍA

2010

NIVEL DE ASISTENCIA DEL ELECTORADO	8
NIVEL DE ASISTENCIA DE MIEMBROS DE MESA	5
TASA DE AFILIADOS A LAS ORG. POLÍTICAS	9
RESPECTO A LAS REGLAS ELECTORALES	10

▶ ORGANIZACIONES POLÍTICAS

2010

RESPECTO A LAS REGLAS ELECTORALES	8
NIVEL DE LA CUOTA DE GÉNERO	3
NIVEL DE LA CUOTA DE JÓVENES	6
MUJERES ENCABEZANDO LAS LISTAS	6
JÓVENES ENCABEZANDO LAS LISTAS	1
TASA DE PARTIDOS POSTULANTES	4

INDICADORES DEL SISTEMA POLÍTICO (ISP)

NEGATIVO ● MEDIO ● POSITIVO ●

	2002	2006	2010
FRAGMENTACIÓN (NEP)	●	●	●
VOLATILIDAD (VT)	—	●	●

	2002	2006	2010
CONCENTRACIÓN (C)	●	●	●
COMPETITIVIDAD (IC)	●	●	●
DISTRIBUCIÓN (PSNS)	●	●	●

FACTORES POLÍTICO-LOCALES

▶ ESTABILIDAD DE LAS AUTORIDADES ELECTAS

2003-06 2007-10

VACANCIA DE AUTORIDADES	1/6	0/6
REVOCATORIAS CONVOCADAS	NO	NO
AUTORIDADES REVOCADAS	0/6	0/6
NULIDADES	NO	NO

▶ LISTAS EN CONTIENDA

2002 2006 2010

CANTIDAD DE LISTAS POR ELECCIÓN	9	9	7
---------------------------------	---	---	---

▶ CUOTA EFECTIVA EN EL CONCEJO

2002 2006 2010

MUJERES	3/6	3/6	2/6
JÓVENES	0/6	0/6	1/6

▶ SOCIEDAD CIVIL ORGANIZADA

2003-04 2005-06 2007-08 2009-10

ELECCIÓN DEL CCLP	NO	SI	NO	NO
-------------------	----	----	----	----

DISTRITOS

LLIPATA ◀
RÍO GRANDE ◀
SANTA CRUZ ◀
TIBILLO ◀

MANTO PARACAS

DISTRITO LLIPATA

Región Ica
Provincia Palpa
DISTRITO LLIPATA



INFORMACIÓN GENERAL

N° DE AUTORIDADES ELECTAS	6
POBLACIÓN	1420
ELECTORES (2010)	1267
▶ HOMBRES	661 52.17%
▶ MUJERES	606 47.83%
PRESUPUESTO (2010)	S/. 1 509 587
AÑO DE CREACIÓN	1953

ÍNDICE DE PARTICIPACIÓN ELECTORAL (IPE)

PUNTAJE
11.16

RANKING
187



▶ CIUDADANÍA

	2010
NIVEL DE ASISTENCIA DEL ELECTORADO	9
NIVEL DE ASISTENCIA DE MIEMBROS DE MESA	8
TASA DE AFILIADOS A LAS ORG. POLÍTICAS	9
RESPECTO A LAS REGLAS ELECTORALES	10

▶ ORGANIZACIONES POLÍTICAS

	2010
RESPECTO A LAS REGLAS ELECTORALES	10
NIVEL DE LA CUOTA DE GÉNERO	7
NIVEL DE LA CUOTA DE JÓVENES	9
MUJERES ENCABEZANDO LAS LISTAS	7
JÓVENES ENCABEZANDO LAS LISTAS	10
TASA DE PARTIDOS POSTULANTES	6

INDICADORES DEL SISTEMA POLÍTICO (ISP)

NEGATIVO ● MEDIO ● POSITIVO ●

	2002	2006	2010
FRAGMENTACIÓN (NEP)	●	●	●
CONCENTRACIÓN (C)	●	●	●
VOLATILIDAD (VT)	—	●	●
COMPETITIVIDAD (IC)	●	●	●

FACTORES POLÍTICO-LOCALES

▶ ESTABILIDAD DE LAS AUTORIDADES ELECTAS

	2003-06	2007-10
VACANCIA DE AUTORIDADES	0/6	0/6
REVOCATORIAS CONVOCADAS	NO	NO
AUTORIDADES REVOCADAS	0/6	0/6
NULIDADES	NO	NO

▶ LISTAS EN CONTIENDA

	2002	2006	2010
CANTIDAD DE LISTAS POR ELECCIÓN	8	8	6

	2002	2006	2010
▶ CUOTA EFECTIVA EN EL CONCEJO			
MUJERES	1/6	2/6	2/6
JÓVENES	2/6	1/6	2/6

	2003-04	2005-06	2007-08	2009-10
▶ SOCIEDAD CIVIL ORGANIZADA				
ELECCIÓN DEL CCLD	SI	NO	SI	NO

DISTRITO RÍO GRANDE

Región Ica
Provincia Palpa
DISTRITO RÍO GRANDE



INFORMACIÓN GENERAL

N° DE AUTORIDADES ELECTAS	6
POBLACIÓN	2731
ELECTORES (2010)	2352
▶ HOMBRES	1256 53.40%
▶ MUJERES	1096 46.60%
PRESUPUESTO (2010)	S/. 1 931 207
AÑO DE CREACIÓN	1953

ÍNDICE DE PARTICIPACIÓN ELECTORAL (IPE)

PUNTAJE

9.06

RANKING

537



▶ CIUDADANÍA

2010

NIVEL DE ASISTENCIA DEL ELECTORADO	8
NIVEL DE ASISTENCIA DE MIEMBROS DE MESA	3
TASA DE AFILIADOS A LAS ORG. POLÍTICAS	8
RESPECTO A LAS REGLAS ELECTORALES	10

▶ ORGANIZACIONES POLÍTICAS

2010

RESPECTO A LAS REGLAS ELECTORALES	10
NIVEL DE LA CUOTA DE GÉNERO	8
NIVEL DE LA CUOTA DE JÓVENES	5
MUJERES ENCABEZANDO LAS LISTAS	6
JÓVENES ENCABEZANDO LAS LISTAS	1
TASA DE PARTIDOS POSTULANTES	7

INDICADORES DEL SISTEMA POLÍTICO (ISP)

NEGATIVO ● MEDIO ● POSITIVO ●

	2002	2006	2010		2002	2006	2010
FRAGMENTACIÓN (NEP)	●	●	●	CONCENTRACIÓN (C)	●	●	●
VOLATILIDAD (VT)	—	●	●	COMPETITIVIDAD (IC)	●	●	●

FACTORES POLÍTICO-LOCALES

▶ ESTABILIDAD DE LAS AUTORIDADES ELECTAS

2003-06 2007-10

VACANCIA DE AUTORIDADES	0/6	0/6
REVOCATORIAS CONVOCADAS	NO	SI
AUTORIDADES REVOCADAS	0/6	0/6
NULIDADES	NO	NO

▶ LISTAS EN CONTIENDA

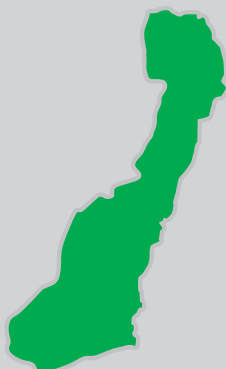
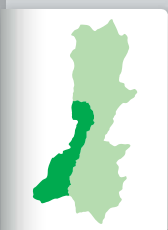
2002 2006 2010

CANTIDAD DE LISTAS POR ELECCIÓN	11	7	7	
▶ CUOTA EFECTIVA EN EL CONCEJO	2002	2006	2010	
MUJERES	1/6	1/6	1/6	
JÓVENES	0/6	0/6	1/6	
▶ SOCIEDAD CIVIL ORGANIZADA	2003-04	2005-06	2007-08	2009-10
ELECCIÓN DEL CCLD	NO	NO	SI	SI

DISTRITO SANTA CRUZ

Región Ica
Provincia Palpa

DISTRITO SANTA CRUZ



INFORMACIÓN GENERAL

N° DE AUTORIDADES ELECTAS	6
POBLACIÓN	1060
ELECTORES (2010)	1066
▶ HOMBRES	567 53.19%
▶ MUJERES	499 46.81%
PRESUPUESTO (2010)	S/. 658 776
AÑO DE CREACIÓN	1953

ÍNDICE DE PARTICIPACIÓN ELECTORAL (IPE)

PUNTAJE

11.79

RANKING

134



▶ CIUDADANÍA

2010

NIVEL DE ASISTENCIA DEL ELECTORADO	10
NIVEL DE ASISTENCIA DE MIEMBROS DE MESA	10
TASA DE AFILIADOS A LAS ORG. POLÍTICAS	10
RESPECTO A LAS REGLAS ELECTORALES	10

▶ ORGANIZACIONES POLÍTICAS

2010

RESPECTO A LAS REGLAS ELECTORALES	10
NIVEL DE LA CUOTA DE GÉNERO	7
NIVEL DE LA CUOTA DE JÓVENES	4
MUJERES ENCABEZANDO LAS LISTAS	7
JÓVENES ENCABEZANDO LAS LISTAS	1
TASA DE PARTIDOS POSTULANTES	6

INDICADORES DEL SISTEMA POLÍTICO (ISP)

NEGATIVO ● MEDIO ● POSITIVO ●

	2002	2006	2010
FRAGMENTACIÓN (NEP)	●	●	●
VOLATILIDAD (VT)	—	●	●

	2002	2006	2010
CONCENTRACIÓN (C)	●	●	●
COMPETITIVIDAD (IC)	●	●	●

FACTORES POLÍTICO-LOCALES

▶ ESTABILIDAD DE LAS AUTORIDADES ELECTAS

2003-06

2007-10

VACANCIA DE AUTORIDADES	0/6	0/6
REVOCATORIAS CONVOCADAS	SI	NO
AUTORIDADES REVOCADAS	0/6	0/6
NULIDADES	NO	NO

▶ LISTAS EN CONTIENDA

2002

2006

2010

CANTIDAD DE LISTAS POR ELECCIÓN	7	8	6	
▶ CUOTA EFECTIVA EN EL CONCEJO	2002	2006	2010	
MUJERES	2/6	1/6	1/6	
JÓVENES	0/6	1/6	1/6	
▶ SOCIEDAD CIVIL ORGANIZADA	2003-04	2005-06	2007-08	2009-10
ELECCIÓN DEL CCLD	NO	NO	NO	NO

DISTRITO TIBILLO

Región Ica
Provincia Palpa
DISTRITO TIBILLO



INFORMACIÓN GENERAL

N° DE AUTORIDADES ELECTAS	6
POBLACIÓN	414
ELECTORES (2010)	482
▶ HOMBRES	272 56.43%
▶ MUJERES	210 43.57%
PRESUPUESTO (2010)	S/. 820 837
AÑO DE CREACIÓN	1953

ÍNDICE DE PARTICIPACIÓN ELECTORAL (IPE)

PUNTAJE

10.12

RANKING

334



▶ CIUDADANÍA

2010

NIVEL DE ASISTENCIA DEL ELECTORADO	9
NIVEL DE ASISTENCIA DE MIEMBROS DE MESA	3
TASA DE AFILIADOS A LAS ORG. POLÍTICAS	4
RESPECTO A LAS REGLAS ELECTORALES	10

▶ ORGANIZACIONES POLÍTICAS

2010

RESPECTO A LAS REGLAS ELECTORALES	3
NIVEL DE LA CUOTA DE GÉNERO	10
NIVEL DE LA CUOTA DE JÓVENES	9
MUJERES ENCABEZANDO LAS LISTAS	8
JÓVENES ENCABEZANDO LAS LISTAS	10
TASA DE PARTIDOS POSTULANTES	2

INDICADORES DEL SISTEMA POLÍTICO (ISP)

NEGATIVO ● MEDIO ● POSITIVO ●

	2002	2006	2010		2002	2006	2010
FRAGMENTACIÓN (NEP)	●	●	●	CONCENTRACIÓN (C)	●	●	●
VOLATILIDAD (VT)	—	●	●	COMPETITIVIDAD (IC)	●	●	●

FACTORES POLÍTICO-LOCALES

▶ ESTABILIDAD DE LAS AUTORIDADES ELECTAS

2003-06 2007-10

VACANCIA DE AUTORIDADES	0/6	0/6
REVOCATORIAS CONVOCADAS	NO	NO
AUTORIDADES REVOCADAS	0/6	0/6
NULIDADES	NO	NO

▶ LISTAS EN CONTIENDA

2002 2006 2010


CANTIDAD DE LISTAS POR ELECCIÓN	6	3	4	
▶ CUOTA EFECTIVA EN EL CONCEJO	2002	2006	2010	
MUJERES	1/6	1/6	2/6	
JÓVENES	1/6	1/6	1/6	
▶ SOCIEDAD CIVIL ORGANIZADA	2003-04	2005-06	2007-08	2009-10
ELECCIÓN DEL CCLD	NO	NO	NO	NO



PROVINCIA PISCO

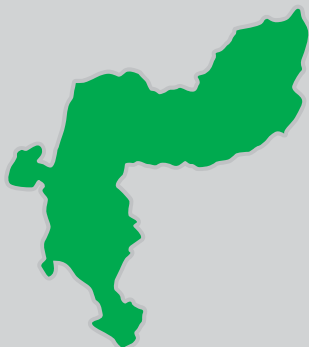
DISTRITO CAPITAL: PISCO

COLIBRÍ, LÍNEAS DE NAZCA



PROVINCIA PISCO

Región Ica
PROVINCIA PISCO



INFORMACIÓN GENERAL

N° DE AUTORIDADES ELECTAS	12
POBLACIÓN	125 879
ELECTORES (2010)	89 436
▶ HOMBRES	45 256 50.60%
▶ MUJERES	44 180 49.40%
PRESUPUESTO (2010)	S/. 83 277 961

ÍNDICE DE PARTICIPACIÓN ELECTORAL (IPE)

PUNTAJE

10.56

RANKING

36



▶ CIUDADANÍA

	2010
NIVEL DE ASISTENCIA DEL ELECTORADO	10
NIVEL DE ASISTENCIA DE MIEMBROS DE MESA	5
TASA DE AFILIADOS A LAS ORG. POLÍTICAS	8
RESPECTO A LAS REGLAS ELECTORALES	10

▶ ORGANIZACIONES POLÍTICAS

	2010
RESPECTO A LAS REGLAS ELECTORALES	4
NIVEL DE LA CUOTA DE GÉNERO	10
NIVEL DE LA CUOTA DE JÓVENES	4
MUJERES ENCABEZANDO LAS LISTAS	4
JÓVENES ENCABEZANDO LAS LISTAS	8
TASA DE PARTIDOS POSTULANTES	8

INDICADORES DEL SISTEMA POLÍTICO (ISP)

NEGATIVO ● MEDIO ● POSITIVO ●

	2002	2006	2010
FRAGMENTACIÓN (NEP)	●	●	●
VOLATILIDAD (VT)	—	●	●
CONCENTRACIÓN (C)	●	●	●
COMPETITIVIDAD (IC)	●	●	●
DISTRIBUCIÓN (PSNS)	●	●	●

FACTORES POLÍTICO-LOCALES

▶ ESTABILIDAD DE LAS AUTORIDADES ELECTAS

	2003-06	2007-10
VACANCIA DE AUTORIDADES	1/12	0/12
REVOCATORIAS CONVOCADAS	NO	NO
AUTORIDADES REVOCADAS	0/12	0/12
NULIDADES	NO	NO

▶ LISTAS EN CONTIENDA

	2002	2006	2010
CANTIDAD DE LISTAS POR ELECCIÓN	10	13	11

▶ CUOTA EFECTIVA EN EL CONCEJO

	2002	2006	2010
MUJERES	3/12	2/12	3/12
JÓVENES	0/12	1/12	1/12

▶ SOCIEDAD CIVIL ORGANIZADA

	2003-04	2005-06	2007-08	2009-10
ELECCIÓN DEL CCLP	NO	NO	NO	SÍ

DISTRITOS

HUANCANO ◁
HUMAY ◁
INDEPENDENCIA ◁
PARACAS ◁
SAN ANDRÉS ◁
SAN CLEMENTE ◁
TÚPAC AMARU INCA ◁

MANTO PARACAS



DISTRITO HUANCANO

Región Ica
Provincia Pisco

DISTRITO HUANCANO



INFORMACIÓN GENERAL

N° DE AUTORIDADES ELECTAS	6
POBLACIÓN	1758
ELECTORES (2010)	1522
▶ HOMBRES	782 51.38%
▶ MUJERES	740 48.62%
PRESUPUESTO (2010)	S/. 3 725 311
AÑO DE CREACIÓN	1900

ÍNDICE DE PARTICIPACIÓN ELECTORAL (IPE)

PUNTAJE

7.24

RANKING

992



▶ CIUDADANÍA

2010

NIVEL DE ASISTENCIA DEL ELECTORADO	1
NIVEL DE ASISTENCIA DE MIEMBROS DE MESA	10
TASA DE AFILIADOS A LAS ORG. POLÍTICAS	10
RESPECTO A LAS REGLAS ELECTORALES	10

▶ ORGANIZACIONES POLÍTICAS

2010

RESPECTO A LAS REGLAS ELECTORALES	10
NIVEL DE LA CUOTA DE GÉNERO	1
NIVEL DE LA CUOTA DE JÓVENES	6
MUJERES ENCABEZANDO LAS LISTAS	8
JÓVENES ENCABEZANDO LAS LISTAS	1
TASA DE PARTIDOS POSTULANTES	1

INDICADORES DEL SISTEMA POLÍTICO (ISP)

NEGATIVO ● MEDIO ● POSITIVO ●

FRAGMENTACIÓN (NEP)	2002 ●	2006 ●	2010 ●
VOLATILIDAD (VT)	—	●	●

CONCENTRACIÓN (C)	2002 ●	2006 ●	2010 ●
COMPETITIVIDAD (IC)	●	●	●

FACTORES POLÍTICO-LOCALES

▶ ESTABILIDAD DE LAS AUTORIDADES ELECTAS

2003-06 2007-10

VACANCIA DE AUTORIDADES	0/6	1/6
REVOCATORIAS CONVOCADAS	NO	SI
AUTORIDADES REVOCADAS	0/6	1/6
NULIDADES	NO	NO

▶ LISTAS EN CONTIENDA

2002 2006 2010

CANTIDAD DE LISTAS POR ELECCIÓN	6	7	2	
▶ CUOTA EFECTIVA EN EL CONCEJO	2002 2006 2010			
MUJERES	1/6	1/6	2/6	
JÓVENES	2/6	1/6	1/6	
▶ SOCIEDAD CIVIL ORGANIZADA	2003-04 2005-06 2007-08 2009-10			
ELECCIÓN DEL CCLD	NO	SI	NO	NO

DISTRITO HUMAY

Región Ica
Provincia Pisco
DISTRITO HUMAY



INFORMACIÓN GENERAL

N° DE AUTORIDADES ELECTAS	6
POBLACIÓN	5437
ELECTORES (2010)	3758
▶ HOMBRES	2001 53.25%
▶ MUJERES	1757 46.75%
PRESUPUESTO (2010)	S/. 6 577 621
AÑO DE CREACIÓN	1855

ÍNDICE DE PARTICIPACIÓN ELECTORAL (IPE)

PUNTAJE

12.61

RANKING

70



▶ CIUDADANÍA

2010

NIVEL DE ASISTENCIA DEL ELECTORADO	10
NIVEL DE ASISTENCIA DE MIEMBROS DE MESA	8
TASA DE AFILIADOS A LAS ORG. POLÍTICAS	7
RESPECTO A LAS REGLAS ELECTORALES	10

▶ ORGANIZACIONES POLÍTICAS

2010

RESPECTO A LAS REGLAS ELECTORALES	10
NIVEL DE LA CUOTA DE GÉNERO	9
NIVEL DE LA CUOTA DE JÓVENES	10
MUJERES ENCABEZANDO LAS LISTAS	10
JÓVENES ENCABEZANDO LAS LISTAS	10
TASA DE PARTIDOS POSTULANTES	8

INDICADORES DEL SISTEMA POLÍTICO (ISP)

NEGATIVO ● MEDIO ● POSITIVO ●

	2002	2006	2010		2002	2006	2010
FRAGMENTACIÓN (NEP)	●	●	●	CONCENTRACIÓN (C)	●	●	●
VOLATILIDAD (VT)	—	●	●	COMPETITIVIDAD (IC)	●	●	●

FACTORES POLÍTICO-LOCALES

▶ ESTABILIDAD DE LAS AUTORIDADES ELECTAS

2003-06 2007-10

VACANCIA DE AUTORIDADES	0/6	0/6
REVOCATORIAS CONVOCADAS	NO	SI
AUTORIDADES REVOCADAS	0/6	1/6
NULIDADES	NO	NO

▶ LISTAS EN CONTIENDA

2002 2006 2010

CANTIDAD DE LISTAS POR ELECCIÓN	9	6	8
---------------------------------	---	---	---

▶ CUOTA EFECTIVA EN EL CONCEJO

2002 2006 2010

MUJERES	1/6	3/6	2/6
JÓVENES	0/6	2/6	2/6

▶ SOCIEDAD CIVIL ORGANIZADA

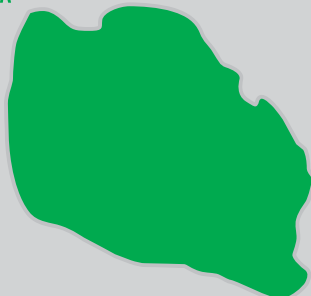
2003-04 2005-06 2007-08 2009-10

ELECCIÓN DEL CCLD	NO	SI	NO	SI
-------------------	----	----	----	----

DISTRITO INDEPENDENCIA

Región Ica
Provincia Pisco

DISTRITO INDEPENDENCIA



INFORMACIÓN GENERAL

N° DE AUTORIDADES ELECTAS	6
POBLACIÓN	12 390
ELECTORES (2010)	7678
▶ HOMBRES	4032 52.51%
▶ MUJERES	3646 47.49%
PRESUPUESTO (2010)	S/. 7 966 652
AÑO DE CREACIÓN	1942

ÍNDICE DE PARTICIPACIÓN ELECTORAL (IPE)

PUNTAJE

10.29

RANKING

305



▶ CIUDADANÍA

	2010
NIVEL DE ASISTENCIA DEL ELECTORADO	9
NIVEL DE ASISTENCIA DE MIEMBROS DE MESA	6
TASA DE AFILIADOS A LAS ORG. POLÍTICAS	6
RESPECTO A LAS REGLAS ELECTORALES	10

▶ ORGANIZACIONES POLÍTICAS

	2010
RESPECTO A LAS REGLAS ELECTORALES	10
NIVEL DE LA CUOTA DE GÉNERO	5
NIVEL DE LA CUOTA DE JÓVENES	8
MUJERES ENCABEZANDO LAS LISTAS	9
JÓVENES ENCABEZANDO LAS LISTAS	1
TASA DE PARTIDOS POSTULANTES	8

INDICADORES DEL SISTEMA POLÍTICO (ISP)

NEGATIVO ● MEDIO ● POSITIVO ●

	2002	2006	2010
FRAGMENTACIÓN (NEP)	●	●	●
CONCENTRACIÓN (C)	●	●	●
VOLATILIDAD (VT)	—	●	●
COMPETITIVIDAD (IC)	●	●	●

FACTORES POLÍTICO-LOCALES

▶ ESTABILIDAD DE LAS AUTORIDADES ELECTAS

	2003-06	2007-10
VACANCIA DE AUTORIDADES	0/6	0/6
REVOCATORIAS CONVOCADAS	NO	SI
AUTORIDADES REVOCADAS	0/6	0/6
NULIDADES	NO	NO

▶ LISTAS EN CONTIENDA

	2002	2006	2010	
CANTIDAD DE LISTAS POR ELECCIÓN	10	8	9	
▶ CUOTA EFECTIVA EN EL CONCEJO	2002	2006	2010	
MUJERES	1/6	1/6	1/6	
JÓVENES	0/6	1/6	0/6	
▶ SOCIEDAD CIVIL ORGANIZADA	2003-04	2005-06	2007-08	2009-10
ELECCIÓN DEL CCLD	NO	NO	NO	SI

DISTRITO PARACAS

Región Ica
Provincia Pisco
DISTRITO PARACAS



INFORMACIÓN GENERAL

N° DE AUTORIDADES ELECTAS	6
POBLACIÓN	4146
ELECTORES (2010)	2537
▶ HOMBRES	1323 52.15%
▶ MUJERES	1214 47.85%
PRESUPUESTO (2010)	S/. 13 233 793
AÑO DE CREACIÓN	1951

ÍNDICE DE PARTICIPACIÓN ELECTORAL (IPE)

PUNTAJE

13.93

RANKING

23



▶ CIUDADANÍA

2010

NIVEL DE ASISTENCIA DEL ELECTORADO	10
NIVEL DE ASISTENCIA DE MIEMBROS DE MESA	6
TASA DE AFILIADOS A LAS ORG. POLÍTICAS	10
RESPECTO A LAS REGLAS ELECTORALES	10

▶ ORGANIZACIONES POLÍTICAS

2010

RESPECTO A LAS REGLAS ELECTORALES	1
NIVEL DE LA CUOTA DE GÉNERO	8
NIVEL DE LA CUOTA DE JÓVENES	9
MUJERES ENCABEZANDO LAS LISTAS	10
JÓVENES ENCABEZANDO LAS LISTAS	1
TASA DE PARTIDOS POSTULANTES	8

INDICADORES DEL SISTEMA POLÍTICO (ISP)

NEGATIVO ● MEDIO ● POSITIVO ●

	2002	2006	2010		2002	2006	2010
FRAGMENTACIÓN (NEP)	●	●	●	CONCENTRACIÓN (C)	●	●	●
VOLATILIDAD (VT)	—	●	●	COMPETITIVIDAD (IC)	●	●	●

FACTORES POLÍTICO-LOCALES

▶ ESTABILIDAD DE LAS AUTORIDADES ELECTAS

2003-06 2007-10

VACANCIA DE AUTORIDADES	0/6	0/6
REVOCATORIAS CONVOCADAS	SI	SI
AUTORIDADES REVOCADAS	0/6	6/6
NULIDADES	NO	NO

▶ LISTAS EN CONTIENDA

2002 2006 2010

CANTIDAD DE LISTAS POR ELECCIÓN	6	6	8
---------------------------------	---	---	---

▶ CUOTA EFECTIVA EN EL CONCEJO

2002 2006 2010

MUJERES	1/6	2/6	1/6
JÓVENES	1/6	0/6	0/6

▶ SOCIEDAD CIVIL ORGANIZADA

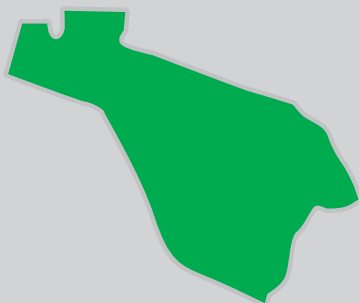
2003-04 2005-06 2007-08 2009-10

ELECCIÓN DEL CCLD	NO	NO	NO	NO
-------------------	----	----	----	----

DISTRITO SAN ANDRÉS

Región Ica
Provincia Pisco

DISTRITO SAN ANDRÉS



INFORMACIÓN GENERAL

N° DE AUTORIDADES ELECTAS	6
POBLACIÓN	13 151
ELECTORES (2010)	9122
▶ HOMBRES	4673 51.23%
▶ MUJERES	4449 48.77%
PRESUPUESTO (2010)	S/. 7 409 002
AÑO DE CREACIÓN	1921

ÍNDICE DE PARTICIPACIÓN ELECTORAL (IPE)

PUNTAJE
12.17

RANKING
101



▶ CIUDADANÍA

	2010
NIVEL DE ASISTENCIA DEL ELECTORADO	9
NIVEL DE ASISTENCIA DE MIEMBROS DE MESA	5
TASA DE AFILIADOS A LAS ORG. POLÍTICAS	9
RESPECTO A LAS REGLAS ELECTORALES	10

▶ ORGANIZACIONES POLÍTICAS

	2010
RESPECTO A LAS REGLAS ELECTORALES	10
NIVEL DE LA CUOTA DE GÉNERO	10
NIVEL DE LA CUOTA DE JÓVENES	4
MUJERES ENCABEZANDO LAS LISTAS	10
JÓVENES ENCABEZANDO LAS LISTAS	9
TASA DE PARTIDOS POSTULANTES	4

INDICADORES DEL SISTEMA POLÍTICO (ISP)

NEGATIVO ● MEDIO ● POSITIVO ●

	2002	2006	2010		2002	2006	2010
FRAGMENTACIÓN (NEP)	●	●	●	CONCENTRACIÓN (C)	●	●	●
VOLATILIDAD (VT)	—	●	●	COMPETITIVIDAD (IC)	●	●	●

FACTORES POLÍTICO-LOCALES

▶ ESTABILIDAD DE LAS AUTORIDADES ELECTAS

	2003-06	2007-10
VACANCIA DE AUTORIDADES	0/6	0/6
REVOCATORIAS CONVOCADAS	NO	NO
AUTORIDADES REVOCADAS	0/6	0/6
NULIDADES	NO	NO

▶ LISTAS EN CONTIENDA

	2002	2006	2010
CANTIDAD DE LISTAS POR ELECCIÓN	9	8	6


	2002	2006	2010
▶ CUOTA EFECTIVA EN EL CONCEJO			
MUJERES	1/6	1/6	3/6
JÓVENES	0/6	1/6	0/6

	2003-04	2005-06	2007-08	2009-10
▶ SOCIEDAD CIVIL ORGANIZADA				
ELECCIÓN DEL CCLD	NO	SI	SI	NO

DISTRITO SAN CLEMENTE

Región Ica
Provincia Pisco

DISTRITO SAN CLEMENTE



INFORMACIÓN GENERAL

N° DE AUTORIDADES ELECTAS	6
POBLACIÓN	19 324
ELECTORES (2010)	12 068
▶ HOMBRES	6057 50.19%
▶ MUJERES	6011 49.81%
PRESUPUESTO (2010)	S/. 8 602 414
AÑO DE CREACIÓN	1985

ÍNDICE DE PARTICIPACIÓN ELECTORAL (IPE)

PUNTAJE

13.27

RANKING

46



▶ CIUDADANÍA

2010

NIVEL DE ASISTENCIA DEL ELECTORADO	9
NIVEL DE ASISTENCIA DE MIEMBROS DE MESA	7
TASA DE AFILIADOS A LAS ORG. POLÍTICAS	7
RESPECTO A LAS REGLAS ELECTORALES	10

▶ ORGANIZACIONES POLÍTICAS

2010

RESPECTO A LAS REGLAS ELECTORALES	3
NIVEL DE LA CUOTA DE GÉNERO	10
NIVEL DE LA CUOTA DE JÓVENES	7
MUJERES ENCABEZANDO LAS LISTAS	10
JÓVENES ENCABEZANDO LAS LISTAS	1
TASA DE PARTIDOS POSTULANTES	9

INDICADORES DEL SISTEMA POLÍTICO (ISP)

NEGATIVO ● MEDIO ● POSITIVO ●

	2002	2006	2010		2002	2006	2010
FRAGMENTACIÓN (NEP)	●	●	●	CONCENTRACIÓN (C)	●	●	●
VOLATILIDAD (VT)	—	●	●	COMPETITIVIDAD (IC)	●	●	●

FACTORES POLÍTICO-LOCALES

▶ ESTABILIDAD DE LAS AUTORIDADES ELECTAS

2003-06 2007-10

VACANCIA DE AUTORIDADES	0/6	0/6
REVOCATORIAS CONVOCADAS	SI	SI
AUTORIDADES REVOCADAS	1/6	5/6
NULIDADES	NO	NO

▶ LISTAS EN CONTIENDA

2002 2006 2010

CANTIDAD DE LISTAS POR ELECCIÓN	13	9	9	
▶ CUOTA EFECTIVA EN EL CONCEJO	2002	2006	2010	
MUJERES	1/6	2/6	2/6	
JÓVENES	0/6	1/6	2/6	
▶ SOCIEDAD CIVIL ORGANIZADA	2003-04	2005-06	2007-08	2009-10
ELECCIÓN DEL CCLD	NO	NO	SI	SI

DISTRITO TÚPAC AMARU INCA

Región Ica
Provincia Pisco

DISTRITO TÚPAC AMARU INCA



INFORMACIÓN GENERAL

N° DE AUTORIDADES ELECTAS	6
POBLACIÓN	14 676
ELECTORES (2010)	8203
▶ HOMBRES	3989 48.63%
▶ MUJERES	4214 51.37%
PRESUPUESTO (2010)	S/. 7 343 504
AÑO DE CREACIÓN	1986

ÍNDICE DE PARTICIPACIÓN ELECTORAL (IPE)

PUNTAJE

12.39

RANKING

86



▶ CIUDADANÍA

	2010
NIVEL DE ASISTENCIA DEL ELECTORADO	9
NIVEL DE ASISTENCIA DE MIEMBROS DE MESA	6
TASA DE AFILIADOS A LAS ORG. POLÍTICAS	8
RESPECTO A LAS REGLAS ELECTORALES	10

▶ ORGANIZACIONES POLÍTICAS

	2010
RESPECTO A LAS REGLAS ELECTORALES	4
NIVEL DE LA CUOTA DE GÉNERO	10
NIVEL DE LA CUOTA DE JÓVENES	5
MUJERES ENCABEZANDO LAS LISTAS	10
JÓVENES ENCABEZANDO LAS LISTAS	1
TASA DE PARTIDOS POSTULANTES	6

INDICADORES DEL SISTEMA POLÍTICO (ISP)

NEGATIVO ● MEDIO ● POSITIVO ●

	2002	2006	2010
FRAGMENTACIÓN (NEP)	●	●	●
VOLATILIDAD (VT)	—	●	●
CONCENTRACIÓN (C)	●	●	●
COMPETITIVIDAD (IC)	●	●	●

FACTORES POLÍTICO-LOCALES

▶ ESTABILIDAD DE LAS AUTORIDADES ELECTAS

	2003-06	2007-10
VACANCIA DE AUTORIDADES	0/6	0/6
REVOCATORIAS CONVOCADAS	NO	SI
AUTORIDADES REVOCADAS	0/6	0/6
NULIDADES	NO	NO

▶ LISTAS EN CONTIENDA


	2002	2006	2010
CANTIDAD DE LISTAS POR ELECCIÓN	12	11	7

▶ CUOTA EFECTIVA EN EL CONCEJO

	2002	2006	2010
MUJERES	1/6	2/6	1/6
JÓVENES	0/6	0/6	1/6

▶ SOCIEDAD CIVIL ORGANIZADA

	2003-04	2005-06	2007-08	2009-10
ELECCIÓN DEL CCLD	NO	NO	SI	SI




MAPA
POLÍTICO
ELECTORAL
DEL PERÚ

CONVENTO SANTA ROSA DE OCOPA



REGIÓN JUNÍN



REGIÓN JUNÍN

REGIÓN JUNÍN



INFORMACIÓN GENERAL

N° DE AUTORIDADES ELECTAS	13
POBLACIÓN	1 225 474
ELECTORES (2010)	774 716
▶ HOMBRES	382 844 49.42%
▶ MUJERES	391 872 50.58%
PRESUPUESTO (2010)	S/. 845 402 556

ÍNDICE DE PARTICIPACIÓN ELECTORAL (IPE)

PUNTAJE

3.16

RANKING

23



▶ CIUDADANÍA

2010

NIVEL DE ASISTENCIA DEL ELECTORADO	1
NIVEL DE ASISTENCIA DE MIEMBROS DE MESA	1
TASA DE AFILIADOS A LAS ORG. POLÍTICAS	1
RESPECTO A LAS REGLAS ELECTORALES	4

▶ ORGANIZACIONES POLÍTICAS

2010

RESPECTO A LAS REGLAS ELECTORALES	1
NIVEL DE LA CUOTA DE GÉNERO	3
NIVEL DE LA CUOTA DE JÓVENES	2
TASA DE PARTIDOS POSTULANTES	3

INDICADORES DEL SISTEMA POLÍTICO (ISP)

NEGATIVO ● MEDIO ● POSITIVO ●

	2002	2006	2010
FRAGMENTACIÓN (NEP)	●	●	●
VOLATILIDAD (VT)	—	●	●

	2002	2006	2010
CONCENTRACIÓN (C)	●	●	●
COMPETITIVIDAD (IC)	●	●	●
DISTRIBUCIÓN (PSNS)	●	●	●

FACTORES POLÍTICO-LOCALES

▶ ESTABILIDAD DE LAS AUTORIDADES ELECTAS*

2003-06 2007-10

VACANCIA DE AUTORIDADES	0/11	1/11
REVOCATORIAS CONVOCADAS	NO	NO
AUTORIDADES REVOCADAS	0/11	0/11
NULIDADES	NO	NO

▶ LISTAS EN CONTIENDA

2002 2006 2010

CANTIDAD DE LISTAS POR ELECCIÓN	11	12	14	
▶ CUOTA EFECTIVA EN EL CONSEJO*	2002	2006	2010	
MUJERES	1/11	2/11	4/13	
JÓVENES	1/11	1/11	3/13	
▶ SOCIEDAD CIVIL ORGANIZADA	2003-04	2005-06	2007-08	2009-10
ELECCIÓN DEL CCR	SI	SI	SI	SI

* Por Resolución N° 248-2010-JNE se incrementa en dos el número de consejeros regionales para las elecciones del 2010.

PROVINCIA CHANCHAMAYO

DISTRITO CAPITAL: CHANCHAMAYO



MONUMENTO DE CHACAMARCA

PROVINCIA CHANCHAMAYO

Región Junín
PROVINCIA CHANCHAMAYO



INFORMACIÓN GENERAL

N° DE AUTORIDADES ELECTAS	12
POBLACIÓN	168 949
ELECTORES (2010)	96 463
▶ HOMBRES	51 782 53.68%
▶ MUJERES	44 681 46.32%
PRESUPUESTO (2010)	S/. 21 383 532

ÍNDICE DE PARTICIPACIÓN ELECTORAL (IPE)

PUNTAJE

6.38

RANKING

145



▶ CIUDADANÍA

2010

NIVEL DE ASISTENCIA DEL ELECTORADO	1
NIVEL DE ASISTENCIA DE MIEMBROS DE MESA	1
TASA DE AFILIADOS A LAS ORG. POLÍTICAS	1
RESPECTO A LAS REGLAS ELECTORALES	10

▶ ORGANIZACIONES POLÍTICAS

2010

RESPECTO A LAS REGLAS ELECTORALES	2
NIVEL DE LA CUOTA DE GÉNERO	10
NIVEL DE LA CUOTA DE JÓVENES	7
MUJERES ENCABEZANDO LAS LISTAS	4
JÓVENES ENCABEZANDO LAS LISTAS	10
TASA DE PARTIDOS POSTULANTES	7

INDICADORES DEL SISTEMA POLÍTICO (ISP)

NEGATIVO ● MEDIO ● POSITIVO ●

FRAGMENTACIÓN (NEP)	2002 ●	2006 ●	2010 ●
VOLATILIDAD (VT)	—	●	●

CONCENTRACIÓN (C)	2002 ●	2006 ●	2010 ●
COMPETITIVIDAD (IC)	●	●	●
DISTRIBUCIÓN (PSNS)	●	●	●

FACTORES POLÍTICO-LOCALES

▶ ESTABILIDAD DE LAS AUTORIDADES ELECTAS

2003-06

2007-10

VACANCIA DE AUTORIDADES	1/12	1/12
REVOCATORIAS CONVOCADAS	NO	NO
AUTORIDADES REVOCADAS	0/12	0/12
NULIDADES	NO	NO

▶ LISTAS EN CONTIENDA

2002

2006

2010

CANTIDAD DE LISTAS POR ELECCIÓN	10	11	10	
▶ CUOTA EFECTIVA EN EL CONCEJO	2002	2006	2010	
MUJERES	2/12	5/12	3/12	
JÓVENES	0/12	1/12	1/12	
▶ SOCIEDAD CIVIL ORGANIZADA	2003-04	2005-06	2007-08	2009-10
ELECCIÓN DEL CCLP	NO	NO	SI	NO

DISTRITOS

- PERENÉ ◊
- PICHANAQUI ◊
- SAN LUIS DE SHUARO ◊
- SAN RAMÓN ◊
- VITOC ◊



DISTRITO PERENÉ

Región Junín
Provincia Chanchamayo

DISTRITO PERENÉ



INFORMACIÓN GENERAL

N° DE AUTORIDADES ELECTAS	10
POBLACIÓN	56 292
ELECTORES (2010)	25 623
▶ HOMBRES	13 863 54.10%
▶ MUJERES	11 760 45.90%
PRESUPUESTO (2010)	S/. 22 490 187
AÑO DE CREACIÓN	1986

ÍNDICE DE PARTICIPACIÓN ELECTORAL (IPE)

PUNTAJE

8.05

RANKING

758



▶ CIUDADANÍA

2010

NIVEL DE ASISTENCIA DEL ELECTORADO	1
NIVEL DE ASISTENCIA DE MIEMBROS DE MESA	1
TASA DE AFILIADOS A LAS ORG. POLÍTICAS	1
RESPECTO A LAS REGLAS ELECTORALES	10

▶ ORGANIZACIONES POLÍTICAS

2010

RESPECTO A LAS REGLAS ELECTORALES	1
NIVEL DE LA CUOTA DE GÉNERO	10
NIVEL DE LA CUOTA DE JÓVENES	4
MUJERES ENCABEZANDO LAS LISTAS	6
JÓVENES ENCABEZANDO LAS LISTAS	8
TASA DE PARTIDOS POSTULANTES	7

INDICADORES DEL SISTEMA POLÍTICO (ISP)

NEGATIVO ● MEDIO ● POSITIVO ●

	2002	2006	2010		2002	2006	2010
FRAGMENTACIÓN (NEP)	●	●	●	CONCENTRACIÓN (C)	●	●	●
VOLATILIDAD (VT)	—	●	●	COMPETITIVIDAD (IC)	●	●	●

FACTORES POLÍTICO-LOCALES

▶ ESTABILIDAD DE LAS AUTORIDADES ELECTAS*

2003-06 2007-10

VACANCIA DE AUTORIDADES	0/8	0/10
REVOCATORIAS CONVOCADAS	NO	NO
AUTORIDADES REVOCADAS	0/8	0/10
NULIDADES	NO	NO

▶ LISTAS EN CONTIENDA

2002 2006 2010

CANTIDAD DE LISTAS POR ELECCIÓN	8	11	8	
▶ CUOTA EFECTIVA EN EL CONCEJO*	2002	2006	2010	
MUJERES	1/8	2/10	2/10	
JÓVENES	0/8	0/10	3/10	
▶ SOCIEDAD CIVIL ORGANIZADA	2003-04	2005-06	2007-08	2009-10
ELECCIÓN DEL CCLD	NO	NO	NO	SÍ

* Número de autoridades electas de acuerdo a lo establecido por el JNE para cada proceso electoral.

DISTRITO PICHANAQUI

Región Junín
Provincia Chanchamayo
DISTRITO PICHANAQUI



INFORMACIÓN GENERAL

N° DE AUTORIDADES ELECTAS	10
POBLACIÓN	50 529
ELECTORES (2010)	24 652
▶ HOMBRES	13 473 54.65%
▶ MUJERES	11 179 45.35%
PRESUPUESTO (2010)	S/. 18 885 161
AÑO DE CREACIÓN	1977

ÍNDICE DE PARTICIPACIÓN ELECTORAL (IPE)

PUNTAJE

7.78

RANKING

842

1 2 3 4 5 6 7 8 9 10
RANGO NEGATIVO MEDIO RANGO POSITIVO

▶ CIUDADANÍA

2010

NIVEL DE ASISTENCIA DEL ELECTORADO	3
NIVEL DE ASISTENCIA DE MIEMBROS DE MESA	2
TASA DE AFILIADOS A LAS ORG. POLÍTICAS	2
RESPECTO A LAS REGLAS ELECTORALES	10

▶ ORGANIZACIONES POLÍTICAS

2010

RESPECTO A LAS REGLAS ELECTORALES	2
NIVEL DE LA CUOTA DE GÉNERO	10
NIVEL DE LA CUOTA DE JÓVENES	6
MUJERES ENCABEZANDO LAS LISTAS	1
JÓVENES ENCABEZANDO LAS LISTAS	1
TASA DE PARTIDOS POSTULANTES	8

INDICADORES DEL SISTEMA POLÍTICO (ISP)

NEGATIVO ● MEDIO ● POSITIVO ●

	2002	2006	2010		2002	2006	2010
FRAGMENTACIÓN (NEP)	●	●	●	CONCENTRACIÓN (C)	●	●	●
VOLATILIDAD (VT)	—	●	●	COMPETITIVIDAD (IC)	●	●	●

FACTORES POLÍTICO-LOCALES

▶ ESTABILIDAD DE LAS AUTORIDADES ELECTAS*

2003-06 2007-10

VACANCIA DE AUTORIDADES	0/8	0/8
REVOCATORIAS CONVOCADAS	NO	NO
AUTORIDADES REVOCADAS	0/8	0/8
NULIDADES	NO	NO

▶ LISTAS EN CONTIENDA

2002 2006 2010

CANTIDAD DE LISTAS POR ELECCIÓN	12	11	9
---------------------------------	----	----	---

▶ CUOTA EFECTIVA EN EL CONCEJO*

2002 2006 2010

MUJERES	1/8	2/8	1/10
JÓVENES	1/8	1/8	2/10

▶ SOCIEDAD CIVIL ORGANIZADA

2003-04 2005-06 2007-08 2009-10

ELECCIÓN DEL CCLD	NO	NO	NO	SÍ
-------------------	----	----	----	----

* Número de autoridades electas de acuerdo a lo establecido por el JNE para cada proceso electoral.

DISTRITO SAN LUIS DE SHUARO

Región Junín
Provincia Chanchamayo
DISTRITO SAN LUIS DE SHUARO



INFORMACIÓN GENERAL

N° DE AUTORIDADES ELECTAS	6
POBLACIÓN	6977
ELECTORES (2010)	4107
▶ HOMBRES	2302 56.05%
▶ MUJERES	1805 43.95%
PRESUPUESTO (2010)	S/. 2 887 048
AÑO DE CREACIÓN	1977

ÍNDICE DE PARTICIPACIÓN ELECTORAL (IPE)

PUNTAJE

7.86

RANKING

819



▶ CIUDADANÍA

2010

NIVEL DE ASISTENCIA DEL ELECTORADO	1
NIVEL DE ASISTENCIA DE MIEMBROS DE MESA	1
TASA DE AFILIADOS A LAS ORG. POLÍTICAS	2
RESPECTO A LAS REGLAS ELECTORALES	10

▶ ORGANIZACIONES POLÍTICAS

2010

RESPECTO A LAS REGLAS ELECTORALES	2
NIVEL DE LA CUOTA DE GÉNERO	9
NIVEL DE LA CUOTA DE JÓVENES	3
MUJERES ENCABEZANDO LAS LISTAS	10
JÓVENES ENCABEZANDO LAS LISTAS	1
TASA DE PARTIDOS POSTULANTES	5

INDICADORES DEL SISTEMA POLÍTICO (ISP)

NEGATIVO ● MEDIO ● POSITIVO ●

FRAGMENTACIÓN (NEP)	2002 ●	2006 ●	2010 ●
VOLATILIDAD (VT)	—	●	●

CONCENTRACIÓN (C)	2002 ●	2006 ●	2010 ●
COMPETITIVIDAD (IC)	●	●	●

FACTORES POLÍTICO-LOCALES

▶ ESTABILIDAD DE LAS AUTORIDADES ELECTAS

2003-06 2007-10

VACANCIA DE AUTORIDADES	0/6	0/6
REVOCATORIAS CONVOCADAS	NO	NO
AUTORIDADES REVOCADAS	0/6	0/6
NULIDADES	NO	NO

▶ LISTAS EN CONTIENDA

2002 2006 2010

CANTIDAD DE LISTAS POR ELECCIÓN	9	6	7	
▶ CUOTA EFECTIVA EN EL CONCEJO	2002 2006 2010			
MUJERES	1/6	3/6	3/6	
JÓVENES	0/6	0/6	0/6	
▶ SOCIEDAD CIVIL ORGANIZADA	2003-04 2005-06 2007-08 2009-10			
ELECCIÓN DEL CCLD	NO	NO	SI	NO

DISTRITO SAN RAMÓN

Región Junín
Provincia Chanchamayo

DISTRITO SAN RAMÓN



INFORMACIÓN GENERAL

N° DE AUTORIDADES ELECTAS	8
POBLACIÓN	26 088
ELECTORES (2010)	17 159
▶ HOMBRES	8972 52.29%
▶ MUJERES	8187 47.71%
PRESUPUESTO (2010)	S/. 12 903 129
AÑO DE CREACIÓN	1908

ÍNDICE DE PARTICIPACIÓN ELECTORAL (IPE)

PUNTAJE

9.25

RANKING

500

1 2 3 4 5 6 7 8 9 10
RANGO NEGATIVO MEDIO RANGO POSITIVO

▶ CIUDADANÍA

2010

NIVEL DE ASISTENCIA DEL ELECTORADO	2
NIVEL DE ASISTENCIA DE MIEMBROS DE MESA	3
TASA DE AFILIADOS A LAS ORG. POLÍTICAS	5
RESPECTO A LAS REGLAS ELECTORALES	10

▶ ORGANIZACIONES POLÍTICAS

2010

RESPECTO A LAS REGLAS ELECTORALES	2
NIVEL DE LA CUOTA DE GÉNERO	10
NIVEL DE LA CUOTA DE JÓVENES	4
MUJERES ENCABEZANDO LAS LISTAS	10
JÓVENES ENCABEZANDO LAS LISTAS	8
TASA DE PARTIDOS POSTULANTES	7

INDICADORES DEL SISTEMA POLÍTICO (ISP)

NEGATIVO ● MEDIO ● POSITIVO ●

	2002	2006	2010		2002	2006	2010
FRAGMENTACIÓN (NEP)	●	●	●	CONCENTRACIÓN (C)	●	●	●
VOLATILIDAD (VT)	—	●	●	COMPETITIVIDAD (IC)	●	●	●

FACTORES POLÍTICO-LOCALES

▶ ESTABILIDAD DE LAS AUTORIDADES ELECTAS

2003-06

2007-10

VACANCIA DE AUTORIDADES	1/8	0/8
REVOCATORIAS CONVOCADAS	NO	NO
AUTORIDADES REVOCADAS	0/8	0/8
NULIDADES	NO	NO

▶ LISTAS EN CONTIENDA

2002

2006

2010

CANTIDAD DE LISTAS POR ELECCIÓN	13	10	8	
▶ CUOTA EFECTIVA EN EL CONCEJO	2002	2006	2010	
MUJERES	2/8	3/8	2/8	
JÓVENES	0/8	1/8	2/8	
▶ SOCIEDAD CIVIL ORGANIZADA	2003-04	2005-06	2007-08	2009-10
ELECCIÓN DEL CCLD	NO	NO	SI	NO

DISTRITO VITOC

Región Junín
Provincia Chanchamayo

DISTRITO VITOC



INFORMACIÓN GENERAL

N° DE AUTORIDADES ELECTAS	6
POBLACIÓN	2753
ELECTORES (2010)	1760
▶ HOMBRES	980 55.68%
▶ MUJERES	780 44.32%
PRESUPUESTO (2010)	S/. 3 185 504
AÑO DE CREACIÓN	1871

ÍNDICE DE PARTICIPACIÓN ELECTORAL (IPE)

PUNTAJE

6.12

RANKING

1254



▶ CIUDADANÍA

2010

NIVEL DE ASISTENCIA DEL ELECTORADO	1
NIVEL DE ASISTENCIA DE MIEMBROS DE MESA	1
TASA DE AFILIADOS A LAS ORG. POLÍTICAS	7
RESPECTO A LAS REGLAS ELECTORALES	10

▶ ORGANIZACIONES POLÍTICAS

2010

RESPECTO A LAS REGLAS ELECTORALES	10
NIVEL DE LA CUOTA DE GÉNERO	9
NIVEL DE LA CUOTA DE JÓVENES	5
MUJERES ENCABEZANDO LAS LISTAS	8
JÓVENES ENCABEZANDO LAS LISTAS	1
TASA DE PARTIDOS POSTULANTES	8

INDICADORES DEL SISTEMA POLÍTICO (ISP)

NEGATIVO ● MEDIO ● POSITIVO ●

FRAGMENTACIÓN (NEP)	2002 ●	2006 ●	2010 ●
VOLATILIDAD (VT)	—	●	●

CONCENTRACIÓN (C)	2002 ●	2006 ●	2010 ●
COMPETITIVIDAD (IC)	●	●	●

FACTORES POLÍTICO-LOCALES

▶ ESTABILIDAD DE LAS AUTORIDADES ELECTAS

2003-06 2007-10

VACANCIA DE AUTORIDADES	0/6	0/6
REVOCATORIAS CONVOCADAS	NO	SI
AUTORIDADES REVOCADAS	0/6	0/6
NULIDADES	NO	NO

▶ LISTAS EN CONTIENDA

2002 2006 2010

CANTIDAD DE LISTAS POR ELECCIÓN	9	6	9	
▶ CUOTA EFECTIVA EN EL CONCEJO	2002 2006 2010			
MUJERES	3/6	2/6	1/6	
JÓVENES	0/6	0/6	0/6	
▶ SOCIEDAD CIVIL ORGANIZADA	2003-04 2005-06 2007-08 2009-10			
ELECCIÓN DEL CCLD	NO	NO	NO	NO

PROVINCIA CHUPACA

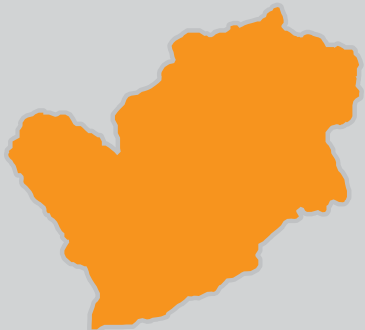
DISTRITO CAPITAL: CHUPACA



MONUMENTO DE CHACAMARCA

PROVINCIA CHUPACA

Región Junín
PROVINCIA CHUPACA



INFORMACIÓN GENERAL

N° DE AUTORIDADES ELECTAS	10
POBLACIÓN	51 878
ELECTORES (2010)	36 557
▶ HOMBRES	17 401 47.60%
▶ MUJERES	19 156 52.40%
PRESUPUESTO (2010)	S/. 22 102 456

ÍNDICE DE PARTICIPACIÓN ELECTORAL (IPE)

PUNTAJE

10.37

RANKING

38



▶ CIUDADANÍA

2010

NIVEL DE ASISTENCIA DEL ELECTORADO	5
NIVEL DE ASISTENCIA DE MIEMBROS DE MESA	7
TASA DE AFILIADOS A LAS ORG. POLÍTICAS	6
RESPECTO A LAS REGLAS ELECTORALES	10

▶ ORGANIZACIONES POLÍTICAS

2010

RESPECTO A LAS REGLAS ELECTORALES	7
NIVEL DE LA CUOTA DE GÉNERO	6
NIVEL DE LA CUOTA DE JÓVENES	9
MUJERES ENCABEZANDO LAS LISTAS	7
JÓVENES ENCABEZANDO LAS LISTAS	8
TASA DE PARTIDOS POSTULANTES	8

INDICADORES DEL SISTEMA POLÍTICO (ISP)

NEGATIVO ● MEDIO ● POSITIVO ●

	2002	2006	2010		2002	2006	2010
FRAGMENTACIÓN (NEP)	●	●	●	CONCENTRACIÓN (C)	●	●	●
VOLATILIDAD (VT)	—	●	●	COMPETITIVIDAD (IC)	●	●	●
				DISTRIBUCIÓN (PSNS)	●	●	●

FACTORES POLÍTICO-LOCALES

▶ ESTABILIDAD DE LAS AUTORIDADES ELECTAS

2003-06 2007-10

VACANCIA DE AUTORIDADES	0/10	0/10
REVOCATORIAS CONVOCADAS	NO	NO
AUTORIDADES REVOCADAS	0/10	0/10
NULIDADES	NO	NO

▶ LISTAS EN CONTIENDA

2002 2006 2010

CANTIDAD DE LISTAS POR ELECCIÓN	12	12	11	
▶ CUOTA EFECTIVA EN EL CONCEJO	2002	2006	2010	
MUJERES	2/10	1/10	2/10	
JÓVENES	0/10	1/10	0/10	
▶ SOCIEDAD CIVIL ORGANIZADA	2003-04	2005-06	2007-08	2009-10
ELECCIÓN DEL CCLP	NO	NO	NO	SI

DISTRITOS

AHUAC ◊

CHONGOS BAJO ◊

HUACHAC ◊

HUAMANCACA CHICO ◊

SAN JUAN DE JARPA ◊

SAN JUAN DE YSCOS ◊

TRES DE DICIEMBRE ◊

YANACANCHA ◊



DISTRITO AHUAC

Región Junín
Provincia Chupaca

DISTRITO AHUAC



INFORMACIÓN GENERAL

N° DE AUTORIDADES ELECTAS	6
POBLACIÓN	6547
ELECTORES (2010)	4923
▶ HOMBRES	2343 47.59%
▶ MUJERES	2580 52.41%
PRESUPUESTO (2010)	S/. 6 269 192
AÑO DE CREACIÓN	1905

ÍNDICE DE PARTICIPACIÓN ELECTORAL (IPE)

PUNTAJE

7.75

RANKING

852



▶ CIUDADANÍA

2010

NIVEL DE ASISTENCIA DEL ELECTORADO	3
NIVEL DE ASISTENCIA DE MIEMBROS DE MESA	6
TASA DE AFILIADOS A LAS ORG. POLÍTICAS	7
RESPECTO A LAS REGLAS ELECTORALES	10

▶ ORGANIZACIONES POLÍTICAS

2010

RESPECTO A LAS REGLAS ELECTORALES	2
NIVEL DE LA CUOTA DE GÉNERO	7
NIVEL DE LA CUOTA DE JÓVENES	4
MUJERES ENCABEZANDO LAS LISTAS	1
JÓVENES ENCABEZANDO LAS LISTAS	9
TASA DE PARTIDOS POSTULANTES	9

INDICADORES DEL SISTEMA POLÍTICO (ISP)

NEGATIVO ● MEDIO ● POSITIVO ●

FRAGMENTACIÓN (NEP)	2002 ●	2006 ●	2010 ●	CONCENTRACIÓN (C)	2002 ●	2006 ●	2010 ●
VOLATILIDAD (VT)	—	●	●	COMPETITIVIDAD (IC)	●	●	●

FACTORES POLÍTICO-LOCALES

▶ ESTABILIDAD DE LAS AUTORIDADES ELECTAS

2003-06

2007-10

VACANCIA DE AUTORIDADES	0/6	0/6
REVOCATORIAS CONVOCADAS	NO	NO
AUTORIDADES REVOCADAS	0/6	0/6
NULIDADES	NO	NO

▶ LISTAS EN CONTIENDA

2002

2006

2010

CANTIDAD DE LISTAS POR ELECCIÓN	10	7	10	
▶ CUOTA EFECTIVA EN EL CONCEJO	2002	2006	2010	
MUJERES	2/6	1/6	1/6	
JÓVENES	1/6	1/6	1/6	
▶ SOCIEDAD CIVIL ORGANIZADA	2003-04	2005-06	2007-08	2009-10
ELECCIÓN DEL CCLD	SI	SI	NO	NO

DISTRITO CHONGOS BAJO

Región Junín
Provincia Chupaca
DISTRITO CHONGOS BAJO



INFORMACIÓN GENERAL

N° DE AUTORIDADES ELECTAS	6
POBLACIÓN	4409
ELECTORES (2010)	3030
▶ HOMBRES	1412 46.60%
▶ MUJERES	1618 53.40%
PRESUPUESTO (2010)	S/. 1 326 429
AÑO DE CREACIÓN	1854

ÍNDICE DE PARTICIPACIÓN ELECTORAL (IPE)

PUNTAJE **8.38**
RANKING **683**



▶ CIUDADANÍA

2010

NIVEL DE ASISTENCIA DEL ELECTORADO	2
NIVEL DE ASISTENCIA DE MIEMBROS DE MESA	10
TASA DE AFILIADOS A LAS ORG. POLÍTICAS	7
RESPECTO A LAS REGLAS ELECTORALES	10

▶ ORGANIZACIONES POLÍTICAS

2010

RESPECTO A LAS REGLAS ELECTORALES	4
NIVEL DE LA CUOTA DE GÉNERO	1
NIVEL DE LA CUOTA DE JÓVENES	5
MUJERES ENCABEZANDO LAS LISTAS	5
JÓVENES ENCABEZANDO LAS LISTAS	1
TASA DE PARTIDOS POSTULANTES	8

INDICADORES DEL SISTEMA POLÍTICO (ISP)

NEGATIVO ● MEDIO ● POSITIVO ●

	2002	2006	2010
FRAGMENTACIÓN (NEP)	●	●	●
VOLATILIDAD (VT)	—	●	●

	2002	2006	2010
CONCENTRACIÓN (C)	●	●	●
COMPETITIVIDAD (IC)	●	●	●

FACTORES POLÍTICO-LOCALES

▶ ESTABILIDAD DE LAS AUTORIDADES ELECTAS

2003-06 2007-10

VACANCIA DE AUTORIDADES	0/6	0/6
REVOCATORIAS CONVOCADAS	SI	NO
AUTORIDADES REVOCADAS	4/6	0/6
NULLIDADES	NO	NO

▶ LISTAS EN CONTIENDA

2002 2006 2010

CANTIDAD DE LISTAS POR ELECCIÓN	9	7	9	
▶ CUOTA EFECTIVA EN EL CONCEJO	2002	2006	2010	
MUJERES	1/6	1/6	1/6	
JÓVENES	1/6	1/6	0/6	
▶ SOCIEDAD CIVIL ORGANIZADA	2003-04	2005-06	2007-08	2009-10
ELECCIÓN DEL CCLD	NO	NO	NO	NO

DISTRITO HUACHAC

Región Junín
Provincia Chupaca
DISTRITO HUACHAC



INFORMACIÓN GENERAL

N° DE AUTORIDADES ELECTAS	6
POBLACIÓN	3738
ELECTORES (2010)	2116
▶ HOMBRES	946 44.71%
▶ MUJERES	1170 55.29%
PRESUPUESTO (2010)	S/. 1 438 566
AÑO DE CREACIÓN	1941

ÍNDICE DE PARTICIPACIÓN ELECTORAL (IPE)

PUNTAJE

7.71

RANKING

863



▶ CIUDADANÍA

2010

NIVEL DE ASISTENCIA DEL ELECTORADO	2
NIVEL DE ASISTENCIA DE MIEMBROS DE MESA	5
TASA DE AFILIADOS A LAS ORG. POLÍTICAS	4
RESPECTO A LAS REGLAS ELECTORALES	10

▶ ORGANIZACIONES POLÍTICAS

2010

RESPECTO A LAS REGLAS ELECTORALES	10
NIVEL DE LA CUOTA DE GÉNERO	6
NIVEL DE LA CUOTA DE JÓVENES	3
MUJERES ENCABEZANDO LAS LISTAS	10
JÓVENES ENCABEZANDO LAS LISTAS	1
TASA DE PARTIDOS POSTULANTES	7

INDICADORES DEL SISTEMA POLÍTICO (ISP)

NEGATIVO ● MEDIO ● POSITIVO ●

	2002	2006	2010		2002	2006	2010
FRAGMENTACIÓN (NEP)	●	●	●	CONCENTRACIÓN (C)	●	●	●
VOLATILIDAD (VT)	—	●	●	COMPETITIVIDAD (IC)	●	●	●

FACTORES POLÍTICO-LOCALES

▶ ESTABILIDAD DE LAS AUTORIDADES ELECTAS

2003-06

2007-10

VACANCIA DE AUTORIDADES	0/6	0/6
REVOCATORIAS CONVOCADAS	NO	NO
AUTORIDADES REVOCADAS	0/6	0/6
NULIDADES	NO	NO

▶ LISTAS EN CONTIENDA

2002

2006

2010

CANTIDAD DE LISTAS POR ELECCIÓN	7	7	8	
▶ CUOTA EFECTIVA EN EL CONCEJO	2002	2006	2010	
MUJERES	2/6	1/6	2/6	
JÓVENES	0/6	0/6	1/6	
▶ SOCIEDAD CIVIL ORGANIZADA	2003-04	2005-06	2007-08	2009-10
ELECCIÓN DEL CCLD	NO	NO	NO	SI

DISTRITO HUAMANCACA CHICO

Región Junín
Provincia Chupaca

DISTRITO HUAMANCACA CHICO



INFORMACIÓN GENERAL

N° DE AUTORIDADES ELECTAS	6
POBLACIÓN	4998
ELECTORES (2010)	2857
▶ HOMBRES	1344 47.04%
▶ MUJERES	1513 52.96%
PRESUPUESTO (2010)	S/. 1 208 141
AÑO DE CREACIÓN	1962

ÍNDICE DE PARTICIPACIÓN ELECTORAL (IPE)

PUNTAJE

10.48

RANKING

272



▶ CIUDADANÍA

2010

NIVEL DE ASISTENCIA DEL ELECTORADO	8
NIVEL DE ASISTENCIA DE MIEMBROS DE MESA	8
TASA DE AFILIADOS A LAS ORG. POLÍTICAS	5
RESPECTO A LAS REGLAS ELECTORALES	10

▶ ORGANIZACIONES POLÍTICAS

2010

RESPECTO A LAS REGLAS ELECTORALES	4
NIVEL DE LA CUOTA DE GÉNERO	7
NIVEL DE LA CUOTA DE JÓVENES	3
MUJERES ENCABEZANDO LAS LISTAS	9
JÓVENES ENCABEZANDO LAS LISTAS	1
TASA DE PARTIDOS POSTULANTES	9

INDICADORES DEL SISTEMA POLÍTICO (ISP)

NEGATIVO ● MEDIO ● POSITIVO ●

	2002	2006	2010		2002	2006	2010
FRAGMENTACIÓN (NEP)	●	●	●	CONCENTRACIÓN (C)	●	●	●
VOLATILIDAD (VT)	—	●	●	COMPETITIVIDAD (IC)	●	●	●

FACTORES POLÍTICO-LOCALES

▶ ESTABILIDAD DE LAS AUTORIDADES ELECTAS

2003-06

2007-10

VACANCIA DE AUTORIDADES	0/6	0/6
REVOCATORIAS CONVOCADAS	NO	NO
AUTORIDADES REVOCADAS	0/6	0/6
NULIDADES	NO	NO

▶ LISTAS EN CONTIENDA

2002

2006

2010

CANTIDAD DE LISTAS POR ELECCIÓN	10	7	10	
▶ CUOTA EFECTIVA EN EL CONCEJO	2002	2006	2010	
MUJERES	1/6	2/6	1/6	
JÓVENES	0/6	0/6	1/6	
▶ SOCIEDAD CIVIL ORGANIZADA	2003-04	2005-06	2007-08	2009-10
ELECCIÓN DEL CCLD	SI	NO	SI	SI

DISTRITO SAN JUAN DE JARPA

Región Junín
Provincia Chupaca

DISTRITO SAN JUAN DE JARPA



INFORMACIÓN GENERAL

N° DE AUTORIDADES ELECTAS	6
POBLACIÓN	3664
ELECTORES (2010)	2336
▶ HOMBRES	1067 45.68%
▶ MUJERES	1269 54.32%
PRESUPUESTO (2010)	S/. 1 341 709
AÑO DE CREACIÓN	1933

ÍNDICE DE PARTICIPACIÓN ELECTORAL (IPE)

PUNTAJE

4.26

RANKING

1549



▶ CIUDADANÍA

2010

NIVEL DE ASISTENCIA DEL ELECTORADO	2
NIVEL DE ASISTENCIA DE MIEMBROS DE MESA	3
TASA DE AFILIADOS A LAS ORG. POLÍTICAS	1
RESPECTO A LAS REGLAS ELECTORALES	10

▶ ORGANIZACIONES POLÍTICAS

2010

RESPECTO A LAS REGLAS ELECTORALES	10
NIVEL DE LA CUOTA DE GÉNERO	1
NIVEL DE LA CUOTA DE JÓVENES	6
MUJERES ENCABEZANDO LAS LISTAS	1
JÓVENES ENCABEZANDO LAS LISTAS	8
TASA DE PARTIDOS POSTULANTES	6

INDICADORES DEL SISTEMA POLÍTICO (ISP)

NEGATIVO ● MEDIO ● POSITIVO ●

	2002	2006	2010		2002	2006	2010
FRAGMENTACIÓN (NEP)	●	●	●	CONCENTRACIÓN (C)	●	●	●
VOLATILIDAD (VT)	—	●	●	COMPETITIVIDAD (IC)	●	●	●

FACTORES POLÍTICO-LOCALES

▶ ESTABILIDAD DE LAS AUTORIDADES ELECTAS

2003-06

2007-10

VACANCIA DE AUTORIDADES	0/6	1/6
REVOCATORIAS CONVOCADAS	NO	NO
AUTORIDADES REVOCADAS	0/6	0/6
NULIDADES	NO	NO

▶ LISTAS EN CONTIENDA

2002

2006

2010

CANTIDAD DE LISTAS POR ELECCIÓN	10	8	7	
▶ CUOTA EFECTIVA EN EL CONCEJO	2002	2006	2010	
MUJERES	1/6	1/6	1/6	
JÓVENES	1/6	0/6	1/6	
▶ SOCIEDAD CIVIL ORGANIZADA	2003-04	2005-06	2007-08	2009-10
ELECCIÓN DEL CCLD	NO	NO	SI	SI

DISTRITO SAN JUAN DE YSCOS

Región Junín
Provincia Chupaca
DISTRITO SAN JUAN DE YSCOS



INFORMACIÓN GENERAL

N° DE AUTORIDADES ELECTAS	6
POBLACIÓN	2332
ELECTORES (2010)	1777
▶ HOMBRES	849 47.78%
▶ MUJERES	928 52.22%
PRESUPUESTO (2010)	S/. 823 820
AÑO DE CREACIÓN	1940

ÍNDICE DE PARTICIPACIÓN ELECTORAL (IPE)

PUNTAJE

8.81

RANKING

584

1 2 3 4 5 6 7 8 9 10
RANGO NEGATIVO MEDIO RANGO POSITIVO

▶ CIUDADANÍA

2010

NIVEL DE ASISTENCIA DEL ELECTORADO	3
NIVEL DE ASISTENCIA DE MIEMBROS DE MESA	8
TASA DE AFILIADOS A LAS ORG. POLÍTICAS	2
RESPECTO A LAS REGLAS ELECTORALES	10

▶ ORGANIZACIONES POLÍTICAS

2010

RESPECTO A LAS REGLAS ELECTORALES	4
NIVEL DE LA CUOTA DE GÉNERO	9
NIVEL DE LA CUOTA DE JÓVENES	2
MUJERES ENCABEZANDO LAS LISTAS	5
JÓVENES ENCABEZANDO LAS LISTAS	7
TASA DE PARTIDOS POSTULANTES	8

INDICADORES DEL SISTEMA POLÍTICO (ISP)

NEGATIVO ● MEDIO ● POSITIVO ●

	2002	2006	2010		2002	2006	2010
FRAGMENTACIÓN (NEP)	●	●	●	CONCENTRACIÓN (C)	●	●	●
VOLATILIDAD (VT)	—	●	●	COMPETITIVIDAD (IC)	●	●	●

FACTORES POLÍTICO-LOCALES

▶ ESTABILIDAD DE LAS AUTORIDADES ELECTAS

2003-06

2007-10

VACANCIA DE AUTORIDADES	0/6	1/6
REVOCATORIAS CONVOCADAS	NO	NO
AUTORIDADES REVOCADAS	0/6	0/6
NULIDADES	NO	NO

▶ LISTAS EN CONTIENDA

2002

2006

2010

CANTIDAD DE LISTAS POR ELECCIÓN	11	7	9	
▶ CUOTA EFECTIVA EN EL CONCEJO	2002	2006	2010	
MUJERES	1/6	2/6	1/6	
JÓVENES	0/6	1/6	1/6	
▶ SOCIEDAD CIVIL ORGANIZADA	2003-04	2005-06	2007-08	2009-10
ELECCIÓN DEL CCLD	NO	SÍ	NO	SÍ

DISTRITO TRES DE DICIEMBRE

Región Junín
Provincia Chupaca

DISTRITO TRES DE DICIEMBRE



INFORMACIÓN GENERAL

N° DE AUTORIDADES ELECTAS	6
POBLACIÓN	1920
ELECTORES (2010)	1493
▶ HOMBRES	751 50.30%
▶ MUJERES	742 49.70%
PRESUPUESTO (2010)	S/. 1 210 033
AÑO DE CREACIÓN	1959

ÍNDICE DE PARTICIPACIÓN ELECTORAL (IPE)

PUNTAJE

9.63

RANKING

434



▶ CIUDADANÍA

2010

NIVEL DE ASISTENCIA DEL ELECTORADO	7
NIVEL DE ASISTENCIA DE MIEMBROS DE MESA	6
TASA DE AFILIADOS A LAS ORG. POLÍTICAS	4
RESPECTO A LAS REGLAS ELECTORALES	10

▶ ORGANIZACIONES POLÍTICAS

2010

RESPECTO A LAS REGLAS ELECTORALES	2
NIVEL DE LA CUOTA DE GÉNERO	6
NIVEL DE LA CUOTA DE JÓVENES	5
MUJERES ENCABEZANDO LAS LISTAS	9
JÓVENES ENCABEZANDO LAS LISTAS	10
TASA DE PARTIDOS POSTULANTES	6

INDICADORES DEL SISTEMA POLÍTICO (ISP)

NEGATIVO ● MEDIO ● POSITIVO ●

FRAGMENTACIÓN (NEP)	2002 ●	2006 ●	2010 ●
VOLATILIDAD (VT)	—	●	●

CONCENTRACIÓN (C)	2002 ●	2006 ●	2010 ●
COMPETITIVIDAD (IC)	●	●	●

FACTORES POLÍTICO-LOCALES

▶ ESTABILIDAD DE LAS AUTORIDADES ELECTAS

2003-06

2007-10

VACANCIA DE AUTORIDADES	0/6	0/6
REVOCATORIAS CONVOCADAS	SI	NO
AUTORIDADES REVOCADAS	0/6	0/6
NULIDADES	NO	NO

▶ LISTAS EN CONTIENDA

2002

2006

2010

CANTIDAD DE LISTAS POR ELECCIÓN	10	10	7	
▶ CUOTA EFECTIVA EN EL CONCEJO	2002	2006	2010	
MUJERES	1/6	1/6	2/6	
JÓVENES	2/6	0/6	0/6	
▶ SOCIEDAD CIVIL ORGANIZADA	2003-04	2005-06	2007-08	2009-10
ELECCIÓN DEL CCLD	NO	NO	NO	NO

DISTRITO YANACANCHA

Región Junín
Provincia Chupaca
DISTRITO YANACANCHA



INFORMACIÓN GENERAL

N° DE AUTORIDADES ELECTAS	6
POBLACIÓN	3294
ELECTORES (2010)	1826
▶ HOMBRES	906 49.62%
▶ MUJERES	920 50.38%
PRESUPUESTO (2010)	S/. 1 833 741
AÑO DE CREACIÓN	1961

ÍNDICE DE PARTICIPACIÓN ELECTORAL (IPE)

PUNTAJE

3.94

RANKING

1572



▶ CIUDADANÍA

2010

NIVEL DE ASISTENCIA DEL ELECTORADO	4
NIVEL DE ASISTENCIA DE MIEMBROS DE MESA	1
TASA DE AFILIADOS A LAS ORG. POLÍTICAS	3
RESPECTO A LAS REGLAS ELECTORALES	10

▶ ORGANIZACIONES POLÍTICAS

2010

RESPECTO A LAS REGLAS ELECTORALES	10
NIVEL DE LA CUOTA DE GÉNERO	1
NIVEL DE LA CUOTA DE JÓVENES	8
MUJERES ENCABEZANDO LAS LISTAS	1
JÓVENES ENCABEZANDO LAS LISTAS	1
TASA DE PARTIDOS POSTULANTES	7

INDICADORES DEL SISTEMA POLÍTICO (ISP)

NEGATIVO ● MEDIO ● POSITIVO ●

	2002	2006	2010		2002	2006	2010
FRAGMENTACIÓN (NEP)	●	●	●	CONCENTRACIÓN (C)	●	●	●
VOLATILIDAD (VT)	—	●	●	COMPETITIVIDAD (IC)	●	●	●

FACTORES POLÍTICO-LOCALES

▶ ESTABILIDAD DE LAS AUTORIDADES ELECTAS

2003-06 2007-10

VACANCIA DE AUTORIDADES	0/6	0/6
REVOCATORIAS CONVOCADAS	NO	SI
AUTORIDADES REVOCADAS	0/6	0/6
NULLIDADES	NO	NO

▶ LISTAS EN CONTIENDA

2002 2006 2010

CANTIDAD DE LISTAS POR ELECCIÓN	10	8	8	
▶ CUOTA EFECTIVA EN EL CONCEJO	2002	2006	2010	
MUJERES	1/6	1/6	1/6	
JÓVENES	1/6	2/6	0/6	
▶ SOCIEDAD CIVIL ORGANIZADA	2003-04	2005-06	2007-08	2009-10
ELECCIÓN DEL CCLD	NO	NO	NO	NO

the *Journal of Applied Behavior Analysis* (1974), and the *Journal of Experimental Psychology: Applied* (1975).

There are a number of reasons why the *Journal of Applied Behavior Analysis* is the most widely cited journal in the field of behavior analysis.

First, the journal has a long history of publishing high-quality research in the field of behavior analysis. The journal was founded in 1968 and has since published a wide range of research, including experimental, clinical, and applied research.

Second, the journal has a high impact factor, which is a measure of the journal's influence in the field. The journal's impact factor is consistently high, reflecting the high quality of the research published in the journal.

Third, the journal has a wide readership, both within the field of behavior analysis and in related fields. The journal is read by researchers, clinicians, and students alike, which contributes to its high citation rate.

Finally, the journal has a strong reputation for publishing research that is both scientifically rigorous and practically applicable. This combination of scientific rigor and practical applicability is what makes the journal so highly valued in the field.

In conclusion, the *Journal of Applied Behavior Analysis* is the most widely cited journal in the field of behavior analysis for a number of reasons. Its long history of publishing high-quality research, its high impact factor, its wide readership, and its strong reputation for publishing research that is both scientifically rigorous and practically applicable all contribute to its high citation rate.

There are a number of reasons why the *Journal of Applied Behavior Analysis* is the most widely cited journal in the field of behavior analysis.

First, the journal has a long history of publishing high-quality research in the field of behavior analysis. The journal was founded in 1968 and has since published a wide range of research, including experimental, clinical, and applied research.

Second, the journal has a high impact factor, which is a measure of the journal's influence in the field. The journal's impact factor is consistently high, reflecting the high quality of the research published in the journal.

Third, the journal has a wide readership, both within the field of behavior analysis and in related fields. The journal is read by researchers, clinicians, and students alike, which contributes to its high citation rate.

Finally, the journal has a strong reputation for publishing research that is both scientifically rigorous and practically applicable. This combination of scientific rigor and practical applicability is what makes the journal so highly valued in the field.

In conclusion, the *Journal of Applied Behavior Analysis* is the most widely cited journal in the field of behavior analysis for a number of reasons. Its long history of publishing high-quality research, its high impact factor, its wide readership, and its strong reputation for publishing research that is both scientifically rigorous and practically applicable all contribute to its high citation rate.

There are a number of reasons why the *Journal of Applied Behavior Analysis* is the most widely cited journal in the field of behavior analysis.

First, the journal has a long history of publishing high-quality research in the field of behavior analysis. The journal was founded in 1968 and has since published a wide range of research, including experimental, clinical, and applied research.

Second, the journal has a high impact factor, which is a measure of the journal's influence in the field. The journal's impact factor is consistently high, reflecting the high quality of the research published in the journal.

Third, the journal has a wide readership, both within the field of behavior analysis and in related fields. The journal is read by researchers, clinicians, and students alike, which contributes to its high citation rate.

Finally, the journal has a strong reputation for publishing research that is both scientifically rigorous and practically applicable. This combination of scientific rigor and practical applicability is what makes the journal so highly valued in the field.

In conclusion, the *Journal of Applied Behavior Analysis* is the most widely cited journal in the field of behavior analysis for a number of reasons. Its long history of publishing high-quality research, its high impact factor, its wide readership, and its strong reputation for publishing research that is both scientifically rigorous and practically applicable all contribute to its high citation rate.

There are a number of reasons why the *Journal of Applied Behavior Analysis* is the most widely cited journal in the field of behavior analysis.

First, the journal has a long history of publishing high-quality research in the field of behavior analysis. The journal was founded in 1968 and has since published a wide range of research, including experimental, clinical, and applied research.

Second, the journal has a high impact factor, which is a measure of the journal's influence in the field. The journal's impact factor is consistently high, reflecting the high quality of the research published in the journal.

Third, the journal has a wide readership, both within the field of behavior analysis and in related fields. The journal is read by researchers, clinicians, and students alike, which contributes to its high citation rate.

Finally, the journal has a strong reputation for publishing research that is both scientifically rigorous and practically applicable. This combination of scientific rigor and practical applicability is what makes the journal so highly valued in the field.

In conclusion, the *Journal of Applied Behavior Analysis* is the most widely cited journal in the field of behavior analysis for a number of reasons. Its long history of publishing high-quality research, its high impact factor, its wide readership, and its strong reputation for publishing research that is both scientifically rigorous and practically applicable all contribute to its high citation rate.

There are a number of reasons why the *Journal of Applied Behavior Analysis* is the most widely cited journal in the field of behavior analysis.

First, the journal has a long history of publishing high-quality research in the field of behavior analysis. The journal was founded in 1968 and has since published a wide range of research, including experimental, clinical, and applied research.

Second, the journal has a high impact factor, which is a measure of the journal's influence in the field. The journal's impact factor is consistently high, reflecting the high quality of the research published in the journal.

PROVINCIA CONCEPCIÓN

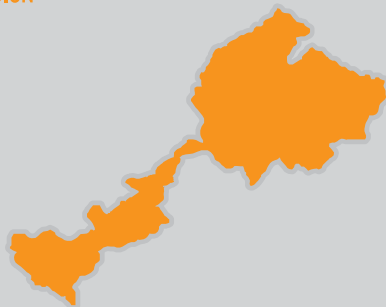
DISTRITO CAPITAL: CONCEPCIÓN



MONUMENTO DE CHACAMARCA

PROVINCIA CONCEPCIÓN

Región Junín
PROVINCIA CONCEPCIÓN



INFORMACIÓN GENERAL

N° DE AUTORIDADES ELECTAS	10
POBLACIÓN	60 121
ELECTORES (2010)	39 657
▶ HOMBRES	19 350 48.79%
▶ MUJERES	20 307 51.21%
PRESUPUESTO (2010)	S/. 17 737 579

ÍNDICE DE PARTICIPACIÓN ELECTORAL (IPE)

PUNTAJE

7.19

RANKING

123



▶ CIUDADANÍA

2010

NIVEL DE ASISTENCIA DEL ELECTORADO	3
NIVEL DE ASISTENCIA DE MIEMBROS DE MESA	5
TASA DE AFILIADOS A LAS ORG. POLÍTICAS	3
RESPECTO A LAS REGLAS ELECTORALES	10

▶ ORGANIZACIONES POLÍTICAS

2010

RESPECTO A LAS REGLAS ELECTORALES	4
NIVEL DE LA CUOTA DE GÉNERO	8
NIVEL DE LA CUOTA DE JÓVENES	1
MUJERES ENCABEZANDO LAS LISTAS	8
JÓVENES ENCABEZANDO LAS LISTAS	1
TASA DE PARTIDOS POSTULANTES	6

INDICADORES DEL SISTEMA POLÍTICO (ISP)

NEGATIVO ● MEDIO ● POSITIVO ●

	2002	2006	2010
FRAGMENTACIÓN (NEP)	●	●	●
VOLATILIDAD (VT)	—	●	●

	2002	2006	2010
CONCENTRACIÓN (C)	●	●	●
COMPETITIVIDAD (IC)	●	●	●
DISTRIBUCIÓN (PSNS)	●	●	●

FACTORES POLÍTICO-LOCALES

▶ ESTABILIDAD DE LAS AUTORIDADES ELECTAS

2003-06

2007-10

VACANCIA DE AUTORIDADES	0/10	0/10
REVOCATORIAS CONVOCADAS	NO	NO
AUTORIDADES REVOCADAS	0/10	0/10
NULIDADES	NO	NO

▶ LISTAS EN CONTIENDA

2002

2006

2010

CANTIDAD DE LISTAS POR ELECCIÓN	12	8	9	
▶ CUOTA EFECTIVA EN EL CONCEJO	2002	2006	2010	
MUJERES	2/10	3/10	2/10	
JÓVENES	0/10	1/10	0/10	
▶ SOCIEDAD CIVIL ORGANIZADA	2003-04	2005-06	2007-08	2009-10
ELECCIÓN DEL CCLP	NO	NO	NO	SI

DISTRITOS

- ACO ◊
- ANDAMARCA ◊
- CHAMBARA ◊
- COCHAS ◊
- COMAS ◊
- HEROÍNAS TOLEDO ◊
- MANZANARES ◊
- MARISCAL CASTILLA ◊
- MATAHUASI ◊
- MITO ◊
- NUEVE DE JULIO ◊
- ORCOTUNA ◊
- SAN JOSÉ DE QUERO ◊
- SANTA ROSA DE OCOPIA ◊

DISTRITO ACO

Región Junín
Provincia Concepción

DISTRITO ACO



INFORMACIÓN GENERAL

N° DE AUTORIDADES ELECTAS	6
POBLACIÓN	1951
ELECTORES (2010)	1422
▶ HOMBRES	690 48.52%
▶ MUJERES	732 51.48%
PRESUPUESTO (2010)	S/. 703 862
AÑO DE CREACIÓN	1917

ÍNDICE DE PARTICIPACIÓN ELECTORAL (IPE)

PUNTAJE

5.29

RANKING

1410



▶ CIUDADANÍA

2010

NIVEL DE ASISTENCIA DEL ELECTORADO	2
NIVEL DE ASISTENCIA DE MIEMBROS DE MESA	5
TASA DE AFILIADOS A LAS ORG. POLÍTICAS	1
RESPECTO A LAS REGLAS ELECTORALES	10

▶ ORGANIZACIONES POLÍTICAS

2010

RESPECTO A LAS REGLAS ELECTORALES	10
NIVEL DE LA CUOTA DE GÉNERO	1
NIVEL DE LA CUOTA DE JÓVENES	3
MUJERES ENCABEZANDO LAS LISTAS	6
JÓVENES ENCABEZANDO LAS LISTAS	1
TASA DE PARTIDOS POSTULANTES	6

INDICADORES DEL SISTEMA POLÍTICO (ISP)

NEGATIVO ● MEDIO ● POSITIVO ●

	2002	2006	2010		2002	2006	2010
FRAGMENTACIÓN (NEP)	●	●	●	CONCENTRACIÓN (C)	●	●	●
VOLATILIDAD (VT)	—	●	●	COMPETITIVIDAD (IC)	●	●	●

FACTORES POLÍTICO-LOCALES

▶ ESTABILIDAD DE LAS AUTORIDADES ELECTAS

2003-06

2007-10

VACANCIA DE AUTORIDADES	0/6	0/6
REVOCATORIAS CONVOCADAS	NO	NO
AUTORIDADES REVOCADAS	0/6	0/6
NULIDADES	NO	NO

▶ LISTAS EN CONTIENDA

2002

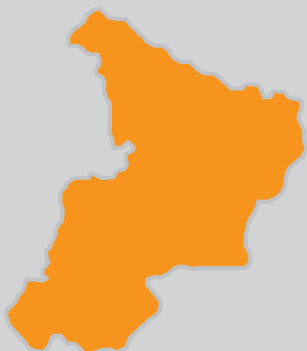
2006

2010

CANTIDAD DE LISTAS POR ELECCIÓN	11	6	7	
▶ CUOTA EFECTIVA EN EL CONCEJO	2002	2006	2010	
MUJERES	1/6	1/6	1/6	
JÓVENES	0/6	0/6	0/6	
▶ SOCIEDAD CIVIL ORGANIZADA	2003-04	2005-06	2007-08	2009-10
ELECCIÓN DEL CCLD	NO	SI	NO	SI

DISTRITO ANDAMARCA

Región Junín
Provincia Concepción
DISTRITO ANDAMARCA



INFORMACIÓN GENERAL

N° DE AUTORIDADES ELECTAS	6
POBLACIÓN	5506
ELECTORES (2010)	3092
▶ HOMBRES	1580 51.10%
▶ MUJERES	1512 48.90%
PRESUPUESTO (2010)	S/. 3 483 714
AÑO DE CREACIÓN	1930

ÍNDICE DE PARTICIPACIÓN ELECTORAL (IPE)

PUNTAJE

3.44

RANKING

1603



▶ CIUDADANÍA

2010

NIVEL DE ASISTENCIA DEL ELECTORADO	1
NIVEL DE ASISTENCIA DE MIEMBROS DE MESA	1
TASA DE AFILIADOS A LAS ORG. POLÍTICAS	1
RESPECTO A LAS REGLAS ELECTORALES	10

▶ ORGANIZACIONES POLÍTICAS

2010

RESPECTO A LAS REGLAS ELECTORALES	10
NIVEL DE LA CUOTA DE GÉNERO	8
NIVEL DE LA CUOTA DE JÓVENES	7
MUJERES ENCABEZANDO LAS LISTAS	1
JÓVENES ENCABEZANDO LAS LISTAS	1
TASA DE PARTIDOS POSTULANTES	8

INDICADORES DEL SISTEMA POLÍTICO (ISP)

NEGATIVO ● MEDIO ● POSITIVO ●

	2002	2006	2010		2002	2006	2010
FRAGMENTACIÓN (NEP)	●	●	●	CONCENTRACIÓN (C)	●	●	●
VOLATILIDAD (VT)	—	●	●	COMPETITIVIDAD (IC)	●	●	●

FACTORES POLÍTICO-LOCALES

▶ ESTABILIDAD DE LAS AUTORIDADES ELECTAS

2003-06 2007-10

VACANCIA DE AUTORIDADES	0/6	0/6
REVOCATORIAS CONVOCADAS	NO	NO
AUTORIDADES REVOCADAS	0/6	0/6
NULLIDADES	NO	NO

▶ LISTAS EN CONTIENDA

2002 2006 2010

CANTIDAD DE LISTAS POR ELECCIÓN	16	9	9	
▶ CUOTA EFECTIVA EN EL CONCEJO	2002	2006	2010	
MUJERES	2/6	2/6	1/6	
JÓVENES	0/6	1/6	1/6	
▶ SOCIEDAD CIVIL ORGANIZADA	2003-04	2005-06	2007-08	2009-10
ELECCIÓN DEL CCLD	NO	NO	NO	SÍ

DISTRITO CHAMBARA

Región Junín
Provincia Concepción
DISTRITO CHAMBARA



INFORMACIÓN GENERAL

N° DE AUTORIDADES ELECTAS	6
POBLACIÓN	2985
ELECTORES (2010)	1840
▶ HOMBRES	846 45.98%
▶ MUJERES	994 54.02%
PRESUPUESTO (2010)	S/. 998 478
AÑO DE CREACIÓN	1941

ÍNDICE DE PARTICIPACIÓN ELECTORAL (IPE)

PUNTAJE

5.45

RANKING

1383



▶ CIUDADANÍA

2010

NIVEL DE ASISTENCIA DEL ELECTORADO

1

NIVEL DE ASISTENCIA DE MIEMBROS DE MESA

10

TASA DE AFILIADOS A LAS ORG. POLÍTICAS

3

RESPECTO A LAS REGLAS ELECTORALES

10

▶ ORGANIZACIONES POLÍTICAS

2010

RESPECTO A LAS REGLAS ELECTORALES

2

NIVEL DE LA CUOTA DE GÉNERO

7

NIVEL DE LA CUOTA DE JÓVENES

2

MUJERES ENCABEZANDO LAS LISTAS

1

JÓVENES ENCABEZANDO LAS LISTAS

1

TASA DE PARTIDOS POSTULANTES

4

INDICADORES DEL SISTEMA POLÍTICO (ISP)

NEGATIVO ●

MEDIO ●

POSITIVO ●

FRAGMENTACIÓN (NEP)

2002

2006

2010



CONCENTRACIÓN (C)

2002

2006

2010



VOLATILIDAD (VT)

—



COMPETITIVIDAD (IC)



FACTORES POLÍTICO-LOCALES

▶ ESTABILIDAD DE LAS AUTORIDADES ELECTAS

2003-06

2007-10

VACANCIA DE AUTORIDADES

0/6

0/6

REVOCATORIAS CONVOCADAS

NO

NO

AUTORIDADES REVOCADAS

0/6

0/6

NULIDADES

NO

NO

▶ LISTAS EN CONTIENDA

2002

2006

2010

CANTIDAD DE LISTAS POR ELECCIÓN

8

6

6

▶ CUOTA EFECTIVA EN EL CONCEJO

2002

2006

2010

MUJERES

1/6

1/6

1/6

JÓVENES

0/6

1/6

0/6

▶ SOCIEDAD CIVIL ORGANIZADA

2003-04

2005-06

2007-08

2009-10

ELECCIÓN DEL CCLD

NO

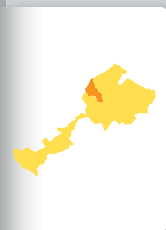
NO

NO

NO

DISTRITO COCHAS

Región Junín
Provincia Concepción
DISTRITO COCHAS



INFORMACIÓN GENERAL

N° DE AUTORIDADES ELECTAS	6
POBLACIÓN	2227
ELECTORES (2010)	1249
▶ HOMBRES	668 53.48%
▶ MUJERES	581 46.52%
PRESUPUESTO (2010)	S/. 1 645 585
AÑO DE CREACIÓN	1954

ÍNDICE DE PARTICIPACIÓN ELECTORAL (IPE)

PUNTAJE

2.47

RANKING

1631



▶ CIUDADANÍA

2010

NIVEL DE ASISTENCIA DEL ELECTORADO	2
NIVEL DE ASISTENCIA DE MIEMBROS DE MESA	2
TASA DE AFILIADOS A LAS ORG. POLÍTICAS	1
RESPECTO A LAS REGLAS ELECTORALES	10

▶ ORGANIZACIONES POLÍTICAS

2010

RESPECTO A LAS REGLAS ELECTORALES	10
NIVEL DE LA CUOTA DE GÉNERO	1
NIVEL DE LA CUOTA DE JÓVENES	2
MUJERES ENCABEZANDO LAS LISTAS	1
JÓVENES ENCABEZANDO LAS LISTAS	1
TASA DE PARTIDOS POSTULANTES	5

INDICADORES DEL SISTEMA POLÍTICO (ISP)

NEGATIVO ● MEDIO ● POSITIVO ●

	2002	2006	2010		2002	2006	2010
FRAGMENTACIÓN (NEP)	●	●	●	CONCENTRACIÓN (C)	●	●	●
VOLATILIDAD (VT)	—	●	●	COMPETITIVIDAD (IC)	●	●	●

FACTORES POLÍTICO-LOCALES

▶ ESTABILIDAD DE LAS AUTORIDADES ELECTAS

2003-06

2007-10

VACANCIA DE AUTORIDADES	1/6	1/6
REVOCATORIAS CONVOCADAS	NO	NO
AUTORIDADES REVOCADAS	0/6	0/6
NULIDADES	NO	NO

▶ LISTAS EN CONTIENDA

2002

2006

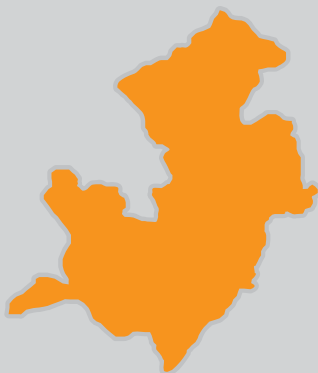
2010

CANTIDAD DE LISTAS POR ELECCIÓN	9	7	7	
▶ CUOTA EFECTIVA EN EL CONCEJO	2002	2006	2010	
MUJERES	1/6	1/6	1/6	
JÓVENES	1/6	1/6	2/6	
▶ SOCIEDAD CIVIL ORGANIZADA	2003-04	2005-06	2007-08	2009-10
ELECCIÓN DEL CCLD	NO	NO	NO	NO

DISTRITO COMAS

Región Junín
Provincia Concepción

DISTRITO COMAS



INFORMACIÓN GENERAL

N° DE AUTORIDADES ELECTAS	6
POBLACIÓN	7801
ELECTORES (2010)	4726
▶ HOMBRES	2404 50.87%
▶ MUJERES	2322 49.13%
PRESUPUESTO (2010)	S/. 3 385 854
AÑO DE CREACIÓN	1821

ÍNDICE DE PARTICIPACIÓN ELECTORAL (IPE)

PUNTAJE

4.45

RANKING

1534



▶ CIUDADANÍA

2010

NIVEL DE ASISTENCIA DEL ELECTORADO	3
NIVEL DE ASISTENCIA DE MIEMBROS DE MESA	2
TASA DE AFILIADOS A LAS ORG. POLÍTICAS	1
RESPECTO A LAS REGLAS ELECTORALES	10

▶ ORGANIZACIONES POLÍTICAS

2010

RESPECTO A LAS REGLAS ELECTORALES	3
NIVEL DE LA CUOTA DE GÉNERO	1
NIVEL DE LA CUOTA DE JÓVENES	6
MUJERES ENCABEZANDO LAS LISTAS	1
JÓVENES ENCABEZANDO LAS LISTAS	7
TASA DE PARTIDOS POSTULANTES	8

INDICADORES DEL SISTEMA POLÍTICO (ISP)

NEGATIVO ● MEDIO ● POSITIVO ●

FRAGMENTACIÓN (NEP)	2002 ●	2006 ●	2010 ●
VOLATILIDAD (VT)	—	●	●

CONCENTRACIÓN (C)	2002 ●	2006 ●	2010 ●
COMPETITIVIDAD (IC)	●	●	●

FACTORES POLÍTICO-LOCALES

▶ ESTABILIDAD DE LAS AUTORIDADES ELECTAS

2003-06

2007-10

VACANCIA DE AUTORIDADES	0/6	0/6
REVOCATORIAS CONVOCADAS	NO	NO
AUTORIDADES REVOCADAS	0/6	0/6
NULIDADES	NO	NO

▶ LISTAS EN CONTIENDA

2002

2006

2010

CANTIDAD DE LISTAS POR ELECCIÓN	8	8	9	
▶ CUOTA EFECTIVA EN EL CONCEJO	2002	2006	2010	
MUJERES	1/6	1/6	1/6	
JÓVENES	0/6	0/6	1/6	
▶ SOCIEDAD CIVIL ORGANIZADA	2003-04	2005-06	2007-08	2009-10
ELECCIÓN DEL CCLD	NO	NO	SI	NO

DISTRITO HEROÍNAS TOLEDO

Región Junín
Provincia Concepción

DISTRITO HEROÍNAS TOLEDO



INFORMACIÓN GENERAL

N° DE AUTORIDADES ELECTAS	6
POBLACIÓN	1422
ELECTORES (2010)	1139
▶ HOMBRES	530 46.53%
▶ MUJERES	609 53.47%
PRESUPUESTO (2010)	S/. 882 201
AÑO DE CREACIÓN	1956

ÍNDICE DE PARTICIPACIÓN ELECTORAL (IPE)

PUNTAJE

11

RANKING

200

1 2 3 4 5 6 7 8 9 10
RANGO NEGATIVO MEDIO RANGO POSITIVO

▶ CIUDADANÍA

2010

NIVEL DE ASISTENCIA DEL ELECTORADO	3
NIVEL DE ASISTENCIA DE MIEMBROS DE MESA	8
TASA DE AFILIADOS A LAS ORG. POLÍTICAS	2
RESPECTO A LAS REGLAS ELECTORALES	10

▶ ORGANIZACIONES POLÍTICAS

2010

RESPECTO A LAS REGLAS ELECTORALES	4
NIVEL DE LA CUOTA DE GÉNERO	9
NIVEL DE LA CUOTA DE JÓVENES	10
MUJERES ENCABEZANDO LAS LISTAS	10
JÓVENES ENCABEZANDO LAS LISTAS	10
TASA DE PARTIDOS POSTULANTES	6

INDICADORES DEL SISTEMA POLÍTICO (ISP)

NEGATIVO ● MEDIO ● POSITIVO ●

	2002	2006	2010		2002	2006	2010
FRAGMENTACIÓN (NEP)	●	●	●	CONCENTRACIÓN (C)	●	●	●
VOLATILIDAD (VT)	—	●	●	COMPETITIVIDAD (IC)	●	●	●

FACTORES POLÍTICO-LOCALES

▶ ESTABILIDAD DE LAS AUTORIDADES ELECTAS

2003-06

2007-10

VACANCIA DE AUTORIDADES	0/6	0/6
REVOCATORIAS CONVOCADAS	NO	NO
AUTORIDADES REVOCADAS	0/6	0/6
NULLIDADES	NO	NO

▶ LISTAS EN CONTIENDA

2002

2006

2010

CANTIDAD DE LISTAS POR ELECCIÓN	11	11	7	
▶ CUOTA EFECTIVA EN EL CONCEJO	2002	2006	2010	
MUJERES	2/6	2/6	3/6	
JÓVENES	0/6	1/6	3/6	
▶ SOCIEDAD CIVIL ORGANIZADA	2003-04	2005-06	2007-08	2009-10
ELECCIÓN DEL CCLD	NO	NO	NO	NO

DISTRITO MANZANARES

Región Junín
Provincia Concepción
DISTRITO MANZANARES



INFORMACIÓN GENERAL

N° DE AUTORIDADES ELECTAS	6
POBLACIÓN	1540
ELECTORES (2010)	1090
▶ HOMBRES	500 45.87%
▶ MUJERES	590 54.13%
PRESUPUESTO (2010)	S/. 1 001 080
AÑO DE CREACIÓN	1953

ÍNDICE DE PARTICIPACIÓN ELECTORAL (IPE)

PUNTAJE

10.40

RANKING

285



▶ CIUDADANÍA

2010

NIVEL DE ASISTENCIA DEL ELECTORADO	7
NIVEL DE ASISTENCIA DE MIEMBROS DE MESA	9
TASA DE AFILIADOS A LAS ORG. POLÍTICAS	1
RESPECTO A LAS REGLAS ELECTORALES	10

▶ ORGANIZACIONES POLÍTICAS

2010

RESPECTO A LAS REGLAS ELECTORALES	3
NIVEL DE LA CUOTA DE GÉNERO	10
NIVEL DE LA CUOTA DE JÓVENES	2
MUJERES ENCABEZANDO LAS LISTAS	7
JÓVENES ENCABEZANDO LAS LISTAS	1
TASA DE PARTIDOS POSTULANTES	3

INDICADORES DEL SISTEMA POLÍTICO (ISP)

NEGATIVO ● MEDIO ● POSITIVO ●

	2002	2006	2010		2002	2006	2010
FRAGMENTACIÓN (NEP)	●	●	●	CONCENTRACIÓN (C)	●	●	●
VOLATILIDAD (VT)	—	●	●	COMPETITIVIDAD (IC)	●	●	●

FACTORES POLÍTICO-LOCALES

▶ ESTABILIDAD DE LAS AUTORIDADES ELECTAS

2003-06

2007-10

VACANCIA DE AUTORIDADES	0/6	0/6
REVOCATORIAS CONVOCADAS	NO	NO
AUTORIDADES REVOCADAS	0/6	0/6
NULIDADES	NO	NO

▶ LISTAS EN CONTIENDA

2002

2006

2010

CANTIDAD DE LISTAS POR ELECCIÓN	7	6	5	
▶ CUOTA EFECTIVA EN EL CONCEJO	2002	2006	2010	
MUJERES	1/6	2/6	3/6	
JÓVENES	0/6	2/6	0/6	
▶ SOCIEDAD CIVIL ORGANIZADA	2003-04	2005-06	2007-08	2009-10
ELECCIÓN DEL CCLD	NO	NO	SÍ	SÍ

DISTRITO MARISCAL CASTILLA

Región Junín
Provincia Concepción

DISTRITO MARISCAL CASTILLA



INFORMACIÓN GENERAL

N° DE AUTORIDADES ELECTAS	6
POBLACIÓN	1509
ELECTORES (2010)	908
▶ HOMBRES	463 50.99%
▶ MUJERES	445 49.01%
PRESUPUESTO (2010)	S/. 2 524 851
AÑO DE CREACIÓN	1955

ÍNDICE DE PARTICIPACIÓN ELECTORAL (IPE)

PUNTAJE

6.38

RANKING

1190



▶ CIUDADANÍA

2010

NIVEL DE ASISTENCIA DEL ELECTORADO	6
NIVEL DE ASISTENCIA DE MIEMBROS DE MESA	8
TASA DE AFILIADOS A LAS ORG. POLÍTICAS	3
RESPECTO A LAS REGLAS ELECTORALES	10

▶ ORGANIZACIONES POLÍTICAS

2010

RESPECTO A LAS REGLAS ELECTORALES	10
NIVEL DE LA CUOTA DE GÉNERO	1
NIVEL DE LA CUOTA DE JÓVENES	10
MUJERES ENCABEZANDO LAS LISTAS	1
JÓVENES ENCABEZANDO LAS LISTAS	10
TASA DE PARTIDOS POSTULANTES	2

INDICADORES DEL SISTEMA POLÍTICO (ISP)

NEGATIVO ● MEDIO ● POSITIVO ●

	2002	2006	2010		2002	2006	2010
FRAGMENTACIÓN (NEP)	●	●	●	CONCENTRACIÓN (C)	●	●	●
VOLATILIDAD (VT)	—	●	●	COMPETITIVIDAD (IC)	●	●	●

FACTORES POLÍTICO-LOCALES

▶ ESTABILIDAD DE LAS AUTORIDADES ELECTAS

2003-06 2007-10

VACANCIA DE AUTORIDADES	0/6	0/6
REVOCATORIAS CONVOCADAS	NO	NO
AUTORIDADES REVOCADAS	0/6	0/6
NULIDADES	NO	NO

▶ LISTAS EN CONTIENDA

2002 2006 2010

CANTIDAD DE LISTAS POR ELECCIÓN	10	7	4	
▶ CUOTA EFECTIVA EN EL CONCEJO	2002	2006	2010	
MUJERES	2/6	1/6	2/6	
JÓVENES	0/6	0/6	3/6	
▶ SOCIEDAD CIVIL ORGANIZADA	2003-04	2005-06	2007-08	2009-10
ELECCIÓN DEL CCLD	NO	NO	NO	NO

DISTRITO MATAHUASI

Región Junín
Provincia Concepción
DISTRITO MATAHUASI



INFORMACIÓN GENERAL

N° DE AUTORIDADES ELECTAS	6
POBLACIÓN	5162
ELECTORES (2010)	3346
▶ HOMBRES	1572 46.98%
▶ MUJERES	1774 53.02%
PRESUPUESTO (2010)	S/. 1 668 657
AÑO DE CREACIÓN	1896

ÍNDICE DE PARTICIPACIÓN ELECTORAL (IPE)

PUNTAJE

10.60

RANKING

258



▶ CIUDADANÍA

2010

NIVEL DE ASISTENCIA DEL ELECTORADO	3
NIVEL DE ASISTENCIA DE MIEMBROS DE MESA	7
TASA DE AFILIADOS A LAS ORG. POLÍTICAS	5
RESPECTO A LAS REGLAS ELECTORALES	10

▶ ORGANIZACIONES POLÍTICAS

2010

RESPECTO A LAS REGLAS ELECTORALES	2
NIVEL DE LA CUOTA DE GÉNERO	7
NIVEL DE LA CUOTA DE JÓVENES	9
MUJERES ENCABEZANDO LAS LISTAS	9
JÓVENES ENCABEZANDO LAS LISTAS	9
TASA DE PARTIDOS POSTULANTES	9

INDICADORES DEL SISTEMA POLÍTICO (ISP)

NEGATIVO ● MEDIO ● POSITIVO ●

	2002	2006	2010		2002	2006	2010
FRAGMENTACIÓN (NEP)	●	●	●	CONCENTRACIÓN (C)	●	●	●
VOLATILIDAD (VT)	—	●	●	COMPETITIVIDAD (IC)	●	●	●

FACTORES POLÍTICO-LOCALES

▶ ESTABILIDAD DE LAS AUTORIDADES ELECTAS

2003-06

2007-10

VACANCIA DE AUTORIDADES	0/6	0/6
REVOCATORIAS CONVOCADAS	NO	NO
AUTORIDADES REVOCADAS	0/6	0/6
NULIDADES	NO	NO

▶ LISTAS EN CONTIENDA

2002

2006

2010

CANTIDAD DE LISTAS POR ELECCIÓN	11	8	10	
▶ CUOTA EFECTIVA EN EL CONCEJO	2002	2006	2010	
MUJERES	2/6	3/6	1/6	
JÓVENES	0/6	2/6	1/6	
▶ SOCIEDAD CIVIL ORGANIZADA	2003-04	2005-06	2007-08	2009-10
ELECCIÓN DEL CCLD	SI	NO	NO	SI

DISTRITO MITO

Región Junín
Provincia Concepción
DISTRITO MITO



INFORMACIÓN GENERAL

N° DE AUTORIDADES ELECTAS	6
POBLACIÓN	1476
ELECTORES (2010)	909
▶ HOMBRES	463 50.94%
▶ MUJERES	446 49.06%
PRESUPUESTO (2010)	S/. 823 397
AÑO DE CREACIÓN	1821

ÍNDICE DE PARTICIPACIÓN ELECTORAL (IPE)

PUNTAJE **10.77**
RANKING **235**

1 2 3 4 5 6 7 8 9 10
RANGO NEGATIVO MEDIO RANGO POSITIVO

▶ CIUDADANÍA

2010

NIVEL DE ASISTENCIA DEL ELECTORADO	3
NIVEL DE ASISTENCIA DE MIEMBROS DE MESA	10
TASA DE AFILIADOS A LAS ORG. POLÍTICAS	6
RESPECTO A LAS REGLAS ELECTORALES	10

▶ ORGANIZACIONES POLÍTICAS

2010

RESPECTO A LAS REGLAS ELECTORALES	10
NIVEL DE LA CUOTA DE GÉNERO	9
NIVEL DE LA CUOTA DE JÓVENES	3
MUJERES ENCABEZANDO LAS LISTAS	10
JÓVENES ENCABEZANDO LAS LISTAS	1
TASA DE PARTIDOS POSTULANTES	6

INDICADORES DEL SISTEMA POLÍTICO (ISP)

NEGATIVO ● MEDIO ● POSITIVO ●

	2002	2006	2010
FRAGMENTACIÓN (NEP)	●	●	●
VOLATILIDAD (VT)	—	●	●

	2002	2006	2010
CONCENTRACIÓN (C)	●	●	●
COMPETITIVIDAD (IC)	●	●	●

FACTORES POLÍTICO-LOCALES

▶ ESTABILIDAD DE LAS AUTORIDADES ELECTAS

2003-06 2007-10

VACANCIA DE AUTORIDADES	0/6	0/6
REVOCATORIAS CONVOCADAS	NO	SI
AUTORIDADES REVOCADAS	0/6	1/6
NULIDADES	NO	NO

▶ LISTAS EN CONTIENDA

2002 2006 2010

CANTIDAD DE LISTAS POR ELECCIÓN	11	8	7	
▶ CUOTA EFECTIVA EN EL CONCEJO	2002	2006	2010	
MUJERES	2/6	1/6	3/6	
JÓVENES	0/6	1/6	1/6	
▶ SOCIEDAD CIVIL ORGANIZADA	2003-04	2005-06	2007-08	2009-10
ELECCIÓN DEL CCLD	SI	SI	SI	SI

DISTRITO NUEVE DE JULIO

Región Junín
Provincia Concepción
DISTRITO NUEVE DE JULIO



INFORMACIÓN GENERAL

N° DE AUTORIDADES ELECTAS	6
POBLACIÓN	1774
ELECTORES (2010)	917
▶ HOMBRES	411 44.82%
▶ MUJERES	506 55.18%
PRESUPUESTO (2010)	S/. 733 671
AÑO DE CREACIÓN	1962

ÍNDICE DE PARTICIPACIÓN ELECTORAL (IPE)

PUNTAJE

11.86

RANKING

129



▶ CIUDADANÍA

2010

NIVEL DE ASISTENCIA DEL ELECTORADO	7
NIVEL DE ASISTENCIA DE MIEMBROS DE MESA	10
TASA DE AFILIADOS A LAS ORG. POLÍTICAS	8
RESPECTO A LAS REGLAS ELECTORALES	10

▶ ORGANIZACIONES POLÍTICAS

2010

RESPECTO A LAS REGLAS ELECTORALES	10
NIVEL DE LA CUOTA DE GÉNERO	8
NIVEL DE LA CUOTA DE JÓVENES	8
MUJERES ENCABEZANDO LAS LISTAS	9
JÓVENES ENCABEZANDO LAS LISTAS	8
TASA DE PARTIDOS POSTULANTES	6

INDICADORES DEL SISTEMA POLÍTICO (ISP)

NEGATIVO ● MEDIO ● POSITIVO ●

FRAGMENTACIÓN (NEP)	2002 ●	2006 ●	2010 ●
VOLATILIDAD (VT)	—	●	●

CONCENTRACIÓN (C)	2002 ●	2006 ●	2010 ●
COMPETITIVIDAD (IC)	●	●	●

FACTORES POLÍTICO-LOCALES

▶ ESTABILIDAD DE LAS AUTORIDADES ELECTAS

2003-06

2007-10

VACANCIA DE AUTORIDADES	0/6	0/6
REVOCATORIAS CONVOCADAS	NO	NO
AUTORIDADES REVOCADAS	0/6	0/6
NULIDADES	NO	NO

▶ LISTAS EN CONTIENDA

2002

2006

2010

CANTIDAD DE LISTAS POR ELECCIÓN	11	7	7	
▶ CUOTA EFECTIVA EN EL CONCEJO	2002	2006	2010	
MUJERES	1/6	1/6	4/6	
JÓVENES	0/6	0/6	1/6	
▶ SOCIEDAD CIVIL ORGANIZADA	2003-04	2005-06	2007-08	2009-10
ELECCIÓN DEL CCLD	SI	NO	SI	NO

DISTRITO ORCOTUNA

Región Junín
Provincia Concepción
DISTRITO ORCOTUNA



INFORMACIÓN GENERAL

N° DE AUTORIDADES ELECTAS	6
POBLACIÓN	4056
ELECTORES (2010)	2409
▶ HOMBRES	1177 48.86%
▶ MUJERES	1232 51.14%
PRESUPUESTO (2010)	S/. 1 361 702
AÑO DE CREACIÓN	1857

ÍNDICE DE PARTICIPACIÓN ELECTORAL (IPE)

PUNTAJE

7.85

RANKING

822



▶ CIUDADANÍA

2010

NIVEL DE ASISTENCIA DEL ELECTORADO	5
NIVEL DE ASISTENCIA DE MIEMBROS DE MESA	9
TASA DE AFILIADOS A LAS ORG. POLÍTICAS	2
RESPECTO A LAS REGLAS ELECTORALES	10

▶ ORGANIZACIONES POLÍTICAS

2010

RESPECTO A LAS REGLAS ELECTORALES	3
NIVEL DE LA CUOTA DE GÉNERO	5
NIVEL DE LA CUOTA DE JÓVENES	6
MUJERES ENCABEZANDO LAS LISTAS	5
JÓVENES ENCABEZANDO LAS LISTAS	9
TASA DE PARTIDOS POSTULANTES	10

INDICADORES DEL SISTEMA POLÍTICO (ISP)

NEGATIVO ● MEDIO ● POSITIVO ●

	2002	2006	2010		2002	2006	2010
FRAGMENTACIÓN (NEP)	●	●	●	CONCENTRACIÓN (C)	●	●	●
VOLATILIDAD (VT)	—	●	●	COMPETITIVIDAD (IC)	●	●	●

FACTORES POLÍTICO-LOCALES

▶ ESTABILIDAD DE LAS AUTORIDADES ELECTAS

2003-06

2007-10

VACANCIA DE AUTORIDADES	1/6	0/6
REVOCATORIAS CONVOCADAS	SI	NO
AUTORIDADES REVOCADAS	0/6	0/6
NULLIDADES	NO	NO

▶ LISTAS EN CONTIENDA

2002

2006

2010

CANTIDAD DE LISTAS POR ELECCIÓN	13	13	11	
▶ CUOTA EFECTIVA EN EL CONCEJO	2002	2006	2010	
MUJERES	2/6	2/6	1/6	
JÓVENES	0/6	1/6	2/6	
▶ SOCIEDAD CIVIL ORGANIZADA	2003-04	2005-06	2007-08	2009-10
ELECCIÓN DEL CCLD	NO	NO	NO	NO

DISTRITO SAN JOSÉ DE QUERO

Región Junín
Provincia Concepción
DISTRITO SAN JOSÉ DE QUERO



INFORMACIÓN GENERAL

N° DE AUTORIDADES ELECTAS	6
POBLACIÓN	6452
ELECTORES (2010)	3670
▶ HOMBRES	1757 47.87%
▶ MUJERES	1913 52.13%
PRESUPUESTO (2010)	S/. 8 998 003
AÑO DE CREACIÓN	1955

ÍNDICE DE PARTICIPACIÓN ELECTORAL (IPE)

PUNTAJE

3.40

RANKING

1606



▶ CIUDADANÍA

2010

NIVEL DE ASISTENCIA DEL ELECTORADO	2
NIVEL DE ASISTENCIA DE MIEMBROS DE MESA	4
TASA DE AFILIADOS A LAS ORG. POLÍTICAS	1
RESPECTO A LAS REGLAS ELECTORALES	10

▶ ORGANIZACIONES POLÍTICAS

2010

RESPECTO A LAS REGLAS ELECTORALES	10
NIVEL DE LA CUOTA DE GÉNERO	1
NIVEL DE LA CUOTA DE JÓVENES	3
MUJERES ENCABEZANDO LAS LISTAS	1
JÓVENES ENCABEZANDO LAS LISTAS	10
TASA DE PARTIDOS POSTULANTES	2

INDICADORES DEL SISTEMA POLÍTICO (ISP)

NEGATIVO ● MEDIO ● POSITIVO ●

	2002	2006	2010		2002	2006	2010
FRAGMENTACIÓN (NEP)	●	●	●	CONCENTRACIÓN (C)	●	●	●
VOLATILIDAD (VT)	—	●	●	COMPETITIVIDAD (IC)	●	●	●

FACTORES POLÍTICO-LOCALES

▶ ESTABILIDAD DE LAS AUTORIDADES ELECTAS

2003-06

2007-10

VACANCIA DE AUTORIDADES	0/6	1/6
REVOCATORIAS CONVOCADAS	NO	NO
AUTORIDADES REVOCADAS	0/6	0/6
NULIDADES	NO	NO

▶ LISTAS EN CONTIENDA

2002

2006

2010

CANTIDAD DE LISTAS POR ELECCIÓN	12	5	4	
▶ CUOTA EFECTIVA EN EL CONCEJO	2002	2006	2010	
MUJERES	1/6	1/6	1/6	
JÓVENES	0/6	0/6	0/6	
▶ SOCIEDAD CIVIL ORGANIZADA	2003-04	2005-06	2007-08	2009-10
ELECCIÓN DEL CCLD	NO	NO	NO	NO

DISTRITO SANTA ROSA DE OCOPA

Región Junín
Provincia Concepción

DISTRITO SANTA ROSA DE OCOPA



INFORMACIÓN GENERAL

N° DE AUTORIDADES ELECTAS	6
POBLACIÓN	2129
ELECTORES (2010)	1588
▶ HOMBRES	733 46.16%
▶ MUJERES	855 53.84%
PRESUPUESTO (2010)	S/. 1 878 650
AÑO DE CREACIÓN	1921

ÍNDICE DE PARTICIPACIÓN ELECTORAL (IPE)

PUNTAJE

9.66

RANKING

426

1 2 3 4 5 6 7 8 9 10
RANGO NEGATIVO MEDIO RANGO POSITIVO

▶ CIUDADANÍA

2010

NIVEL DE ASISTENCIA DEL ELECTORADO	3
NIVEL DE ASISTENCIA DE MIEMBROS DE MESA	3
TASA DE AFILIADOS A LAS ORG. POLÍTICAS	2
RESPECTO A LAS REGLAS ELECTORALES	10

▶ ORGANIZACIONES POLÍTICAS

2010

RESPECTO A LAS REGLAS ELECTORALES	4
NIVEL DE LA CUOTA DE GÉNERO	10
NIVEL DE LA CUOTA DE JÓVENES	8
MUJERES ENCABEZANDO LAS LISTAS	10
JÓVENES ENCABEZANDO LAS LISTAS	8
TASA DE PARTIDOS POSTULANTES	7

INDICADORES DEL SISTEMA POLÍTICO (ISP)

NEGATIVO ● MEDIO ● POSITIVO ●

	2002	2006	2010		2002	2006	2010
FRAGMENTACIÓN (NEP)	●	●	●	CONCENTRACIÓN (C)	●	●	●
VOLATILIDAD (VT)	—	●	●	COMPETITIVIDAD (IC)	●	●	●

FACTORES POLÍTICO-LOCALES

▶ ESTABILIDAD DE LAS AUTORIDADES ELECTAS

2003-06

2007-10

VACANCIA DE AUTORIDADES	0/6	0/6
REVOCATORIAS CONVOCADAS	NO	NO
AUTORIDADES REVOCADAS	0/6	0/6
NULLIDADES	NO	NO

▶ LISTAS EN CONTIENDA

2002

2006

2010

CANTIDAD DE LISTAS POR ELECCIÓN	8	7	8	
▶ CUOTA EFECTIVA EN EL CONCEJO	2002	2006	2010	
MUJERES	3/6	2/6	2/6	
JÓVENES	1/6	0/6	1/6	
▶ SOCIEDAD CIVIL ORGANIZADA	2003-04	2005-06	2007-08	2009-10
ELECCIÓN DEL CCLD	NO	NO	NO	NO

the *Journal of Applied Behavior Analysis* (1974), and the *Journal of Experimental Psychology: Applied* (1975).

There are a number of reasons why the *Journal of Applied Behavior Analysis* is the most widely cited journal in the field.

First, the journal is published by the American Psychological Association, which is the largest and most prestigious organization in the field.

Second, the journal is published quarterly, which allows for a high volume of research to be published.

Third, the journal is published in English, which is the most widely spoken language in the world.

Fourth, the journal is published in a format that is easy to read and understand.

Fifth, the journal is published in a format that is easy to search and access.

Sixth, the journal is published in a format that is easy to cite and reference.

Seventh, the journal is published in a format that is easy to read and understand.

Eighth, the journal is published in a format that is easy to search and access.

Ninth, the journal is published in a format that is easy to cite and reference.

Tenth, the journal is published in a format that is easy to read and understand.

Eleventh, the journal is published in a format that is easy to search and access.

Twelfth, the journal is published in a format that is easy to cite and reference.

Thirteenth, the journal is published in a format that is easy to read and understand.

Fourteenth, the journal is published in a format that is easy to search and access.

Fifteenth, the journal is published in a format that is easy to cite and reference.

Sixteenth, the journal is published in a format that is easy to read and understand.

Seventeenth, the journal is published in a format that is easy to search and access.

Eighteenth, the journal is published in a format that is easy to cite and reference.

Nineteenth, the journal is published in a format that is easy to read and understand.

Twentieth, the journal is published in a format that is easy to search and access.

Twenty-first, the journal is published in a format that is easy to cite and reference.

Twenty-second, the journal is published in a format that is easy to read and understand.

Twenty-third, the journal is published in a format that is easy to search and access.

Twenty-fourth, the journal is published in a format that is easy to cite and reference.

Twenty-fifth, the journal is published in a format that is easy to read and understand.

Twenty-sixth, the journal is published in a format that is easy to search and access.

Twenty-seventh, the journal is published in a format that is easy to cite and reference.

Twenty-eighth, the journal is published in a format that is easy to read and understand.

Twenty-ninth, the journal is published in a format that is easy to search and access.

Thirtieth, the journal is published in a format that is easy to cite and reference.

Thirty-first, the journal is published in a format that is easy to read and understand.

Thirty-second, the journal is published in a format that is easy to search and access.

Thirty-third, the journal is published in a format that is easy to cite and reference.

Thirty-fourth, the journal is published in a format that is easy to read and understand.

Thirty-fifth, the journal is published in a format that is easy to search and access.

Thirty-sixth, the journal is published in a format that is easy to cite and reference.

Thirty-seventh, the journal is published in a format that is easy to read and understand.

Thirty-eighth, the journal is published in a format that is easy to search and access.

Thirty-ninth, the journal is published in a format that is easy to cite and reference.

Fortieth, the journal is published in a format that is easy to read and understand.

Forty-first, the journal is published in a format that is easy to search and access.

Forty-second, the journal is published in a format that is easy to cite and reference.

Forty-third, the journal is published in a format that is easy to read and understand.

Forty-fourth, the journal is published in a format that is easy to search and access.

Forty-fifth, the journal is published in a format that is easy to cite and reference.

Forty-sixth, the journal is published in a format that is easy to read and understand.

Forty-seventh, the journal is published in a format that is easy to search and access.

Forty-eighth, the journal is published in a format that is easy to cite and reference.

Forty-ninth, the journal is published in a format that is easy to read and understand.

Fiftieth, the journal is published in a format that is easy to search and access.

Fifty-first, the journal is published in a format that is easy to cite and reference.

Fifty-second, the journal is published in a format that is easy to read and understand.

Fifty-third, the journal is published in a format that is easy to search and access.

PROVINCIA HUANCAYO

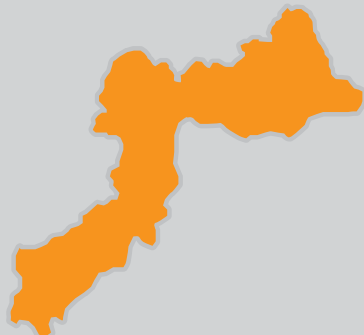
DISTRITO CAPITAL: HUANCAYO



MONUMENTO DE CHACAMARCA

PROVINCIA HUANCAYO

Región Junín
PROVINCIA HUANCAYO



INFORMACIÓN GENERAL

N° DE AUTORIDADES ELECTAS	14
POBLACIÓN	466 346
ELECTORES (2010)	334 679
▶ HOMBRES	161 643 48.30%
▶ MUJERES	173 036 51.70%
PRESUPUESTO (2010)	S/. 81 716 466

ÍNDICE DE PARTICIPACIÓN ELECTORAL (IPE)

PUNTAJE

12.01

RANKING

16



▶ CIUDADANÍA

2010

NIVEL DE ASISTENCIA DEL ELECTORADO	4
NIVEL DE ASISTENCIA DE MIEMBROS DE MESA	2
TASA DE AFILIADOS A LAS ORG. POLÍTICAS	2
RESPECTO A LAS REGLAS ELECTORALES	10

▶ ORGANIZACIONES POLÍTICAS

2010

RESPECTO A LAS REGLAS ELECTORALES	2
NIVEL DE LA CUOTA DE GÉNERO	10
NIVEL DE LA CUOTA DE JÓVENES	10
MUJERES ENCABEZANDO LAS LISTAS	8
JÓVENES ENCABEZANDO LAS LISTAS	1
TASA DE PARTIDOS POSTULANTES	9

INDICADORES DEL SISTEMA POLÍTICO (ISP)

NEGATIVO ● MEDIO ● POSITIVO ●

	2002	2006	2010		2002	2006	2010
FRAGMENTACIÓN (NEP)	●	●	●	CONCENTRACIÓN (C)	●	●	●
VOLATILIDAD (VT)	—	●	●	COMPETITIVIDAD (IC)	●	●	●
				DISTRIBUCIÓN (PSNS)	●	●	●

FACTORES POLÍTICO-LOCALES

▶ ESTABILIDAD DE LAS AUTORIDADES ELECTAS

2003-06

2007-10

VACANCIA DE AUTORIDADES	1/14	0/14
REVOCATORIAS CONVOCADAS	NO	NO
AUTORIDADES REVOCADAS	0/14	0/14
NULIDADES	NO	NO

▶ LISTAS EN CONTIENDA

2002

2006

2010

CANTIDAD DE LISTAS POR ELECCIÓN	15	18	14	
▶ CUOTA EFECTIVA EN EL CONCEJO	2002	2006	2010	
MUJERES	4/14	3/14	2/14	
JÓVENES	2/14	0/14	1/14	
▶ SOCIEDAD CIVIL ORGANIZADA	2003-04	2005-06	2007-08	2009-10
ELECCIÓN DEL CCLP	NO	SI	SI	NO

DISTRITOS

- CARHUACALLANGA ◊
- CHACAPAMPA ◊
- CHICCHE ◊
- CHILCA ◊
- CHONGOS ALTO ◊
- CHUPURO ◊
- COLCA ◊
- CULLHUAS ◊
- EL TAMBO ◊
- HUACRAPUQUIO ◊
- HUALHUAS ◊
- HUANCÁN ◊
- HUASICANCHA ◊
- HUAYUCACHI ◊
- INGENIO ◊
- PARIAHUANCA ◊
- PILCOMAYO ◊
- PUCARÁ ◊
- QUICHUAY ◊
- QUILCAS ◊
- SAN AGUSTÍN ◊
- SAN JERÓNIMO DE TUNÁN ◊
- SANTO DOMINGO DE ACOBAMBA ◊
- SAÑO ◊
- SAPALLANGA ◊
- SICAYA ◊
- VIQUES ◊

DISTRITO CARHUACALLANGA

Región Junín
Provincia Huancayo

DISTRITO CARHUACALLANGA



INFORMACIÓN GENERAL

N° DE AUTORIDADES ELECTAS	6
POBLACIÓN	840
ELECTORES (2010)	511
▶ HOMBRES	243 47.55%
▶ MUJERES	268 52.45%
PRESUPUESTO (2010)	S/. 572 642
AÑO DE CREACIÓN	1941

ÍNDICE DE PARTICIPACIÓN ELECTORAL (IPE)

PUNTAJE

11.94

RANKING

118



▶ CIUDADANÍA

2010

NIVEL DE ASISTENCIA DEL ELECTORADO	9
NIVEL DE ASISTENCIA DE MIEMBROS DE MESA	9
TASA DE AFILIADOS A LAS ORG. POLÍTICAS	8
RESPECTO A LAS REGLAS ELECTORALES	10

▶ ORGANIZACIONES POLÍTICAS

2010

RESPECTO A LAS REGLAS ELECTORALES	10
NIVEL DE LA CUOTA DE GÉNERO	10
NIVEL DE LA CUOTA DE JÓVENES	10
MUJERES ENCABEZANDO LAS LISTAS	1
JÓVENES ENCABEZANDO LAS LISTAS	10
TASA DE PARTIDOS POSTULANTES	1

INDICADORES DEL SISTEMA POLÍTICO (ISP)

NEGATIVO ● MEDIO ● POSITIVO ●

FRAGMENTACIÓN (NEP)	2002 ●	2006 ●	2010 ●
VOLATILIDAD (VT)	—	●	●

CONCENTRACIÓN (C)	2002 ●	2006 ●	2010 ●
COMPETITIVIDAD (IC)	●	●	●

FACTORES POLÍTICO-LOCALES

▶ ESTABILIDAD DE LAS AUTORIDADES ELECTAS

2003-06

2007-10

VACANCIA DE AUTORIDADES	0/6	0/6
REVOCATORIAS CONVOCADAS	NO	SI
AUTORIDADES REVOCADAS	0/6	0/6
NULIDADES	NO	NO

▶ LISTAS EN CONTIENDA

2002

2006

2010

CANTIDAD DE LISTAS POR ELECCIÓN	7	4	3	
▶ CUOTA EFECTIVA EN EL CONCEJO	2002	2006	2010	
MUJERES	1/6	2/6	2/6	
JÓVENES	0/6	1/6	1/6	
▶ SOCIEDAD CIVIL ORGANIZADA	2003-04	2005-06	2007-08	2009-10
ELECCIÓN DEL CCLD	NO	NO	NO	NO

DISTRITO CHACAPAMPA

Región Junín
Provincia Huancayo
DISTRITO CHACAPAMPA



INFORMACIÓN GENERAL

N° DE AUTORIDADES ELECTAS	6
POBLACIÓN	1212
ELECTORES (2010)	838
▶ HOMBRES	400 47.73%
▶ MUJERES	438 52.27%
PRESUPUESTO (2010)	S/. 747 081
AÑO DE CREACIÓN	1959

ÍNDICE DE PARTICIPACIÓN ELECTORAL (IPE)

PUNTAJE **6.52**
RANKING **1157**



▶ CIUDADANÍA

2010

NIVEL DE ASISTENCIA DEL ELECTORADO	3
NIVEL DE ASISTENCIA DE MIEMBROS DE MESA	7
TASA DE AFILIADOS A LAS ORG. POLÍTICAS	6
RESPECTO A LAS REGLAS ELECTORALES	1

▶ ORGANIZACIONES POLÍTICAS

2010

RESPECTO A LAS REGLAS ELECTORALES	10
NIVEL DE LA CUOTA DE GÉNERO	1
NIVEL DE LA CUOTA DE JÓVENES	1
MUJERES ENCABEZANDO LAS LISTAS	1
JÓVENES ENCABEZANDO LAS LISTAS	1
TASA DE PARTIDOS POSTULANTES	4

INDICADORES DEL SISTEMA POLÍTICO (ISP)

NEGATIVO ● MEDIO ● POSITIVO ●

		2002	2006	2010
FRAGMENTACIÓN (NEP)		●	●	●
VOLATILIDAD (VT)		—	●	●

		2002	2006	2010
CONCENTRACIÓN (C)		●	●	●
COMPETITIVIDAD (IC)		●	●	●

FACTORES POLÍTICO-LOCALES

▶ ESTABILIDAD DE LAS AUTORIDADES ELECTAS

2003-06 2007-10

VACANCIA DE AUTORIDADES	0/6	0/6
REVOCATORIAS CONVOCADAS	SI	NO
AUTORIDADES REVOCADAS	0/6	0/6
NULLIDADES	NO	NO

▶ LISTAS EN CONTIENDA

2002 2006 2010

CANTIDAD DE LISTAS POR ELECCIÓN	10	6	6	
▶ CUOTA EFECTIVA EN EL CONCEJO	2002	2006	2010	
MUJERES	1/6	1/6	1/6	
JÓVENES	0/6	0/6	0/6	
▶ SOCIEDAD CIVIL ORGANIZADA	2003-04	2005-06	2007-08	2009-10
ELECCIÓN DEL CCLD	NO	NO	NO	NO

DISTRITO CHICCHE

Región Junín
Provincia Huancayo
DISTRITO CHICCHE



INFORMACIÓN GENERAL

N° DE AUTORIDADES ELECTAS	6
POBLACIÓN	1271
ELECTORES (2010)	761
▶ HOMBRES	362 47.57%
▶ MUJERES	399 52.43%
PRESUPUESTO (2010)	S/. 1 558 025
AÑO DE CREACIÓN	1961

ÍNDICE DE PARTICIPACIÓN ELECTORAL (IPE)

PUNTAJE

4.87

RANKING

1475



▶ CIUDADANÍA

2010

NIVEL DE ASISTENCIA DEL ELECTORADO	1
NIVEL DE ASISTENCIA DE MIEMBROS DE MESA	1
TASA DE AFILIADOS A LAS ORG. POLÍTICAS	3
RESPECTO A LAS REGLAS ELECTORALES	10

▶ ORGANIZACIONES POLÍTICAS

2010

RESPECTO A LAS REGLAS ELECTORALES	10
NIVEL DE LA CUOTA DE GÉNERO	9
NIVEL DE LA CUOTA DE JÓVENES	7
MUJERES ENCABEZANDO LAS LISTAS	1
JÓVENES ENCABEZANDO LAS LISTAS	10
TASA DE PARTIDOS POSTULANTES	3

INDICADORES DEL SISTEMA POLÍTICO (ISP)

NEGATIVO ● MEDIO ● POSITIVO ●

	2002	2006	2010		2002	2006	2010
FRAGMENTACIÓN (NEP)	●	●	●	CONCENTRACIÓN (C)	●	●	●
VOLATILIDAD (VT)	—	●	●	COMPETITIVIDAD (IC)	●	●	●

FACTORES POLÍTICO-LOCALES

▶ ESTABILIDAD DE LAS AUTORIDADES ELECTAS

2003-06

2007-10

VACANCIA DE AUTORIDADES	1/6	1/6
REVOCATORIAS CONVOCADAS	NO	NO
AUTORIDADES REVOCADAS	0/6	0/6
NULIDADES	NO	NO

▶ LISTAS EN CONTIENDA

2002

2006

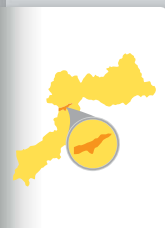
2010

CANTIDAD DE LISTAS POR ELECCIÓN	6	5	5	
▶ CUOTA EFECTIVA EN EL CONCEJO	2002	2006	2010	
MUJERES	1/6	1/6	2/6	
JÓVENES	0/6	1/6	0/6	
▶ SOCIEDAD CIVIL ORGANIZADA	2003-04	2005-06	2007-08	2009-10
ELECCIÓN DEL CCLD	NO	NO	NO	NO

DISTRITO CHILCA

Región Junín
Provincia Huancayo

DISTRITO CHILCA



INFORMACIÓN GENERAL

N° DE AUTORIDADES ELECTAS	10
POBLACIÓN	77 392
ELECTORES (2010)	52 977
▶ HOMBRES	26 049 49.17%
▶ MUJERES	26 928 50.83%
PRESUPUESTO (2010)	S/. 19 350 675
AÑO DE CREACIÓN	1957

ÍNDICE DE PARTICIPACIÓN ELECTORAL (IPE)

PUNTAJE

10.61

RANKING

256



▶ CIUDADANÍA

2010

NIVEL DE ASISTENCIA DEL ELECTORADO	4
NIVEL DE ASISTENCIA DE MIEMBROS DE MESA	4
TASA DE AFILIADOS A LAS ORG. POLÍTICAS	4
RESPECTO A LAS REGLAS ELECTORALES	10

▶ ORGANIZACIONES POLÍTICAS

2010

RESPECTO A LAS REGLAS ELECTORALES	2
NIVEL DE LA CUOTA DE GÉNERO	9
NIVEL DE LA CUOTA DE JÓVENES	9
MUJERES ENCABEZANDO LAS LISTAS	9
JÓVENES ENCABEZANDO LAS LISTAS	8
TASA DE PARTIDOS POSTULANTES	10

INDICADORES DEL SISTEMA POLÍTICO (ISP)

NEGATIVO ● MEDIO ● POSITIVO ●

	2002	2006	2010		2002	2006	2010
FRAGMENTACIÓN (NEP)	●	●	●	CONCENTRACIÓN (C)	●	●	●
VOLATILIDAD (VT)	—	●	●	COMPETITIVIDAD (IC)	●	●	●

FACTORES POLÍTICO-LOCALES

▶ ESTABILIDAD DE LAS AUTORIDADES ELECTAS

2003-06

2007-10

VACANCIA DE AUTORIDADES	1/10	0/10
REVOCATORIAS CONVOCADAS	NO	NO
AUTORIDADES REVOCADAS	0/10	0/10
NULLIDADES	NO	NO

▶ LISTAS EN CONTIENDA

2002

2006

2010

CANTIDAD DE LISTAS POR ELECCIÓN	19	14	14	
▶ CUOTA EFECTIVA EN EL CONCEJO	2002	2006	2010	
MUJERES	5/10	3/10	3/10	
JÓVENES	0/10	0/10	4/10	
▶ SOCIEDAD CIVIL ORGANIZADA	2003-04	2005-06	2007-08	2009-10
ELECCIÓN DEL CCLD	NO	NO	NO	NO

DISTRITO CHONGOS ALTO

Región Junín
Provincia Huancayo
DISTRITO CHONGOS ALTO



INFORMACIÓN GENERAL

N° DE AUTORIDADES ELECTAS	6
POBLACIÓN	1686
ELECTORES (2010)	1138
▶ HOMBRES	532 46.75%
▶ MUJERES	606 53.25%
PRESUPUESTO (2010)	S/. 2 321 215
AÑO DE CREACIÓN	1907

ÍNDICE DE PARTICIPACIÓN ELECTORAL (IPE)

PUNTAJE

4.87

RANKING

1474



▶ CIUDADANÍA

2010

NIVEL DE ASISTENCIA DEL ELECTORADO	2
NIVEL DE ASISTENCIA DE MIEMBROS DE MESA	3
TASA DE AFILIADOS A LAS ORG. POLÍTICAS	3
RESPECTO A LAS REGLAS ELECTORALES	10

▶ ORGANIZACIONES POLÍTICAS

2010

RESPECTO A LAS REGLAS ELECTORALES	3
NIVEL DE LA CUOTA DE GÉNERO	1
NIVEL DE LA CUOTA DE JÓVENES	2
MUJERES ENCABEZANDO LAS LISTAS	7
JÓVENES ENCABEZANDO LAS LISTAS	1
TASA DE PARTIDOS POSTULANTES	3

INDICADORES DEL SISTEMA POLÍTICO (ISP)

NEGATIVO ● MEDIO ● POSITIVO ●

	2002	2006	2010		2002	2006	2010
FRAGMENTACIÓN (NEP)	●	●	●	CONCENTRACIÓN (C)	●	●	●
VOLATILIDAD (VT)	—	●	●	COMPETITIVIDAD (IC)	●	●	●

FACTORES POLÍTICO-LOCALES

▶ ESTABILIDAD DE LAS AUTORIDADES ELECTAS

2003-06

2007-10

VACANCIA DE AUTORIDADES	0/6	0/6
REVOCATORIAS CONVOCADAS	NO	NO
AUTORIDADES REVOCADAS	0/6	0/6
NULIDADES	NO	NO

▶ LISTAS EN CONTIENDA

2002

2006

2010

CANTIDAD DE LISTAS POR ELECCIÓN	10	6	5	
▶ CUOTA EFECTIVA EN EL CONCEJO	2002	2006	2010	
MUJERES	1/6	2/6	1/6	
JÓVENES	0/6	0/6	0/6	
▶ SOCIEDAD CIVIL ORGANIZADA	2003-04	2005-06	2007-08	2009-10
ELECCIÓN DEL CCLD	NO	NO	NO	NO

DISTRITO CHUPURO

Región Junín
Provincia Huancayo
DISTRITO CHUPURO



INFORMACIÓN GENERAL

N° DE AUTORIDADES ELECTAS	6
POBLACIÓN	2012
ELECTORES (2010)	1512
▶ HOMBRES	746 49.34%
▶ MUJERES	766 50.66%
PRESUPUESTO (2010)	S/. 1 111 909
AÑO DE CREACIÓN	1960

ÍNDICE DE PARTICIPACIÓN ELECTORAL (IPE)

PUNTAJE

6.15

RANKING

1244

1 2 3 4 5 6 7 8 9 10
RANGO NEGATIVO MEDIO RANGO POSITIVO

▶ CIUDADANÍA

2010

NIVEL DE ASISTENCIA DEL ELECTORADO	4
NIVEL DE ASISTENCIA DE MIEMBROS DE MESA	3
TASA DE AFILIADOS A LAS ORG. POLÍTICAS	5
RESPECTO A LAS REGLAS ELECTORALES	10

▶ ORGANIZACIONES POLÍTICAS

2010

RESPECTO A LAS REGLAS ELECTORALES	10
NIVEL DE LA CUOTA DE GÉNERO	8
NIVEL DE LA CUOTA DE JÓVENES	5
MUJERES ENCABEZANDO LAS LISTAS	1
JÓVENES ENCABEZANDO LAS LISTAS	1
TASA DE PARTIDOS POSTULANTES	8

INDICADORES DEL SISTEMA POLÍTICO (ISP)

NEGATIVO ● MEDIO ● POSITIVO ●

	2002	2006	2010		2002	2006	2010
FRAGMENTACIÓN (NEP)	●	●	●	CONCENTRACIÓN (C)	●	●	●
VOLATILIDAD (VT)	—	●	●	COMPETITIVIDAD (IC)	●	●	●

FACTORES POLÍTICO-LOCALES

▶ ESTABILIDAD DE LAS AUTORIDADES ELECTAS

2003-06 2007-10

VACANCIA DE AUTORIDADES	0/6	1/6
REVOCATORIAS CONVOCADAS	SI	NO
AUTORIDADES REVOCADAS	0/6	0/6
NULLIDADES	NO	NO

▶ LISTAS EN CONTIENDA

2002 2006 2010

CANTIDAD DE LISTAS POR ELECCIÓN	9	7	9	
▶ CUOTA EFECTIVA EN EL CONCEJO	2002	2006	2010	
MUJERES	2/6	1/6	2/6	
JÓVENES	0/6	2/6	1/6	
▶ SOCIEDAD CIVIL ORGANIZADA	2003-04	2005-06	2007-08	2009-10
ELECCIÓN DEL CCLD	NO	NO	NO	NO

DISTRITO COLCA

Región Junín
Provincia Huancayo

DISTRITO COLCA



INFORMACIÓN GENERAL

N° DE AUTORIDADES ELECTAS	6
POBLACIÓN	1994
ELECTORES (2010)	951
▶ HOMBRES	473 49.74%
▶ MUJERES	478 50.26%
PRESUPUESTO (2010)	S/. 971 794
AÑO DE CREACIÓN	1857

ÍNDICE DE PARTICIPACIÓN ELECTORAL (IPE)

PUNTAJE

5.98

RANKING

1289



▶ CIUDADANÍA

2010

NIVEL DE ASISTENCIA DEL ELECTORADO	3
NIVEL DE ASISTENCIA DE MIEMBROS DE MESA	3
TASA DE AFILIADOS A LAS ORG. POLÍTICAS	4
RESPECTO A LAS REGLAS ELECTORALES	10

▶ ORGANIZACIONES POLÍTICAS

2010

RESPECTO A LAS REGLAS ELECTORALES	10
NIVEL DE LA CUOTA DE GÉNERO	6
NIVEL DE LA CUOTA DE JÓVENES	2
MUJERES ENCABEZANDO LAS LISTAS	6
JÓVENES ENCABEZANDO LAS LISTAS	8
TASA DE PARTIDOS POSTULANTES	6

INDICADORES DEL SISTEMA POLÍTICO (ISP)

NEGATIVO ● MEDIO ● POSITIVO ●

FRAGMENTACIÓN (NEP)	2002 ●	2006 ●	2010 ●	CONCENTRACIÓN (C)	2002 ●	2006 ●	2010 ●
VOLATILIDAD (VT)	—	●	●	COMPETITIVIDAD (IC)	●	●	●

FACTORES POLÍTICO-LOCALES

▶ ESTABILIDAD DE LAS AUTORIDADES ELECTAS

2003-06

2007-10

VACANCIA DE AUTORIDADES	0/6	1/6
REVOCATORIAS CONVOCADAS	NO	SI
AUTORIDADES REVOCADAS	0/6	0/6
NULIDADES	NO	NO

▶ LISTAS EN CONTIENDA

2002

2006

2010

CANTIDAD DE LISTAS POR ELECCIÓN	11	6	7	
▶ CUOTA EFECTIVA EN EL CONCEJO	2002	2006	2010	
MUJERES	2/6	2/6	1/6	
JÓVENES	1/6	3/6	0/6	
▶ SOCIEDAD CIVIL ORGANIZADA	2003-04	2005-06	2007-08	2009-10
ELECCIÓN DEL CCLD	NO	SI	NO	NO

DISTRITO CULLHUAS

Región Junín
Provincia Huancayo
DISTRITO CULLHUAS



INFORMACIÓN GENERAL

N° DE AUTORIDADES ELECTAS	6
POBLACIÓN	2583
ELECTORES (2010)	2059
▶ HOMBRES	985 47.84%
▶ MUJERES	1074 52.16%
PRESUPUESTO (2010)	S/. 1 832 673
AÑO DE CREACIÓN	1954

ÍNDICE DE PARTICIPACIÓN ELECTORAL (IPE)

PUNTAJE **8**
RANKING **779**



▶ CIUDADANÍA

2010

NIVEL DE ASISTENCIA DEL ELECTORADO	9
NIVEL DE ASISTENCIA DE MIEMBROS DE MESA	2
TASA DE AFILIADOS A LAS ORG. POLÍTICAS	7
RESPECTO A LAS REGLAS ELECTORALES	10

▶ ORGANIZACIONES POLÍTICAS

2010

RESPECTO A LAS REGLAS ELECTORALES	10
NIVEL DE LA CUOTA DE GÉNERO	7
NIVEL DE LA CUOTA DE JÓVENES	10
MUJERES ENCABEZANDO LAS LISTAS	1
JÓVENES ENCABEZANDO LAS LISTAS	10
TASA DE PARTIDOS POSTULANTES	4

INDICADORES DEL SISTEMA POLÍTICO (ISP)

NEGATIVO ● MEDIO ● POSITIVO ●

FRAGMENTACIÓN (NEP)	2002 ●	2006 ●	2010 ●
VOLATILIDAD (VT)	—	●	●

CONCENTRACIÓN (C)	2002 ●	2006 ●	2010 ●
COMPETITIVIDAD (IC)	●	●	●

FACTORES POLÍTICO-LOCALES

▶ ESTABILIDAD DE LAS AUTORIDADES ELECTAS

2003-06 2007-10

VACANCIA DE AUTORIDADES	0/6	0/6
REVOCATORIAS CONVOCADAS	SI	SI
AUTORIDADES REVOCADAS	0/6	6/6
NULIDADES	NO	NO

▶ LISTAS EN CONTIENDA

2002 2006 2010

CANTIDAD DE LISTAS POR ELECCIÓN	11	9	6	
▶ CUOTA EFECTIVA EN EL CONCEJO	2002	2006	2010	
MUJERES	1/6	2/6	1/6	
JÓVENES	0/6	1/6	3/6	
▶ SOCIEDAD CIVIL ORGANIZADA	2003-04	2005-06	2007-08	2009-10
ELECCIÓN DEL CCLD	NO	NO	NO	NO

DISTRITO EL TAMBO

Región Junín
Provincia Huancayo
DISTRITO EL TAMBO



INFORMACIÓN GENERAL

N° DE AUTORIDADES ELECTAS	12
POBLACIÓN	146 847
ELECTORES (2010)	104 296
▶ HOMBRES	49 838 47.79%
▶ MUJERES	54 458 52.21%
PRESUPUESTO (2010)	S/. 37 112 134
AÑO DE CREACIÓN	1943

ÍNDICE DE PARTICIPACIÓN ELECTORAL (IPE)

PUNTAJE

13.48

RANKING

37



▶ CIUDADANÍA

2010

NIVEL DE ASISTENCIA DEL ELECTORADO	4
NIVEL DE ASISTENCIA DE MIEMBROS DE MESA	3
TASA DE AFILIADOS A LAS ORG. POLÍTICAS	4
RESPECTO A LAS REGLAS ELECTORALES	10

▶ ORGANIZACIONES POLÍTICAS

2010

RESPECTO A LAS REGLAS ELECTORALES	1
NIVEL DE LA CUOTA DE GÉNERO	10
NIVEL DE LA CUOTA DE JÓVENES	4
MUJERES ENCABEZANDO LAS LISTAS	10
JÓVENES ENCABEZANDO LAS LISTAS	8
TASA DE PARTIDOS POSTULANTES	10

INDICADORES DEL SISTEMA POLÍTICO (ISP)

NEGATIVO ● MEDIO ● POSITIVO ●

FRAGMENTACIÓN (NEP)	2002 ●	2006 ●	2010 ●
VOLATILIDAD (VT)	—	●	●

CONCENTRACIÓN (C)	2002 ●	2006 ●	2010 ●
COMPETITIVIDAD (IC)	●	●	●

FACTORES POLÍTICO-LOCALES

▶ ESTABILIDAD DE LAS AUTORIDADES ELECTAS

2003-06

2007-10

VACANCIA DE AUTORIDADES	0/12	0/12
REVOCATORIAS CONVOCADAS	NO	NO
AUTORIDADES REVOCADAS	0/12	0/12
NULIDADES	NO	NO

▶ LISTAS EN CONTIENDA

2002

2006

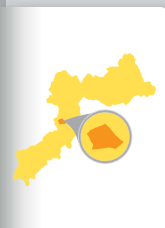
2010

CANTIDAD DE LISTAS POR ELECCIÓN	19	16	15	
▶ CUOTA EFECTIVA EN EL CONCEJO	2002	2006	2010	
MUJERES	3/12	4/12	3/12	
JÓVENES	1/12	1/12	1/12	
▶ SOCIEDAD CIVIL ORGANIZADA	2003-04	2005-06	2007-08	2009-10
ELECCIÓN DEL CCLD	NO	NO	NO	SI

DISTRITO HUACRAPUQUIO

Región Junín
Provincia Huancayo

DISTRITO HUACRAPUQUIO



INFORMACIÓN GENERAL

N° DE AUTORIDADES ELECTAS	6
POBLACIÓN	1415
ELECTORES (2010)	927
▶ HOMBRES	408 44.01%
▶ MUJERES	519 55.99%
PRESUPUESTO (2010)	S/. 763 753
AÑO DE CREACIÓN	1940

ÍNDICE DE PARTICIPACIÓN ELECTORAL (IPE)

PUNTAJE

8.81

RANKING

586



▶ CIUDADANÍA

2010

NIVEL DE ASISTENCIA DEL ELECTORADO	6
NIVEL DE ASISTENCIA DE MIEMBROS DE MESA	3
TASA DE AFILIADOS A LAS ORG. POLÍTICAS	7
RESPECTO A LAS REGLAS ELECTORALES	10

▶ ORGANIZACIONES POLÍTICAS

2010

RESPECTO A LAS REGLAS ELECTORALES	4
NIVEL DE LA CUOTA DE GÉNERO	8
NIVEL DE LA CUOTA DE JÓVENES	9
MUJERES ENCABEZANDO LAS LISTAS	5
JÓVENES ENCABEZANDO LAS LISTAS	10
TASA DE PARTIDOS POSTULANTES	8

INDICADORES DEL SISTEMA POLÍTICO (ISP)

NEGATIVO ● MEDIO ● POSITIVO ●

	2002	2006	2010
FRAGMENTACIÓN (NEP)	●	●	●
VOLATILIDAD (VT)	—	●	●
CONCENTRACIÓN (C)	●	●	●
COMPETITIVIDAD (IC)	●	●	●

FACTORES POLÍTICO-LOCALES

▶ ESTABILIDAD DE LAS AUTORIDADES ELECTAS

2003-06 2007-10

VACANCIA DE AUTORIDADES	0/6	0/6
REVOCATORIAS CONVOCADAS	NO	NO
AUTORIDADES REVOCADAS	0/6	0/6
NULLIDADES	NO	NO

▶ LISTAS EN CONTIENDA

2002 2006 2010

CANTIDAD DE LISTAS POR ELECCIÓN	12	8	9	
▶ CUOTA EFECTIVA EN EL CONCEJO	2002	2006	2010	
MUJERES	1/6	1/6	2/6	
JÓVENES	0/6	0/6	1/6	
▶ SOCIEDAD CIVIL ORGANIZADA	2003-04	2005-06	2007-08	2009-10
ELECCIÓN DEL CCLD	NO	NO	NO	NO

DISTRITO HUALHUAS

Región Junín
Provincia Huancayo
DISTRITO HUALHUAS



INFORMACIÓN GENERAL

N° DE AUTORIDADES ELECTAS	6
POBLACIÓN	3903
ELECTORES (2010)	2214
▶ HOMBRES	1054 47.61%
▶ MUJERES	1160 52.39%
PRESUPUESTO (2010)	S/. 3 779 214
AÑO DE CREACIÓN	1941

ÍNDICE DE PARTICIPACIÓN ELECTORAL (IPE)

PUNTAJE

7.65

RANKING

876



▶ CIUDADANÍA

2010

NIVEL DE ASISTENCIA DEL ELECTORADO	5
NIVEL DE ASISTENCIA DE MIEMBROS DE MESA	2
TASA DE AFILIADOS A LAS ORG. POLÍTICAS	5
RESPECTO A LAS REGLAS ELECTORALES	10

▶ ORGANIZACIONES POLÍTICAS

2010

RESPECTO A LAS REGLAS ELECTORALES	4
NIVEL DE LA CUOTA DE GÉNERO	9
NIVEL DE LA CUOTA DE JÓVENES	4
MUJERES ENCABEZANDO LAS LISTAS	1
JÓVENES ENCABEZANDO LAS LISTAS	1
TASA DE PARTIDOS POSTULANTES	9

INDICADORES DEL SISTEMA POLÍTICO (ISP)

NEGATIVO ● MEDIO ● POSITIVO ●

FRAGMENTACIÓN (NEP)	2002 ●	2006 ●	2010 ●
VOLATILIDAD (VT)	—	●	●

CONCENTRACIÓN (C)	2002 ●	2006 ●	2010 ●
COMPETITIVIDAD (IC)	●	●	●

FACTORES POLÍTICO-LOCALES

▶ ESTABILIDAD DE LAS AUTORIDADES ELECTAS

2003-06 2007-10

VACANCIA DE AUTORIDADES	0/6	0/6
REVOCATORIAS CONVOCADAS	NO	NO
AUTORIDADES REVOCADAS	0/6	0/6
NULIDADES	NO	NO


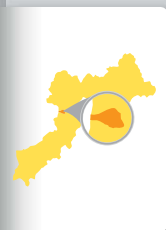
▶ LISTAS EN CONTIENDA

2002 2006 2010

CANTIDAD DE LISTAS POR ELECCIÓN	10	7	10	
▶ CUOTA EFECTIVA EN EL CONCEJO	2002 2006 2010			
MUJERES	2/6	1/6	3/6	
JÓVENES	0/6	1/6	0/6	
▶ SOCIEDAD CIVIL ORGANIZADA	2003-04 2005-06 2007-08 2009-10			
ELECCIÓN DEL CCLD	NO	NO	NO	NO

DISTRITO HUANCÁN

Región Junín
Provincia Huancayo
DISTRITO HUANCÁN



INFORMACIÓN GENERAL

N° DE AUTORIDADES ELECTAS	6
POBLACIÓN	15 024
ELECTORES (2010)	6791
▶ HOMBRES	3196 47.06%
▶ MUJERES	3595 52.94%
PRESUPUESTO (2010)	S/. 11 608 500
AÑO DE CREACIÓN	1955

ÍNDICE DE PARTICIPACIÓN ELECTORAL (IPE)

PUNTAJE

7.56

RANKING

895

1 2 3 4 5 6 7 8 9 10
RANGO NEGATIVO MEDIO RANGO POSITIVO

▶ CIUDADANÍA

2010

NIVEL DE ASISTENCIA DEL ELECTORADO	6
NIVEL DE ASISTENCIA DE MIEMBROS DE MESA	6
TASA DE AFILIADOS A LAS ORG. POLÍTICAS	3
RESPECTO A LAS REGLAS ELECTORALES	10

▶ ORGANIZACIONES POLÍTICAS

2010

RESPECTO A LAS REGLAS ELECTORALES	4
NIVEL DE LA CUOTA DE GÉNERO	1
NIVEL DE LA CUOTA DE JÓVENES	2
MUJERES ENCABEZANDO LAS LISTAS	9
JÓVENES ENCABEZANDO LAS LISTAS	1
TASA DE PARTIDOS POSTULANTES	6

INDICADORES DEL SISTEMA POLÍTICO (ISP)

NEGATIVO ● MEDIO ● POSITIVO ●

FRAGMENTACIÓN (NEP)	2002 ●	2006 ●	2010 ●	CONCENTRACIÓN (C)	2002 ●	2006 ●	2010 ●
VOLATILIDAD (VT)	—	●	●	COMPETITIVIDAD (IC)	●	●	●

FACTORES POLÍTICO-LOCALES

▶ ESTABILIDAD DE LAS AUTORIDADES ELECTAS

2003-06 2007-10

VACANCIA DE AUTORIDADES	0/6	0/6
REVOCATORIAS CONVOCADAS	SI	NO
AUTORIDADES REVOCADAS	0/6	0/6
NULLIDADES	NO	NO

▶ LISTAS EN CONTIENDA

2002 2006 2010

CANTIDAD DE LISTAS POR ELECCIÓN	8	9	7	
▶ CUOTA EFECTIVA EN EL CONCEJO	2002	2006	2010	
MUJERES	1/6	2/6	1/6	
JÓVENES	0/6	0/6	0/6	
▶ SOCIEDAD CIVIL ORGANIZADA	2003-04	2005-06	2007-08	2009-10
ELECCIÓN DEL CCLD	NO	NO	NO	NO

DISTRITO HUASICANCHA

Región Junín
Provincia Huancayo
DISTRITO HUASICANCHA



INFORMACIÓN GENERAL

N° DE AUTORIDADES ELECTAS	6
POBLACIÓN	992
ELECTORES (2010)	549
▶ HOMBRES	272 49.54%
▶ MUJERES	277 50.46%
PRESUPUESTO (2010)	S/. 3 309 637
AÑO DE CREACIÓN	1930

ÍNDICE DE PARTICIPACIÓN ELECTORAL (IPE)

PUNTAJE

4.54

RANKING

1520



▶ CIUDADANÍA

2010

NIVEL DE ASISTENCIA DEL ELECTORADO	1
NIVEL DE ASISTENCIA DE MIEMBROS DE MESA	8
TASA DE AFILIADOS A LAS ORG. POLÍTICAS	4
RESPECTO A LAS REGLAS ELECTORALES	10

▶ ORGANIZACIONES POLÍTICAS

2010

RESPECTO A LAS REGLAS ELECTORALES	10
NIVEL DE LA CUOTA DE GÉNERO	1
NIVEL DE LA CUOTA DE JÓVENES	7
MUJERES ENCABEZANDO LAS LISTAS	1
JÓVENES ENCABEZANDO LAS LISTAS	1
TASA DE PARTIDOS POSTULANTES	3

INDICADORES DEL SISTEMA POLÍTICO (ISP)

NEGATIVO ● MEDIO ● POSITIVO ●

FRAGMENTACIÓN (NEP)	2002 ●	2006 ●	2010 ●
VOLATILIDAD (VT)	—	●	●

CONCENTRACIÓN (C)	2002 ●	2006 ●	2010 ●
COMPETITIVIDAD (IC)	●	●	●

FACTORES POLÍTICO-LOCALES

▶ ESTABILIDAD DE LAS AUTORIDADES ELECTAS

2003-06

2007-10

VACANCIA DE AUTORIDADES	0/6	0/6
REVOCATORIAS CONVOCADAS	NO	NO
AUTORIDADES REVOCADAS	0/6	0/6
NULIDADES	NO	NO

▶ LISTAS EN CONTIENDA

2002


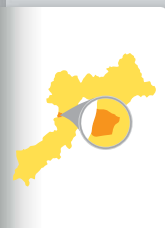
2006

2010

CANTIDAD DE LISTAS POR ELECCIÓN	7	10	5	
▶ CUOTA EFECTIVA EN EL CONCEJO	2002	2006	2010	
MUJERES	1/6	1/6	1/6	
JÓVENES	0/6	1/6	2/6	
▶ SOCIEDAD CIVIL ORGANIZADA	2003-04	2005-06	2007-08	2009-10
ELECCIÓN DEL CCLD	NO	NO	NO	NO

DISTRITO HUAYUCACHI

Región Junín
Provincia Huancayo
DISTRITO HUAYUCACHI



INFORMACIÓN GENERAL

N° DE AUTORIDADES ELECTAS	6
POBLACIÓN	8076
ELECTORES (2010)	5799
▶ HOMBRES	2738 47.22%
▶ MUJERES	3061 52.78%
PRESUPUESTO (2010)	S/. 2 843 252
AÑO DE CREACIÓN	1896

ÍNDICE DE PARTICIPACIÓN ELECTORAL (IPE)

PUNTAJE

7.63

RANKING

882

1 2 3 4 5 6 7 8 9 10
RANGO NEGATIVO MEDIO RANGO POSITIVO

▶ CIUDADANÍA

2010

NIVEL DE ASISTENCIA DEL ELECTORADO	2
NIVEL DE ASISTENCIA DE MIEMBROS DE MESA	2
TASA DE AFILIADOS A LAS ORG. POLÍTICAS	2
RESPECTO A LAS REGLAS ELECTORALES	10

▶ ORGANIZACIONES POLÍTICAS

2010

RESPECTO A LAS REGLAS ELECTORALES	1
NIVEL DE LA CUOTA DE GÉNERO	8
NIVEL DE LA CUOTA DE JÓVENES	6
MUJERES ENCABEZANDO LAS LISTAS	5
JÓVENES ENCABEZANDO LAS LISTAS	9
TASA DE PARTIDOS POSTULANTES	8

INDICADORES DEL SISTEMA POLÍTICO (ISP)

NEGATIVO ● MEDIO ● POSITIVO ●

	2002	2006	2010		2002	2006	2010
FRAGMENTACIÓN (NEP)	●	●	●	CONCENTRACIÓN (C)	●	●	●
VOLATILIDAD (VT)	—	●	●	COMPETITIVIDAD (IC)	●	●	●

FACTORES POLÍTICO-LOCALES

▶ ESTABILIDAD DE LAS AUTORIDADES ELECTAS

2003-06 2007-10

VACANCIA DE AUTORIDADES	0/6	1/6
REVOCATORIAS CONVOCADAS	NO	NO
AUTORIDADES REVOCADAS	0/6	0/6
NULLIDADES	NO	SI

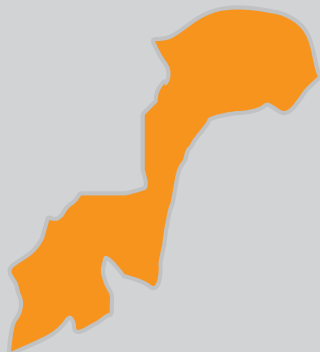
▶ LISTAS EN CONTIENDA

2002 2006 2010

CANTIDAD DE LISTAS POR ELECCIÓN	15	5	9	
▶ CUOTA EFECTIVA EN EL CONCEJO	2002	2006	2010	
MUJERES	2/6	2/6	2/6	
JÓVENES	1/6	2/6	1/6	
▶ SOCIEDAD CIVIL ORGANIZADA	2003-04	2005-06	2007-08	2009-10
ELECCIÓN DEL CCLD	NO	NO	NO	NO

DISTRITO INGENIO

Región Junín
Provincia Huancayo
DISTRITO INGENIO



INFORMACIÓN GENERAL

N° DE AUTORIDADES ELECTAS	6
POBLACIÓN	2652
ELECTORES (2010)	1816
▶ HOMBRES	852 46.92%
▶ MUJERES	964 53.08%
PRESUPUESTO (2010)	S/. 1 007 383
AÑO DE CREACIÓN	1955

ÍNDICE DE PARTICIPACIÓN ELECTORAL (IPE)

PUNTAJE

7.74

RANKING

853



▶ CIUDADANÍA

2010

NIVEL DE ASISTENCIA DEL ELECTORADO	3
NIVEL DE ASISTENCIA DE MIEMBROS DE MESA	8
TASA DE AFILIADOS A LAS ORG. POLÍTICAS	4
RESPECTO A LAS REGLAS ELECTORALES	10

▶ ORGANIZACIONES POLÍTICAS

2010

RESPECTO A LAS REGLAS ELECTORALES	10
NIVEL DE LA CUOTA DE GÉNERO	1
NIVEL DE LA CUOTA DE JÓVENES	8
MUJERES ENCABEZANDO LAS LISTAS	9
JÓVENES ENCABEZANDO LAS LISTAS	8
TASA DE PARTIDOS POSTULANTES	6

INDICADORES DEL SISTEMA POLÍTICO (ISP)

NEGATIVO ● MEDIO ● POSITIVO ●

FRAGMENTACIÓN (NEP)	2002 ●	2006 ●	2010 ●
VOLATILIDAD (VT)	—	●	●

CONCENTRACIÓN (C)	2002 ●	2006 ●	2010 ●
COMPETITIVIDAD (IC)	●	●	●

FACTORES POLÍTICO-LOCALES

▶ ESTABILIDAD DE LAS AUTORIDADES ELECTAS

2003-06

2007-10

VACANCIA DE AUTORIDADES	0/6	0/6
REVOCATORIAS CONVOCADAS	NO	NO
AUTORIDADES REVOCADAS	0/6	0/6
NULIDADES	NO	NO

▶ LISTAS EN CONTIENDA

2002

2006

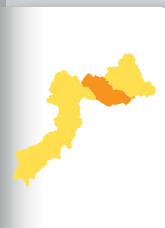
2010

CANTIDAD DE LISTAS POR ELECCIÓN	8	8	7	
▶ CUOTA EFECTIVA EN EL CONCEJO	2002	2006	2010	
MUJERES	1/6	1/6	1/6	
JÓVENES	0/6	2/6	0/6	
▶ SOCIEDAD CIVIL ORGANIZADA	2003-04	2005-06	2007-08	2009-10
ELECCIÓN DEL CCLD	NO	NO	NO	NO

DISTRITO PARIAHUANCA

Región Junín
Provincia Huancayo

DISTRITO PARIAHUANCA



INFORMACIÓN GENERAL

N° DE AUTORIDADES ELECTAS	6
POBLACIÓN	7057
ELECTORES (2010)	4112
▶ HOMBRES	2173 52.85%
▶ MUJERES	1939 47.15%
PRESUPUESTO (2010)	S/. 3 471 122
AÑO DE CREACIÓN	1857

ÍNDICE DE PARTICIPACIÓN ELECTORAL (IPE)

PUNTAJE

6.58

RANKING

1143



▶ CIUDADANÍA

2010

NIVEL DE ASISTENCIA DEL ELECTORADO	3
NIVEL DE ASISTENCIA DE MIEMBROS DE MESA	3
TASA DE AFILIADOS A LAS ORG. POLÍTICAS	5
RESPECTO A LAS REGLAS ELECTORALES	10

▶ ORGANIZACIONES POLÍTICAS

2010

RESPECTO A LAS REGLAS ELECTORALES	3
NIVEL DE LA CUOTA DE GÉNERO	1
NIVEL DE LA CUOTA DE JÓVENES	6
MUJERES ENCABEZANDO LAS LISTAS	5
JÓVENES ENCABEZANDO LAS LISTAS	1
TASA DE PARTIDOS POSTULANTES	10

INDICADORES DEL SISTEMA POLÍTICO (ISP)

NEGATIVO ● MEDIO ● POSITIVO ●

	2002	2006	2010		2002	2006	2010
FRAGMENTACIÓN (NEP)	●	●	●	CONCENTRACIÓN (C)	●	●	●
VOLATILIDAD (VT)	—	●	●	COMPETITIVIDAD (IC)	●	●	●

FACTORES POLÍTICO-LOCALES

▶ ESTABILIDAD DE LAS AUTORIDADES ELECTAS

2003-06

2007-10

VACANCIA DE AUTORIDADES	0/6	0/6
REVOCATORIAS CONVOCADAS	NO	NO
AUTORIDADES REVOCADAS	0/6	0/6
NULLIDADES	NO	NO

▶ LISTAS EN CONTIENDA

2002

2006

2010

CANTIDAD DE LISTAS POR ELECCIÓN	18	14	12	
▶ CUOTA EFECTIVA EN EL CONCEJO	2002	2006	2010	
MUJERES	1/6	1/6	1/6	
JÓVENES	1/6	2/6	0/6	
▶ SOCIEDAD CIVIL ORGANIZADA	2003-04	2005-06	2007-08	2009-10
ELECCIÓN DEL CCLD	NO	NO	NO	NO

DISTRITO PILCOMAYO

Región Junín
Provincia Huancayo
DISTRITO PILCOMAYO



INFORMACIÓN GENERAL

N° DE AUTORIDADES ELECTAS	6
POBLACIÓN	13 295
ELECTORES (2010)	8215
▶ HOMBRES	3916 47.67%
▶ MUJERES	4299 52.33%
PRESUPUESTO (2010)	S/. 4 001 827
AÑO DE CREACIÓN	1944

ÍNDICE DE PARTICIPACIÓN ELECTORAL (IPE)

PUNTAJE

9.89

RANKING

378



▶ CIUDADANÍA

2010

NIVEL DE ASISTENCIA DEL ELECTORADO	5
NIVEL DE ASISTENCIA DE MIEMBROS DE MESA	4
TASA DE AFILIADOS A LAS ORG. POLÍTICAS	5
RESPECTO A LAS REGLAS ELECTORALES	10

▶ ORGANIZACIONES POLÍTICAS

2010

RESPECTO A LAS REGLAS ELECTORALES	2
NIVEL DE LA CUOTA DE GÉNERO	7
NIVEL DE LA CUOTA DE JÓVENES	3
MUJERES ENCABEZANDO LAS LISTAS	8
JÓVENES ENCABEZANDO LAS LISTAS	7
TASA DE PARTIDOS POSTULANTES	10

INDICADORES DEL SISTEMA POLÍTICO (ISP)

NEGATIVO ● MEDIO ● POSITIVO ●

FRAGMENTACIÓN (NEP)	2002 ●	2006 ●	2010 ●
VOLATILIDAD (VT)	—	●	●

CONCENTRACIÓN (C)	2002 ●	2006 ●	2010 ●
COMPETITIVIDAD (IC)	●	●	●

FACTORES POLÍTICO-LOCALES

▶ ESTABILIDAD DE LAS AUTORIDADES ELECTAS

2003-06

2007-10

VACANCIA DE AUTORIDADES	0/6	0/6
REVOCATORIAS CONVOCADAS	NO	NO
AUTORIDADES REVOCADAS	0/6	0/6
NULIDADES	NO	NO

▶ LISTAS EN CONTIENDA

2002

2006

2010

CANTIDAD DE LISTAS POR ELECCIÓN	16	8	12	
▶ CUOTA EFECTIVA EN EL CONCEJO	2002	2006	2010	
MUJERES	1/6	1/6	1/6	
JÓVENES	0/6	1/6	0/6	
▶ SOCIEDAD CIVIL ORGANIZADA	2003-04	2005-06	2007-08	2009-10
ELECCIÓN DEL CCLD	NO	NO	NO	NO

DISTRITO PUCARÁ

Región Junín
Provincia Huancayo
DISTRITO PUCARÁ



INFORMACIÓN GENERAL

N° DE AUTORIDADES ELECTAS	6
POBLACIÓN	5655
ELECTORES (2010)	3748
▶ HOMBRES	1799 48.00%
▶ MUJERES	1949 52.00%
PRESUPUESTO (2010)	S/. 2 350 593
AÑO DE CREACIÓN	1918

ÍNDICE DE PARTICIPACIÓN ELECTORAL (IPE)

PUNTAJE

6.04

RANKING

1277

1 2 3 4 5 6 7 8 9 10
RANGO NEGATIVO MEDIO RANGO POSITIVO

▶ CIUDADANÍA

2010

NIVEL DE ASISTENCIA DEL ELECTORADO	1
NIVEL DE ASISTENCIA DE MIEMBROS DE MESA	6
TASA DE AFILIADOS A LAS ORG. POLÍTICAS	3
RESPECTO A LAS REGLAS ELECTORALES	10

▶ ORGANIZACIONES POLÍTICAS

2010

RESPECTO A LAS REGLAS ELECTORALES	3
NIVEL DE LA CUOTA DE GÉNERO	1
NIVEL DE LA CUOTA DE JÓVENES	9
MUJERES ENCABEZANDO LAS LISTAS	7
JÓVENES ENCABEZANDO LAS LISTAS	1
TASA DE PARTIDOS POSTULANTES	3

INDICADORES DEL SISTEMA POLÍTICO (ISP)

NEGATIVO ● MEDIO ● POSITIVO ●

	2002	2006	2010		2002	2006	2010
FRAGMENTACIÓN (NEP)	●	●	●	CONCENTRACIÓN (C)	●	●	●
VOLATILIDAD (VT)	—	●	●	COMPETITIVIDAD (IC)	●	●	●

FACTORES POLÍTICO-LOCALES

▶ ESTABILIDAD DE LAS AUTORIDADES ELECTAS

2003-06

2007-10

VACANCIA DE AUTORIDADES	0/6	0/6
REVOCATORIAS CONVOCADAS	NO	NO
AUTORIDADES REVOCADAS	0/6	0/6
NULLIDADES	NO	NO

▶ LISTAS EN CONTIENDA

2002

2006

2010

CANTIDAD DE LISTAS POR ELECCIÓN	9	5	5	
▶ CUOTA EFECTIVA EN EL CONCEJO	2002	2006	2010	
MUJERES	1/6	1/6	1/6	
JÓVENES	0/6	1/6	0/6	
▶ SOCIEDAD CIVIL ORGANIZADA	2003-04	2005-06	2007-08	2009-10
ELECCIÓN DEL CCLD	SI	SI	SI	NO

DISTRITO QUICHUAY

Región Junín
Provincia Huancayo
DISTRITO QUICHUAY



INFORMACIÓN GENERAL

N° DE AUTORIDADES ELECTAS	6
POBLACIÓN	1929
ELECTORES (2010)	1319
▶ HOMBRES	618 46.85%
▶ MUJERES	701 53.15%
PRESUPUESTO (2010)	S/. 842 573
AÑO DE CREACIÓN	1955

ÍNDICE DE PARTICIPACIÓN ELECTORAL (IPE)

PUNTAJE

4.79

RANKING

1485



CIUDADANÍA

2010

NIVEL DE ASISTENCIA DEL ELECTORADO	2
NIVEL DE ASISTENCIA DE MIEMBROS DE MESA	1
TASA DE AFILIADOS A LAS ORG. POLÍTICAS	7
RESPECTO A LAS REGLAS ELECTORALES	10

ORGANIZACIONES POLÍTICAS

2010

RESPECTO A LAS REGLAS ELECTORALES	10
NIVEL DE LA CUOTA DE GÉNERO	7
NIVEL DE LA CUOTA DE JÓVENES	6
MUJERES ENCABEZANDO LAS LISTAS	7
JÓVENES ENCABEZANDO LAS LISTAS	1
TASA DE PARTIDOS POSTULANTES	4

INDICADORES DEL SISTEMA POLÍTICO (ISP)

NEGATIVO ● MEDIO ● POSITIVO ●

	2002	2006	2010		2002	2006	2010
FRAGMENTACIÓN (NEP)	●	●	●	CONCENTRACIÓN (C)	●	●	●
VOLATILIDAD (VT)	—	●	●	COMPETITIVIDAD (IC)	●	●	●

FACTORES POLÍTICO-LOCALES

ESTABILIDAD DE LAS AUTORIDADES ELECTAS

2003-06

2007-10

VACANCIA DE AUTORIDADES	0/6	0/6
REVOCATORIAS CONVOCADAS	SI	NO
AUTORIDADES REVOCADAS	0/6	0/6
NULIDADES	NO	NO

LISTAS EN CONTIENDA

2002

2006

2010

CANTIDAD DE LISTAS POR ELECCIÓN	8	8	6	
▶ CUOTA EFECTIVA EN EL CONCEJO	2002	2006	2010	
MUJERES	3/6	2/6	3/6	
JÓVENES	2/6	1/6	1/6	
▶ SOCIEDAD CIVIL ORGANIZADA	2003-04	2005-06	2007-08	2009-10
ELECCIÓN DEL CCLD	SI	SI	SI	SI

DISTRITO QUILCAS

Región Junín
Provincia Huancayo
DISTRITO QUILCAS



INFORMACIÓN GENERAL

N° DE AUTORIDADES ELECTAS	6
POBLACIÓN	4015
ELECTORES (2010)	2785
▶ HOMBRES	1302 46.75%
▶ MUJERES	1483 53.25%
PRESUPUESTO (2010)	S/. 9 418 124
AÑO DE CREACIÓN	1952

ÍNDICE DE PARTICIPACIÓN ELECTORAL (IPE)

PUNTAJE

5.53

RANKING

1376



▶ CIUDADANÍA

2010

NIVEL DE ASISTENCIA DEL ELECTORADO

3

NIVEL DE ASISTENCIA DE MIEMBROS DE MESA

3

TASA DE AFILIADOS A LAS ORG. POLÍTICAS

5

RESPECTO A LAS REGLAS ELECTORALES

10

▶ ORGANIZACIONES POLÍTICAS

2010

RESPECTO A LAS REGLAS ELECTORALES

10

NIVEL DE LA CUOTA DE GÉNERO

1

NIVEL DE LA CUOTA DE JÓVENES

3

MUJERES ENCABEZANDO LAS LISTAS

6

JÓVENES ENCABEZANDO LAS LISTAS

1

TASA DE PARTIDOS POSTULANTES

7

INDICADORES DEL SISTEMA POLÍTICO (ISP)

NEGATIVO ● MEDIO ● POSITIVO ●

FRAGMENTACIÓN (NEP)

(NEP)

2002

2006

2010

●

●

●

CONCENTRACIÓN (C)

(C)

2002

2006

2010

●

●

●

VOLATILIDAD (VT)

(VT)

—

●

●

COMPETITIVIDAD (IC)

(IC)

2002

2006

2010

●

●

●

FACTORES POLÍTICO-LOCALES

▶ ESTABILIDAD DE LAS AUTORIDADES ELECTAS

2003-06

2007-10

VACANCIA DE AUTORIDADES

0/6

1/6

REVOCATORIAS CONVOCADAS

NO

NO

AUTORIDADES REVOCADAS

0/6

0/6

NULIDADES

NO

NO

▶ LISTAS EN CONTIENDA

2002

2006

2010

CANTIDAD DE LISTAS POR ELECCIÓN

9

8

8

▶ CUOTA EFECTIVA EN EL CONCEJO

2002

2006

2010

MUJERES

1/6

1/6

1/6

JÓVENES

0/6

1/6

1/6

▶ SOCIEDAD CIVIL ORGANIZADA

2003-04

2005-06

2007-08

2009-10

ELECCIÓN DEL CCLD

SÍ

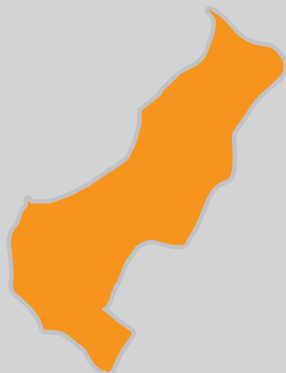
NO

SÍ

SÍ

DISTRITO SAN AGUSTÍN

Región Junín
Provincia Huancayo
DISTRITO SAN AGUSTÍN



INFORMACIÓN GENERAL

N° DE AUTORIDADES ELECTAS	6
POBLACIÓN	10 267
ELECTORES (2010)	6770
▶ HOMBRES	3274 48.36%
▶ MUJERES	3496 51.64%
PRESUPUESTO (2010)	S/. 2 832 143
AÑO DE CREACIÓN	1940

ÍNDICE DE PARTICIPACIÓN ELECTORAL (IPE)

PUNTAJE

8.48

RANKING

665



▶ CIUDADANÍA

2010

NIVEL DE ASISTENCIA DEL ELECTORADO	5
NIVEL DE ASISTENCIA DE MIEMBROS DE MESA	6
TASA DE AFILIADOS A LAS ORG. POLÍTICAS	4
RESPECTO A LAS REGLAS ELECTORALES	10

▶ ORGANIZACIONES POLÍTICAS

2010

RESPECTO A LAS REGLAS ELECTORALES	10
NIVEL DE LA CUOTA DE GÉNERO	8
NIVEL DE LA CUOTA DE JÓVENES	9
MUJERES ENCABEZANDO LAS LISTAS	8
JÓVENES ENCABEZANDO LAS LISTAS	7
TASA DE PARTIDOS POSTULANTES	8

INDICADORES DEL SISTEMA POLÍTICO (ISP)

NEGATIVO ● MEDIO ● POSITIVO ●

FRAGMENTACIÓN (NEP)	2002 ●	2006 ●	2010 ●
VOLATILIDAD (VT)	—	●	●

CONCENTRACIÓN (C)	2002 ●	2006 ●	2010 ●
COMPETITIVIDAD (IC)	●	●	●

FACTORES POLÍTICO-LOCALES

▶ ESTABILIDAD DE LAS AUTORIDADES ELECTAS

2003-06 2007-10

VACANCIA DE AUTORIDADES	0/6	0/6
REVOCATORIAS CONVOCADAS	NO	NO
AUTORIDADES REVOCADAS	0/6	0/6
NULIDADES	NO	NO

▶ LISTAS EN CONTIENDA

2002 2006 2010

CANTIDAD DE LISTAS POR ELECCIÓN	13	11	9	
▶ CUOTA EFECTIVA EN EL CONCEJO	2002 2006 2010			
MUJERES	2/6	2/6	1/6	
JÓVENES	0/6	1/6	2/6	
▶ SOCIEDAD CIVIL ORGANIZADA	2003-04 2005-06 2007-08 2009-10			
ELECCIÓN DEL CCLD	NO	NO	NO	NO

DISTRITO SAN JERÓNIMO DE TUNÁN

Región Junín
Provincia Huancayo

DISTRITO SAN JERÓNIMO DE TUNÁN



INFORMACIÓN GENERAL

N° DE AUTORIDADES ELECTAS	6
POBLACIÓN	9658
ELECTORES (2010)	6764
▶ HOMBRES	3200 47.31%
▶ MUJERES	3564 52.69%
PRESUPUESTO (2010)	S/. 5 697 841
AÑO DE CREACIÓN	1854

ÍNDICE DE PARTICIPACIÓN ELECTORAL (IPE)

PUNTAJE

8.62

RANKING

626

1 2 3 4 5 6 7 8 9 10
RANGO NEGATIVO MEDIO RANGO POSITIVO

▶ CIUDADANÍA

2010

NIVEL DE ASISTENCIA DEL ELECTORADO	4
NIVEL DE ASISTENCIA DE MIEMBROS DE MESA	6
TASA DE AFILIADOS A LAS ORG. POLÍTICAS	3
RESPECTO A LAS REGLAS ELECTORALES	10

▶ ORGANIZACIONES POLÍTICAS

2010

RESPECTO A LAS REGLAS ELECTORALES	4
NIVEL DE LA CUOTA DE GÉNERO	8
NIVEL DE LA CUOTA DE JÓVENES	3
MUJERES ENCABEZANDO LAS LISTAS	8
JÓVENES ENCABEZANDO LAS LISTAS	1
TASA DE PARTIDOS POSTULANTES	10

INDICADORES DEL SISTEMA POLÍTICO (ISP)

NEGATIVO ● MEDIO ● POSITIVO ●

	2002	2006	2010		2002	2006	2010
FRAGMENTACIÓN (NEP)	●	●	●	CONCENTRACIÓN (C)	●	●	●
VOLATILIDAD (VT)	—	●	●	COMPETITIVIDAD (IC)	●	●	●

FACTORES POLÍTICO-LOCALES

▶ ESTABILIDAD DE LAS AUTORIDADES ELECTAS

2003-06 2007-10

VACANCIA DE AUTORIDADES	0/6	0/6
REVOCATORIAS CONVOCADAS	NO	NO
AUTORIDADES REVOCADAS	0/6	0/6
NULIDADES	NO	NO

▶ LISTAS EN CONTIENDA

2002 2006 2010

CANTIDAD DE LISTAS POR ELECCIÓN	15	12	13	
▶ CUOTA EFECTIVA EN EL CONCEJO	2002	2006	2010	
MUJERES	2/6	2/6	2/6	
JÓVENES	0/6	0/6	0/6	
▶ SOCIEDAD CIVIL ORGANIZADA	2003-04	2005-06	2007-08	2009-10
ELECCIÓN DEL CCLD	NO	NO	NO	NO

DISTRITO SANTO DOMINGO DE ACOBAMBA

Región Junín
Provincia Huancayo

DISTRITO SANTO DOMINGO DE ACOBAMBA



INFORMACIÓN GENERAL

N° DE AUTORIDADES ELECTAS	6
POBLACIÓN	8055
ELECTORES (2010)	3348
▶ HOMBRES	1822 54.42%
▶ MUJERES	1526 45.58%
PRESUPUESTO (2010)	S/. 7 850 486
AÑO DE CREACIÓN	1920

ÍNDICE DE PARTICIPACIÓN ELECTORAL (IPE)

PUNTAJE

6.49

RANKING

1164



▶ CIUDADANÍA

2010

NIVEL DE ASISTENCIA DEL ELECTORADO	4
NIVEL DE ASISTENCIA DE MIEMBROS DE MESA	1
TASA DE AFILIADOS A LAS ORG. POLÍTICAS	5
RESPECTO A LAS REGLAS ELECTORALES	10

▶ ORGANIZACIONES POLÍTICAS

2010

RESPECTO A LAS REGLAS ELECTORALES	10
NIVEL DE LA CUOTA DE GÉNERO	5
NIVEL DE LA CUOTA DE JÓVENES	3
MUJERES ENCABEZANDO LAS LISTAS	9
JÓVENES ENCABEZANDO LAS LISTAS	9
TASA DE PARTIDOS POSTULANTES	10

INDICADORES DEL SISTEMA POLÍTICO (ISP)

NEGATIVO ● MEDIO ● POSITIVO ●

FRAGMENTACIÓN (NEP)	2002	2006	2010
	●	●	●
VOLATILIDAD (VT)	—	●	●

CONCENTRACIÓN (C)	2002	2006	2010
	●	●	●
COMPETITIVIDAD (IC)	●	●	●

FACTORES POLÍTICO-LOCALES

▶ ESTABILIDAD DE LAS AUTORIDADES ELECTAS

2003-06

2007-10

VACANCIA DE AUTORIDADES	0/6	0/6
REVOCATORIAS CONVOCADAS	NO	NO
AUTORIDADES REVOCADAS	0/6	0/6
NULIDADES	NO	NO

▶ LISTAS EN CONTIENDA

2002

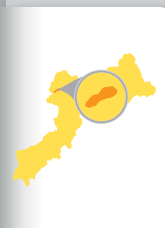
2006

2010

CANTIDAD DE LISTAS POR ELECCIÓN	10	10	11	
▶ CUOTA EFECTIVA EN EL CONCEJO	2002	2006	2010	
MUJERES	1/6	1/6	1/6	
JÓVENES	2/6	2/6	1/6	
▶ SOCIEDAD CIVIL ORGANIZADA	2003-04	2005-06	2007-08	2009-10
ELECCIÓN DEL CCLD	NO	NO	NO	NO

DISTRITO SAÑO

Región Junín
Provincia Huancayo
DISTRITO SAÑO



INFORMACIÓN GENERAL

N° DE AUTORIDADES ELECTAS	6
POBLACIÓN	3778
ELECTORES (2010)	2790
▶ HOMBRES	1361 48.78%
▶ MUJERES	1429 51.22%
PRESUPUESTO (2010)	S/. 977 731
AÑO DE CREACIÓN	1954

ÍNDICE DE PARTICIPACIÓN ELECTORAL (IPE)

PUNTAJE **10.72**
RANKING **245**

1 2 3 4 5 6 7 8 9 10
RANGO NEGATIVO MEDIO RANGO POSITIVO

▶ CIUDADANÍA

2010

NIVEL DE ASISTENCIA DEL ELECTORADO	6
NIVEL DE ASISTENCIA DE MIEMBROS DE MESA	8
TASA DE AFILIADOS A LAS ORG. POLÍTICAS	6
RESPECTO A LAS REGLAS ELECTORALES	10

▶ ORGANIZACIONES POLÍTICAS

2010

RESPECTO A LAS REGLAS ELECTORALES	4
NIVEL DE LA CUOTA DE GÉNERO	10
NIVEL DE LA CUOTA DE JÓVENES	1
MUJERES ENCABEZANDO LAS LISTAS	8
JÓVENES ENCABEZANDO LAS LISTAS	1
TASA DE PARTIDOS POSTULANTES	8

INDICADORES DEL SISTEMA POLÍTICO (ISP)

NEGATIVO ● MEDIO ● POSITIVO ●

	2002	2006	2010		2002	2006	2010
FRAGMENTACIÓN (NEP)	●	●	●	CONCENTRACIÓN (C)	●	●	●
VOLATILIDAD (VT)	—	●	●	COMPETITIVIDAD (IC)	●	●	●

FACTORES POLÍTICO-LOCALES

▶ ESTABILIDAD DE LAS AUTORIDADES ELECTAS

2003-06 2007-10

VACANCIA DE AUTORIDADES	0/6	0/6
REVOCATORIAS CONVOCADAS	NO	NO
AUTORIDADES REVOCADAS	0/6	0/6
NULLIDADES	NO	NO

▶ LISTAS EN CONTIENDA

2002 2006 2010

CANTIDAD DE LISTAS POR ELECCIÓN	10	9	9	
▶ CUOTA EFECTIVA EN EL CONCEJO	2002	2006	2010	
MUJERES	1/6	1/6	1/6	
JÓVENES	1/6	1/6	0/6	
▶ SOCIEDAD CIVIL ORGANIZADA	2003-04	2005-06	2007-08	2009-10
ELECCIÓN DEL CCLD	NO	NO	SI	NO

DISTRITO SAPALLANGA

Región Junín
Provincia Huancayo
DISTRITO SAPALLANGA



INFORMACIÓN GENERAL

N° DE AUTORIDADES ELECTAS	6
POBLACIÓN	13 087
ELECTORES (2010)	9213
▶ HOMBRES	4433 48.12%
▶ MUJERES	4780 51.88%
PRESUPUESTO (2010)	S/. 3 877 179
AÑO DE CREACIÓN	1857

ÍNDICE DE PARTICIPACIÓN ELECTORAL (IPE)

PUNTAJE

8.01

RANKING

772



▶ CIUDADANÍA

2010

NIVEL DE ASISTENCIA DEL ELECTORADO	4
NIVEL DE ASISTENCIA DE MIEMBROS DE MESA	6
TASA DE AFILIADOS A LAS ORG. POLÍTICAS	4
RESPECTO A LAS REGLAS ELECTORALES	10

▶ ORGANIZACIONES POLÍTICAS

2010

RESPECTO A LAS REGLAS ELECTORALES	10
NIVEL DE LA CUOTA DE GÉNERO	5
NIVEL DE LA CUOTA DE JÓVENES	5
MUJERES ENCABEZANDO LAS LISTAS	6
JÓVENES ENCABEZANDO LAS LISTAS	8
TASA DE PARTIDOS POSTULANTES	10

INDICADORES DEL SISTEMA POLÍTICO (ISP)

NEGATIVO ● MEDIO ● POSITIVO ●

FRAGMENTACIÓN (NEP)	2002 ●	2006 ●	2010 ●
VOLATILIDAD (VT)	—	●	●

CONCENTRACIÓN (C)	2002 ●	2006 ●	2010 ●
COMPETITIVIDAD (IC)	●	●	●

FACTORES POLÍTICO-LOCALES

▶ ESTABILIDAD DE LAS AUTORIDADES ELECTAS

2003-06

2007-10

VACANCIA DE AUTORIDADES	0/6	0/6
REVOCATORIAS CONVOCADAS	NO	NO
AUTORIDADES REVOCADAS	0/6	0/6
NULIDADES	NO	NO

▶ LISTAS EN CONTIENDA

2002

2006

2010

CANTIDAD DE LISTAS POR ELECCIÓN	13	10	13	
▶ CUOTA EFECTIVA EN EL CONCEJO	2002	2006	2010	
MUJERES	1/6	2/6	1/6	
JÓVENES	0/6	1/6	1/6	
▶ SOCIEDAD CIVIL ORGANIZADA	2003-04	2005-06	2007-08	2009-10
ELECCIÓN DEL CCLD	NO	NO	NO	NO

DISTRITO SICAYA

Región Junín
Provincia Huancayo
DISTRITO SICAYA



INFORMACIÓN GENERAL

N° DE AUTORIDADES ELECTAS	6
POBLACIÓN	7532
ELECTORES (2010)	4629
▶ HOMBRES	2190 47.31%
▶ MUJERES	2439 52.69%
PRESUPUESTO (2010)	S/. 10 253 764
AÑO DE CREACIÓN	1857

ÍNDICE DE PARTICIPACIÓN ELECTORAL (IPE)

PUNTAJE

8.79

RANKING

592



▶ CIUDADANÍA

2010

NIVEL DE ASISTENCIA DEL ELECTORADO	3
NIVEL DE ASISTENCIA DE MIEMBROS DE MESA	8
TASA DE AFILIADOS A LAS ORG. POLÍTICAS	5
RESPECTO A LAS REGLAS ELECTORALES	10

▶ ORGANIZACIONES POLÍTICAS

2010

RESPECTO A LAS REGLAS ELECTORALES	10
NIVEL DE LA CUOTA DE GÉNERO	10
NIVEL DE LA CUOTA DE JÓVENES	1
MUJERES ENCABEZANDO LAS LISTAS	10
JÓVENES ENCABEZANDO LAS LISTAS	1
TASA DE PARTIDOS POSTULANTES	2

INDICADORES DEL SISTEMA POLÍTICO (ISP)

NEGATIVO ● MEDIO ● POSITIVO ●

	2002	2006	2010		2002	2006	2010
FRAGMENTACIÓN (NEP)	●	●	●	CONCENTRACIÓN (C)	●	●	●
VOLATILIDAD (VT)	—	●	●	COMPETITIVIDAD (IC)	●	●	●

FACTORES POLÍTICO-LOCALES

▶ ESTABILIDAD DE LAS AUTORIDADES ELECTAS

2003-06 2007-10

VACANCIA DE AUTORIDADES	0/6	0/6
REVOCATORIAS CONVOCADAS	NO	NO
AUTORIDADES REVOCADAS	0/6	0/6
NULIDADES	NO	NO

▶ LISTAS EN CONTIENDA

2002 2006 2010

CANTIDAD DE LISTAS POR ELECCIÓN	10	8	4	
▶ CUOTA EFECTIVA EN EL CONCEJO	2002	2006	2010	
MUJERES	2/6	2/6	3/6	
JÓVENES	0/6	0/6	0/6	
▶ SOCIEDAD CIVIL ORGANIZADA	2003-04	2005-06	2007-08	2009-10
ELECCIÓN DEL CCLD	SI	SI	SI	NO

DISTRITO VIQUES

Región Junín
Provincia Huancayo
DISTRITO VIQUES



INFORMACIÓN GENERAL

N° DE AUTORIDADES ELECTAS	6
POBLACIÓN	2065
ELECTORES (2010)	1398
▶ HOMBRES	655 46.85%
▶ MUJERES	743 53.15%
PRESUPUESTO (2010)	S/. 1 100 984
AÑO DE CREACIÓN	1941

ÍNDICE DE PARTICIPACIÓN ELECTORAL (IPE)

PUNTAJE

4.18

RANKING

1559



▶ CIUDADANÍA

2010

NIVEL DE ASISTENCIA DEL ELECTORADO	2
NIVEL DE ASISTENCIA DE MIEMBROS DE MESA	1
TASA DE AFILIADOS A LAS ORG. POLÍTICAS	6
RESPECTO A LAS REGLAS ELECTORALES	10

▶ ORGANIZACIONES POLÍTICAS

2010

RESPECTO A LAS REGLAS ELECTORALES	10
NIVEL DE LA CUOTA DE GÉNERO	7
NIVEL DE LA CUOTA DE JÓVENES	4
MUJERES ENCABEZANDO LAS LISTAS	1
JÓVENES ENCABEZANDO LAS LISTAS	9
TASA DE PARTIDOS POSTULANTES	3

INDICADORES DEL SISTEMA POLÍTICO (ISP)

NEGATIVO ● MEDIO ● POSITIVO ●

FRAGMENTACIÓN (NEP)	2002 ●	2006 ●	2010 ●
VOLATILIDAD (VT)	—	●	●

CONCENTRACIÓN (C)	2002 ●	2006 ●	2010 ●
COMPETITIVIDAD (IC)	●	●	●

FACTORES POLÍTICO-LOCALES

▶ ESTABILIDAD DE LAS AUTORIDADES ELECTAS

2003-06

2007-10

VACANCIA DE AUTORIDADES	0/6	0/6
REVOCATORIAS CONVOCADAS	NO	NO
AUTORIDADES REVOCADAS	0/6	0/6
NULIDADES	NO	NO

▶ LISTAS EN CONTIENDA

2002

2006

2010

CANTIDAD DE LISTAS POR ELECCIÓN	9	7	5	
▶ CUOTA EFECTIVA EN EL CONCEJO	2002	2006	2010	
MUJERES	1/6	2/6	1/6	
JÓVENES	1/6	2/6	1/6	
▶ SOCIEDAD CIVIL ORGANIZADA	2003-04	2005-06	2007-08	2009-10
ELECCIÓN DEL CCLD	NO	NO	NO	NO

PROVINCIA JAUJA

DISTRITO CAPITAL: JAUJA



MONUMENTO DE CHACAMARCA

PROVINCIA JAUJA

Región Junín
PROVINCIA JAUJA



INFORMACIÓN GENERAL

N° DE AUTORIDADES ELECTAS	10
POBLACIÓN	92 053
ELECTORES (2010)	64 981
▶ HOMBRES	31 158 47.95%
▶ MUJERES	33 823 52.05%
PRESUPUESTO (2010)	S/. 32 446 267

ÍNDICE DE PARTICIPACIÓN ELECTORAL (IPE)

PUNTAJE

8.85

RANKING

74



▶ CIUDADANÍA

	2010
NIVEL DE ASISTENCIA DEL ELECTORADO	3
NIVEL DE ASISTENCIA DE MIEMBROS DE MESA	5
TASA DE AFILIADOS A LAS ORG. POLÍTICAS	4
RESPECTO A LAS REGLAS ELECTORALES	10

▶ ORGANIZACIONES POLÍTICAS

	2010
RESPECTO A LAS REGLAS ELECTORALES	1
NIVEL DE LA CUOTA DE GÉNERO	8
NIVEL DE LA CUOTA DE JÓVENES	6
MUJERES ENCABEZANDO LAS LISTAS	10
JÓVENES ENCABEZANDO LAS LISTAS	1
TASA DE PARTIDOS POSTULANTES	7

INDICADORES DEL SISTEMA POLÍTICO (ISP)

NEGATIVO ● MEDIO ● POSITIVO ●

	2002	2006	2010
FRAGMENTACIÓN (NEP)	●	●	●
VOLATILIDAD (VT)	—	●	●
CONCENTRACIÓN (C)	●	●	●
COMPETITIVIDAD (IC)	●	●	●
DISTRIBUCIÓN (PSNS)	●	●	●

FACTORES POLÍTICO-LOCALES

▶ ESTABILIDAD DE LAS AUTORIDADES ELECTAS*

	2003-06	2007-10
VACANCIA DE AUTORIDADES	0/12	0/12
REVOCATORIAS CONVOCADAS	NO	NO
AUTORIDADES REVOCADAS	0/12	0/12
NULIDADES	NO	NO

▶ LISTAS EN CONTIENDA

	2002	2006	2010
CANTIDAD DE LISTAS POR ELECCIÓN	11	10	10

▶ CUOTA EFECTIVA EN EL CONCEJO*

	2002	2006	2010
MUJERES	2/12	1/12	3/10
JÓVENES	0/12	0/12	2/10

▶ SOCIEDAD CIVIL ORGANIZADA

	2003-04	2005-06	2007-08	2009-10
ELECCIÓN DEL CCLP	NO	NO	NO	NO

* Número de autoridades electas de acuerdo a lo establecido por el JNE para cada proceso electoral.

DISTRITOS



ACOLLA ◀
APATA ◀
ATAURA ◀
CANCHAYLLO ◀
CURICACA ◀
EL MANTARO ◀
HUAMALÍ ◀
HUARIPAMPA ◀
HUERTAS ◀
JANJAILLO ◀
JULCÁN ◀
LEONOR ORDÓÑEZ ◀
LLOCLLAPAMPA ◀
MARCO ◀
MASMA ◀
MASMA CHICCHE ◀
MOLINOS ◀
MONOBAMBA ◀
MUQUI ◀
MUQUIYAYUO ◀
PACA ◀
PACCHA ◀
PANCÁN ◀
PARCO ◀
POMACANCHA ◀
RICRÁN ◀
SAN LORENZO ◀
SAN PEDRO DE CHUNÁN ◀
SAUSA ◀
SINCOS ◀
TUNAN MARCA ◀
YAULI ◀
YAUYOS ◀

DISTRITO ACOLLA

Región Junín
Provincia Jauja
DISTRITO ACOLLA



INFORMACIÓN GENERAL

N° DE AUTORIDADES ELECTAS	6
POBLACIÓN	8402
ELECTORES (2010)	6018
▶ HOMBRES	2870 47.69%
▶ MUJERES	3148 52.31%
PRESUPUESTO (2010)	S/. 4 688 264
AÑO DE CREACIÓN	1886

ÍNDICE DE PARTICIPACIÓN ELECTORAL (IPE)

PUNTAJE

7.68

RANKING

870



▶ CIUDADANÍA

2010

NIVEL DE ASISTENCIA DEL ELECTORADO	1
NIVEL DE ASISTENCIA DE MIEMBROS DE MESA	6
TASA DE AFILIADOS A LAS ORG. POLÍTICAS	2
RESPECTO A LAS REGLAS ELECTORALES	10

▶ ORGANIZACIONES POLÍTICAS

2010

RESPECTO A LAS REGLAS ELECTORALES	10
NIVEL DE LA CUOTA DE GÉNERO	6
NIVEL DE LA CUOTA DE JÓVENES	8
MUJERES ENCABEZANDO LAS LISTAS	10
JÓVENES ENCABEZANDO LAS LISTAS	8
TASA DE PARTIDOS POSTULANTES	6

INDICADORES DEL SISTEMA POLÍTICO (ISP)

NEGATIVO ● MEDIO ● POSITIVO ●

FRAGMENTACIÓN (NEP)	2002 ●	2006 ●	2010 ●
VOLATILIDAD (VT)	—	●	●

CONCENTRACIÓN (C)	2002 ●	2006 ●	2010 ●
COMPETITIVIDAD (IC)	●	●	●

FACTORES POLÍTICO-LOCALES

▶ ESTABILIDAD DE LAS AUTORIDADES ELECTAS

2003-06

2007-10

VACANCIA DE AUTORIDADES	0/6	0/6
REVOCATORIAS CONVOCADAS	NO	NO
AUTORIDADES REVOCADAS	0/6	0/6
NULIDADES	NO	NO

▶ LISTAS EN CONTIENDA

2002

2006

2010

CANTIDAD DE LISTAS POR ELECCIÓN	13	10	7	
▶ CUOTA EFECTIVA EN EL CONCEJO	2002	2006	2010	
MUJERES	2/6	1/6	2/6	
JÓVENES	0/6	0/6	1/6	
▶ SOCIEDAD CIVIL ORGANIZADA	2003-04	2005-06	2007-08	2009-10
ELECCIÓN DEL CCLD	SI	NO	SI	NO

DISTRITO APATA

Región Junín
Provincia Jauja
DISTRITO APATA



INFORMACIÓN GENERAL

N° DE AUTORIDADES ELECTAS	6
POBLACIÓN	4956
ELECTORES (2010)	3284
▶ HOMBRES	1576 47.99%
▶ MUJERES	1708 52.01%
PRESUPUESTO (2010)	S/. 1 556 039
AÑO DE CREACIÓN	1857

ÍNDICE DE PARTICIPACIÓN ELECTORAL (IPE)

PUNTAJE

6.80

RANKING

1092



▶ CIUDADANÍA

2010

NIVEL DE ASISTENCIA DEL ELECTORADO	2
NIVEL DE ASISTENCIA DE MIEMBROS DE MESA	6
TASA DE AFILIADOS A LAS ORG. POLÍTICAS	3
RESPECTO A LAS REGLAS ELECTORALES	10

▶ ORGANIZACIONES POLÍTICAS

2010

RESPECTO A LAS REGLAS ELECTORALES	10
NIVEL DE LA CUOTA DE GÉNERO	5
NIVEL DE LA CUOTA DE JÓVENES	6
MUJERES ENCABEZANDO LAS LISTAS	8
JÓVENES ENCABEZANDO LAS LISTAS	1
TASA DE PARTIDOS POSTULANTES	8

INDICADORES DEL SISTEMA POLÍTICO (ISP)

NEGATIVO ● MEDIO ● POSITIVO ●

	2002	2006	2010		2002	2006	2010
FRAGMENTACIÓN (NEP)	●	●	●	CONCENTRACIÓN (C)	●	●	●
VOLATILIDAD (VT)	—	●	●	COMPETITIVIDAD (IC)	●	●	●

FACTORES POLÍTICO-LOCALES

▶ ESTABILIDAD DE LAS AUTORIDADES ELECTAS

2003-06 2007-10

VACANCIA DE AUTORIDADES	1/6	0/6
REVOCATORIAS CONVOCADAS	NO	NO
AUTORIDADES REVOCADAS	0/6	0/6
NULIDADES	NO	NO

▶ LISTAS EN CONTIENDA

2002 2006 2010

CANTIDAD DE LISTAS POR ELECCIÓN	7	9	9	
▶ CUOTA EFECTIVA EN EL CONCEJO	2002	2006	2010	
MUJERES	2/6	1/6	1/6	
JÓVENES	1/6	1/6	1/6	
▶ SOCIEDAD CIVIL ORGANIZADA	2003-04	2005-06	2007-08	2009-10
ELECCIÓN DEL CCLD	SI	NO	SI	NO

DISTRITO ATAURA

Región Junín
Provincia Jauja
DISTRITO ATAURA



INFORMACIÓN GENERAL

N° DE AUTORIDADES ELECTAS	6
POBLACIÓN	1269
ELECTORES (2010)	1081
▶ HOMBRES	483 44.68%
▶ MUJERES	598 55.32%
PRESUPUESTO (2010)	S/. 824 384
AÑO DE CREACIÓN	1935

ÍNDICE DE PARTICIPACIÓN ELECTORAL (IPE)

PUNTAJE

7.62

RANKING

883



▶ CIUDADANÍA

2010

NIVEL DE ASISTENCIA DEL ELECTORADO	7
NIVEL DE ASISTENCIA DE MIEMBROS DE MESA	1
TASA DE AFILIADOS A LAS ORG. POLÍTICAS	4
RESPECTO A LAS REGLAS ELECTORALES	10

▶ ORGANIZACIONES POLÍTICAS

2010

RESPECTO A LAS REGLAS ELECTORALES	10
NIVEL DE LA CUOTA DE GÉNERO	9
NIVEL DE LA CUOTA DE JÓVENES	5
MUJERES ENCABEZANDO LAS LISTAS	6
JÓVENES ENCABEZANDO LAS LISTAS	8
TASA DE PARTIDOS POSTULANTES	6

INDICADORES DEL SISTEMA POLÍTICO (ISP)

NEGATIVO ● MEDIO ● POSITIVO ●

	2002	2006	2010		2002	2006	2010
FRAGMENTACIÓN (NEP)	●	●	●	CONCENTRACIÓN (C)	●	●	●
VOLATILIDAD (VT)	—	●	●	COMPETITIVIDAD (IC)	●	●	●

FACTORES POLÍTICO-LOCALES

▶ ESTABILIDAD DE LAS AUTORIDADES ELECTAS

2003-06

2007-10

VACANCIA DE AUTORIDADES	0/6	1/6
REVOCATORIAS CONVOCADAS	NO	NO
AUTORIDADES REVOCADAS	0/6	0/6
NULIDADES	NO	NO

▶ LISTAS EN CONTIENDA

2002

2006

2010

CANTIDAD DE LISTAS POR ELECCIÓN	9	7	7	
▶ CUOTA EFECTIVA EN EL CONCEJO	2002	2006	2010	
MUJERES	1/6	2/6	3/6	
JÓVENES	0/6	0/6	1/6	
▶ SOCIEDAD CIVIL ORGANIZADA	2003-04	2005-06	2007-08	2009-10
ELECCIÓN DEL CCLD	NO	NO	NO	NO

DISTRITO CANCHAYLLO

Región Junín
Provincia Jauja

DISTRITO CANCHAYLLO



INFORMACIÓN GENERAL

N° DE AUTORIDADES ELECTAS	6
POBLACIÓN	1774
ELECTORES (2010)	1205
▶ HOMBRES	594 49.29%
▶ MUJERES	611 50.71%
PRESUPUESTO (2010)	S/. 838 520
AÑO DE CREACIÓN	1954

ÍNDICE DE PARTICIPACIÓN ELECTORAL (IPE)

PUNTAJE

7.84

RANKING

825



▶ CIUDADANÍA

2010

NIVEL DE ASISTENCIA DEL ELECTORADO	6
NIVEL DE ASISTENCIA DE MIEMBROS DE MESA	7
TASA DE AFILIADOS A LAS ORG. POLÍTICAS	3
RESPECTO A LAS REGLAS ELECTORALES	10

▶ ORGANIZACIONES POLÍTICAS

2010

RESPECTO A LAS REGLAS ELECTORALES	10
NIVEL DE LA CUOTA DE GÉNERO	1
NIVEL DE LA CUOTA DE JÓVENES	8
MUJERES ENCABEZANDO LAS LISTAS	6
JÓVENES ENCABEZANDO LAS LISTAS	1
TASA DE PARTIDOS POSTULANTES	6

INDICADORES DEL SISTEMA POLÍTICO (ISP)

NEGATIVO ● MEDIO ● POSITIVO ●

	2002	2006	2010		2002	2006	2010
FRAGMENTACIÓN (NEP)	●	●	●	CONCENTRACIÓN (C)	●	●	●
VOLATILIDAD (VT)	—	●	●	COMPETITIVIDAD (IC)	●	●	●

FACTORES POLÍTICO-LOCALES

▶ ESTABILIDAD DE LAS AUTORIDADES ELECTAS

2003-06

2007-10

VACANCIA DE AUTORIDADES	0/6	0/6
REVOCATORIAS CONVOCADAS	NO	NO
AUTORIDADES REVOCADAS	0/6	0/6
NULLIDADES	NO	NO

▶ LISTAS EN CONTIENDA

2002

2006

2010

CANTIDAD DE LISTAS POR ELECCIÓN	8	9	7	
▶ CUOTA EFECTIVA EN EL CONCEJO	2002	2006	2010	
MUJERES	2/6	1/6	2/6	
JÓVENES	0/6	1/6	2/6	
▶ SOCIEDAD CIVIL ORGANIZADA	2003-04	2005-06	2007-08	2009-10
ELECCIÓN DEL CCLD	NO	NO	NO	NO

DISTRITO CURICACA

Región Junín
Provincia Jauja

DISTRITO CURICACA



INFORMACIÓN GENERAL

N° DE AUTORIDADES ELECTAS	6
POBLACIÓN	1756
ELECTORES (2010)	1022
▶ HOMBRES	501 49.02%
▶ MUJERES	521 50.98%
PRESUPUESTO (2010)	S/. 983 455
AÑO DE CREACIÓN	1962

ÍNDICE DE PARTICIPACIÓN ELECTORAL (IPE)

PUNTAJE

10.58

RANKING

261



▶ CIUDADANÍA

2010

NIVEL DE ASISTENCIA DEL ELECTORADO 7

NIVEL DE ASISTENCIA DE MIEMBROS DE MESA 7

TASA DE AFILIADOS A LAS ORG. POLÍTICAS 3

RESPECTO A LAS REGLAS ELECTORALES 10

▶ ORGANIZACIONES POLÍTICAS

2010

RESPECTO A LAS REGLAS ELECTORALES 10

NIVEL DE LA CUOTA DE GÉNERO 10

NIVEL DE LA CUOTA DE JÓVENES 3

MUJERES ENCABEZANDO LAS LISTAS 9

JÓVENES ENCABEZANDO LAS LISTAS 1

TASA DE PARTIDOS POSTULANTES 6

INDICADORES DEL SISTEMA POLÍTICO (ISP)

NEGATIVO ● MEDIO ● POSITIVO ●

FRAGMENTACIÓN (NEP)

2002

2006

2010



CONCENTRACIÓN (C)

2002

2006

2010



VOLATILIDAD (VT)

—



COMPETITIVIDAD (IC)



FACTORES POLÍTICO-LOCALES

▶ ESTABILIDAD DE LAS AUTORIDADES ELECTAS

2003-06

2007-10

VACANCIA DE AUTORIDADES 0/6 0/6

REVOCATORIAS CONVOCADAS SI NO

AUTORIDADES REVOCADAS 0/6 0/6

NULIDADES NO NO

▶ LISTAS EN CONTIENDA

2002

2006

2010

CANTIDAD DE LISTAS POR ELECCIÓN 7 6 7

▶ CUOTA EFECTIVA EN EL CONCEJO

2002

2006

2010

MUJERES 1/6 2/6 2/6

JÓVENES 0/6 1/6 1/6

▶ SOCIEDAD CIVIL ORGANIZADA

2003-04

2005-06

2007-08

2009-10

ELECCIÓN DEL CCLD NO NO NO NO

DISTRITO EL MANTARO

Región Junín
Provincia Jauja

DISTRITO EL MANTARO



INFORMACIÓN GENERAL

N° DE AUTORIDADES ELECTAS	6
POBLACIÓN	2612
ELECTORES (2010)	1861
▶ HOMBRES	883 47.45%
▶ MUJERES	978 52.55%
PRESUPUESTO (2010)	S/. 10 715 997
AÑO DE CREACIÓN	1921

ÍNDICE DE PARTICIPACIÓN ELECTORAL (IPE)

PUNTAJE

6.06

RANKING

1269



▶ CIUDADANÍA

2010

NIVEL DE ASISTENCIA DEL ELECTORADO	4
NIVEL DE ASISTENCIA DE MIEMBROS DE MESA	8
TASA DE AFILIADOS A LAS ORG. POLÍTICAS	4
RESPECTO A LAS REGLAS ELECTORALES	10

▶ ORGANIZACIONES POLÍTICAS

2010

RESPECTO A LAS REGLAS ELECTORALES	10
NIVEL DE LA CUOTA DE GÉNERO	1
NIVEL DE LA CUOTA DE JÓVENES	3
MUJERES ENCABEZANDO LAS LISTAS	1
JÓVENES ENCABEZANDO LAS LISTAS	1
TASA DE PARTIDOS POSTULANTES	6

INDICADORES DEL SISTEMA POLÍTICO (ISP)

NEGATIVO ● MEDIO ● POSITIVO ●

	2002	2006	2010		2002	2006	2010
FRAGMENTACIÓN (NEP)	●	●	●	CONCENTRACIÓN (C)	●	●	●
VOLATILIDAD (VT)	—	●	●	COMPETITIVIDAD (IC)	●	●	●

FACTORES POLÍTICO-LOCALES

▶ ESTABILIDAD DE LAS AUTORIDADES ELECTAS

2003-06

2007-10

VACANCIA DE AUTORIDADES	2/6	0/6
REVOCATORIAS CONVOCADAS	SI	NO
AUTORIDADES REVOCADAS	1/6	0/6
NULLIDADES	NO	NO

▶ LISTAS EN CONTIENDA

2002

2006

2010

CANTIDAD DE LISTAS POR ELECCIÓN	9	7	7	
▶ CUOTA EFECTIVA EN EL CONCEJO	2002	2006	2010	
MUJERES	3/6	2/6	2/6	
JÓVENES	0/6	0/6	0/6	
▶ SOCIEDAD CIVIL ORGANIZADA	2003-04	2005-06	2007-08	2009-10
ELECCIÓN DEL CCLD	SI	SI	NO	NO

DISTRITO HUAMALÍ

Región Junín
Provincia Jauja
DISTRITO HUAMALÍ



INFORMACIÓN GENERAL

N° DE AUTORIDADES ELECTAS	6
POBLACIÓN	1968
ELECTORES (2010)	1337
▶ HOMBRES	655 48.99%
▶ MUJERES	682 51.01%
PRESUPUESTO (2010)	S/. 905 784
AÑO DE CREACIÓN	1911

ÍNDICE DE PARTICIPACIÓN ELECTORAL (IPE)

PUNTAJE

7.67

RANKING

874



▶ CIUDADANÍA

2010

NIVEL DE ASISTENCIA DEL ELECTORADO	4
NIVEL DE ASISTENCIA DE MIEMBROS DE MESA	8
TASA DE AFILIADOS A LAS ORG. POLÍTICAS	4
RESPECTO A LAS REGLAS ELECTORALES	10

▶ ORGANIZACIONES POLÍTICAS

2010

RESPECTO A LAS REGLAS ELECTORALES	10
NIVEL DE LA CUOTA DE GÉNERO	1
NIVEL DE LA CUOTA DE JÓVENES	2
MUJERES ENCABEZANDO LAS LISTAS	10
JÓVENES ENCABEZANDO LAS LISTAS	1
TASA DE PARTIDOS POSTULANTES	4

INDICADORES DEL SISTEMA POLÍTICO (ISP)

NEGATIVO ● MEDIO ● POSITIVO ●

FRAGMENTACIÓN (NEP)	2002 ●	2006 ●	2010 ●
VOLATILIDAD (VT)	—	●	●

CONCENTRACIÓN (C)	2002 ●	2006 ●	2010 ●
COMPETITIVIDAD (IC)	●	●	●

FACTORES POLÍTICO-LOCALES

▶ ESTABILIDAD DE LAS AUTORIDADES ELECTAS

2003-06

2007-10

VACANCIA DE AUTORIDADES	0/6	0/6
REVOCATORIAS CONVOCADAS	NO	NO
AUTORIDADES REVOCADAS	0/6	0/6
NULIDADES	NO	NO

▶ LISTAS EN CONTIENDA

2002

2006

2010

CANTIDAD DE LISTAS POR ELECCIÓN	10	10	6	
▶ CUOTA EFECTIVA EN EL CONCEJO	2002	2006	2010	
MUJERES	1/6	1/6	2/6	
JÓVENES	0/6	1/6	1/6	
▶ SOCIEDAD CIVIL ORGANIZADA	2003-04	2005-06	2007-08	2009-10
ELECCIÓN DEL CCLD	NO	SI	SI	NO

DISTRITO HUARIPAMPA

Región Junín
Provincia Jauja

DISTRITO HUARIPAMPA



INFORMACIÓN GENERAL

N° DE AUTORIDADES ELECTAS	6
POBLACIÓN	1049
ELECTORES (2010)	822
▶ HOMBRES	389 47.32%
▶ MUJERES	433 52.68%
PRESUPUESTO (2010)	S/. 1 173 017
AÑO DE CREACIÓN	1821

ÍNDICE DE PARTICIPACIÓN ELECTORAL (IPE)

PUNTAJE

11.20

RANKING

178



▶ CIUDADANÍA

2010

NIVEL DE ASISTENCIA DEL ELECTORADO	5
NIVEL DE ASISTENCIA DE MIEMBROS DE MESA	7
TASA DE AFILIADOS A LAS ORG. POLÍTICAS	8
RESPECTO A LAS REGLAS ELECTORALES	10

▶ ORGANIZACIONES POLÍTICAS

2010

RESPECTO A LAS REGLAS ELECTORALES	10
NIVEL DE LA CUOTA DE GÉNERO	10
NIVEL DE LA CUOTA DE JÓVENES	7
MUJERES ENCABEZANDO LAS LISTAS	8
JÓVENES ENCABEZANDO LAS LISTAS	8
TASA DE PARTIDOS POSTULANTES	7

INDICADORES DEL SISTEMA POLÍTICO (ISP)

NEGATIVO ● MEDIO ● POSITIVO ●

	2002	2006	2010		2002	2006	2010
FRAGMENTACIÓN (NEP)	●	●	●	CONCENTRACIÓN (C)	●	●	●
VOLATILIDAD (VT)	—	●	●	COMPETITIVIDAD (IC)	●	●	●

FACTORES POLÍTICO-LOCALES

▶ ESTABILIDAD DE LAS AUTORIDADES ELECTAS

2003-06 2007-10

VACANCIA DE AUTORIDADES	0/6	0/6
REVOCATORIAS CONVOCADAS	SI	NO
AUTORIDADES REVOCADAS	1/6	0/6
NULLIDADES	NO	NO

▶ LISTAS EN CONTIENDA

2002 2006 2010

CANTIDAD DE LISTAS POR ELECCIÓN	8	8	8	
▶ CUOTA EFECTIVA EN EL CONCEJO	2002	2006	2010	
MUJERES	1/6	2/6	2/6	
JÓVENES	1/6	1/6	2/6	
▶ SOCIEDAD CIVIL ORGANIZADA	2003-04	2005-06	2007-08	2009-10
ELECCIÓN DEL CCLD	NO	NO	SI	NO

DISTRITO HUERTAS

Región Junín
Provincia Jauja
DISTRITO HUERTAS



INFORMACIÓN GENERAL

N° DE AUTORIDADES ELECTAS	6
POBLACIÓN	1865
ELECTORES (2010)	1411
▶ HOMBRES	694 49.18%
▶ MUJERES	717 50.82%
PRESUPUESTO (2010)	S/. 869 178
AÑO DE CREACIÓN	1954

ÍNDICE DE PARTICIPACIÓN ELECTORAL (IPE)

PUNTAJE

5.44

RANKING

1389



▶ CIUDADANÍA

2010

NIVEL DE ASISTENCIA DEL ELECTORADO	4
NIVEL DE ASISTENCIA DE MIEMBROS DE MESA	6
TASA DE AFILIADOS A LAS ORG. POLÍTICAS	3
RESPECTO A LAS REGLAS ELECTORALES	10

▶ ORGANIZACIONES POLÍTICAS

2010

RESPECTO A LAS REGLAS ELECTORALES	10
NIVEL DE LA CUOTA DE GÉNERO	1
NIVEL DE LA CUOTA DE JÓVENES	6
MUJERES ENCABEZANDO LAS LISTAS	7
JÓVENES ENCABEZANDO LAS LISTAS	1
TASA DE PARTIDOS POSTULANTES	4

INDICADORES DEL SISTEMA POLÍTICO (ISP)

NEGATIVO ● MEDIO ● POSITIVO ●

FRAGMENTACIÓN (NEP)	2002 ●	2006 ●	2010 ●
VOLATILIDAD (VT)	—	●	●

CONCENTRACIÓN (C)	2002 ●	2006 ●	2010 ●
COMPETITIVIDAD (IC)	●	●	●

FACTORES POLÍTICO-LOCALES

▶ ESTABILIDAD DE LAS AUTORIDADES ELECTAS

2003-06

2007-10

VACANCIA DE AUTORIDADES	0/6	0/6
REVOCATORIAS CONVOCADAS	NO	NO
AUTORIDADES REVOCADAS	0/6	0/6
NULIDADES	NO	NO

▶ LISTAS EN CONTIENDA

2002

2006

2010

CANTIDAD DE LISTAS POR ELECCIÓN	8	7	6	
▶ CUOTA EFECTIVA EN EL CONCEJO	2002	2006	2010	
MUJERES	1/6	1/6	1/6	
JÓVENES	1/6	1/6	1/6	
▶ SOCIEDAD CIVIL ORGANIZADA	2003-04	2005-06	2007-08	2009-10
ELECCIÓN DEL CCLD	SI	NO	SI	NO

DISTRITO JANJAILLO

Región Junín
Provincia Jauja

DISTRITO JANJAILLO



INFORMACIÓN GENERAL

N° DE AUTORIDADES ELECTAS	6
POBLACIÓN	905
ELECTORES (2010)	702
▶ HOMBRES	319 45.44%
▶ MUJERES	383 54.56%
PRESUPUESTO (2010)	S/. 815 489
AÑO DE CREACIÓN	1959

ÍNDICE DE PARTICIPACIÓN ELECTORAL (IPE)

PUNTAJE

6.85

RANKING

1082



▶ CIUDADANÍA

2010

NIVEL DE ASISTENCIA DEL ELECTORADO	3
NIVEL DE ASISTENCIA DE MIEMBROS DE MESA	8
TASA DE AFILIADOS A LAS ORG. POLÍTICAS	9
RESPECTO A LAS REGLAS ELECTORALES	10

▶ ORGANIZACIONES POLÍTICAS

2010

RESPECTO A LAS REGLAS ELECTORALES	10
NIVEL DE LA CUOTA DE GÉNERO	7
NIVEL DE LA CUOTA DE JÓVENES	2
MUJERES ENCABEZANDO LAS LISTAS	1
JÓVENES ENCABEZANDO LAS LISTAS	1
TASA DE PARTIDOS POSTULANTES	3

INDICADORES DEL SISTEMA POLÍTICO (ISP)

NEGATIVO ● MEDIO ● POSITIVO ●

	2002	2006	2010		2002	2006	2010
FRAGMENTACIÓN (NEP)	●	●	●	CONCENTRACIÓN (C)	●	●	●
VOLATILIDAD (VT)	—	●	●	COMPETITIVIDAD (IC)	●	●	●

FACTORES POLÍTICO-LOCALES

▶ ESTABILIDAD DE LAS AUTORIDADES ELECTAS

2003-06

2007-10

VACANCIA DE AUTORIDADES	0/6	0/6
REVOCATORIAS CONVOCADAS	NO	NO
AUTORIDADES REVOCADAS	0/6	0/6
NULLIDADES	NO	NO

▶ LISTAS EN CONTIENDA

2002

2006

2010

CANTIDAD DE LISTAS POR ELECCIÓN	7	8	5	
▶ CUOTA EFECTIVA EN EL CONCEJO	2002	2006	2010	
MUJERES	1/6	2/6	1/6	
JÓVENES	0/6	0/6	1/6	
▶ SOCIEDAD CIVIL ORGANIZADA	2003-04	2005-06	2007-08	2009-10
ELECCIÓN DEL CCLD	SÍ	NO	NO	NO

DISTRITO JULCÁN

Región Junín
Provincia Jauja
DISTRITO JULCÁN



INFORMACIÓN GENERAL

N° DE AUTORIDADES ELECTAS	6
POBLACIÓN	848
ELECTORES (2010)	813
▶ HOMBRES	403 49.57%
▶ MUJERES	410 50.43%
PRESUPUESTO (2010)	S/. 619 077
AÑO DE CREACIÓN	1925

ÍNDICE DE PARTICIPACIÓN ELECTORAL (IPE)

PUNTAJE

5.90

RANKING

1309



▶ CIUDADANÍA

2010

NIVEL DE ASISTENCIA DEL ELECTORADO	3
NIVEL DE ASISTENCIA DE MIEMBROS DE MESA	9
TASA DE AFILIADOS A LAS ORG. POLÍTICAS	3
RESPECTO A LAS REGLAS ELECTORALES	10

▶ ORGANIZACIONES POLÍTICAS

2010

RESPECTO A LAS REGLAS ELECTORALES	10
NIVEL DE LA CUOTA DE GÉNERO	1
NIVEL DE LA CUOTA DE JÓVENES	4
MUJERES ENCABEZANDO LAS LISTAS	1
JÓVENES ENCABEZANDO LAS LISTAS	9
TASA DE PARTIDOS POSTULANTES	4

INDICADORES DEL SISTEMA POLÍTICO (ISP)

NEGATIVO ● MEDIO ● POSITIVO ●

FRAGMENTACIÓN (NEP)	2002 ●	2006 ●	2010 ●	CONCENTRACIÓN (C)	2002 ●	2006 ●	2010 ●
VOLATILIDAD (VT)	—	●	●	COMPETITIVIDAD (IC)	●	●	●

FACTORES POLÍTICO-LOCALES

▶ ESTABILIDAD DE LAS AUTORIDADES ELECTAS

2003-06 2007-10

VACANCIA DE AUTORIDADES	0/6	0/6
REVOCATORIAS CONVOCADAS	NO	NO
AUTORIDADES REVOCADAS	0/6	0/6
NULIDADES	NO	NO

▶ LISTAS EN CONTIENDA


2002 2006 2010

CANTIDAD DE LISTAS POR ELECCIÓN	11	8	6	
▶ CUOTA EFECTIVA EN EL CONCEJO	2002	2006	2010	
MUJERES	2/6	1/6	2/6	
JÓVENES	0/6	0/6	0/6	
▶ SOCIEDAD CIVIL ORGANIZADA	2003-04	2005-06	2007-08	2009-10
ELECCIÓN DEL CCLD	NO	SI	SI	NO

DISTRITO LEONOR ORDÓÑEZ

Región Junín
Provincia Jauja

DISTRITO LEONOR ORDÓÑEZ



INFORMACIÓN GENERAL

N° DE AUTORIDADES ELECTAS	6
POBLACIÓN	1651
ELECTORES (2010)	1196
▶ HOMBRES	578 48.33%
▶ MUJERES	618 51.67%
PRESUPUESTO (2010)	S/. 861 014
AÑO DE CREACIÓN	1920

ÍNDICE DE PARTICIPACIÓN ELECTORAL (IPE)

PUNTAJE

4.57

RANKING

1516



▶ CIUDADANÍA

2010

NIVEL DE ASISTENCIA DEL ELECTORADO	4
NIVEL DE ASISTENCIA DE MIEMBROS DE MESA	3
TASA DE AFILIADOS A LAS ORG. POLÍTICAS	2
RESPECTO A LAS REGLAS ELECTORALES	10

▶ ORGANIZACIONES POLÍTICAS

2010

RESPECTO A LAS REGLAS ELECTORALES	10
NIVEL DE LA CUOTA DE GÉNERO	1
NIVEL DE LA CUOTA DE JÓVENES	2
MUJERES ENCABEZANDO LAS LISTAS	7
JÓVENES ENCABEZANDO LAS LISTAS	1
TASA DE PARTIDOS POSTULANTES	3

INDICADORES DEL SISTEMA POLÍTICO (ISP)

NEGATIVO ● MEDIO ● POSITIVO ●

	2002	2006	2010		2002	2006	2010
FRAGMENTACIÓN (NEP)	●	●	●	CONCENTRACIÓN (C)	●	●	●
VOLATILIDAD (VT)	—	●	●	COMPETITIVIDAD (IC)	●	●	●

FACTORES POLÍTICO-LOCALES

▶ ESTABILIDAD DE LAS AUTORIDADES ELECTAS

2003-06

2007-10

VACANCIA DE AUTORIDADES	0/6	0/6
REVOCATORIAS CONVOCADAS	NO	NO
AUTORIDADES REVOCADAS	0/6	0/6
NULLIDADES	NO	NO

▶ LISTAS EN CONTIENDA

2002

2006

2010

CANTIDAD DE LISTAS POR ELECCIÓN	8	7	5	
▶ CUOTA EFECTIVA EN EL CONCEJO	2002	2006	2010	
MUJERES	1/6	1/6	2/6	
JÓVENES	1/6	1/6	1/6	
▶ SOCIEDAD CIVIL ORGANIZADA	2003-04	2005-06	2007-08	2009-10
ELECCIÓN DEL CCLD	SI	SI	NO	NO

DISTRITO LLOCLAPAMPA

Región Junín
Provincia Jauja

DISTRITO LLOCLAPAMPA



INFORMACIÓN GENERAL

N° DE AUTORIDADES ELECTAS	6
POBLACIÓN	1343
ELECTORES (2010)	1248
▶ HOMBRES	596 47.76%
▶ MUJERES	652 52.24%
PRESUPUESTO (2010)	S/. 680 824
AÑO DE CREACIÓN	1896

ÍNDICE DE PARTICIPACIÓN ELECTORAL (IPE)

PUNTAJE

5.21

RANKING

1421



▶ CIUDADANÍA

2010

NIVEL DE ASISTENCIA DEL ELECTORADO	3
NIVEL DE ASISTENCIA DE MIEMBROS DE MESA	1
TASA DE AFILIADOS A LAS ORG. POLÍTICAS	2
RESPECTO A LAS REGLAS ELECTORALES	10

▶ ORGANIZACIONES POLÍTICAS

2010

RESPECTO A LAS REGLAS ELECTORALES	10
NIVEL DE LA CUOTA DE GÉNERO	6
NIVEL DE LA CUOTA DE JÓVENES	7
MUJERES ENCABEZANDO LAS LISTAS	6
JÓVENES ENCABEZANDO LAS LISTAS	1
TASA DE PARTIDOS POSTULANTES	7

INDICADORES DEL SISTEMA POLÍTICO (ISP)

NEGATIVO ● MEDIO ● POSITIVO ●

	2002	2006	2010		2002	2006	2010
FRAGMENTACIÓN (NEP)	●	●	●	CONCENTRACIÓN (C)	●	●	●
VOLATILIDAD (VT)	—	●	●	COMPETITIVIDAD (IC)	●	●	●

FACTORES POLÍTICO-LOCALES

▶ ESTABILIDAD DE LAS AUTORIDADES ELECTAS

2003-06

2007-10

VACANCIA DE AUTORIDADES	0/6	0/6
REVOCATORIAS CONVOCADAS	NO	NO
AUTORIDADES REVOCADAS	0/6	0/6
NULIDADES	NO	NO

▶ LISTAS EN CONTIENDA

2002

2006

2010

CANTIDAD DE LISTAS POR ELECCIÓN	12	9	8	
▶ CUOTA EFECTIVA EN EL CONCEJO	2002	2006	2010	
MUJERES	3/6	1/6	2/6	
JÓVENES	1/6	1/6	2/6	
▶ SOCIEDAD CIVIL ORGANIZADA	2003-04	2005-06	2007-08	2009-10
ELECCIÓN DEL CCLD	NO	NO	NO	SÍ

DISTRITO MARCO

Región Junín
Provincia Jauja
DISTRITO MARCO



INFORMACIÓN GENERAL

N° DE AUTORIDADES ELECTAS	6
POBLACIÓN	2041
ELECTORES (2010)	1499
▶ HOMBRES	699 46.63%
▶ MUJERES	800 53.37%
PRESUPUESTO (2010)	S/. 1 078 668
AÑO DE CREACIÓN	1907

ÍNDICE DE PARTICIPACIÓN ELECTORAL (IPE)

PUNTAJE

5.75

RANKING

1332



▶ CIUDADANÍA

2010

NIVEL DE ASISTENCIA DEL ELECTORADO

1

NIVEL DE ASISTENCIA DE MIEMBROS DE MESA

6

TASA DE AFILIADOS A LAS ORG. POLÍTICAS

4

RESPECTO A LAS REGLAS ELECTORALES

10

▶ ORGANIZACIONES POLÍTICAS

2010

RESPECTO A LAS REGLAS ELECTORALES

10

NIVEL DE LA CUOTA DE GÉNERO

8

NIVEL DE LA CUOTA DE JÓVENES

1

MUJERES ENCABEZANDO LAS LISTAS

6

JÓVENES ENCABEZANDO LAS LISTAS

1

TASA DE PARTIDOS POSTULANTES

6

INDICADORES DEL SISTEMA POLÍTICO (ISP)

NEGATIVO ● MEDIO ● POSITIVO ●

FRAGMENTACIÓN (NEP)

(NEP)

2002

2006

2010



CONCENTRACIÓN (C)

(C)

2002

2006

2010



VOLATILIDAD (VT)

(VT)

—



COMPETITIVIDAD (IC)

(IC)

2002

2006

2010



FACTORES POLÍTICO-LOCALES

▶ ESTABILIDAD DE LAS AUTORIDADES ELECTAS

2003-06

2007-10

VACANCIA DE AUTORIDADES

0/6

1/6

REVOCATORIAS CONVOCADAS

NO

NO

AUTORIDADES REVOCADAS

0/6

0/6

NULIDADES

NO

NO

▶ LISTAS EN CONTIENDA

2002

2006

2010

CANTIDAD DE LISTAS POR ELECCIÓN

9

8

7

▶ CUOTA EFECTIVA EN EL CONCEJO

2002

2006

2010

MUJERES

2/6

2/6

1/6

JÓVENES

0/6

1/6

1/6

▶ SOCIEDAD CIVIL ORGANIZADA

2003-04

2005-06

2007-08

2009-10

ELECCIÓN DEL CCLD

SÍ

SÍ

SÍ

SÍ

DISTRITO MASMA

Región Junín
Provincia Jauja
DISTRITO MASMA



INFORMACIÓN GENERAL

N° DE AUTORIDADES ELECTAS	6
POBLACIÓN	2229
ELECTORES (2010)	1471
▶ HOMBRES	710 48.27%
▶ MUJERES	761 51.73%
PRESUPUESTO (2010)	S/. 1 153 353
AÑO DE CREACIÓN	1916

ÍNDICE DE PARTICIPACIÓN ELECTORAL (IPE)

PUNTAJE

6.67

RANKING

1118



▶ CIUDADANÍA

2010

NIVEL DE ASISTENCIA DEL ELECTORADO	1
NIVEL DE ASISTENCIA DE MIEMBROS DE MESA	8
TASA DE AFILIADOS A LAS ORG. POLÍTICAS	3
RESPECTO A LAS REGLAS ELECTORALES	10

▶ ORGANIZACIONES POLÍTICAS

2010

RESPECTO A LAS REGLAS ELECTORALES	10
NIVEL DE LA CUOTA DE GÉNERO	9
NIVEL DE LA CUOTA DE JÓVENES	1
MUJERES ENCABEZANDO LAS LISTAS	1
JÓVENES ENCABEZANDO LAS LISTAS	7
TASA DE PARTIDOS POSTULANTES	8

INDICADORES DEL SISTEMA POLÍTICO (ISP)

NEGATIVO ● MEDIO ● POSITIVO ●

FRAGMENTACIÓN (NEP)	2002 ●	2006 ●	2010 ●
VOLATILIDAD (VT)	—	●	●

CONCENTRACIÓN (C)	2002 ●	2006 ●	2010 ●
COMPETITIVIDAD (IC)	●	●	●

FACTORES POLÍTICO-LOCALES

▶ ESTABILIDAD DE LAS AUTORIDADES ELECTAS

2003-06

2007-10

VACANCIA DE AUTORIDADES	0/6	0/6
REVOCATORIAS CONVOCADAS	NO	SI
AUTORIDADES REVOCADAS	0/6	6/6
NULIDADES	NO	NO

▶ LISTAS EN CONTIENDA

2002

2006

2010

CANTIDAD DE LISTAS POR ELECCIÓN	8	8	9	
▶ CUOTA EFECTIVA EN EL CONCEJO	2002	2006	2010	
MUJERES	2/6	2/6	2/6	
JÓVENES	0/6	0/6	0/6	
▶ SOCIEDAD CIVIL ORGANIZADA	2003-04	2005-06	2007-08	2009-10
ELECCIÓN DEL CCLD	SI	NO	SI	NO

DISTRITO MASMA CHICCHE

Región Junín
Provincia Jauja

DISTRITO MASMA CHICCHE



INFORMACIÓN GENERAL

N° DE AUTORIDADES ELECTAS	6
POBLACIÓN	912
ELECTORES (2010)	660
▶ HOMBRES	323 48.94%
▶ MUJERES	337 51.06%
PRESUPUESTO (2010)	S/. 945 916
AÑO DE CREACIÓN	1964

ÍNDICE DE PARTICIPACIÓN ELECTORAL (IPE)

PUNTAJE

6.95

RANKING

1060

1 2 3 4 5 6 7 8 9 10
RANGO NEGATIVO MEDIO RANGO POSITIVO

▶ CIUDADANÍA

2010

NIVEL DE ASISTENCIA DEL ELECTORADO	6
NIVEL DE ASISTENCIA DE MIEMBROS DE MESA	8
TASA DE AFILIADOS A LAS ORG. POLÍTICAS	6
RESPECTO A LAS REGLAS ELECTORALES	10

▶ ORGANIZACIONES POLÍTICAS

2010

RESPECTO A LAS REGLAS ELECTORALES	10
NIVEL DE LA CUOTA DE GÉNERO	1
NIVEL DE LA CUOTA DE JÓVENES	3
MUJERES ENCABEZANDO LAS LISTAS	8
JÓVENES ENCABEZANDO LAS LISTAS	1
TASA DE PARTIDOS POSTULANTES	2

INDICADORES DEL SISTEMA POLÍTICO (ISP)

NEGATIVO ● MEDIO ● POSITIVO ●

	2002	2006	2010		2002	2006	2010
FRAGMENTACIÓN (NEP)	●	●	●	CONCENTRACIÓN (C)	●	●	●
VOLATILIDAD (VT)	—	●	●	COMPETITIVIDAD (IC)	●	●	●

FACTORES POLÍTICO-LOCALES

▶ ESTABILIDAD DE LAS AUTORIDADES ELECTAS

2003-06

2007-10

VACANCIA DE AUTORIDADES	0/6	1/6
REVOCATORIAS CONVOCADAS	NO	NO
AUTORIDADES REVOCADAS	0/6	0/6
NULLIDADES	NO	NO

▶ LISTAS EN CONTIENDA

2002

2006

2010

CANTIDAD DE LISTAS POR ELECCIÓN	7	4	4	
▶ CUOTA EFECTIVA EN EL CONCEJO	2002	2006	2010	
MUJERES	1/6	1/6	1/6	
JÓVENES	1/6	2/6	1/6	
▶ SOCIEDAD CIVIL ORGANIZADA	2003-04	2005-06	2007-08	2009-10
ELECCIÓN DEL CCLD	NO	NO	SÍ	SÍ

DISTRITO MOLINOS

Región Junín
Provincia Jauja
DISTRITO MOLINOS



INFORMACIÓN GENERAL

N° DE AUTORIDADES ELECTAS	6
POBLACIÓN	1816
ELECTORES (2010)	1350
▶ HOMBRES	689 51.04%
▶ MUJERES	661 48.96%
PRESUPUESTO (2010)	S/. 2 510 844
AÑO DE CREACIÓN	1956

ÍNDICE DE PARTICIPACIÓN ELECTORAL (IPE)

PUNTAJE

6.54

RANKING

1153



▶ CIUDADANÍA

2010

NIVEL DE ASISTENCIA DEL ELECTORADO	2
NIVEL DE ASISTENCIA DE MIEMBROS DE MESA	4
TASA DE AFILIADOS A LAS ORG. POLÍTICAS	3
RESPECTO A LAS REGLAS ELECTORALES	10

▶ ORGANIZACIONES POLÍTICAS

2010

RESPECTO A LAS REGLAS ELECTORALES	10
NIVEL DE LA CUOTA DE GÉNERO	6
NIVEL DE LA CUOTA DE JÓVENES	2
MUJERES ENCABEZANDO LAS LISTAS	8
JÓVENES ENCABEZANDO LAS LISTAS	1
TASA DE PARTIDOS POSTULANTES	7

INDICADORES DEL SISTEMA POLÍTICO (ISP)

NEGATIVO ● MEDIO ● POSITIVO ●

FRAGMENTACIÓN (NEP)	2002 ●	2006 ●	2010 ●
VOLATILIDAD (VT)	—	●	●

CONCENTRACIÓN (C)	2002 ●	2006 ●	2010 ●
COMPETITIVIDAD (IC)	●	●	●

FACTORES POLÍTICO-LOCALES

▶ ESTABILIDAD DE LAS AUTORIDADES ELECTAS

2003-06 2007-10

VACANCIA DE AUTORIDADES	0/6	0/6
REVOCATORIAS CONVOCADAS	NO	NO
AUTORIDADES REVOCADAS	0/6	0/6
NULIDADES	NO	NO

▶ LISTAS EN CONTIENDA

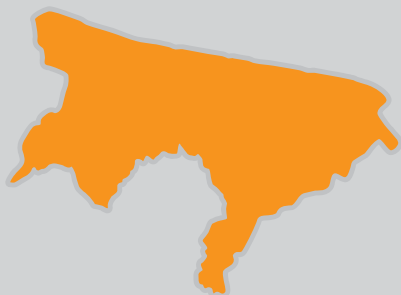
2002 2006 2010

CANTIDAD DE LISTAS POR ELECCIÓN	8	7	8
▶ CUOTA EFECTIVA EN EL CONCEJO	2002 2006 2010		
MUJERES	1/6	1/6	2/6
JÓVENES	0/6	2/6	0/6
▶ SOCIEDAD CIVIL ORGANIZADA	2003-04 2005-06 2007-08 2009-10		
ELECCIÓN DEL CCLD	SI NO SI SI		

DISTRITO MONOBAMBA

Región Junín
Provincia Jauja

DISTRITO MONOBAMBA



INFORMACIÓN GENERAL

N° DE AUTORIDADES ELECTAS	6
POBLACIÓN	1353
ELECTORES (2010)	1027
▶ HOMBRES	619 60.27%
▶ MUJERES	408 39.73%
PRESUPUESTO (2010)	S/. 9 656 930
AÑO DE CREACIÓN	1956

ÍNDICE DE PARTICIPACIÓN ELECTORAL (IPE)

PUNTAJE

7.05

RANKING

1034



▶ CIUDADANÍA

2010

NIVEL DE ASISTENCIA DEL ELECTORADO	8
NIVEL DE ASISTENCIA DE MIEMBROS DE MESA	1
TASA DE AFILIADOS A LAS ORG. POLÍTICAS	5
RESPECTO A LAS REGLAS ELECTORALES	10

▶ ORGANIZACIONES POLÍTICAS

2010

RESPECTO A LAS REGLAS ELECTORALES	10
NIVEL DE LA CUOTA DE GÉNERO	6
NIVEL DE LA CUOTA DE JÓVENES	7
MUJERES ENCABEZANDO LAS LISTAS	6
JÓVENES ENCABEZANDO LAS LISTAS	1
TASA DE PARTIDOS POSTULANTES	7

INDICADORES DEL SISTEMA POLÍTICO (ISP)

NEGATIVO ● MEDIO ● POSITIVO ●

	2002	2006	2010		2002	2006	2010
FRAGMENTACIÓN (NEP)	●	●	●	CONCENTRACIÓN (C)	●	●	●
VOLATILIDAD (VT)	—	●	●	COMPETITIVIDAD (IC)	●	●	●

FACTORES POLÍTICO-LOCALES

▶ ESTABILIDAD DE LAS AUTORIDADES ELECTAS

2003-06

2007-10

VACANCIA DE AUTORIDADES	0/6	0/6
REVOCATORIAS CONVOCADAS	SI	NO
AUTORIDADES REVOCADAS	0/6	0/6
NULLIDADES	NO	NO

▶ LISTAS EN CONTIENDA

2002

2006

2010

CANTIDAD DE LISTAS POR ELECCIÓN	9	7	8	
▶ CUOTA EFECTIVA EN EL CONCEJO	2002	2006	2010	
MUJERES	1/6	2/6	1/6	
JÓVENES	0/6	1/6	1/6	
▶ SOCIEDAD CIVIL ORGANIZADA	2003-04	2005-06	2007-08	2009-10
ELECCIÓN DEL CCLD	NO	NO	NO	NO

DISTRITO MUQUI

Región Junín
Provincia Jauja
DISTRITO MUQUI



INFORMACIÓN GENERAL

N° DE AUTORIDADES ELECTAS	6
POBLACIÓN	1057
ELECTORES (2010)	761
▶ HOMBRES	348 45.73%
▶ MUJERES	413 54.27%
PRESUPUESTO (2010)	S/. 931 792
AÑO DE CREACIÓN	1955

ÍNDICE DE PARTICIPACIÓN ELECTORAL (IPE)

PUNTAJE

7.72

RANKING

859



▶ CIUDADANÍA

2010

NIVEL DE ASISTENCIA DEL ELECTORADO	2
NIVEL DE ASISTENCIA DE MIEMBROS DE MESA	5
TASA DE AFILIADOS A LAS ORG. POLÍTICAS	7
RESPETO A LAS REGLAS ELECTORALES	10

▶ ORGANIZACIONES POLÍTICAS

2010

RESPETO A LAS REGLAS ELECTORALES	10
NIVEL DE LA CUOTA DE GÉNERO	10
NIVEL DE LA CUOTA DE JÓVENES	9
MUJERES ENCABEZANDO LAS LISTAS	1
JÓVENES ENCABEZANDO LAS LISTAS	9
TASA DE PARTIDOS POSTULANTES	4

INDICADORES DEL SISTEMA POLÍTICO (ISP)

NEGATIVO ● MEDIO ● POSITIVO ●

FRAGMENTACIÓN (NEP)	2002 ●	2006 ●	2010 ●
VOLATILIDAD (VT)	—	●	●

CONCENTRACIÓN (C)	2002 ●	2006 ●	2010 ●
COMPETITIVIDAD (IC)	●	●	●

FACTORES POLÍTICO-LOCALES

▶ ESTABILIDAD DE LAS AUTORIDADES ELECTAS

2003-06

2007-10

VACANCIA DE AUTORIDADES	0/6	0/6
REVOCATORIAS CONVOCADAS	NO	SI
AUTORIDADES REVOCADAS	0/6	1/6
NULIDADES	NO	NO

▶ LISTAS EN CONTIENDA

2002

2006

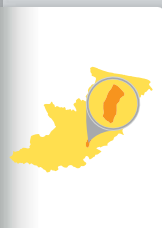
2010

CANTIDAD DE LISTAS POR ELECCIÓN	7	7	6	
▶ CUOTA EFECTIVA EN EL CONCEJO	2002	2006	2010	
MUJERES	2/6	2/6	1/6	
JÓVENES	0/6	2/6	2/6	
▶ SOCIEDAD CIVIL ORGANIZADA	2003-04	2005-06	2007-08	2009-10
ELECCIÓN DEL CCLD	NO	NO	NO	SI

DISTRITO MUQUIYAUYO

Región Junín
Provincia Jauja

DISTRITO MUQUIYAUYO



INFORMACIÓN GENERAL

N° DE AUTORIDADES ELECTAS	6
POBLACIÓN	2399
ELECTORES (2010)	1790
▶ HOMBRES	851 47.54%
▶ MUJERES	939 52.46%
PRESUPUESTO (2010)	S/. 799 290
AÑO DE CREACIÓN	1886

ÍNDICE DE PARTICIPACIÓN ELECTORAL (IPE)

PUNTAJE

6.13

RANKING

1252



▶ CIUDADANÍA

2010

NIVEL DE ASISTENCIA DEL ELECTORADO	1
NIVEL DE ASISTENCIA DE MIEMBROS DE MESA	9
TASA DE AFILIADOS A LAS ORG. POLÍTICAS	1
RESPECTO A LAS REGLAS ELECTORALES	10

▶ ORGANIZACIONES POLÍTICAS

2010

RESPECTO A LAS REGLAS ELECTORALES	10
NIVEL DE LA CUOTA DE GÉNERO	8
NIVEL DE LA CUOTA DE JÓVENES	2
MUJERES ENCABEZANDO LAS LISTAS	1
JÓVENES ENCABEZANDO LAS LISTAS	1
TASA DE PARTIDOS POSTULANTES	8

INDICADORES DEL SISTEMA POLÍTICO (ISP)

NEGATIVO ● MEDIO ● POSITIVO ●

	2002	2006	2010		2002	2006	2010
FRAGMENTACIÓN (NEP)	●	●	●	CONCENTRACIÓN (C)	●	●	●
VOLATILIDAD (VT)	—	●	●	COMPETITIVIDAD (IC)	●	●	●

FACTORES POLÍTICO-LOCALES

▶ ESTABILIDAD DE LAS AUTORIDADES ELECTAS

2003-06

2007-10

VACANCIA DE AUTORIDADES	0/6	1/6
REVOCATORIAS CONVOCADAS	NO	SI
AUTORIDADES REVOCADAS	0/6	2/6
NULIDADES	NO	NO

▶ LISTAS EN CONTIENDA

2002

2006

2010

CANTIDAD DE LISTAS POR ELECCIÓN	7	7	9	
▶ CUOTA EFECTIVA EN EL CONCEJO	2002	2006	2010	
MUJERES	2/6	4/6	2/6	
JÓVENES	0/6	0/6	0/6	
▶ SOCIEDAD CIVIL ORGANIZADA	2003-04	2005-06	2007-08	2009-10
ELECCIÓN DEL CCLD	SI	NO	SI	SI

DISTRITO PACA

Región Junín
Provincia Jauja
DISTRITO PACA



INFORMACIÓN GENERAL

N° DE AUTORIDADES ELECTAS	6
POBLACIÓN	1251
ELECTORES (2010)	925
▶ HOMBRES	448 48.43%
▶ MUJERES	477 51.57%
PRESUPUESTO (2010)	S/. 786 768
AÑO DE CREACIÓN	1943

ÍNDICE DE PARTICIPACIÓN ELECTORAL (IPE)

PUNTAJE

6.30

RANKING

1210



▶ CIUDADANÍA

2010

NIVEL DE ASISTENCIA DEL ELECTORADO	1
NIVEL DE ASISTENCIA DE MIEMBROS DE MESA	3
TASA DE AFILIADOS A LAS ORG. POLÍTICAS	5
RESPECTO A LAS REGLAS ELECTORALES	10

▶ ORGANIZACIONES POLÍTICAS

2010

RESPECTO A LAS REGLAS ELECTORALES	10
NIVEL DE LA CUOTA DE GÉNERO	8
NIVEL DE LA CUOTA DE JÓVENES	7
MUJERES ENCABEZANDO LAS LISTAS	8
JÓVENES ENCABEZANDO LAS LISTAS	1
TASA DE PARTIDOS POSTULANTES	7

INDICADORES DEL SISTEMA POLÍTICO (ISP)

NEGATIVO ● MEDIO ● POSITIVO ●

	2002	2006	2010
FRAGMENTACIÓN (NEP)	●	●	●
VOLATILIDAD (VT)	—	●	●

	2002	2006	2010
CONCENTRACIÓN (C)	●	●	●
COMPETITIVIDAD (IC)	●	●	●

FACTORES POLÍTICO-LOCALES

▶ ESTABILIDAD DE LAS AUTORIDADES ELECTAS

2003-06 2007-10

VACANCIA DE AUTORIDADES	0/6	0/6
REVOCATORIAS CONVOCADAS	NO	NO
AUTORIDADES REVOCADAS	0/6	0/6
NULIDADES	NO	NO

▶ LISTAS EN CONTIENDA

2002 2006 2010

CANTIDAD DE LISTAS POR ELECCIÓN	9	9	8
---------------------------------	---	---	---

▶ CUOTA EFECTIVA EN EL CONCEJO

2002 2006 2010

MUJERES	2/6	1/6	2/6
JÓVENES	0/6	0/6	0/6

▶ SOCIEDAD CIVIL ORGANIZADA

2003-04 2005-06 2007-08 2009-10

ELECCIÓN DEL CCLD	NO	SI	SI	NO
-------------------	----	----	----	----

DISTRITO PACCHA

Región Junín
Provincia Jauja

DISTRITO PACCHA



INFORMACIÓN GENERAL

N° DE AUTORIDADES ELECTAS	6
POBLACIÓN	2123
ELECTORES (2010)	1493
▶ HOMBRES	684 45.81%
▶ MUJERES	809 54.19%
PRESUPUESTO (2010)	S/. 1 044 464
AÑO DE CREACIÓN	1920

ÍNDICE DE PARTICIPACIÓN ELECTORAL (IPE)

PUNTAJE

8.21

RANKING

725



▶ CIUDADANÍA

2010

NIVEL DE ASISTENCIA DEL ELECTORADO	4
NIVEL DE ASISTENCIA DE MIEMBROS DE MESA	5
TASA DE AFILIADOS A LAS ORG. POLÍTICAS	3
RESPECTO A LAS REGLAS ELECTORALES	10

▶ ORGANIZACIONES POLÍTICAS

2010

RESPECTO A LAS REGLAS ELECTORALES	10
NIVEL DE LA CUOTA DE GÉNERO	6
NIVEL DE LA CUOTA DE JÓVENES	9
MUJERES ENCABEZANDO LAS LISTAS	9
JÓVENES ENCABEZANDO LAS LISTAS	1
TASA DE PARTIDOS POSTULANTES	6

INDICADORES DEL SISTEMA POLÍTICO (ISP)

NEGATIVO ● MEDIO ● POSITIVO ●

	2002	2006	2010		2002	2006	2010
FRAGMENTACIÓN (NEP)	●	●	●	CONCENTRACIÓN (C)	●	●	●
VOLATILIDAD (VT)	—	●	●	COMPETITIVIDAD (IC)	●	●	●

FACTORES POLÍTICO-LOCALES

▶ ESTABILIDAD DE LAS AUTORIDADES ELECTAS

2003-06 2007-10

VACANCIA DE AUTORIDADES	0/6	0/6
REVOCATORIAS CONVOCADAS	NO	NO
AUTORIDADES REVOCADAS	0/6	0/6
NULLIDADES	NO	NO


▶ LISTAS EN CONTIENDA

2002 2006 2010

CANTIDAD DE LISTAS POR ELECCIÓN	9	7	7	
▶ CUOTA EFECTIVA EN EL CONCEJO	2002	2006	2010	
MUJERES	1/6	2/6	2/6	
JÓVENES	1/6	0/6	0/6	
▶ SOCIEDAD CIVIL ORGANIZADA	2003-04	2005-06	2007-08	2009-10
ELECCIÓN DEL CCLD	NO	NO	SI	NO

DISTRITO PANCÁN

Región Junín
Provincia Jauja
DISTRITO PANCÁN



INFORMACIÓN GENERAL

N° DE AUTORIDADES ELECTAS	6
POBLACIÓN	1398
ELECTORES (2010)	943
▶ HOMBRES	464 49.20%
▶ MUJERES	479 50.80%
PRESUPUESTO (2010)	S/. 714 648
AÑO DE CREACIÓN	1956

ÍNDICE DE PARTICIPACIÓN ELECTORAL (IPE)

PUNTAJE

10.45

RANKING

279



▶ CIUDADANÍA

2010

NIVEL DE ASISTENCIA DEL ELECTORADO	3
NIVEL DE ASISTENCIA DE MIEMBROS DE MESA	8
TASA DE AFILIADOS A LAS ORG. POLÍTICAS	6
RESPECTO A LAS REGLAS ELECTORALES	10

▶ ORGANIZACIONES POLÍTICAS

2010

RESPECTO A LAS REGLAS ELECTORALES	10
NIVEL DE LA CUOTA DE GÉNERO	10
NIVEL DE LA CUOTA DE JÓVENES	4
MUJERES ENCABEZANDO LAS LISTAS	8
JÓVENES ENCABEZANDO LAS LISTAS	1
TASA DE PARTIDOS POSTULANTES	7

INDICADORES DEL SISTEMA POLÍTICO (ISP)

NEGATIVO ● MEDIO ● POSITIVO ●

	2002	2006	2010		2002	2006	2010
FRAGMENTACIÓN (NEP)	●	●	●	CONCENTRACIÓN (C)	●	●	●
VOLATILIDAD (VT)	—	●	●	COMPETITIVIDAD (IC)	●	●	●

FACTORES POLÍTICO-LOCALES

▶ ESTABILIDAD DE LAS AUTORIDADES ELECTAS

2003-06

2007-10

VACANCIA DE AUTORIDADES	0/6	0/6
REVOCATORIAS CONVOCADAS	NO	NO
AUTORIDADES REVOCADAS	0/6	0/6
NULIDADES	NO	NO

▶ LISTAS EN CONTIENDA

2002

2006

2010

CANTIDAD DE LISTAS POR ELECCIÓN	8	7	8	
▶ CUOTA EFECTIVA EN EL CONCEJO	2002	2006	2010	
MUJERES	3/6	3/6	2/6	
JÓVENES	0/6	1/6	1/6	
▶ SOCIEDAD CIVIL ORGANIZADA	2003-04	2005-06	2007-08	2009-10
ELECCIÓN DEL CCLD	SI	SI	SI	NO

DISTRITO PARCO

Región Junín
Provincia Jauja
DISTRITO PARCO



INFORMACIÓN GENERAL

N° DE AUTORIDADES ELECTAS	6
POBLACIÓN	1504
ELECTORES (2010)	1322
▶ HOMBRES	625 47.28%
▶ MUJERES	697 52.72%
PRESUPUESTO (2010)	S/. 867 142
AÑO DE CREACIÓN	1920

ÍNDICE DE PARTICIPACIÓN ELECTORAL (IPE)

PUNTAJE **5.75**
RANKING **1336**



▶ CIUDADANÍA

2010

NIVEL DE ASISTENCIA DEL ELECTORADO	1
NIVEL DE ASISTENCIA DE MIEMBROS DE MESA	2
TASA DE AFILIADOS A LAS ORG. POLÍTICAS	7
RESPECTO A LAS REGLAS ELECTORALES	10

▶ ORGANIZACIONES POLÍTICAS

2010

RESPECTO A LAS REGLAS ELECTORALES	10
NIVEL DE LA CUOTA DE GÉNERO	8
NIVEL DE LA CUOTA DE JÓVENES	5
MUJERES ENCABEZANDO LAS LISTAS	6
JÓVENES ENCABEZANDO LAS LISTAS	1
TASA DE PARTIDOS POSTULANTES	6

INDICADORES DEL SISTEMA POLÍTICO (ISP)

NEGATIVO ● MEDIO ● POSITIVO ●

	2002	2006	2010		2002	2006	2010
FRAGMENTACIÓN (NEP)	●	●	●	CONCENTRACIÓN (C)	●	●	●
VOLATILIDAD (VT)	—	●	●	COMPETITIVIDAD (IC)	●	●	●

FACTORES POLÍTICO-LOCALES

▶ ESTABILIDAD DE LAS AUTORIDADES ELECTAS

2003-06 2007-10

VACANCIA DE AUTORIDADES	1/6	1/6
REVOCATORIAS CONVOCADAS	NO	NO
AUTORIDADES REVOCADAS	0/6	0/6
NULIDADES	NO	NO

▶ LISTAS EN CONTIENDA

2002 2006 2010

CANTIDAD DE LISTAS POR ELECCIÓN	10	8	7	
▶ CUOTA EFECTIVA EN EL CONCEJO	2002	2006	2010	
MUJERES	1/6	1/6	1/6	
JÓVENES	1/6	1/6	1/6	
▶ SOCIEDAD CIVIL ORGANIZADA	2003-04	2005-06	2007-08	2009-10
ELECCIÓN DEL CCLD	SI	SI	SI	NO

DISTRITO POMACANCHA

Región Junín
Provincia Jauja

DISTRITO POMACANCHA



INFORMACIÓN GENERAL

N° DE AUTORIDADES ELECTAS	6
POBLACIÓN	2141
ELECTORES (2010)	1005
▶ HOMBRES	434 43.18%
▶ MUJERES	571 56.82%
PRESUPUESTO (2010)	S/. 837 448
AÑO DE CREACIÓN	1961

ÍNDICE DE PARTICIPACIÓN ELECTORAL (IPE)

PUNTAJE

5.29

RANKING

1409



▶ CIUDADANÍA

2010

NIVEL DE ASISTENCIA DEL ELECTORADO	4
NIVEL DE ASISTENCIA DE MIEMBROS DE MESA	8
TASA DE AFILIADOS A LAS ORG. POLÍTICAS	7
RESPECTO A LAS REGLAS ELECTORALES	10

▶ ORGANIZACIONES POLÍTICAS

2010

RESPECTO A LAS REGLAS ELECTORALES	10
NIVEL DE LA CUOTA DE GÉNERO	1
NIVEL DE LA CUOTA DE JÓVENES	2
MUJERES ENCABEZANDO LAS LISTAS	1
JÓVENES ENCABEZANDO LAS LISTAS	1
TASA DE PARTIDOS POSTULANTES	4

INDICADORES DEL SISTEMA POLÍTICO (ISP)

NEGATIVO ● MEDIO ● POSITIVO ●

	2002	2006	2010		2002	2006	2010
FRAGMENTACIÓN (NEP)	●	●	●	CONCENTRACIÓN (C)	●	●	●
VOLATILIDAD (VT)	—	●	●	COMPETITIVIDAD (IC)	●	●	●

FACTORES POLÍTICO-LOCALES

▶ ESTABILIDAD DE LAS AUTORIDADES ELECTAS

2003-06

2007-10

VACANCIA DE AUTORIDADES	0/6	0/6
REVOCATORIAS CONVOCADAS	NO	NO
AUTORIDADES REVOCADAS	0/6	0/6
NULIDADES	NO	NO

▶ LISTAS EN CONTIENDA

2002

2006

2010

CANTIDAD DE LISTAS POR ELECCIÓN	7	6	6	
▶ CUOTA EFECTIVA EN EL CONCEJO	2002	2006	2010	
MUJERES	2/6	1/6	1/6	
JÓVENES	0/6	1/6	0/6	
▶ SOCIEDAD CIVIL ORGANIZADA	2003-04	2005-06	2007-08	2009-10
ELECCIÓN DEL CCLD	SI	SI	SI	SI

DISTRITO RICRÁN

Región Junín
Provincia Jauja
DISTRITO RICRÁN



INFORMACIÓN GENERAL

N° DE AUTORIDADES ELECTAS	6
POBLACIÓN	1972
ELECTORES (2010)	1059
▶ HOMBRES	538 50.80%
▶ MUJERES	521 49.20%
PRESUPUESTO (2010)	S/. 1 116 385
AÑO DE CREACIÓN	1944

ÍNDICE DE PARTICIPACIÓN ELECTORAL (IPE)

PUNTAJE

5.61

RANKING

1367

1 2 3 4 5 6 7 8 9 10
RANGO NEGATIVO MEDIO RANGO POSITIVO

▶ CIUDADANÍA

2010

NIVEL DE ASISTENCIA DEL ELECTORADO	1
NIVEL DE ASISTENCIA DE MIEMBROS DE MESA	1
TASA DE AFILIADOS A LAS ORG. POLÍTICAS	2
RESPECTO A LAS REGLAS ELECTORALES	10

▶ ORGANIZACIONES POLÍTICAS

2010

RESPECTO A LAS REGLAS ELECTORALES	10
NIVEL DE LA CUOTA DE GÉNERO	8
NIVEL DE LA CUOTA DE JÓVENES	4
MUJERES ENCABEZANDO LAS LISTAS	8
JÓVENES ENCABEZANDO LAS LISTAS	7
TASA DE PARTIDOS POSTULANTES	8

INDICADORES DEL SISTEMA POLÍTICO (ISP)

NEGATIVO ● MEDIO ● POSITIVO ●

	2002	2006	2010		2002	2006	2010
FRAGMENTACIÓN (NEP)	●	●	●	CONCENTRACIÓN (C)	●	●	●
VOLATILIDAD (VT)	—	●	●	COMPETITIVIDAD (IC)	●	●	●

FACTORES POLÍTICO-LOCALES

▶ ESTABILIDAD DE LAS AUTORIDADES ELECTAS

2003-06 2007-10

VACANCIA DE AUTORIDADES	0/6	1/6
REVOCATORIAS CONVOCADAS	NO	NO
AUTORIDADES REVOCADAS	0/6	0/6
NULLIDADES	NO	NO

▶ LISTAS EN CONTIENDA

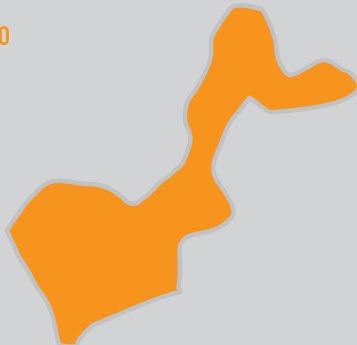
2002 2006 2010

CANTIDAD DE LISTAS POR ELECCIÓN	6	5	9	
▶ CUOTA EFECTIVA EN EL CONCEJO	2002	2006	2010	
MUJERES	2/6	1/6	1/6	
JÓVENES	2/6	1/6	0/6	
▶ SOCIEDAD CIVIL ORGANIZADA	2003-04	2005-06	2007-08	2009-10
ELECCIÓN DEL CCLD	NO	NO	NO	NO

DISTRITO SAN LORENZO

Región Junín
Provincia Jauja

DISTRITO SAN LORENZO



INFORMACIÓN GENERAL

N° DE AUTORIDADES ELECTAS	6
POBLACIÓN	2265
ELECTORES (2010)	1277
▶ HOMBRES	592 46.36%
▶ MUJERES	685 53.64%
PRESUPUESTO (2010)	S/. 1 504 765
AÑO DE CREACIÓN	1942

ÍNDICE DE PARTICIPACIÓN ELECTORAL (IPE)

PUNTAJE

10.37

RANKING

290



▶ CIUDADANÍA

2010

NIVEL DE ASISTENCIA DEL ELECTORADO	5
NIVEL DE ASISTENCIA DE MIEMBROS DE MESA	6
TASA DE AFILIADOS A LAS ORG. POLÍTICAS	4
RESPECTO A LAS REGLAS ELECTORALES	10

▶ ORGANIZACIONES POLÍTICAS

2010

RESPECTO A LAS REGLAS ELECTORALES	10
NIVEL DE LA CUOTA DE GÉNERO	10
NIVEL DE LA CUOTA DE JÓVENES	5
MUJERES ENCABEZANDO LAS LISTAS	9
JÓVENES ENCABEZANDO LAS LISTAS	8
TASA DE PARTIDOS POSTULANTES	6

INDICADORES DEL SISTEMA POLÍTICO (ISP)

NEGATIVO ● MEDIO ● POSITIVO ●

	2002	2006	2010		2002	2006	2010
FRAGMENTACIÓN (NEP)	●	●	●	CONCENTRACIÓN (C)	●	●	●
VOLATILIDAD (VT)	—	●	●	COMPETITIVIDAD (IC)	●	●	●

FACTORES POLÍTICO-LOCALES

▶ ESTABILIDAD DE LAS AUTORIDADES ELECTAS

2003-06

2007-10

VACANCIA DE AUTORIDADES	1/6	1/6
REVOCATORIAS CONVOCADAS	SI	NO
AUTORIDADES REVOCADAS	0/6	0/6
NULIDADES	NO	NO

▶ LISTAS EN CONTIENDA

2002

2006

2010

CANTIDAD DE LISTAS POR ELECCIÓN	8	8	7	
▶ CUOTA EFECTIVA EN EL CONCEJO	2002	2006	2010	
MUJERES	2/6	2/6	1/6	
JÓVENES	0/6	1/6	0/6	
▶ SOCIEDAD CIVIL ORGANIZADA	2003-04	2005-06	2007-08	2009-10
ELECCIÓN DEL CCLD	NO	SI	SI	SI

DISTRITO SAN PEDRO DE CHUNÁN

Región Junín
Provincia Jauja

DISTRITO SAN PEDRO DE CHUNÁN



INFORMACIÓN GENERAL

N° DE AUTORIDADES ELECTAS	6
POBLACIÓN	974
ELECTORES (2010)	631
▶ HOMBRES	300 47.54%
▶ MUJERES	331 52.46%
PRESUPUESTO (2010)	S/. 1 067 587
AÑO DE CREACIÓN	1954

ÍNDICE DE PARTICIPACIÓN ELECTORAL (IPE)

PUNTAJE

5.48

RANKING

1379



▶ CIUDADANÍA

2010

NIVEL DE ASISTENCIA DEL ELECTORADO	6
NIVEL DE ASISTENCIA DE MIEMBROS DE MESA	3
TASA DE AFILIADOS A LAS ORG. POLÍTICAS	5
RESPECTO A LAS REGLAS ELECTORALES	10

▶ ORGANIZACIONES POLÍTICAS

2010

RESPECTO A LAS REGLAS ELECTORALES	10
NIVEL DE LA CUOTA DE GÉNERO	8
NIVEL DE LA CUOTA DE JÓVENES	3
MUJERES ENCABEZANDO LAS LISTAS	1
JÓVENES ENCABEZANDO LAS LISTAS	1
TASA DE PARTIDOS POSTULANTES	2

INDICADORES DEL SISTEMA POLÍTICO (ISP)

NEGATIVO ● MEDIO ● POSITIVO ●

	2002	2006	2010		2002	2006	2010
FRAGMENTACIÓN (NEP)	●	●	●	CONCENTRACIÓN (C)	●	●	●
VOLATILIDAD (VT)	—	●	●	COMPETITIVIDAD (IC)	●	●	●

FACTORES POLÍTICO-LOCALES

▶ ESTABILIDAD DE LAS AUTORIDADES ELECTAS

2003-06

2007-10

VACANCIA DE AUTORIDADES	0/6	2/6
REVOCATORIAS CONVOCADAS	NO	SI
AUTORIDADES REVOCADAS	0/6	0/6
NULLIDADES	NO	NO

▶ LISTAS EN CONTIENDA

2002

2006

2010

CANTIDAD DE LISTAS POR ELECCIÓN	11	6	4	
▶ CUOTA EFECTIVA EN EL CONCEJO	2002	2006	2010	
MUJERES	2/6	1/6	1/6	
JÓVENES	0/6	1/6	0/6	
▶ SOCIEDAD CIVIL ORGANIZADA	2003-04	2005-06	2007-08	2009-10
ELECCIÓN DEL CCLD	NO	NO	NO	NO

DISTRITO SAUSA

Región Junín
Provincia Jauja
DISTRITO SAUSA



INFORMACIÓN GENERAL

N° DE AUTORIDADES ELECTAS	6
POBLACIÓN	2806
ELECTORES (2010)	1665
▶ HOMBRES	818 49.13%
▶ MUJERES	847 50.87%
PRESUPUESTO (2010)	S/. 2 434 510
AÑO DE CREACIÓN	1965

ÍNDICE DE PARTICIPACIÓN ELECTORAL (IPE)

PUNTAJE

10

RANKING

362



▶ CIUDADANÍA

2010

NIVEL DE ASISTENCIA DEL ELECTORADO	4
NIVEL DE ASISTENCIA DE MIEMBROS DE MESA	5
TASA DE AFILIADOS A LAS ORG. POLÍTICAS	8
RESPECTO A LAS REGLAS ELECTORALES	10

▶ ORGANIZACIONES POLÍTICAS

2010

RESPECTO A LAS REGLAS ELECTORALES	10
NIVEL DE LA CUOTA DE GÉNERO	10
NIVEL DE LA CUOTA DE JÓVENES	3
MUJERES ENCABEZANDO LAS LISTAS	10
JÓVENES ENCABEZANDO LAS LISTAS	1
TASA DE PARTIDOS POSTULANTES	7

INDICADORES DEL SISTEMA POLÍTICO (ISP)

NEGATIVO ● MEDIO ● POSITIVO ●

FRAGMENTACIÓN (NEP)	2002 ●	2006 ●	2010 ●
VOLATILIDAD (VT)	—	●	●

CONCENTRACIÓN (C)	2002 ●	2006 ●	2010 ●
COMPETITIVIDAD (IC)	●	●	●

FACTORES POLÍTICO-LOCALES

▶ ESTABILIDAD DE LAS AUTORIDADES ELECTAS

2003-06

2007-10

VACANCIA DE AUTORIDADES	1/6	1/6
REVOCATORIAS CONVOCADAS	NO	NO
AUTORIDADES REVOCADAS	0/6	0/6
NULIDADES	NO	NO

▶ LISTAS EN CONTIENDA

2002

2006

2010

CANTIDAD DE LISTAS POR ELECCIÓN	10	7	8	
▶ CUOTA EFECTIVA EN EL CONCEJO	2002	2006	2010	
MUJERES	1/6	4/6	3/6	
JÓVENES	0/6	1/6	0/6	
▶ SOCIEDAD CIVIL ORGANIZADA	2003-04	2005-06	2007-08	2009-10
ELECCIÓN DEL CCLD	NO	NO	NO	NO

DISTRITO SINCOS

Región Junín
Provincia Jauja
DISTRITO SINCOS



INFORMACIÓN GENERAL

N° DE AUTORIDADES ELECTAS	6
POBLACIÓN	4469
ELECTORES (2010)	2421
▶ HOMBRES	1126 46.51%
▶ MUJERES	1295 53.49%
PRESUPUESTO (2010)	S/. 2 078 808
AÑO DE CREACIÓN	1857

ÍNDICE DE PARTICIPACIÓN ELECTORAL (IPE)

PUNTAJE **7.34**
RANKING **958**



▶ CIUDADANÍA

	2010
NIVEL DE ASISTENCIA DEL ELECTORADO	6
NIVEL DE ASISTENCIA DE MIEMBROS DE MESA	8
TASA DE AFILIADOS A LAS ORG. POLÍTICAS	2
RESPECTO A LAS REGLAS ELECTORALES	10

▶ ORGANIZACIONES POLÍTICAS

	2010
RESPECTO A LAS REGLAS ELECTORALES	10
NIVEL DE LA CUOTA DE GÉNERO	5
NIVEL DE LA CUOTA DE JÓVENES	5
MUJERES ENCABEZANDO LAS LISTAS	1
JÓVENES ENCABEZANDO LAS LISTAS	1
TASA DE PARTIDOS POSTULANTES	8

INDICADORES DEL SISTEMA POLÍTICO (ISP)

NEGATIVO ● MEDIO ● POSITIVO ●

	2002	2006	2010		2002	2006	2010
FRAGMENTACIÓN (NEP)	●	●	●	CONCENTRACIÓN (C)	●	●	●
VOLATILIDAD (VT)	—	●	●	COMPETITIVIDAD (IC)	●	●	●

FACTORES POLÍTICO-LOCALES

▶ ESTABILIDAD DE LAS AUTORIDADES ELECTAS

	2003-06	2007-10
VACANCIA DE AUTORIDADES	0/6	0/6
REVOCATORIAS CONVOCADAS	NO	NO
AUTORIDADES REVOCADAS	0/6	0/6
NULIDADES	NO	NO

▶ LISTAS EN CONTIENDA

	2002	2006	2010
CANTIDAD DE LISTAS POR ELECCIÓN	8	9	9

	2002	2006	2010
▶ CUOTA EFECTIVA EN EL CONCEJO			
MUJERES	4/6	3/6	2/6
JÓVENES	2/6	1/6	1/6

	2003-04	2005-06	2007-08	2009-10
▶ SOCIEDAD CIVIL ORGANIZADA				
ELECCIÓN DEL CCLD	SÍ	NO	NO	SÍ

DISTRITO TUNAN MARCA

Región Junín
Provincia Jauja

DISTRITO TUNAN MARCA



INFORMACIÓN GENERAL

N° DE AUTORIDADES ELECTAS	6
POBLACIÓN	1404
ELECTORES (2010)	1035
▶ HOMBRES	496 47.92%
▶ MUJERES	539 52.08%
PRESUPUESTO (2010)	S/. 915 539
AÑO DE CREACIÓN	1944

ÍNDICE DE PARTICIPACIÓN ELECTORAL (IPE)

PUNTAJE

5.54

RANKING

1374



▶ CIUDADANÍA

2010

NIVEL DE ASISTENCIA DEL ELECTORADO	2
NIVEL DE ASISTENCIA DE MIEMBROS DE MESA	2
TASA DE AFILIADOS A LAS ORG. POLÍTICAS	4
RESPECTO A LAS REGLAS ELECTORALES	10

▶ ORGANIZACIONES POLÍTICAS

2010

RESPECTO A LAS REGLAS ELECTORALES	10
NIVEL DE LA CUOTA DE GÉNERO	9
NIVEL DE LA CUOTA DE JÓVENES	7
MUJERES ENCABEZANDO LAS LISTAS	1
JÓVENES ENCABEZANDO LAS LISTAS	1
TASA DE PARTIDOS POSTULANTES	3

INDICADORES DEL SISTEMA POLÍTICO (ISP)

NEGATIVO ● MEDIO ● POSITIVO ●

FRAGMENTACIÓN (NEP)	2002 ●	2006 ●	2010 ●
VOLATILIDAD (VT)	—	●	●

CONCENTRACIÓN (C)	2002 ●	2006 ●	2010 ●
COMPETITIVIDAD (IC)	●	●	●

FACTORES POLÍTICO-LOCALES

▶ ESTABILIDAD DE LAS AUTORIDADES ELECTAS

2003-06

2007-10

VACANCIA DE AUTORIDADES	1/6	0/6
REVOCATORIAS CONVOCADAS	SI	NO
AUTORIDADES REVOCADAS	0/6	0/6
NULIDADES	NO	NO

▶ LISTAS EN CONTIENDA

2002

2006

2010

CANTIDAD DE LISTAS POR ELECCIÓN	7	6	5	
▶ CUOTA EFECTIVA EN EL CONCEJO	2002	2006	2010	
MUJERES	1/6	1/6	1/6	
JÓVENES	1/6	0/6	1/6	
▶ SOCIEDAD CIVIL ORGANIZADA	2003-04	2005-06	2007-08	2009-10
ELECCIÓN DEL CCLD	SI	NO	NO	SI

DISTRITO YAULI

Región Junín
Provincia Jauja
DISTRITO YAULI



INFORMACIÓN GENERAL

N° DE AUTORIDADES ELECTAS	6
POBLACIÓN	1640
ELECTORES (2010)	1106
▶ HOMBRES	561 50.72%
▶ MUJERES	545 49.28%
PRESUPUESTO (2010)	S/. 3 734 073
AÑO DE CREACIÓN	1944

ÍNDICE DE PARTICIPACIÓN ELECTORAL (IPE)

PUNTAJE **7.42**
RANKING **931**



▶ CIUDADANÍA

2010

NIVEL DE ASISTENCIA DEL ELECTORADO	2
NIVEL DE ASISTENCIA DE MIEMBROS DE MESA	5
TASA DE AFILIADOS A LAS ORG. POLÍTICAS	3
RESPECTO A LAS REGLAS ELECTORALES	10

▶ ORGANIZACIONES POLÍTICAS

2010

RESPECTO A LAS REGLAS ELECTORALES	10
NIVEL DE LA CUOTA DE GÉNERO	8
NIVEL DE LA CUOTA DE JÓVENES	2
MUJERES ENCABEZANDO LAS LISTAS	6
JÓVENES ENCABEZANDO LAS LISTAS	1
TASA DE PARTIDOS POSTULANTES	7

INDICADORES DEL SISTEMA POLÍTICO (ISP)

NEGATIVO ● MEDIO ● POSITIVO ●

	2002	2006	2010		2002	2006	2010
FRAGMENTACIÓN (NEP)	●	●	●	CONCENTRACIÓN (C)	●	●	●
VOLATILIDAD (VT)	—	●	●	COMPETITIVIDAD (IC)	●	●	●

FACTORES POLÍTICO-LOCALES

▶ ESTABILIDAD DE LAS AUTORIDADES ELECTAS

2003-06 2007-10

VACANCIA DE AUTORIDADES	0/6	0/6
REVOCATORIAS CONVOCADAS	NO	NO
AUTORIDADES REVOCADAS	0/6	0/6
NULLIDADES	NO	NO

▶ LISTAS EN CONTIENDA

2002 2006 2010

CANTIDAD DE LISTAS POR ELECCIÓN	9	7	8	
▶ CUOTA EFECTIVA EN EL CONCEJO	2002	2006	2010	
MUJERES	1/6	1/6	1/6	
JÓVENES	1/6	1/6	0/6	
▶ SOCIEDAD CIVIL ORGANIZADA	2003-04	2005-06	2007-08	2009-10
ELECCIÓN DEL CCLD	SÍ	SÍ	NO	NO

DISTRITO YAUYOS

Región Junín
Provincia Jauja
DISTRITO YAUYOS



INFORMACIÓN GENERAL

N° DE AUTORIDADES ELECTAS	6
POBLACIÓN	9377
ELECTORES (2010)	5829
▶ HOMBRES	2708 46.46%
▶ MUJERES	3121 53.54%
PRESUPUESTO (2010)	S/. 2 467 558
AÑO DE CREACIÓN	1965

ÍNDICE DE PARTICIPACIÓN ELECTORAL (IPE)

PUNTAJE

7.98

RANKING

784



▶ CIUDADANÍA

2010

NIVEL DE ASISTENCIA DEL ELECTORADO	4
NIVEL DE ASISTENCIA DE MIEMBROS DE MESA	6
TASA DE AFILIADOS A LAS ORG. POLÍTICAS	7
RESPECTO A LAS REGLAS ELECTORALES	10

▶ ORGANIZACIONES POLÍTICAS

2010

RESPECTO A LAS REGLAS ELECTORALES	10
NIVEL DE LA CUOTA DE GÉNERO	5
NIVEL DE LA CUOTA DE JÓVENES	1
MUJERES ENCABEZANDO LAS LISTAS	9
JÓVENES ENCABEZANDO LAS LISTAS	1
TASA DE PARTIDOS POSTULANTES	8

INDICADORES DEL SISTEMA POLÍTICO (ISP)

NEGATIVO ● MEDIO ● POSITIVO ●

FRAGMENTACIÓN (NEP)	2002 ●	2006 ●	2010 ●
VOLATILIDAD (VT)	—	●	●

CONCENTRACIÓN (C)	2002 ●	2006 ●	2010 ●
COMPETITIVIDAD (IC)	●	●	●

FACTORES POLÍTICO-LOCALES

▶ ESTABILIDAD DE LAS AUTORIDADES ELECTAS

2003-06

2007-10

VACANCIA DE AUTORIDADES	0/6	1/6
REVOCATORIAS CONVOCADAS	NO	NO
AUTORIDADES REVOCADAS	0/6	0/6
NULIDADES	NO	NO

▶ LISTAS EN CONTIENDA

2002

2006

2010

CANTIDAD DE LISTAS POR ELECCIÓN	13	9	9	
▶ CUOTA EFECTIVA EN EL CONCEJO	2002	2006	2010	
MUJERES	2/6	3/6	1/6	
JÓVENES	0/6	0/6	0/6	
▶ SOCIEDAD CIVIL ORGANIZADA	2003-04	2005-06	2007-08	2009-10
ELECCIÓN DEL CCLD	SI	SI	NO	SI

PROVINCIA JUNÍN

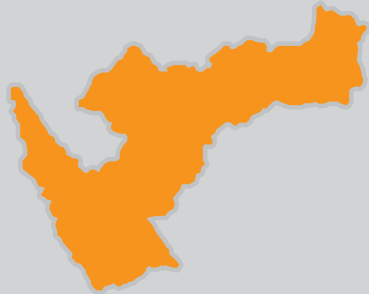
DISTRITO CAPITAL: JUNÍN



MONUMENTO DE CHACAMARCA

PROVINCIA JUNÍN

Región Junín
PROVINCIA JUNÍN



INFORMACIÓN GENERAL

N° DE AUTORIDADES ELECTAS	8
POBLACIÓN	30 187
ELECTORES (2010)	19 510
▶ HOMBRES	8700 44.59%
▶ MUJERES	10 810 55.41%
PRESUPUESTO (2010)	S/. 10 892 686

ÍNDICE DE PARTICIPACIÓN ELECTORAL (IPE)

PUNTAJE

5.09

RANKING

177



▶ CIUDADANÍA

2010

NIVEL DE ASISTENCIA DEL ELECTORADO	2
NIVEL DE ASISTENCIA DE MIEMBROS DE MESA	5
TASA DE AFILIADOS A LAS ORG. POLÍTICAS	4
RESPECTO A LAS REGLAS ELECTORALES	10

▶ ORGANIZACIONES POLÍTICAS

2010

RESPECTO A LAS REGLAS ELECTORALES	2
NIVEL DE LA CUOTA DE GÉNERO	2
NIVEL DE LA CUOTA DE JÓVENES	4
MUJERES ENCABEZANDO LAS LISTAS	4
JÓVENES ENCABEZANDO LAS LISTAS	1
TASA DE PARTIDOS POSTULANTES	6

INDICADORES DEL SISTEMA POLÍTICO (ISP)

NEGATIVO ● MEDIO ● POSITIVO ●

	2002	2006	2010		2002	2006	2010
FRAGMENTACIÓN (NEP)	●	●	●	CONCENTRACIÓN (C)	●	●	●
VOLATILIDAD (VT)	—	●	●	COMPETITIVIDAD (IC)	●	●	●
				DISTRIBUCIÓN (PSNS)	●	●	●

FACTORES POLÍTICO-LOCALES

▶ ESTABILIDAD DE LAS AUTORIDADES ELECTAS

2003-06

2007-10

VACANCIA DE AUTORIDADES	0/8	0/8
REVOCATORIAS CONVOCADAS	NO	NO
AUTORIDADES REVOCADAS	0/8	0/8
NULIDADES	NO	NO

▶ LISTAS EN CONTIENDA

2002

2006

2010

CANTIDAD DE LISTAS POR ELECCIÓN	7	10	9	
▶ CUOTA EFECTIVA EN EL CONCEJO	2002	2006	2010	
MUJERES	1/8	3/8	3/8	
JÓVENES	1/8	1/8	1/8	
▶ SOCIEDAD CIVIL ORGANIZADA	2003-04	2005-06	2007-08	2009-10
ELECCIÓN DEL CCLP	NO	NO	NO	NO

DISTRITOS

CARHUAMAYO ◊

ONDORES ◊

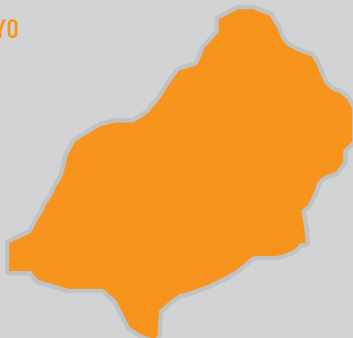
ULCUMAYO ◊



DISTRITO CARHUAMAYO

Región Junín
Provincia Junín

DISTRITO CARHUAMAYO



INFORMACIÓN GENERAL

N° DE AUTORIDADES ELECTAS	6
POBLACIÓN	8386
ELECTORES (2010)	4129
▶ HOMBRES	1584 38.36%
▶ MUJERES	2545 61.64%
PRESUPUESTO (2010)	S/. 3 945 759
AÑO DE CREACIÓN	1821

ÍNDICE DE PARTICIPACIÓN ELECTORAL (IPE)

PUNTAJE

5.73

RANKING

1345



▶ CIUDADANÍA

2010

NIVEL DE ASISTENCIA DEL ELECTORADO	1
NIVEL DE ASISTENCIA DE MIEMBROS DE MESA	3
TASA DE AFILIADOS A LAS ORG. POLÍTICAS	2
RESPECTO A LAS REGLAS ELECTORALES	10

▶ ORGANIZACIONES POLÍTICAS

2010

RESPECTO A LAS REGLAS ELECTORALES	2
NIVEL DE LA CUOTA DE GÉNERO	5
NIVEL DE LA CUOTA DE JÓVENES	4
MUJERES ENCABEZANDO LAS LISTAS	7
JÓVENES ENCABEZANDO LAS LISTAS	1
TASA DE PARTIDOS POSTULANTES	9

INDICADORES DEL SISTEMA POLÍTICO (ISP)

NEGATIVO ● MEDIO ● POSITIVO ●

FRAGMENTACIÓN (NEP)	2002 ●	2006 ●	2010 ●
VOLATILIDAD (VT)	—	●	●

CONCENTRACIÓN (C)	2002 ●	2006 ●	2010 ●
COMPETITIVIDAD (IC)	●	●	●

FACTORES POLÍTICO-LOCALES

▶ ESTABILIDAD DE LAS AUTORIDADES ELECTAS

2003-06

2007-10

VACANCIA DE AUTORIDADES	0/6	0/6
REVOCATORIAS CONVOCADAS	NO	NO
AUTORIDADES REVOCADAS	0/6	0/6
NULIDADES	NO	NO

▶ LISTAS EN CONTIENDA

2002

2006

2010

CANTIDAD DE LISTAS POR ELECCIÓN	8	10	10	
▶ CUOTA EFECTIVA EN EL CONCEJO	2002	2006	2010	
MUJERES	2/6	2/6	1/6	
JÓVENES	1/6	0/6	1/6	
▶ SOCIEDAD CIVIL ORGANIZADA	2003-04	2005-06	2007-08	2009-10
ELECCIÓN DEL CCLD	NO	NO	NO	NO

DISTRITO ONDORES

Región Junín
Provincia Junín

DISTRITO ONDORES



INFORMACIÓN GENERAL

N° DE AUTORIDADES ELECTAS	6
POBLACIÓN	2571
ELECTORES (2010)	1605
▶ HOMBRES	796 49.60%
▶ MUJERES	809 50.40%
PRESUPUESTO (2010)	S/. 1 672 618
AÑO DE CREACIÓN	1944

ÍNDICE DE PARTICIPACIÓN ELECTORAL (IPE)

PUNTAJE

7.68

RANKING

867



▶ CIUDADANÍA

2010

NIVEL DE ASISTENCIA DEL ELECTORADO	2
NIVEL DE ASISTENCIA DE MIEMBROS DE MESA	2
TASA DE AFILIADOS A LAS ORG. POLÍTICAS	5
RESPECTO A LAS REGLAS ELECTORALES	10

▶ ORGANIZACIONES POLÍTICAS

2010

RESPECTO A LAS REGLAS ELECTORALES	2
NIVEL DE LA CUOTA DE GÉNERO	9
NIVEL DE LA CUOTA DE JÓVENES	8
MUJERES ENCABEZANDO LAS LISTAS	5
JÓVENES ENCABEZANDO LAS LISTAS	1
TASA DE PARTIDOS POSTULANTES	9

INDICADORES DEL SISTEMA POLÍTICO (ISP)

NEGATIVO ● MEDIO ● POSITIVO ●

	2002	2006	2010		2002	2006	2010
FRAGMENTACIÓN (NEP)	●	●	●	CONCENTRACIÓN (C)	●	●	●
VOLATILIDAD (VT)	—	●	●	COMPETITIVIDAD (IC)	●	●	●

FACTORES POLÍTICO-LOCALES

▶ ESTABILIDAD DE LAS AUTORIDADES ELECTAS

2003-06

2007-10

VACANCIA DE AUTORIDADES	0/6	1/6
REVOCATORIAS CONVOCADAS	NO	NO
AUTORIDADES REVOCADAS	0/6	0/6
NULIDADES	NO	NO

▶ LISTAS EN CONTIENDA

2002

2006

2010

CANTIDAD DE LISTAS POR ELECCIÓN	10	11	10	
▶ CUOTA EFECTIVA EN EL CONCEJO	2002	2006	2010	
MUJERES	1/6	1/6	1/6	
JÓVENES	0/6	0/6	2/6	
▶ SOCIEDAD CIVIL ORGANIZADA	2003-04	2005-06	2007-08	2009-10
ELECCIÓN DEL CCLD	SI	SI	SI	NO

DISTRITO ULCUMAYO

Región Junín
Provincia Junín

DISTRITO ULCUMAYO



INFORMACIÓN GENERAL

N° DE AUTORIDADES ELECTAS	6
POBLACIÓN	7142
ELECTORES (2010)	4263
▶ HOMBRES	1974 46.31%
▶ MUJERES	2289 53.69%
PRESUPUESTO (2010)	S/. 5 759 761
AÑO DE CREACIÓN	1926

ÍNDICE DE PARTICIPACIÓN ELECTORAL (IPE)

PUNTAJE

6.33

RANKING

1197



▶ CIUDADANÍA

2010

NIVEL DE ASISTENCIA DEL ELECTORADO

2

NIVEL DE ASISTENCIA DE MIEMBROS DE MESA

2

TASA DE AFILIADOS A LAS ORG. POLÍTICAS

1

RESPECTO A LAS REGLAS ELECTORALES

10

▶ ORGANIZACIONES POLÍTICAS

2010

RESPECTO A LAS REGLAS ELECTORALES

1

NIVEL DE LA CUOTA DE GÉNERO

1

NIVEL DE LA CUOTA DE JÓVENES

6

MUJERES ENCABEZANDO LAS LISTAS

1

JÓVENES ENCABEZANDO LAS LISTAS

1

TASA DE PARTIDOS POSTULANTES

10

INDICADORES DEL SISTEMA POLÍTICO (ISP)

NEGATIVO ●

MEDIO ●

POSITIVO ●

FRAGMENTACIÓN (NEP)

2002

2006

2010

●

●

●

CONCENTRACIÓN (C)

2002

2006

2010

●

●

●

VOLATILIDAD (VT)

—

●

●

COMPETITIVIDAD (IC)

●

●

●

FACTORES POLÍTICO-LOCALES

▶ ESTABILIDAD DE LAS AUTORIDADES ELECTAS

2003-06

2007-10

VACANCIA DE AUTORIDADES

0/6

1/6

REVOCATORIAS CONVOCADAS

NO

NO

AUTORIDADES REVOCADAS

0/6

0/6

NULIDADES

NO

NO

▶ LISTAS EN CONTIENDA

2002

2006

2010

CANTIDAD DE LISTAS POR ELECCIÓN

11

11

11

▶ CUOTA EFECTIVA EN EL CONCEJO

2002

2006

2010

MUJERES

1/6

1/6

1/6

JÓVENES

0/6

0/6

1/6

▶ SOCIEDAD CIVIL ORGANIZADA

2003-04

2005-06

2007-08

2009-10

ELECCIÓN DEL CCLD

NO

NO

NO

NO

PROVINCIA SATIPO

DISTRITO CAPITAL: SATIPO



MONUMENTO DE CHACAMARCA

PROVINCIA SATIPO

Región Junín
PROVINCIA SATIPO



INFORMACIÓN GENERAL

N° DE AUTORIDADES ELECTAS	12
POBLACIÓN	193 872
ELECTORES (2010)	80 789
▶ HOMBRES	43 781 54.19%
▶ MUJERES	37 008 45.81%
PRESUPUESTO (2010)	S/. 31 539 625

ÍNDICE DE PARTICIPACIÓN ELECTORAL (IPE)

PUNTAJE

6.80

RANKING

136



▶ CIUDADANÍA

2010

NIVEL DE ASISTENCIA DEL ELECTORADO	2
NIVEL DE ASISTENCIA DE MIEMBROS DE MESA	1
TASA DE AFILIADOS A LAS ORG. POLÍTICAS	1
RESPECTO A LAS REGLAS ELECTORALES	10

▶ ORGANIZACIONES POLÍTICAS

2010

RESPECTO A LAS REGLAS ELECTORALES	9
NIVEL DE LA CUOTA DE GÉNERO	8
NIVEL DE LA CUOTA DE JÓVENES	7
MUJERES ENCABEZANDO LAS LISTAS	9
JÓVENES ENCABEZANDO LAS LISTAS	8
TASA DE PARTIDOS POSTULANTES	7

INDICADORES DEL SISTEMA POLÍTICO (ISP)

NEGATIVO ● MEDIO ● POSITIVO ●

	2002	2006	2010
FRAGMENTACIÓN (NEP)	●	●	●
VOLATILIDAD (VT)	—	●	●

	2002	2006	2010
CONCENTRACIÓN (C)	●	●	●
COMPETITIVIDAD (IC)	●	●	●
DISTRIBUCIÓN (PSNS)	●	●	●

FACTORES POLÍTICO-LOCALES

▶ ESTABILIDAD DE LAS AUTORIDADES ELECTAS

2003-06

2007-10

VACANCIA DE AUTORIDADES	2/12	1/12
REVOCATORIAS CONVOCADAS	NO	NO
AUTORIDADES REVOCADAS	0/12	0/12
NULIDADES	NO	NO

▶ LISTAS EN CONTIENDA

2002

2006

2010

CANTIDAD DE LISTAS POR ELECCIÓN	11	10	10	
▶ CUOTA EFECTIVA EN EL CONCEJO	2002	2006	2010	
MUJERES	4/12	3/12	4/12	
JÓVENES	0/12	1/12	1/12	
▶ SOCIEDAD CIVIL ORGANIZADA	2003-04	2005-06	2007-08	2009-10
ELECCIÓN DEL CCLP	SI	NO	SI	NO

DISTRITOS

COVIRIALI ◊

LLAYLLA ◊

MAZAMARI ◊

PAMPA HERMOSA ◊

PANGOA ◊

RÍO NEGRO ◊

RÍO TAMBO ◊



DISTRITO COVIRIALI

Región Junín
Provincia Satipo
DISTRITO COVIRIALI



INFORMACIÓN GENERAL

N° DE AUTORIDADES ELECTAS	6
POBLACIÓN	5266
ELECTORES (2010)	2165
▶ HOMBRES	1219 56.30%
▶ MUJERES	946 43.70%
PRESUPUESTO (2010)	S/. 3 250 444
AÑO DE CREACIÓN	1965

ÍNDICE DE PARTICIPACIÓN ELECTORAL (IPE)

PUNTAJE

9.18

RANKING

514



▶ CIUDADANÍA

2010

NIVEL DE ASISTENCIA DEL ELECTORADO	5
NIVEL DE ASISTENCIA DE MIEMBROS DE MESA	3
TASA DE AFILIADOS A LAS ORG. POLÍTICAS	5
RESPECTO A LAS REGLAS ELECTORALES	10

▶ ORGANIZACIONES POLÍTICAS

2010

RESPECTO A LAS REGLAS ELECTORALES	10
NIVEL DE LA CUOTA DE GÉNERO	8
NIVEL DE LA CUOTA DE JÓVENES	4
MUJERES ENCABEZANDO LAS LISTAS	10
JÓVENES ENCABEZANDO LAS LISTAS	8
TASA DE PARTIDOS POSTULANTES	7

INDICADORES DEL SISTEMA POLÍTICO (ISP)

NEGATIVO ● MEDIO ● POSITIVO ●

	2002	2006	2010		2002	2006	2010
FRAGMENTACIÓN (NEP)	●	●	●	CONCENTRACIÓN (C)	●	●	●
VOLATILIDAD (VT)	—	●	●	COMPETITIVIDAD (IC)	●	●	●

FACTORES POLÍTICO-LOCALES

▶ ESTABILIDAD DE LAS AUTORIDADES ELECTAS

2003-06 2007-10

VACANCIA DE AUTORIDADES	0/6	0/6
REVOCATORIAS CONVOCADAS	NO	NO
AUTORIDADES REVOCADAS	0/6	0/6
NULIDADES	NO	NO

▶ LISTAS EN CONTIENDA

2002 2006 2010

CANTIDAD DE LISTAS POR ELECCIÓN	9	8	8	
▶ CUOTA EFECTIVA EN EL CONCEJO	2002	2006	2010	
MUJERES	1/6	2/6	1/6	
JÓVENES	1/6	1/6	0/6	
▶ SOCIEDAD CIVIL ORGANIZADA	2003-04	2005-06	2007-08	2009-10
ELECCIÓN DEL CCLD	NO	NO	NO	NO

DISTRITO LLAYLLA

Región Junín
Provincia Satipo
DISTRITO LLAYLLA



INFORMACIÓN GENERAL

N° DE AUTORIDADES ELECTAS	6
POBLACIÓN	5143
ELECTORES (2010)	2012
▶ HOMBRES	1092 54.27%
▶ MUJERES	920 45.73%
PRESUPUESTO (2010)	S/. 2 251 795
AÑO DE CREACIÓN	1965

ÍNDICE DE PARTICIPACIÓN ELECTORAL (IPE)

PUNTAJE

7.39

RANKING

942



▶ CIUDADANÍA

2010

NIVEL DE ASISTENCIA DEL ELECTORADO	8
NIVEL DE ASISTENCIA DE MIEMBROS DE MESA	8
TASA DE AFILIADOS A LAS ORG. POLÍTICAS	6
RESPECTO A LAS REGLAS ELECTORALES	10

▶ ORGANIZACIONES POLÍTICAS

2010

RESPECTO A LAS REGLAS ELECTORALES	10
NIVEL DE LA CUOTA DE GÉNERO	1
NIVEL DE LA CUOTA DE JÓVENES	8
MUJERES ENCABEZANDO LAS LISTAS	1
JÓVENES ENCABEZANDO LAS LISTAS	1
TASA DE PARTIDOS POSTULANTES	6

INDICADORES DEL SISTEMA POLÍTICO (ISP)

NEGATIVO ● MEDIO ● POSITIVO ●

	2002	2006	2010		2002	2006	2010
FRAGMENTACIÓN (NEP)	●	●	●	CONCENTRACIÓN (C)	●	●	●
VOLATILIDAD (VT)	—	●	●	COMPETITIVIDAD (IC)	●	●	●

FACTORES POLÍTICO-LOCALES

▶ ESTABILIDAD DE LAS AUTORIDADES ELECTAS

2003-06

2007-10

VACANCIA DE AUTORIDADES	0/6	0/6
REVOCATORIAS CONVOCADAS	NO	NO
AUTORIDADES REVOCADAS	0/6	0/6
NULLIDADES	NO	NO

▶ LISTAS EN CONTIENDA

2002

2006

2010

CANTIDAD DE LISTAS POR ELECCIÓN	10	9	7	
▶ CUOTA EFECTIVA EN EL CONCEJO	2002	2006	2010	
MUJERES	2/6	1/6	2/6	
JÓVENES	1/6	1/6	1/6	
▶ SOCIEDAD CIVIL ORGANIZADA	2003-04	2005-06	2007-08	2009-10
ELECCIÓN DEL CCLD	NO	NO	NO	NO

DISTRITO MAZAMARI

Región Junín
Provincia Satipo

DISTRITO MAZAMARI



INFORMACIÓN GENERAL

N° DE AUTORIDADES ELECTAS	8
POBLACIÓN	28 269
ELECTORES (2010)	10 713
▶ HOMBRES	5829 54.41%
▶ MUJERES	4884 45.59%
PRESUPUESTO (2010)	S/. 15 704 437
AÑO DE CREACIÓN	1965

ÍNDICE DE PARTICIPACIÓN ELECTORAL (IPE)

PUNTAJE

8.53

RANKING

651



▶ CIUDADANÍA

2010

NIVEL DE ASISTENCIA DEL ELECTORADO	3
NIVEL DE ASISTENCIA DE MIEMBROS DE MESA	2
TASA DE AFILIADOS A LAS ORG. POLÍTICAS	2
RESPECTO A LAS REGLAS ELECTORALES	10

▶ ORGANIZACIONES POLÍTICAS

2010

RESPECTO A LAS REGLAS ELECTORALES	2
NIVEL DE LA CUOTA DE GÉNERO	8
NIVEL DE LA CUOTA DE JÓVENES	2
MUJERES ENCABEZANDO LAS LISTAS	9
JÓVENES ENCABEZANDO LAS LISTAS	1
TASA DE PARTIDOS POSTULANTES	10

INDICADORES DEL SISTEMA POLÍTICO (ISP)

NEGATIVO ● MEDIO ● POSITIVO ●

FRAGMENTACIÓN (NEP)	2002 ●	2006 ●	2010 ●
VOLATILIDAD (VT)	—	●	●

CONCENTRACIÓN (C)	2002 ●	2006 ●	2010 ●
COMPETITIVIDAD (IC)	●	●	●

FACTORES POLÍTICO-LOCALES

▶ ESTABILIDAD DE LAS AUTORIDADES ELECTAS*

2003-06

2007-10

VACANCIA DE AUTORIDADES	0/6	0/6
REVOCATORIAS CONVOCADAS	NO	NO
AUTORIDADES REVOCADAS	0/6	0/6
NULIDADES	NO	NO

▶ LISTAS EN CONTIENDA

2002

2006

2010

CANTIDAD DE LISTAS POR ELECCIÓN	11	10	12	
▶ CUOTA EFECTIVA EN EL CONCEJO*	2002	2006	2010	
MUJERES	2/6	1/6	1/8	
JÓVENES	1/6	0/6	0/8	
▶ SOCIEDAD CIVIL ORGANIZADA	2003-04	2005-06	2007-08	2009-10
ELECCIÓN DEL CCLD	NO	NO	NO	SI

* Número de autoridades electas de acuerdo a lo establecido por el JNE para cada proceso electoral.

DISTRITO PAMPA HERMOSA

Región Junín
Provincia Satipo

DISTRITO PAMPA HERMOSA



INFORMACIÓN GENERAL

N° DE AUTORIDADES ELECTAS	6
POBLACIÓN	7508
ELECTORES (2010)	2191
▶ HOMBRES	1277 58.28%
▶ MUJERES	914 41.72%
PRESUPUESTO (2010)	S/. 3 972 315
AÑO DE CREACIÓN	1965

ÍNDICE DE PARTICIPACIÓN ELECTORAL (IPE)

PUNTAJE

6.68

RANKING

1117

1 2 3 4 5 6 7 8 9 10
RANGO NEGATIVO MEDIO RANGO POSITIVO

▶ CIUDADANÍA

2010

NIVEL DE ASISTENCIA DEL ELECTORADO	6
NIVEL DE ASISTENCIA DE MIEMBROS DE MESA	2
TASA DE AFILIADOS A LAS ORG. POLÍTICAS	3
RESPECTO A LAS REGLAS ELECTORALES	10

▶ ORGANIZACIONES POLÍTICAS

2010

RESPECTO A LAS REGLAS ELECTORALES	4
NIVEL DE LA CUOTA DE GÉNERO	6
NIVEL DE LA CUOTA DE JÓVENES	8
MUJERES ENCABEZANDO LAS LISTAS	1
JÓVENES ENCABEZANDO LAS LISTAS	8
TASA DE PARTIDOS POSTULANTES	6

INDICADORES DEL SISTEMA POLÍTICO (ISP)

NEGATIVO ● MEDIO ● POSITIVO ●

	2002	2006	2010		2002	2006	2010
FRAGMENTACIÓN (NEP)	●	●	●	CONCENTRACIÓN (C)	●	●	●
VOLATILIDAD (VT)	—	●	●	COMPETITIVIDAD (IC)	●	●	●

FACTORES POLÍTICO-LOCALES

▶ ESTABILIDAD DE LAS AUTORIDADES ELECTAS

2003-06 2007-10

VACANCIA DE AUTORIDADES	0/6	0/6
REVOCATORIAS CONVOCADAS	NO	NO
AUTORIDADES REVOCADAS	0/6	0/6
NULLIDADES	NO	NO

▶ LISTAS EN CONTIENDA

2002 2006 2010

CANTIDAD DE LISTAS POR ELECCIÓN	9	8	7	
▶ CUOTA EFECTIVA EN EL CONCEJO	2002	2006	2010	
MUJERES	1/6	2/6	1/6	
JÓVENES	1/6	0/6	1/6	
▶ SOCIEDAD CIVIL ORGANIZADA	2003-04	2005-06	2007-08	2009-10
ELECCIÓN DEL CCLD	NO	NO	NO	SÍ

DISTRITO PANGOA

Región Junín
Provincia Satipo
DISTRITO PANGOA



INFORMACIÓN GENERAL

N° DE AUTORIDADES ELECTAS	8
POBLACIÓN	29 595
ELECTORES (2010)	21 315
▶ HOMBRES	11 732 55.04%
▶ MUJERES	9583 44.96%
PRESUPUESTO (2010)	S/. 34 426 437
AÑO DE CREACIÓN	1965

ÍNDICE DE PARTICIPACIÓN ELECTORAL (IPE)

PUNTAJE

8.29

RANKING

702



▶ CIUDADANÍA

2010

NIVEL DE ASISTENCIA DEL ELECTORADO	2
NIVEL DE ASISTENCIA DE MIEMBROS DE MESA	1
TASA DE AFILIADOS A LAS ORG. POLÍTICAS	1
RESPECTO A LAS REGLAS ELECTORALES	1

▶ ORGANIZACIONES POLÍTICAS

2010

RESPECTO A LAS REGLAS ELECTORALES	1
NIVEL DE LA CUOTA DE GÉNERO	6
NIVEL DE LA CUOTA DE JÓVENES	7
MUJERES ENCABEZANDO LAS LISTAS	10
JÓVENES ENCABEZANDO LAS LISTAS	10
TASA DE PARTIDOS POSTULANTES	7

INDICADORES DEL SISTEMA POLÍTICO (ISP)

NEGATIVO ● MEDIO ● POSITIVO ●

FRAGMENTACIÓN (NEP)	2002 ●	2006 ●	2010 ●
VOLATILIDAD (VT)	—	●	●

CONCENTRACIÓN (C)	2002 ●	2006 ●	2010 ●
COMPETITIVIDAD (IC)	●	●	●

FACTORES POLÍTICO-LOCALES

▶ ESTABILIDAD DE LAS AUTORIDADES ELECTAS

2003-06 2007-10

VACANCIA DE AUTORIDADES	0/8	0/8
REVOCATORIAS CONVOCADAS	NO	NO
AUTORIDADES REVOCADAS	0/8	0/8
NULIDADES	NO	NO

▶ LISTAS EN CONTIENDA

2002 2006 2010

CANTIDAD DE LISTAS POR ELECCIÓN	11	10	8	
▶ CUOTA EFECTIVA EN EL CONCEJO	2002 2006 2010			
MUJERES	2/8	2/8	3/8	
JÓVENES	1/8	0/8	1/8	
▶ SOCIEDAD CIVIL ORGANIZADA	2003-04 2005-06 2007-08 2009-10			
ELECCIÓN DEL CCLD	NO	NO	NO	NO

DISTRITO RÍO NEGRO

Región Junín
Provincia Satipo
DISTRITO RÍO NEGRO



INFORMACIÓN GENERAL

N° DE AUTORIDADES ELECTAS	8
POBLACIÓN	25 981
ELECTORES (2010)	10 074
▶ HOMBRES	5711 56.69%
▶ MUJERES	4363 43.31%
PRESUPUESTO (2010)	S/. 15 131 685
AÑO DE CREACIÓN	1965

ÍNDICE DE PARTICIPACIÓN ELECTORAL (IPE)

PUNTAJE

4.35

RANKING

1541



▶ CIUDADANÍA

2010

NIVEL DE ASISTENCIA DEL ELECTORADO	3
NIVEL DE ASISTENCIA DE MIEMBROS DE MESA	1
TASA DE AFILIADOS A LAS ORG. POLÍTICAS	1
RESPECTO A LAS REGLAS ELECTORALES	10

▶ ORGANIZACIONES POLÍTICAS

2010

RESPECTO A LAS REGLAS ELECTORALES	10
NIVEL DE LA CUOTA DE GÉNERO	6
NIVEL DE LA CUOTA DE JÓVENES	6
MUJERES ENCABEZANDO LAS LISTAS	1
JÓVENES ENCABEZANDO LAS LISTAS	10
TASA DE PARTIDOS POSTULANTES	7

INDICADORES DEL SISTEMA POLÍTICO (ISP)

NEGATIVO ● MEDIO ● POSITIVO ●

	2002	2006	2010		2002	2006	2010
FRAGMENTACIÓN (NEP)	●	●	●	CONCENTRACIÓN (C)	●	●	●
VOLATILIDAD (VT)	—	●	●	COMPETITIVIDAD (IC)	●	●	●

FACTORES POLÍTICO-LOCALES

▶ ESTABILIDAD DE LAS AUTORIDADES ELECTAS*

2003-06 2007-10

VACANCIA DE AUTORIDADES	0/8	0/6
REVOCATORIAS CONVOCADAS	NO	NO
AUTORIDADES REVOCADAS	0/8	0/6
NULIDADES	NO	NO

▶ LISTAS EN CONTIENDA

2002 2006 2010

CANTIDAD DE LISTAS POR ELECCIÓN	8	8	8
---------------------------------	---	---	---

▶ CUOTA EFECTIVA EN EL CONCEJO*

2002 2006 2010

MUJERES	2/8	1/6	1/8
JÓVENES	0/8	1/6	1/8

▶ SOCIEDAD CIVIL ORGANIZADA

2003-04 2005-06 2007-08 2009-10

ELECCIÓN DEL CCLD	NO	NO	SI	SI
-------------------	----	----	----	----

* Número de autoridades electas de acuerdo a lo establecido por el JNE para cada proceso electoral.

DISTRITO RÍO TAMBO

Región Junín
Provincia Satipo

DISTRITO RÍO TAMBO



INFORMACIÓN GENERAL

N° DE AUTORIDADES ELECTAS	8
POBLACIÓN	32 575
ELECTORES (2010)	9211
▶ HOMBRES	4829 52.43%
▶ MUJERES	4382 47.57%
PRESUPUESTO (2010)	S/. 13 275 058
AÑO DE CREACIÓN	1943

ÍNDICE DE PARTICIPACIÓN ELECTORAL (IPE)

PUNTAJE

2.88

RANKING

1627



▶ CIUDADANÍA

2010

NIVEL DE ASISTENCIA DEL ELECTORADO	1
NIVEL DE ASISTENCIA DE MIEMBROS DE MESA	3
TASA DE AFILIADOS A LAS ORG. POLÍTICAS	1
RESPECTO A LAS REGLAS ELECTORALES	10

▶ ORGANIZACIONES POLÍTICAS

2010

RESPECTO A LAS REGLAS ELECTORALES	10
NIVEL DE LA CUOTA DE GÉNERO	1
NIVEL DE LA CUOTA DE JÓVENES	7
MUJERES ENCABEZANDO LAS LISTAS	1
JÓVENES ENCABEZANDO LAS LISTAS	10
TASA DE PARTIDOS POSTULANTES	3

INDICADORES DEL SISTEMA POLÍTICO (ISP)

NEGATIVO ● MEDIO ● POSITIVO ●

	2002	2006	2010		2002	2006	2010
FRAGMENTACIÓN (NEP)	●	●	●	CONCENTRACIÓN (C)	●	●	●
VOLATILIDAD (VT)	—	●	●	COMPETITIVIDAD (IC)	●	●	●

FACTORES POLÍTICO-LOCALES

▶ ESTABILIDAD DE LAS AUTORIDADES ELECTAS*

2003-06

2007-10

VACANCIA DE AUTORIDADES	0/6	0/8
REVOCATORIAS CONVOCADAS	NO	NO
AUTORIDADES REVOCADAS	0/6	0/8
NULIDADES	NO	NO

▶ LISTAS EN CONTIENDA

2002

2006

2010

CANTIDAD DE LISTAS POR ELECCIÓN	7	8	5
---------------------------------	---	---	---

▶ CUOTA EFECTIVA EN EL CONCEJO*

	2002	2006	2010
MUJERES	1/6	1/8	1/8
JÓVENES	2/6	1/8	1/8

▶ SOCIEDAD CIVIL ORGANIZADA

2003-04

2005-06

2007-08

2009-10

ELECCIÓN DEL CCLD	NO	NO	SI	NO
-------------------	----	----	----	----

* Número de autoridades electas de acuerdo a lo establecido por el JNE para cada proceso electoral.

PROVINCIA TARMA

DISTRITO CAPITAL: TARMA



MONUMENTO DE CHACAMARCA

PROVINCIA TARMA

Región Junín
PROVINCIA TARMA



INFORMACIÓN GENERAL

N° DE AUTORIDADES ELECTAS	12
POBLACIÓN	112 230
ELECTORES (2010)	71 003
▶ HOMBRES	33 744 47.52%
▶ MUJERES	37 259 52.48%
PRESUPUESTO (2010)	S/. 63 100 449

ÍNDICE DE PARTICIPACIÓN ELECTORAL (IPE)

PUNTAJE

7.51

RANKING

111



▶ CIUDADANÍA

2010

NIVEL DE ASISTENCIA DEL ELECTORADO	3
NIVEL DE ASISTENCIA DE MIEMBROS DE MESA	5
TASA DE AFILIADOS A LAS ORG. POLÍTICAS	3
RESPECTO A LAS REGLAS ELECTORALES	10

▶ ORGANIZACIONES POLÍTICAS

2010

RESPECTO A LAS REGLAS ELECTORALES	1
NIVEL DE LA CUOTA DE GÉNERO	8
NIVEL DE LA CUOTA DE JÓVENES	1
MUJERES ENCABEZANDO LAS LISTAS	8
JÓVENES ENCABEZANDO LAS LISTAS	1
TASA DE PARTIDOS POSTULANTES	9

INDICADORES DEL SISTEMA POLÍTICO (ISP)

NEGATIVO ● MEDIO ● POSITIVO ●

	2002	2006	2010		2002	2006	2010
FRAGMENTACIÓN (NEP)	●	●	●	CONCENTRACIÓN (C)	●	●	●
VOLATILIDAD (VT)	—	●	●	COMPETITIVIDAD (IC)	●	●	●
				DISTRIBUCIÓN (PSNS)	●	●	●

FACTORES POLÍTICO-LOCALES

▶ ESTABILIDAD DE LAS AUTORIDADES ELECTAS

2003-06 2007-10

VACANCIA DE AUTORIDADES	1/12	0/12
REVOCATORIAS CONVOCADAS	NO	NO
AUTORIDADES REVOCADAS	0/12	0/12
NULIDADES	NO	NO

▶ LISTAS EN CONTIENDA

2002 2006 2010

CANTIDAD DE LISTAS POR ELECCIÓN	9	12	14	
▶ CUOTA EFECTIVA EN EL CONCEJO	2002	2006	2010	
MUJERES	3/12	3/12	4/12	
JÓVENES	1/12	0/12	0/12	
▶ SOCIEDAD CIVIL ORGANIZADA	2003-04	2005-06	2007-08	2009-10
ELECCIÓN DEL CCLP	NO	NO	NO	SI

DISTRITOS

ACOBAMBA ◊

HUARICOLCA ◊

HUASAHUASI ◊

LA UNIÓN ◊

PALCA ◊

PALCAMAYO ◊

SAN PEDRO DE CAJAS ◊

TAPO ◊



DISTRITO ACOBAMBA

Región Junín
Provincia Tarma

DISTRITO ACOBAMBA



INFORMACIÓN GENERAL

N° DE AUTORIDADES ELECTAS	6
POBLACIÓN	13 402
ELECTORES (2010)	7499
▶ HOMBRES	3551 47.35%
▶ MUJERES	3948 52.65%
PRESUPUESTO (2010)	S/. 4 029 378
AÑO DE CREACIÓN	1857

ÍNDICE DE PARTICIPACIÓN ELECTORAL (IPE)

PUNTAJE

7.86

RANKING

818



▶ CIUDADANÍA

2010

NIVEL DE ASISTENCIA DEL ELECTORADO	2
NIVEL DE ASISTENCIA DE MIEMBROS DE MESA	3
TASA DE AFILIADOS A LAS ORG. POLÍTICAS	3
RESPECTO A LAS REGLAS ELECTORALES	10

▶ ORGANIZACIONES POLÍTICAS

2010

RESPECTO A LAS REGLAS ELECTORALES	3
NIVEL DE LA CUOTA DE GÉNERO	9
NIVEL DE LA CUOTA DE JÓVENES	5
MUJERES ENCABEZANDO LAS LISTAS	9
JÓVENES ENCABEZANDO LAS LISTAS	1
TASA DE PARTIDOS POSTULANTES	8

INDICADORES DEL SISTEMA POLÍTICO (ISP)

NEGATIVO ● MEDIO ● POSITIVO ●

	2002	2006	2010
FRAGMENTACIÓN (NEP)	●	●	●
VOLATILIDAD (VT)	—	●	●

	2002	2006	2010
CONCENTRACIÓN (C)	●	●	●
COMPETITIVIDAD (IC)	●	●	●

FACTORES POLÍTICO-LOCALES

▶ ESTABILIDAD DE LAS AUTORIDADES ELECTAS

2003-06 2007-10

VACANCIA DE AUTORIDADES	1/6	2/6
REVOCATORIAS CONVOCADAS	NO	NO
AUTORIDADES REVOCADAS	0/6	0/6
NULIDADES	NO	NO

▶ LISTAS EN CONTIENDA

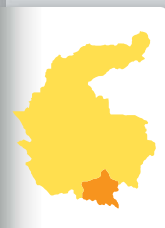
2002 2006 2010

CANTIDAD DE LISTAS POR ELECCIÓN	11	9	9	
▶ CUOTA EFECTIVA EN EL CONCEJO	2002	2006	2010	
MUJERES	1/6	3/6	3/6	
JÓVENES	0/6	0/6	0/6	
▶ SOCIEDAD CIVIL ORGANIZADA	2003-04	2005-06	2007-08	2009-10
ELECCIÓN DEL CCLD	NO	NO	SÍ	SÍ

DISTRITO HUARICOLCA

Región Junín
Provincia Tarma

DISTRITO HUARICOLCA



INFORMACIÓN GENERAL

N° DE AUTORIDADES ELECTAS	6
POBLACIÓN	3003
ELECTORES (2010)	1529
▶ HOMBRES	723 47.29%
▶ MUJERES	806 52.71%
PRESUPUESTO (2010)	S/. 1 266 930
AÑO DE CREACIÓN	1958

ÍNDICE DE PARTICIPACIÓN ELECTORAL (IPE)

PUNTAJE

6.68

RANKING

1115

1 2 3 4 5 6 7 8 9 10
RANGO NEGATIVO MEDIO RANGO POSITIVO

▶ CIUDADANÍA

2010

NIVEL DE ASISTENCIA DEL ELECTORADO	4
NIVEL DE ASISTENCIA DE MIEMBROS DE MESA	5
TASA DE AFILIADOS A LAS ORG. POLÍTICAS	3
RESPECTO A LAS REGLAS ELECTORALES	10

▶ ORGANIZACIONES POLÍTICAS

2010

RESPECTO A LAS REGLAS ELECTORALES	3
NIVEL DE LA CUOTA DE GÉNERO	1
NIVEL DE LA CUOTA DE JÓVENES	8
MUJERES ENCABEZANDO LAS LISTAS	1
JÓVENES ENCABEZANDO LAS LISTAS	1
TASA DE PARTIDOS POSTULANTES	7

INDICADORES DEL SISTEMA POLÍTICO (ISP)

NEGATIVO ● MEDIO ● POSITIVO ●

	2002	2006	2010		2002	2006	2010
FRAGMENTACIÓN (NEP)	●	●	●	CONCENTRACIÓN (C)	●	●	●
VOLATILIDAD (VT)	—	●	●	COMPETITIVIDAD (IC)	●	●	●

FACTORES POLÍTICO-LOCALES

▶ ESTABILIDAD DE LAS AUTORIDADES ELECTAS

2003-06

2007-10

VACANCIA DE AUTORIDADES	0/6	0/6
REVOCATORIAS CONVOCADAS	NO	NO
AUTORIDADES REVOCADAS	0/6	0/6
NULLIDADES	NO	NO

▶ LISTAS EN CONTIENDA

2002

2006

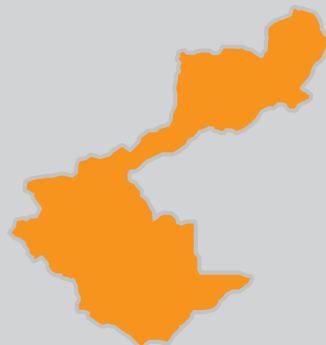
2010

CANTIDAD DE LISTAS POR ELECCIÓN	9	7	8	
▶ CUOTA EFECTIVA EN EL CONCEJO	2002	2006	2010	
MUJERES	1/6	1/6	2/6	
JÓVENES	1/6	0/6	0/6	
▶ SOCIEDAD CIVIL ORGANIZADA	2003-04	2005-06	2007-08	2009-10
ELECCIÓN DEL CCLD	NO	NO	NO	NO

DISTRITO HUASAHUASI

Región Junín
Provincia Tarma

DISTRITO HUASAHUASI



INFORMACIÓN GENERAL

N° DE AUTORIDADES ELECTAS	6
POBLACIÓN	15 384
ELECTORES (2010)	6809
▶ HOMBRES	3400 49.93%
▶ MUJERES	3409 50.07%
PRESUPUESTO (2010)	S/. 5 134 445
AÑO DE CREACIÓN	1857

ÍNDICE DE PARTICIPACIÓN ELECTORAL (IPE)

PUNTAJE

7.96

RANKING

793



▶ CIUDADANÍA

2010

NIVEL DE ASISTENCIA DEL ELECTORADO

3

NIVEL DE ASISTENCIA DE MIEMBROS DE MESA

6

TASA DE AFILIADOS A LAS ORG. POLÍTICAS

1

RESPECTO A LAS REGLAS ELECTORALES

10

▶ ORGANIZACIONES POLÍTICAS

2010

RESPECTO A LAS REGLAS ELECTORALES

3

NIVEL DE LA CUOTA DE GÉNERO

8

NIVEL DE LA CUOTA DE JÓVENES

8

MUJERES ENCABEZANDO LAS LISTAS

1

JÓVENES ENCABEZANDO LAS LISTAS

8

TASA DE PARTIDOS POSTULANTES

7

INDICADORES DEL SISTEMA POLÍTICO (ISP)

NEGATIVO ● MEDIO ● POSITIVO ●

FRAGMENTACIÓN (NEP)

2002

2006

2010

●

●

●

CONCENTRACIÓN (C)

2002

2006

2010

●

●

●

VOLATILIDAD (VT)

—

●

●

COMPETITIVIDAD (IC)

●

●

●

FACTORES POLÍTICO-LOCALES

▶ ESTABILIDAD DE LAS AUTORIDADES ELECTAS

2003-06

2007-10

VACANCIA DE AUTORIDADES

0/6

1/6

REVOCATORIAS CONVOCADAS

NO

NO

AUTORIDADES REVOCADAS

0/6

0/6

NULIDADES

NO

NO

▶ LISTAS EN CONTIENDA

2002

2006

2010

CANTIDAD DE LISTAS POR ELECCIÓN

8

11

8

▶ CUOTA EFECTIVA EN EL CONCEJO

2002

2006

2010

MUJERES

2/6

1/6

1/6

JÓVENES

2/6

0/6

1/6

▶ SOCIEDAD CIVIL ORGANIZADA

2003-04

2005-06

2007-08

2009-10

ELECCIÓN DEL CCLD

NO

NO

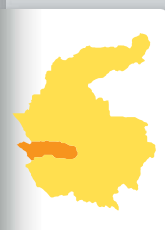
NO

NO

DISTRITO LA UNIÓN

Región Junín
Provincia Tarma

DISTRITO LA UNIÓN



INFORMACIÓN GENERAL

N° DE AUTORIDADES ELECTAS	6
POBLACIÓN	3839
ELECTORES (2010)	2076
▶ HOMBRES	913 43.98%
▶ MUJERES	1163 56.02%
PRESUPUESTO (2010)	S/. 2 696 203
AÑO DE CREACIÓN	1936

ÍNDICE DE PARTICIPACIÓN ELECTORAL (IPE)

PUNTAJE

9.74

RANKING

404



▶ CIUDADANÍA

2010

NIVEL DE ASISTENCIA DEL ELECTORADO	6
NIVEL DE ASISTENCIA DE MIEMBROS DE MESA	8
TASA DE AFILIADOS A LAS ORG. POLÍTICAS	1
RESPECTO A LAS REGLAS ELECTORALES	10

▶ ORGANIZACIONES POLÍTICAS

2010

RESPECTO A LAS REGLAS ELECTORALES	4
NIVEL DE LA CUOTA DE GÉNERO	8
NIVEL DE LA CUOTA DE JÓVENES	6
MUJERES ENCABEZANDO LAS LISTAS	10
JÓVENES ENCABEZANDO LAS LISTAS	7
TASA DE PARTIDOS POSTULANTES	8

INDICADORES DEL SISTEMA POLÍTICO (ISP)

NEGATIVO ● MEDIO ● POSITIVO ●

	2002	2006	2010		2002	2006	2010
FRAGMENTACIÓN (NEP)	●	●	●	CONCENTRACIÓN (C)	●	●	●
VOLATILIDAD (VT)	—	●	●	COMPETITIVIDAD (IC)	●	●	●

FACTORES POLÍTICO-LOCALES

▶ ESTABILIDAD DE LAS AUTORIDADES ELECTAS

2003-06

2007-10

VACANCIA DE AUTORIDADES	0/6	1/6
REVOCATORIAS CONVOCADAS	SI	NO
AUTORIDADES REVOCADAS	0/6	0/6
NULIDADES	NO	NO

▶ LISTAS EN CONTIENDA

2002

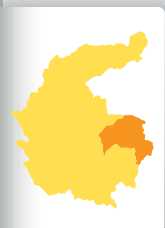
2006

2010

CANTIDAD DE LISTAS POR ELECCIÓN	9	10	9	
▶ CUOTA EFECTIVA EN EL CONCEJO	2002	2006	2010	
MUJERES	2/6	1/6	1/6	
JÓVENES	2/6	1/6	0/6	
▶ SOCIEDAD CIVIL ORGANIZADA	2003-04	2005-06	2007-08	2009-10
ELECCIÓN DEL CCLD	NO	NO	NO	SI

DISTRITO PALCA

Región Junín
Provincia Tarma
DISTRITO PALCA



INFORMACIÓN GENERAL

N° DE AUTORIDADES ELECTAS	6
POBLACIÓN	6415
ELECTORES (2010)	4391
▶ HOMBRES	2232 50.83%
▶ MUJERES	2159 49.17%
PRESUPUESTO (2010)	S/. 2 851 961
AÑO DE CREACIÓN	1857

ÍNDICE DE PARTICIPACIÓN ELECTORAL (IPE)

PUNTAJE

5.08

RANKING

1440



▶ CIUDADANÍA

2010

NIVEL DE ASISTENCIA DEL ELECTORADO	3
NIVEL DE ASISTENCIA DE MIEMBROS DE MESA	5
TASA DE AFILIADOS A LAS ORG. POLÍTICAS	1
RESPECTO A LAS REGLAS ELECTORALES	10

▶ ORGANIZACIONES POLÍTICAS

2010

RESPECTO A LAS REGLAS ELECTORALES	3
NIVEL DE LA CUOTA DE GÉNERO	1
NIVEL DE LA CUOTA DE JÓVENES	6
MUJERES ENCABEZANDO LAS LISTAS	1
JÓVENES ENCABEZANDO LAS LISTAS	1
TASA DE PARTIDOS POSTULANTES	7

INDICADORES DEL SISTEMA POLÍTICO (ISP)

NEGATIVO ● MEDIO ● POSITIVO ●

	2002	2006	2010		2002	2006	2010
FRAGMENTACIÓN (NEP)	●	●	●	CONCENTRACIÓN (C)	●	●	●
VOLATILIDAD (VT)	—	●	●	COMPETITIVIDAD (IC)	●	●	●

FACTORES POLÍTICO-LOCALES

▶ ESTABILIDAD DE LAS AUTORIDADES ELECTAS

2003-06

2007-10

VACANCIA DE AUTORIDADES	0/6	0/6
REVOCATORIAS CONVOCADAS	NO	NO
AUTORIDADES REVOCADAS	0/6	0/6
NULIDADES	NO	NO

▶ LISTAS EN CONTIENDA

2002

2006

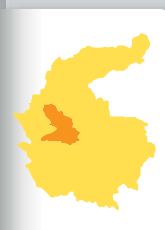
2010

CANTIDAD DE LISTAS POR ELECCIÓN	10	7	8	
▶ CUOTA EFECTIVA EN EL CONCEJO	2002	2006	2010	
MUJERES	2/6	2/6	2/6	
JÓVENES	0/6	1/6	0/6	
▶ SOCIEDAD CIVIL ORGANIZADA	2003-04	2005-06	2007-08	2009-10
ELECCIÓN DEL CCLD	NO	NO	NO	NO

DISTRITO PALCAMAYO

Región Junín
Provincia Tarma

DISTRITO PALCAMAYO



INFORMACIÓN GENERAL

N° DE AUTORIDADES ELECTAS	6
POBLACIÓN	8295
ELECTORES (2010)	3583
▶ HOMBRES	1683 46.97%
▶ MUJERES	1900 53.03%
PRESUPUESTO (2010)	S/. 4 705 093
AÑO DE CREACIÓN	1857

ÍNDICE DE PARTICIPACIÓN ELECTORAL (IPE)

PUNTAJE

6.61

RANKING

1134



▶ CIUDADANÍA

2010

NIVEL DE ASISTENCIA DEL ELECTORADO	2
NIVEL DE ASISTENCIA DE MIEMBROS DE MESA	7
TASA DE AFILIADOS A LAS ORG. POLÍTICAS	2
RESPECTO A LAS REGLAS ELECTORALES	10

▶ ORGANIZACIONES POLÍTICAS

2010

RESPECTO A LAS REGLAS ELECTORALES	10
NIVEL DE LA CUOTA DE GÉNERO	1
NIVEL DE LA CUOTA DE JÓVENES	1
MUJERES ENCABEZANDO LAS LISTAS	9
JÓVENES ENCABEZANDO LAS LISTAS	1
TASA DE PARTIDOS POSTULANTES	4

INDICADORES DEL SISTEMA POLÍTICO (ISP)

NEGATIVO ● MEDIO ● POSITIVO ●

	2002	2006	2010		2002	2006	2010
FRAGMENTACIÓN (NEP)	●	●	●	CONCENTRACIÓN (C)	●	●	●
VOLATILIDAD (VT)	—	●	●	COMPETITIVIDAD (IC)	●	●	●

FACTORES POLÍTICO-LOCALES

▶ ESTABILIDAD DE LAS AUTORIDADES ELECTAS

2003-06

2007-10

VACANCIA DE AUTORIDADES	0/6	0/6
REVOCATORIAS CONVOCADAS	NO	NO
AUTORIDADES REVOCADAS	0/6	0/6
NULLIDADES	NO	NO

▶ LISTAS EN CONTIENDA

2002

2006

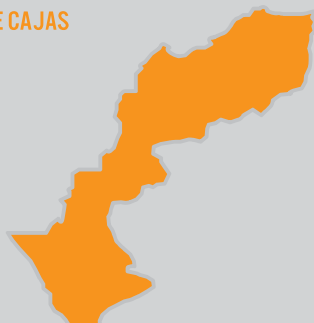
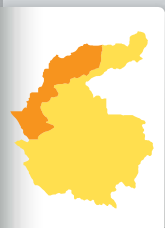
2010

CANTIDAD DE LISTAS POR ELECCIÓN	8	9	6	
▶ CUOTA EFECTIVA EN EL CONCEJO	2002	2006	2010	
MUJERES	1/6	2/6	2/6	
JÓVENES	0/6	1/6	0/6	
▶ SOCIEDAD CIVIL ORGANIZADA	2003-04	2005-06	2007-08	2009-10
ELECCIÓN DEL CCLD	NO	NO	NO	NO

DISTRITO SAN PEDRO DE CAJAS

Región Junín
Provincia Tarma

DISTRITO SAN PEDRO DE CAJAS



INFORMACIÓN GENERAL

N° DE AUTORIDADES ELECTAS	6
POBLACIÓN	5808
ELECTORES (2010)	3249
▶ HOMBRES	1527 47.00%
▶ MUJERES	1722 53.00%
PRESUPUESTO (2010)	S/. 3 416 174
AÑO DE CREACIÓN	1932

ÍNDICE DE PARTICIPACIÓN ELECTORAL (IPE)

PUNTAJE

5.41

RANKING

1393



▶ CIUDADANÍA

2010

NIVEL DE ASISTENCIA DEL ELECTORADO	2
NIVEL DE ASISTENCIA DE MIEMBROS DE MESA	3
TASA DE AFILIADOS A LAS ORG. POLÍTICAS	2
RESPECTO A LAS REGLAS ELECTORALES	10

▶ ORGANIZACIONES POLÍTICAS

2010

RESPECTO A LAS REGLAS ELECTORALES	4
NIVEL DE LA CUOTA DE GÉNERO	1
NIVEL DE LA CUOTA DE JÓVENES	3
MUJERES ENCABEZANDO LAS LISTAS	6
JÓVENES ENCABEZANDO LAS LISTAS	1
TASA DE PARTIDOS POSTULANTES	7

INDICADORES DEL SISTEMA POLÍTICO (ISP)

NEGATIVO ● MEDIO ● POSITIVO ●

	2002	2006	2010		2002	2006	2010
FRAGMENTACIÓN (NEP)	●	●	●	CONCENTRACIÓN (C)	●	●	●
VOLATILIDAD (VT)	—	●	●	COMPETITIVIDAD (IC)	●	●	●

FACTORES POLÍTICO-LOCALES

▶ ESTABILIDAD DE LAS AUTORIDADES ELECTAS

2003-06

2007-10

VACANCIA DE AUTORIDADES	0/6	0/6
REVOCATORIAS CONVOCADAS	NO	NO
AUTORIDADES REVOCADAS	0/6	0/6
NULIDADES	NO	NO

▶ LISTAS EN CONTIENDA

2002

2006

2010

CANTIDAD DE LISTAS POR ELECCIÓN	11	11	8	
▶ CUOTA EFECTIVA EN EL CONCEJO	2002	2006	2010	
MUJERES	2/6	3/6	2/6	
JÓVENES	1/6	1/6	1/6	
▶ SOCIEDAD CIVIL ORGANIZADA	2003-04	2005-06	2007-08	2009-10
ELECCIÓN DEL CCLD	NO	NO	SI	NO

DISTRITO TAPO

Región Junín
Provincia Tarma
DISTRITO TAPO



INFORMACIÓN GENERAL

N° DE AUTORIDADES ELECTAS	6
POBLACIÓN	5919
ELECTORES (2010)	2723
▶ HOMBRES	1340 49.21%
▶ MUJERES	1383 50.79%
PRESUPUESTO (2010)	S/. 2 078 905
AÑO DE CREACIÓN	1857

ÍNDICE DE PARTICIPACIÓN ELECTORAL (IPE)

PUNTAJE

3.59

RANKING

1592



▶ CIUDADANÍA

2010

NIVEL DE ASISTENCIA DEL ELECTORADO	1
NIVEL DE ASISTENCIA DE MIEMBROS DE MESA	1
TASA DE AFILIADOS A LAS ORG. POLÍTICAS	2
RESPECTO A LAS REGLAS ELECTORALES	10

▶ ORGANIZACIONES POLÍTICAS

2010

RESPECTO A LAS REGLAS ELECTORALES	10
NIVEL DE LA CUOTA DE GÉNERO	1
NIVEL DE LA CUOTA DE JÓVENES	3
MUJERES ENCABEZANDO LAS LISTAS	6
JÓVENES ENCABEZANDO LAS LISTAS	8
TASA DE PARTIDOS POSTULANTES	6

INDICADORES DEL SISTEMA POLÍTICO (ISP)

NEGATIVO ● MEDIO ● POSITIVO ●

	2002	2006	2010		2002	2006	2010
FRAGMENTACIÓN (NEP)	●	●	●	CONCENTRACIÓN (C)	●	●	●
VOLATILIDAD (VT)	—	●	●	COMPETITIVIDAD (IC)	●	●	●

FACTORES POLÍTICO-LOCALES

▶ ESTABILIDAD DE LAS AUTORIDADES ELECTAS

2003-06 2007-10

VACANCIA DE AUTORIDADES	0/6	1/6
REVOCATORIAS CONVOCADAS	NO	NO
AUTORIDADES REVOCADAS	0/6	0/6
NULLIDADES	NO	SI

▶ LISTAS EN CONTIENDA

2002 2006 2010

CANTIDAD DE LISTAS POR ELECCIÓN	10	2	7	
▶ CUOTA EFECTIVA EN EL CONCEJO	2002	2006	2010	
MUJERES	1/6	1/6	2/6	
JÓVENES	1/6	1/6	1/6	
▶ SOCIEDAD CIVIL ORGANIZADA	2003-04	2005-06	2007-08	2009-10
ELECCIÓN DEL CCLD	NO	NO	NO	NO

PROVINCIA YAULI

DISTRITO CAPITAL: LA OROYA



MONUMENTO DE CHACAMARCA

PROVINCIA YAULI

Región Junín
PROVINCIA YAULI



INFORMACIÓN GENERAL

N° DE AUTORIDADES ELECTAS	8
POBLACIÓN	49 838
ELECTORES (2010)	31 077
▶ HOMBRES	15 285 49.18%
▶ MUJERES	15 792 50.82%
PRESUPUESTO (2010)	S/. 16 880 567

ÍNDICE DE PARTICIPACIÓN ELECTORAL (IPE)

PUNTAJE

6.61

RANKING

138



▶ CIUDADANÍA

	2010
NIVEL DE ASISTENCIA DEL ELECTORADO	5
NIVEL DE ASISTENCIA DE MIEMBROS DE MESA	5
TASA DE AFILIADOS A LAS ORG. POLÍTICAS	5
RESPECTO A LAS REGLAS ELECTORALES	10

▶ ORGANIZACIONES POLÍTICAS

	2010
RESPECTO A LAS REGLAS ELECTORALES	1
NIVEL DE LA CUOTA DE GÉNERO	5
NIVEL DE LA CUOTA DE JÓVENES	1
MUJERES ENCABEZANDO LAS LISTAS	7
JÓVENES ENCABEZANDO LAS LISTAS	1
TASA DE PARTIDOS POSTULANTES	8

INDICADORES DEL SISTEMA POLÍTICO (ISP)

NEGATIVO ● MEDIO ● POSITIVO ●

	2002	2006	2010
FRAGMENTACIÓN (NEP)	●	●	●
VOLATILIDAD (VT)	—	●	●
CONCENTRACIÓN (C)	●	●	●
COMPETITIVIDAD (IC)	●	●	●
DISTRIBUCIÓN (PSNS)	●	●	●

FACTORES POLÍTICO-LOCALES

▶ ESTABILIDAD DE LAS AUTORIDADES ELECTAS*

	2003-06	2007-10
VACANCIA DE AUTORIDADES	0/10	0/10
REVOCATORIAS CONVOCADAS	NO	NO
AUTORIDADES REVOCADAS	0/10	0/10
NULIDADES	NO	NO

▶ LISTAS EN CONTIENDA

	2002	2006	2010
CANTIDAD DE LISTAS POR ELECCIÓN	12	13	11

▶ CUOTA EFECTIVA EN EL CONCEJO*

	2002	2006	2010
MUJERES	2/10	3/10	1/8
JÓVENES	0/10	2/10	0/8

▶ SOCIEDAD CIVIL ORGANIZADA

	2003-04	2005-06	2007-08	2009-10
ELECCIÓN DEL CCLP	NO	NO	NO	SÍ

* Número de autoridades electas de acuerdo a lo establecido por el JNE para cada proceso electoral.

DISTRITOS

CHACAPALPA ◊

HUAY HUAY ◊

MARCAPOMACOCHA ◊

MOROCOCHA ◊

PACCHA ◊

SANTA BÁRBARA DE CARHUACAYÁN ◊

SANTA ROSA DE SACCO ◊

SUITUCANCHA ◊

YAULI ◊



DISTRITO CHACAPALPA

Región Junín
Provincia Yauli

DISTRITO CHACAPALPA



INFORMACIÓN GENERAL

N° DE AUTORIDADES ELECTAS	6
POBLACIÓN	918
ELECTORES (2010)	789
▶ HOMBRES	404 51.20%
▶ MUJERES	385 48.80%
PRESUPUESTO (2010)	S/. 1 716 643
AÑO DE CREACIÓN	1876

ÍNDICE DE PARTICIPACIÓN ELECTORAL (IPE)

PUNTAJE

8.61

RANKING

627



▶ CIUDADANÍA

2010

NIVEL DE ASISTENCIA DEL ELECTORADO	5
NIVEL DE ASISTENCIA DE MIEMBROS DE MESA	2
TASA DE AFILIADOS A LAS ORG. POLÍTICAS	2
RESPECTO A LAS REGLAS ELECTORALES	10

▶ ORGANIZACIONES POLÍTICAS

2010

RESPECTO A LAS REGLAS ELECTORALES	2
NIVEL DE LA CUOTA DE GÉNERO	10
NIVEL DE LA CUOTA DE JÓVENES	8
MUJERES ENCABEZANDO LAS LISTAS	6
JÓVENES ENCABEZANDO LAS LISTAS	1
TASA DE PARTIDOS POSTULANTES	6

INDICADORES DEL SISTEMA POLÍTICO (ISP)

NEGATIVO ● MEDIO ● POSITIVO ●

FRAGMENTACIÓN (NEP)	2002 ●	2006 ●	2010 ●
VOLATILIDAD (VT)	—	●	●

CONCENTRACIÓN (C)	2002 ●	2006 ●	2010 ●
COMPETITIVIDAD (IC)	●	●	●

FACTORES POLÍTICO-LOCALES

▶ ESTABILIDAD DE LAS AUTORIDADES ELECTAS

2003-06

2007-10

VACANCIA DE AUTORIDADES	0/6	0/6
REVOCATORIAS CONVOCADAS	NO	NO
AUTORIDADES REVOCADAS	0/6	0/6
NULIDADES	NO	NO

▶ LISTAS EN CONTIENDA

2002

2006

2010

CANTIDAD DE LISTAS POR ELECCIÓN	9	6	7	
▶ CUOTA EFECTIVA EN EL CONCEJO	2002	2006	2010	
MUJERES	3/6	1/6	2/6	
JÓVENES	2/6	0/6	2/6	
▶ SOCIEDAD CIVIL ORGANIZADA	2003-04	2005-06	2007-08	2009-10
ELECCIÓN DEL CCLD	NO	NO	NO	NO

DISTRITO HUAY HUAY

Región Junín
Provincia Yauli

DISTRITO HUAY HUAY



INFORMACIÓN GENERAL

N° DE AUTORIDADES ELECTAS	6
POBLACIÓN	1675
ELECTORES (2010)	631
▶ HOMBRES	305 48.34%
▶ MUJERES	326 51.66%
PRESUPUESTO (2010)	S/. 11 248 982
AÑO DE CREACIÓN	1960

ÍNDICE DE PARTICIPACIÓN ELECTORAL (IPE)

PUNTAJE

12.31

RANKING

92



▶ CIUDADANÍA

2010

NIVEL DE ASISTENCIA DEL ELECTORADO	10
NIVEL DE ASISTENCIA DE MIEMBROS DE MESA	10
TASA DE AFILIADOS A LAS ORG. POLÍTICAS	4
RESPECTO A LAS REGLAS ELECTORALES	10

▶ ORGANIZACIONES POLÍTICAS

2010

RESPECTO A LAS REGLAS ELECTORALES	1
NIVEL DE LA CUOTA DE GÉNERO	9
NIVEL DE LA CUOTA DE JÓVENES	4
MUJERES ENCABEZANDO LAS LISTAS	9
JÓVENES ENCABEZANDO LAS LISTAS	1
TASA DE PARTIDOS POSTULANTES	4

INDICADORES DEL SISTEMA POLÍTICO (ISP)

NEGATIVO ● MEDIO ● POSITIVO ●

	2002	2006	2010		2002	2006	2010
FRAGMENTACIÓN (NEP)	●	●	●	CONCENTRACIÓN (C)	●	●	●
VOLATILIDAD (VT)	—	●	●	COMPETITIVIDAD (IC)	●	●	●

FACTORES POLÍTICO-LOCALES

▶ ESTABILIDAD DE LAS AUTORIDADES ELECTAS

2003-06

2007-10

VACANCIA DE AUTORIDADES	0/6	0/6
REVOCATORIAS CONVOCADAS	NO	NO
AUTORIDADES REVOCADAS	0/6	0/6
NULLIDADES	NO	NO

▶ LISTAS EN CONTIENDA

2002

2006

2010

CANTIDAD DE LISTAS POR ELECCIÓN	6	7	6	
▶ CUOTA EFECTIVA EN EL CONCEJO	2002	2006	2010	
MUJERES	1/6	1/6	1/6	
JÓVENES	1/6	1/6	1/6	
▶ SOCIEDAD CIVIL ORGANIZADA	2003-04	2005-06	2007-08	2009-10
ELECCIÓN DEL CCLD	NO	NO	NO	NO

DISTRITO MARCAPOMACOCHA

Región Junín
Provincia Yauli

DISTRITO MARCAPOMACOCHA



INFORMACIÓN GENERAL

N° DE AUTORIDADES ELECTAS	6
POBLACIÓN	1267
ELECTORES (2010)	919
▶ HOMBRES	482 52,45%
▶ MUJERES	437 47,55%
PRESUPUESTO (2010)	S/. 4 755 986
AÑO DE CREACIÓN	1821

ÍNDICE DE PARTICIPACIÓN ELECTORAL (IPE)

PUNTAJE

6.91

RANKING

1068



▶ CIUDADANÍA

2010

NIVEL DE ASISTENCIA DEL ELECTORADO	8
NIVEL DE ASISTENCIA DE MIEMBROS DE MESA	1
TASA DE AFILIADOS A LAS ORG. POLÍTICAS	4
RESPECTO A LAS REGLAS ELECTORALES	10

▶ ORGANIZACIONES POLÍTICAS

2010

RESPECTO A LAS REGLAS ELECTORALES	2
NIVEL DE LA CUOTA DE GÉNERO	6
NIVEL DE LA CUOTA DE JÓVENES	5
MUJERES ENCABEZANDO LAS LISTAS	6
JÓVENES ENCABEZANDO LAS LISTAS	1
TASA DE PARTIDOS POSTULANTES	6

INDICADORES DEL SISTEMA POLÍTICO (ISP)

NEGATIVO ● MEDIO ● POSITIVO ●

	2002	2006	2010		2002	2006	2010
FRAGMENTACIÓN (NEP)	●	●	●	CONCENTRACIÓN (C)	●	●	●
VOLATILIDAD (VT)	—	●	●	COMPETITIVIDAD (IC)	●	●	●

FACTORES POLÍTICO-LOCALES

▶ ESTABILIDAD DE LAS AUTORIDADES ELECTAS

2003-06

2007-10

VACANCIA DE AUTORIDADES	0/6	0/6
REVOCATORIAS CONVOCADAS	NO	NO
AUTORIDADES REVOCADAS	0/6	0/6
NULIDADES	NO	NO

▶ LISTAS EN CONTIENDA

2002

2006

2010

CANTIDAD DE LISTAS POR ELECCIÓN	7	7	7
---------------------------------	---	---	---

▶ CUOTA EFECTIVA EN EL CONCEJO

	2002	2006	2010
MUJERES	2/6	1/6	2/6
JÓVENES	0/6	1/6	1/6

▶ SOCIEDAD CIVIL ORGANIZADA

	2003-04	2005-06	2007-08	2009-10
ELECCIÓN DEL CCLD	NO	SI	NO	SI

DISTRITO MOROCOCHA

Región Junín
Provincia Yauli

DISTRITO MOROCOCHA



INFORMACIÓN GENERAL

N° DE AUTORIDADES ELECTAS	6
POBLACIÓN	5397
ELECTORES (2010)	2557
▶ HOMBRES	1363 53.30%
▶ MUJERES	1194 46.70%
PRESUPUESTO (2010)	S/. 20 792 098
AÑO DE CREACIÓN	1907

ÍNDICE DE PARTICIPACIÓN ELECTORAL (IPE)

PUNTAJE

7.88

RANKING

815



▶ CIUDADANÍA

2010

NIVEL DE ASISTENCIA DEL ELECTORADO	7
NIVEL DE ASISTENCIA DE MIEMBROS DE MESA	6
TASA DE AFILIADOS A LAS ORG. POLÍTICAS	2
RESPECTO A LAS REGLAS ELECTORALES	10

▶ ORGANIZACIONES POLÍTICAS

2010

RESPECTO A LAS REGLAS ELECTORALES	2
NIVEL DE LA CUOTA DE GÉNERO	5
NIVEL DE LA CUOTA DE JÓVENES	4
MUJERES ENCABEZANDO LAS LISTAS	7
JÓVENES ENCABEZANDO LAS LISTAS	1
TASA DE PARTIDOS POSTULANTES	10

INDICADORES DEL SISTEMA POLÍTICO (ISP)

NEGATIVO ● MEDIO ● POSITIVO ●

	2002	2006	2010		2002	2006	2010
FRAGMENTACIÓN (NEP)	●	●	●	CONCENTRACIÓN (C)	●	●	●
VOLATILIDAD (VT)	—	●	●	COMPETITIVIDAD (IC)	●	●	●

FACTORES POLÍTICO-LOCALES

▶ ESTABILIDAD DE LAS AUTORIDADES ELECTAS

2003-06

2007-10

VACANCIA DE AUTORIDADES	0/6	0/6
REVOCATORIAS CONVOCADAS	NO	NO
AUTORIDADES REVOCADAS	0/6	0/6
NULLIDADES	NO	NO

▶ LISTAS EN CONTIENDA

2002

2006

2010

CANTIDAD DE LISTAS POR ELECCIÓN	11	8	11	
▶ CUOTA EFECTIVA EN EL CONCEJO	2002	2006	2010	
MUJERES	1/6	2/6	2/6	
JÓVENES	0/6	0/6	1/6	
▶ SOCIEDAD CIVIL ORGANIZADA	2003-04	2005-06	2007-08	2009-10
ELECCIÓN DEL CCLD	SÍ	NO	NO	SÍ

DISTRITO PACCHA

Región Junín
Provincia Yauli
DISTRITO PACCHA



INFORMACIÓN GENERAL

N° DE AUTORIDADES ELECTAS	6
POBLACIÓN	1883
ELECTORES (2010)	1308
▶ HOMBRES	601 45.95%
▶ MUJERES	707 54.05%
PRESUPUESTO (2010)	S/. 2 070 404
AÑO DE CREACIÓN	1958

ÍNDICE DE PARTICIPACIÓN ELECTORAL (IPE)

PUNTAJE

6.48

RANKING

1167



▶ CIUDADANÍA

2010

NIVEL DE ASISTENCIA DEL ELECTORADO	1
NIVEL DE ASISTENCIA DE MIEMBROS DE MESA	4
TASA DE AFILIADOS A LAS ORG. POLÍTICAS	4
RESPECTO A LAS REGLAS ELECTORALES	10

▶ ORGANIZACIONES POLÍTICAS

2010

RESPECTO A LAS REGLAS ELECTORALES	1
NIVEL DE LA CUOTA DE GÉNERO	7
NIVEL DE LA CUOTA DE JÓVENES	4
MUJERES ENCABEZANDO LAS LISTAS	10
JÓVENES ENCABEZANDO LAS LISTAS	1
TASA DE PARTIDOS POSTULANTES	3

INDICADORES DEL SISTEMA POLÍTICO (ISP)

NEGATIVO ● MEDIO ● POSITIVO ●

FRAGMENTACIÓN (NEP)	2002 ●	2006 ●	2010 ●
VOLATILIDAD (VT)	—	●	●

CONCENTRACIÓN (C)	2002 ●	2006 ●	2010 ●
COMPETITIVIDAD (IC)	●	●	●

FACTORES POLÍTICO-LOCALES

▶ ESTABILIDAD DE LAS AUTORIDADES ELECTAS

2003-06

2007-10

VACANCIA DE AUTORIDADES	1/6	0/6
REVOCATORIAS CONVOCADAS	NO	NO
AUTORIDADES REVOCADAS	0/6	0/6
NULIDADES	NO	NO

▶ LISTAS EN CONTIENDA

2002

2006

2010

CANTIDAD DE LISTAS POR ELECCIÓN	9	9	5	
▶ CUOTA EFECTIVA EN EL CONCEJO	2002	2006	2010	
MUJERES	2/6	1/6	2/6	
JÓVENES	0/6	1/6	1/6	
▶ SOCIEDAD CIVIL ORGANIZADA	2003-04	2005-06	2007-08	2009-10
ELECCIÓN DEL CCLD	NO	NO	NO	NO

DISTRITO SANTA BÁRBARA DE CARHUACAYÁN

Región Junín
Provincia Yauli

DISTRITO SANTA BÁRBARA DE CARHUACAYÁN



INFORMACIÓN GENERAL

N° DE AUTORIDADES ELECTAS	6
POBLACIÓN	1935
ELECTORES (2010)	580
▶ HOMBRES	315 54.31%
▶ MUJERES	265 45.69%
PRESUPUESTO (2010)	S/. 7 542 153
AÑO DE CREACIÓN	1954

ÍNDICE DE PARTICIPACIÓN ELECTORAL (IPE)

PUNTAJE

2.05

RANKING

1634



▶ CIUDADANÍA

2010

NIVEL DE ASISTENCIA DEL ELECTORADO	1
NIVEL DE ASISTENCIA DE MIEMBROS DE MESA	1
TASA DE AFILIADOS A LAS ORG. POLÍTICAS	1
RESPECTO A LAS REGLAS ELECTORALES	10

▶ ORGANIZACIONES POLÍTICAS

2010

RESPECTO A LAS REGLAS ELECTORALES	10
NIVEL DE LA CUOTA DE GÉNERO	1
NIVEL DE LA CUOTA DE JÓVENES	2
MUJERES ENCABEZANDO LAS LISTAS	1
JÓVENES ENCABEZANDO LAS LISTAS	1
TASA DE PARTIDOS POSTULANTES	3

INDICADORES DEL SISTEMA POLÍTICO (ISP)

NEGATIVO ● MEDIO ● POSITIVO ●

	2002	2006	2010		2002	2006	2010
FRAGMENTACIÓN (NEP)	●	●	●	CONCENTRACIÓN (C)	●	●	●
VOLATILIDAD (VT)	—	●	●	COMPETITIVIDAD (IC)	●	●	●

FACTORES POLÍTICO-LOCALES

▶ ESTABILIDAD DE LAS AUTORIDADES ELECTAS

2003-06

2007-10

VACANCIA DE AUTORIDADES	0/6	0/6
REVOCATORIAS CONVOCADAS	NO	NO
AUTORIDADES REVOCADAS	0/6	0/6
NULLIDADES	NO	NO

▶ LISTAS EN CONTIENDA

2002

2006

2010

CANTIDAD DE LISTAS POR ELECCIÓN	7	5	5	
▶ CUOTA EFECTIVA EN EL CONCEJO	2002	2006	2010	
MUJERES	1/6	2/6	2/6	
JÓVENES	1/6	0/6	1/6	
▶ SOCIEDAD CIVIL ORGANIZADA	2003-04	2005-06	2007-08	2009-10
ELECCIÓN DEL CCLD	NO	SÍ	NO	NO

DISTRITO SANTA ROSA DE SACCO

Región Junín
Provincia Yauli

DISTRITO SANTA ROSA DE SACCO



INFORMACIÓN GENERAL

N° DE AUTORIDADES ELECTAS	6
POBLACIÓN	11 297
ELECTORES (2010)	6702
▶ HOMBRES	3184 47.51%
▶ MUJERES	3518 52.49%
PRESUPUESTO (2010)	S/. 12 581 078
AÑO DE CREACIÓN	1968

ÍNDICE DE PARTICIPACIÓN ELECTORAL (IPE)

PUNTAJE

9.24

RANKING

504



▶ CIUDADANÍA

2010

NIVEL DE ASISTENCIA DEL ELECTORADO	5
NIVEL DE ASISTENCIA DE MIEMBROS DE MESA	6
TASA DE AFILIADOS A LAS ORG. POLÍTICAS	7
RESPECTO A LAS REGLAS ELECTORALES	10

▶ ORGANIZACIONES POLÍTICAS

2010

RESPECTO A LAS REGLAS ELECTORALES	2
NIVEL DE LA CUOTA DE GÉNERO	7
NIVEL DE LA CUOTA DE JÓVENES	3
MUJERES ENCABEZANDO LAS LISTAS	7
JÓVENES ENCABEZANDO LAS LISTAS	1
TASA DE PARTIDOS POSTULANTES	9

INDICADORES DEL SISTEMA POLÍTICO (ISP)

NEGATIVO ● MEDIO ● POSITIVO ●

FRAGMENTACIÓN (NEP)	2002 ●	2006 ●	2010 ●
VOLATILIDAD (VT)	—	●	●

CONCENTRACIÓN (C)	2002 ●	2006 ●	2010 ●
COMPETITIVIDAD (IC)	●	●	●

FACTORES POLÍTICO-LOCALES

▶ ESTABILIDAD DE LAS AUTORIDADES ELECTAS

2003-06 2007-10

VACANCIA DE AUTORIDADES	0/6	2/6
REVOCATORIAS CONVOCADAS	NO	NO
AUTORIDADES REVOCADAS	0/6	0/6
NULIDADES	NO	NO

▶ LISTAS EN CONTIENDA

2002 2006 2010

CANTIDAD DE LISTAS POR ELECCIÓN	11	11	10	
▶ CUOTA EFECTIVA EN EL CONCEJO	2002 2006 2010			
MUJERES	2/6	2/6	2/6	
JÓVENES	0/6	0/6	0/6	
▶ SOCIEDAD CIVIL ORGANIZADA	2003-04 2005-06 2007-08 2009-10			
ELECCIÓN DEL CCLD	NO	NO	NO	NO

DISTRITO SUITUCANCHA

Región Junín
Provincia Yauli

DISTRITO SUITUCANCHA



INFORMACIÓN GENERAL

N° DE AUTORIDADES ELECTAS	6
POBLACIÓN	907
ELECTORES (2010)	567
▶ HOMBRES	286 50.44%
▶ MUJERES	281 49.56%
PRESUPUESTO (2010)	S/. 4 264 871
AÑO DE CREACIÓN	1962

ÍNDICE DE PARTICIPACIÓN ELECTORAL (IPE)

PUNTAJE

9.43

RANKING

473



▶ CIUDADANÍA

2010

NIVEL DE ASISTENCIA DEL ELECTORADO	9
NIVEL DE ASISTENCIA DE MIEMBROS DE MESA	8
TASA DE AFILIADOS A LAS ORG. POLÍTICAS	7
RESPECTO A LAS REGLAS ELECTORALES	10

▶ ORGANIZACIONES POLÍTICAS

2010

RESPECTO A LAS REGLAS ELECTORALES	10
NIVEL DE LA CUOTA DE GÉNERO	7
NIVEL DE LA CUOTA DE JÓVENES	5
MUJERES ENCABEZANDO LAS LISTAS	1
JÓVENES ENCABEZANDO LAS LISTAS	1
TASA DE PARTIDOS POSTULANTES	10

INDICADORES DEL SISTEMA POLÍTICO (ISP)

NEGATIVO ● MEDIO ● POSITIVO ●

	2002	2006	2010		2002	2006	2010
FRAGMENTACIÓN (NEP)	●	●	●	CONCENTRACIÓN (C)	●	●	●
VOLATILIDAD (VT)	—	●	●	COMPETITIVIDAD (IC)	●	●	●

FACTORES POLÍTICO-LOCALES

▶ ESTABILIDAD DE LAS AUTORIDADES ELECTAS

2003-06

2007-10

VACANCIA DE AUTORIDADES	0/6	1/6
REVOCATORIAS CONVOCADAS	NO	NO
AUTORIDADES REVOCADAS	0/6	0/6
NULLIDADES	NO	NO

▶ LISTAS EN CONTIENDA

2002

2006

2010

CANTIDAD DE LISTAS POR ELECCIÓN	9	7	11	
▶ CUOTA EFECTIVA EN EL CONCEJO	2002	2006	2010	
MUJERES	1/6	1/6	1/6	
JÓVENES	0/6	1/6	0/6	
▶ SOCIEDAD CIVIL ORGANIZADA	2003-04	2005-06	2007-08	2009-10
ELECCIÓN DEL CCLD	NO	SÍ	SÍ	SÍ

DISTRITO YAULI

Región Junín
Provincia Yauli
DISTRITO YAULI



INFORMACIÓN GENERAL

N° DE AUTORIDADES ELECTAS	6
POBLACIÓN	5953
ELECTORES (2010)	2020
▶ HOMBRES	982 48.61%
▶ MUJERES	1038 51.39%
PRESUPUESTO (2010)	S/. 18 788 620
AÑO DE CREACIÓN	1821

ÍNDICE DE PARTICIPACIÓN ELECTORAL (IPE)

PUNTAJE

7.85

RANKING

823



▶ CIUDADANÍA

2010

NIVEL DE ASISTENCIA DEL ELECTORADO	7
NIVEL DE ASISTENCIA DE MIEMBROS DE MESA	1
TASA DE AFILIADOS A LAS ORG. POLÍTICAS	2
RESPECTO A LAS REGLAS ELECTORALES	10

▶ ORGANIZACIONES POLÍTICAS

2010

RESPECTO A LAS REGLAS ELECTORALES	4
NIVEL DE LA CUOTA DE GÉNERO	1
NIVEL DE LA CUOTA DE JÓVENES	7
MUJERES ENCABEZANDO LAS LISTAS	9
JÓVENES ENCABEZANDO LAS LISTAS	7
TASA DE PARTIDOS POSTULANTES	9

INDICADORES DEL SISTEMA POLÍTICO (ISP)

NEGATIVO ● MEDIO ● POSITIVO ●

FRAGMENTACIÓN (NEP)	2002	2006	2010
	●	●	●
VOLATILIDAD (VT)	—	●	●

CONCENTRACIÓN (C)	2002	2006	2010
	●	●	●
COMPETITIVIDAD (IC)	●	●	●

FACTORES POLÍTICO-LOCALES

▶ ESTABILIDAD DE LAS AUTORIDADES ELECTAS

2003-06 2007-10

VACANCIA DE AUTORIDADES	0/6	0/6
REVOCATORIAS CONVOCADAS	NO	NO
AUTORIDADES REVOCADAS	0/6	0/6
NULIDADES	NO	NO

▶ LISTAS EN CONTIENDA

2002 2006 2010




CANTIDAD DE LISTAS POR ELECCIÓN	12	9	10	
▶ CUOTA EFECTIVA EN EL CONCEJO	2002	2006	2010	
MUJERES	1/6	1/6	3/6	
JÓVENES	1/6	2/6	2/6	
▶ SOCIEDAD CIVIL ORGANIZADA	2003-04	2005-06	2007-08	2009-10
ELECCIÓN DEL CCLD	NO	NO	NO	NO

Esta publicación es editada por:



JURADO NACIONAL DE ELECCIONES

*Desde 1931, por la gobernabilidad
y la democracia*

-  JURADO NACIONAL DE ELECCIONES
Av. Nicolás de Piérola 1070 - Lima 1
-  www.jne.gob.pe
-  Contactenos: infogob@jne.gob.pe

HECHO EL DEPÓSITO LEGAL EN LA
BIBLIOTECA NACIONAL N° 2012-07167

INDUSTRIA GRÁFICA CIMAGRAF S.R.L.
JL TORRES RAZ 1252 SANTA BEATRIZ

