




# MAPA POLÍTICO ELECTORAL DEL PERÚ

- ▶ AYACUCHO
- ▶ CAJAMARCA





MAPA  
POLÍTICO  
ELECTORAL  
DEL PERÚ



**MAPA POLÍTICO ELECTORAL DEL PERÚ  
TOMO 4: AYACUCHO Y CAJAMARCA**

Prohibida la reproducción total o parcial por cualquier medio existente sin autorización expresa del Jurado Nacional de Elecciones.

Cuando se cite a este libro, debe hacerse de la siguiente manera:

INFOgob - Jurado Nacional de Elecciones (2012).  
Mapa Político Electoral del Perú. Tomo 4.  
Lima: Jurado Nacional de Elecciones.

©Jurado Nacional de Elecciones, 2012  
Av. Nicolás de Piérola 1070  
Lima 1-Perú

Editor general: José Luis Echevarría Escribens

Primera edición, junio 2012  
Tiraje: 1000 ejemplares


ISBN: 978-612-4150-01-2  
Hecho el Depósito Legal en la Biblioteca Nacional del Perú: 2012-07167

Impresión: Industria Gráfica Cimagraf S.R.L.  
Jr. Torres Paz 1252 Santa Beatriz  
Lima 1-Perú

# ÍNDICE

<u>Pág.</u>		<u>Pág.</u>	<u>Pág.</u>
<b>10</b>	<b>REGIÓN AYACUCHO</b>		
<b>12</b>	<b>Provincia Cangallo</b>		
	<u>Distritos</u>		
14	Chuschi	58	Oyolo
15	Los Morochucos	59	Pararca
16	María Parado de Bellido	60	San Javier de Alpabamba
17	Paras	61	San José de Ushua
18	Totos	62	Sara Sara
<b>20</b>	<b>Provincia Huamanga</b>	<b>64</b>	<b>Provincia Sucre</b>
	<u>Distritos</u>		<u>Distritos</u>
22	Acocro	66	Belén
23	Acos Vinchos	67	Chalcos
24	Carmen Alto	68	Chilcayoc
25	Chiara	69	Huacaña
26	Jesús Nazareno	70	Morcolla
27	Ocross	71	Paico
28	Pacaycasa	72	San Pedro de Larcay
29	Quinua	73	San Salvador de Quije
30	San José de Ticllas	74	Santiago de Paucaray
31	San Juan Bautista	75	Soras
32	Santiago de Pischa	76	
33	Socos	77	
34	Tambillo	78	
35	Vinchos	79	
<b>38</b>	<b>Provincia Huanca Sancos</b>	80	
	<u>Distritos</u>	81	
40	Carapo	82	
41	Sacsamarca	83	
42	Santiago de Lucanamarca	84	
<b>44</b>	<b>Provincia Huanta</b>	85	
	<u>Distritos</u>	<b>88</b>	
46	Ayahuanco		
47	Huamanguilla		
48	Iguaín		
49	Llochegua		
50	Luricocha		
51	Santillana		
52	Sivia		
<b>54</b>	<b>Provincia La Mar</b>		
	<u>Distritos</u>		
56	Anco		
57	Ayna		
<b>58</b>	<b>Provincia Lucanas</b>		
	<u>Distritos</u>		
66	Aucará		
67	Cabana		
68	Carmen Salcedo		
69	Chaviña		
70	Chipao		
71	Huac-Huas		
72	Laramate		
73	Leoncio Prado		
74	Llauta		
75	Lucanas		
76	Ocaña		
77	Otoca		
78	Saisa		
79	San Cristóbal		
80	San Juan		
81	San Pedro		
82	San Pedro de Palco		
83	Sancos		
84	Santa Ana de Huaycahuacho		
85	Santa Lucía		
<b>88</b>	<b>Provincia Parinacochas</b>		
	<u>Distritos</u>		
90	Chumpi		
91	Coronel Castañeda		
92	Pacapausa		
93	Pullo		
94	Puyusca		
95	San Francisco de Ravacayco		
96	Upahuacho		
<b>98</b>	<b>Provincia Páucar del Sara Sara</b>		
	<u>Distritos</u>		
100	Colta		
101	Corculla		
102	Lampa		
103	Marcabamba		
<b>110</b>	<b>Provincia Víctor Fajardo</b>		
	<u>Distritos</u>		
126	Alcamenca		
127	Apongo		
128	Asquipata		
129	Canaria		
130	Cayara		
131	Colca		
132	Hualla		
133	Huamanquiya		
134	Huancaraylla		
135	Sarhua		
136	Vilcanchos		
<b>138</b>	<b>Provincia Vilcas Huamán</b>		
	<u>Distritos</u>		
140	Accomarca		
141	Carhuanca		
142	Concepción		
143	Huambalpa		
144	Independencia		
145	Saurama		
146	Vischongo		
<b>150</b>	<b>REGIÓN CAJAMARCA</b>		
<b>152</b>	<b>Provincia Cajabamba</b>	<b>158</b>	<b>Provincia Cajamarca</b>
	<u>Distritos</u>		<u>Distritos</u>
154	Cachachi	160	Llacanora
155	Condebamba	161	Los Baños del Inca
156	Sitacocha	162	Magdalena
		163	Matara
		164	Namora
			San Juan

<u>Pág.</u>		<u>Pág.</u>		<u>Pág.</u>	
<hr/>					
<b>Provincia Celendín 172</b>		<b>Provincia Cutervo 218</b>		<b>Provincia San Marcos 266</b>	
<u>Distritos</u>		<u>Distritos</u>		<u>Distritos</u>	
Chumuch	174	Callayuc	220	Chancay	268
Cortegana	175	Choros	221	Eduardo Villanueva	269
Huasmín	176	Cujillo	222	Gregorio Pita	270
Jorge Chávez	177	La Ramada	223	Ichocán	271
José Gálvez	178	Pimpingos	224	José Manuel Quiroz	272
La Libertad de Pallán	179	Querocotillo	225	José Sabogal	273
Miguel Iglesias	180	San Andrés de Cutervo	226		
Oxamarca	181	San Juan de Cutervo	227	<b>Provincia San Miguel 276</b>	
Sorochocho	182	San Luis de Lucma	228	<u>Distritos</u>	
Sucre	183	Santa Cruz	229	Bolívar	278
Utco	184	Santo Domingo de la Capilla	230	Calquis	279
		Santo Tomás	231	Catilluc	280
		Socota	232	El Prado	281
		Toribio Casanova	233	La Florida	282
				Llapa	283
<b>Provincia Chota 186</b>		<b>Provincia Hualgayoc 236</b>		Nanchoc	284
<u>Distritos</u>		<u>Distritos</u>		Niepos	285
Anguía	188	Chugur	238	San Gregorio	286
Chadín	189	Hualgayoc	239	San Silvestre de Cochán	287
Chalamarca	190			Tongod	288
Chiguirip	191	<b>Provincia Jaén 242</b>		Unión Agua Blanca	289
Chimbán	192	<u>Distritos</u>			
Choropampa	193	Bellavista	244	<b>Provincia San Pablo 292</b>	
Cochabamba	194	Chontali	245	<u>Distritos</u>	
Conchán	195	Colasay	246	San Bernardino	294
Huambos	196	Huabal	247	San Luis	295
Lajas	197	Las Pirias	248	Tumbadén	296
Llama	198	Pomahuaca	249		
Miracosta	199	Pucará	250	<b>Provincia Santa Cruz 298</b>	
Paccha	200	Sallique	251	<u>Distritos</u>	
Pión	201	San Felipe	252	Andabamba	300
Querocoto	202	San José del Alto	253	Catache	301
San Juan de Licupis	203	Santa Rosa	254	Chancaybaños	302
Tacabamba	204			La Esperanza	303
Tocmoche	205	<b>Provincia San Ignacio 256</b>		Ninabamba	304
		<u>Distritos</u>		Pulán	305
		Chirinos	258	Saucepampa	306
		Huarango	259	Sexi	307
		La Coipa	260	Uticayacu	308
		Namballe	261	Yauyucán	309
		San José de Lourdes	262		
		Tabaconas	263		



MAPA  
POLÍTICO  
ELECTORAL  
DEL PERÚ




BASILICA CATEDRAL DE AYACUCHO





# REGIÓN AYACUCHO



# REGIÓN AYACUCHO

## REGIÓN AYACUCHO



## INFORMACIÓN GENERAL

N° DE AUTORIDADES ELECTAS	15
POBLACIÓN	612 489
ELECTORES (2010)	362 985
▶ HOMBRES	176 371 48.59%
▶ MUJERES	186 614 51.41%
PRESUPUESTO (2010)	S/. 720 851 208

## ÍNDICE DE PARTICIPACIÓN ELECTORAL (IPE)

PUNTAJE

5.62

RANKING

20



### ▶ CIUDADANÍA

2010

NIVEL DE ASISTENCIA DEL ELECTORADO	2
NIVEL DE ASISTENCIA DE MIEMBROS DE MESA	3
TASA DE AFILIADOS A LAS ORG. POLÍTICAS	3
RESPECTO A LAS REGLAS ELECTORALES	1

### ▶ ORGANIZACIONES POLÍTICAS

2010

RESPECTO A LAS REGLAS ELECTORALES	2
NIVEL DE LA CUOTA DE GÉNERO	3
NIVEL DE LA CUOTA DE JÓVENES	4
TASA DE PARTIDOS POSTULANTES	3

## INDICADORES DEL SISTEMA POLÍTICO (ISP)

NEGATIVO ● MEDIO ● POSITIVO ●

	2002	2006	2010
FRAGMENTACIÓN (NEP)	●	●	●
VOLATILIDAD (VT)	—	●	●

	2002	2006	2010
CONCENTRACIÓN (C)	●	●	●
COMPETITIVIDAD (IC)	●	●	●
DISTRIBUCIÓN (PSNS)	●	●	●

## FACTORES POLÍTICO-LOCALES

### ▶ ESTABILIDAD DE LAS AUTORIDADES ELECTAS\*

2003-06 2007-10

VACANCIA DE AUTORIDADES	3/13	0/13
REVOCATORIAS CONVOCADAS	NO	NO
AUTORIDADES REVOCADAS	0/13	0/13
NULIDADES	NO	NO

### ▶ LISTAS EN CONTIENDA

2002 2006 2010

CANTIDAD DE LISTAS POR ELECCIÓN	12	7	11	
▶ CUOTA EFECTIVA EN EL CONSEJO*	2002	2006	2010	
MUJERES	0/13	4/13	3/15	
JÓVENES	2/13	0/13	1/15	
▶ SOCIEDAD CIVIL ORGANIZADA	2003-04	2005-06	2007-08	2009-10
ELECCIÓN DEL CCR	SI	SI	SI	SI

\* Por Resolución N° 248-2010-JNE se incrementa en dos el número de consejeros regionales para las elecciones del 2010.

# PROVINCIA CANGALLO

DISTRITO CAPITAL: CANGALLO



ÁNGEL DEL PESEBRE, RETABLO AVACUCHANO

# PROVINCIA CANGALLO

Región Ayacucho  
PROVINCIA CANGALLO



## INFORMACIÓN GENERAL

N° DE AUTORIDADES ELECTAS	8
POBLACIÓN	34 902
ELECTORES (2010)	21 081
▶ HOMBRES	9651 45.78%
▶ MUJERES	11 430 54.22%
PRESUPUESTO (2010)	S/. 11 585 524

## ÍNDICE DE PARTICIPACIÓN ELECTORAL (IPE)

PUNTAJE

7.46

RANKING

112

1 2 3 4 5 6 7 8 9 10  
RANGO NEGATIVO MEDIO RANGO POSITIVO

### ▶ CIUDADANÍA

	2010
NIVEL DE ASISTENCIA DEL ELECTORADO	3
NIVEL DE ASISTENCIA DE MIEMBROS DE MESA	9
TASA DE AFILIADOS A LAS ORG. POLÍTICAS	8
RESPECTO A LAS REGLAS ELECTORALES	10

### ▶ ORGANIZACIONES POLÍTICAS

	2010
RESPECTO A LAS REGLAS ELECTORALES	8
NIVEL DE LA CUOTA DE GÉNERO	5
NIVEL DE LA CUOTA DE JÓVENES	7
MUJERES ENCABEZANDO LAS LISTAS	5
JÓVENES ENCABEZANDO LAS LISTAS	1
TASA DE PARTIDOS POSTULANTES	4

## INDICADORES DEL SISTEMA POLÍTICO (ISP)

NEGATIVO ● MEDIO ● POSITIVO ●

	2002	2006	2010
FRAGMENTACIÓN (NEP)	●	●	●
VOLATILIDAD (VT)	—	●	●
CONCENTRACIÓN (C)	●	●	●
COMPETITIVIDAD (IC)	●	●	●
DISTRIBUCIÓN (PSNS)	●	●	●

## FACTORES POLÍTICO-LOCALES

### ▶ ESTABILIDAD DE LAS AUTORIDADES ELECTAS

	2003-06	2007-10
VACANCIA DE AUTORIDADES	2/8	0/8
REVOCATORIAS CONVOCADAS	NO	NO
AUTORIDADES REVOCADAS	0/8	0/8
NULIDADES	NO	NO

### ▶ LISTAS EN CONTIENDA

	2002	2006	2010	
CANTIDAD DE LISTAS POR ELECCIÓN	8	9	8	
▶ CUOTA EFECTIVA EN EL CONCEJO	2002	2006	2010	
MUJERES	1/8	1/8	1/8	
JÓVENES	0/8	1/8	0/8	
▶ SOCIEDAD CIVIL ORGANIZADA	2003-04	2005-06	2007-08	2009-10
ELECCIÓN DEL CCLP	SI	NO	SI	NO

# DISTRITOS

CHUSCHI ◀


LOS MOROCHUCOS ◀

MARÍA PARADO DE BELLIDO ◀

PARAS ◀

TOTOS ◀

MONUMENTO A LOS HÉROES DE LA BATALLA DE AYACUCHO



# DISTRITO CHUSCHI

Región Ayacucho  
Provincia Cangallo  
**DISTRITO CHUSCHI**



## INFORMACIÓN GENERAL

N° DE AUTORIDADES ELECTAS	6
POBLACIÓN	8281
ELECTORES (2010)	4934
▶ HOMBRES	2258 45.76%
▶ MUJERES	2676 54.24%
PRESUPUESTO (2010)	S/. 6 603 559
AÑO DE CREACIÓN	1857

## ÍNDICE DE PARTICIPACIÓN ELECTORAL (IPE)

PUNTAJE

8.33

RANKING

693

1 2 3 4 5 6 7 8 9 10  
RANGO NEGATIVO MEDIO RANGO POSITIVO

### ▶ CIUDADANÍA

2010

NIVEL DE ASISTENCIA DEL ELECTORADO	4
NIVEL DE ASISTENCIA DE MIEMBROS DE MESA	5
TASA DE AFILIADOS A LAS ORG. POLÍTICAS	6
RESPECTO A LAS REGLAS ELECTORALES	10

### ▶ ORGANIZACIONES POLÍTICAS

2010

RESPECTO A LAS REGLAS ELECTORALES	10
NIVEL DE LA CUOTA DE GÉNERO	8
NIVEL DE LA CUOTA DE JÓVENES	9
MUJERES ENCABEZANDO LAS LISTAS	1
JÓVENES ENCABEZANDO LAS LISTAS	10
TASA DE PARTIDOS POSTULANTES	6

## INDICADORES DEL SISTEMA POLÍTICO (ISP)

NEGATIVO ● MEDIO ● POSITIVO ●

FRAGMENTACIÓN (NEP)	2002 ●	2006 ●	2010 ●	CONCENTRACIÓN (C)	2002 ●	2006 ●	2010 ●
VOLATILIDAD (VT)	—	●	●	COMPETITIVIDAD (IC)	●	●	●

## FACTORES POLÍTICO-LOCALES

### ▶ ESTABILIDAD DE LAS AUTORIDADES ELECTAS

2003-06 2007-10

VACANCIA DE AUTORIDADES	0/6	1/6
REVOCATORIAS CONVOCADAS	NO	NO
AUTORIDADES REVOCADAS	0/6	0/6
NULIDADES	NO	NO

### ▶ LISTAS EN CONTIENDA

2002 2006 2010

CANTIDAD DE LISTAS POR ELECCIÓN	8	7	7
---------------------------------	---	---	---

### ▶ CUOTA EFECTIVA EN EL CONCEJO

2002 2006 2010

MUJERES	1/6	1/6	1/6
JÓVENES	0/6	1/6	1/6

### ▶ SOCIEDAD CIVIL ORGANIZADA

2003-04 2005-06 2007-08 2009-10

ELECCIÓN DEL CCLD	SI	SI	SI	NO
-------------------	----	----	----	----

# DISTRITO LOS MOROCHUCOS

Región Ayacucho  
Provincia Cangallo

## DISTRITO LOS MOROCHUCOS



### INFORMACIÓN GENERAL

N° DE AUTORIDADES ELECTAS	6
POBLACIÓN	7998
ELECTORES (2010)	5329
▶ HOMBRES	2462 46.20%
▶ MUJERES	2867 53.80%
PRESUPUESTO (2010)	S/. 6 451 771
AÑO DE CREACIÓN	1957

### ÍNDICE DE PARTICIPACIÓN ELECTORAL (IPE)

PUNTAJE

9.37

RANKING

482



#### ▶ CIUDADANÍA

2010

NIVEL DE ASISTENCIA DEL ELECTORADO	4
NIVEL DE ASISTENCIA DE MIEMBROS DE MESA	8
TASA DE AFILIADOS A LAS ORG. POLÍTICAS	8
RESPETO A LAS REGLAS ELECTORALES	10

#### ▶ ORGANIZACIONES POLÍTICAS

2010

RESPETO A LAS REGLAS ELECTORALES	4
NIVEL DE LA CUOTA DE GÉNERO	1
NIVEL DE LA CUOTA DE JÓVENES	5
MUJERES ENCABEZANDO LAS LISTAS	5
JÓVENES ENCABEZANDO LAS LISTAS	9
TASA DE PARTIDOS POSTULANTES	10

### INDICADORES DEL SISTEMA POLÍTICO (ISP)

NEGATIVO ● MEDIO ● POSITIVO ●

	2002	2006	2010		2002	2006	2010
FRAGMENTACIÓN (NEP)	●	●	●	CONCENTRACIÓN (C)	●	●	●
VOLATILIDAD (VT)	—	●	●	COMPETITIVIDAD (IC)	●	●	●

### FACTORES POLÍTICO-LOCALES

#### ▶ ESTABILIDAD DE LAS AUTORIDADES ELECTAS

2003-06 2007-10

VACANCIA DE AUTORIDADES	1/6	1/6
REVOCATORIAS CONVOCADAS	NO	NO
AUTORIDADES REVOCADAS	0/6	0/6
NULLIDADES	NO	NO

#### ▶ LISTAS EN CONTIENDA

2002 2006 2010

CANTIDAD DE LISTAS POR ELECCIÓN	11	11	12
---------------------------------	----	----	----

#### ▶ CUOTA EFECTIVA EN EL CONCEJO

2002 2006 2010

MUJERES	2/6	2/6	1/6
JÓVENES	2/6	2/6	1/6

#### ▶ SOCIEDAD CIVIL ORGANIZADA

2003-04 2005-06 2007-08 2009-10

ELECCIÓN DEL CCLD	SÍ	NO	SÍ	NO
-------------------	----	----	----	----

# DISTRITO MARÍA PARADO DE BELLIDO

Región Ayacucho  
Provincia Cangallo

## DISTRITO MARÍA PARADO DE BELLIDO



### INFORMACIÓN GENERAL

N° DE AUTORIDADES ELECTAS	6
POBLACIÓN	2831
ELECTORES (2010)	1446
▶ HOMBRES	664 45.92%
▶ MUJERES	782 54.08%
PRESUPUESTO (2010)	S/. 5 524 970
AÑO DE CREACIÓN	1962

### ÍNDICE DE PARTICIPACIÓN ELECTORAL (IPE)

PUNTAJE

3.61

RANKING

1590



#### ▶ CIUDADANÍA

2010

NIVEL DE ASISTENCIA DEL ELECTORADO	1
NIVEL DE ASISTENCIA DE MIEMBROS DE MESA	4
TASA DE AFILIADOS A LAS ORG. POLÍTICAS	4
RESPECTO A LAS REGLAS ELECTORALES	10

#### ▶ ORGANIZACIONES POLÍTICAS

2010

RESPECTO A LAS REGLAS ELECTORALES	10
NIVEL DE LA CUOTA DE GÉNERO	8
NIVEL DE LA CUOTA DE JÓVENES	3
MUJERES ENCABEZANDO LAS LISTAS	1
JÓVENES ENCABEZANDO LAS LISTAS	1
TASA DE PARTIDOS POSTULANTES	2

### INDICADORES DEL SISTEMA POLÍTICO (ISP)

NEGATIVO ● MEDIO ● POSITIVO ●

	2002	2006	2010		2002	2006	2010
FRAGMENTACIÓN (NEP)	●	●	●	CONCENTRACIÓN (C)	●	●	●
VOLATILIDAD (VT)	—	●	●	COMPETITIVIDAD (IC)	●	●	●

### FACTORES POLÍTICO-LOCALES

#### ▶ ESTABILIDAD DE LAS AUTORIDADES ELECTAS

2003-06 2007-10

VACANCIA DE AUTORIDADES	0/6	0/6
REVOCATORIAS CONVOCADAS	NO	NO
AUTORIDADES REVOCADAS	0/6	0/6
NULIDADES	NO	NO

#### ▶ LISTAS EN CONTIENDA

2002 2006 2010

CANTIDAD DE LISTAS POR ELECCIÓN	7	7	4	
▶ CUOTA EFECTIVA EN EL CONCEJO	2002	2006	2010	
MUJERES	1/6	2/6	1/6	
JÓVENES	0/6	2/6	1/6	
▶ SOCIEDAD CIVIL ORGANIZADA	2003-04	2005-06	2007-08	2009-10
ELECCIÓN DEL CCLD	SI	NO	SI	SI



# DISTRITO PARAS

Región Ayacucho  
Provincia Cangallo

## DISTRITO PARAS



### INFORMACIÓN GENERAL

N° DE AUTORIDADES ELECTAS	6
POBLACIÓN	5017
ELECTORES (2010)	2922
▶ HOMBRES	1362 46.61%
▶ MUJERES	1560 53.39%
PRESUPUESTO (2010)	S/. 9 318 030
AÑO DE CREACIÓN	1821

### ÍNDICE DE PARTICIPACIÓN ELECTORAL (IPE)

PUNTAJE

7.58

RANKING

891



#### ▶ CIUDADANÍA

2010

NIVEL DE ASISTENCIA DEL ELECTORADO	4
NIVEL DE ASISTENCIA DE MIEMBROS DE MESA	7
TASA DE AFILIADOS A LAS ORG. POLÍTICAS	4
RESPETO A LAS REGLAS ELECTORALES	10

#### ▶ ORGANIZACIONES POLÍTICAS

2010

RESPETO A LAS REGLAS ELECTORALES	4
NIVEL DE LA CUOTA DE GÉNERO	6
NIVEL DE LA CUOTA DE JÓVENES	3
MUJERES ENCABEZANDO LAS LISTAS	1
JÓVENES ENCABEZANDO LAS LISTAS	8
TASA DE PARTIDOS POSTULANTES	6

### INDICADORES DEL SISTEMA POLÍTICO (ISP)

NEGATIVO ● MEDIO ● POSITIVO ●

	2002	2006	2010		2002	2006	2010
FRAGMENTACIÓN (NEP)	●	●	●	CONCENTRACIÓN (C)	●	●	●
VOLATILIDAD (VT)	—	●	●	COMPETITIVIDAD (IC)	●	●	●

### FACTORES POLÍTICO-LOCALES

#### ▶ ESTABILIDAD DE LAS AUTORIDADES ELECTAS

2003-06 2007-10

VACANCIA DE AUTORIDADES	0/6	0/6
REVOCATORIAS CONVOCADAS	NO	NO
AUTORIDADES REVOCADAS	0/6	0/6
NULLIDADES	NO	NO

#### ▶ LISTAS EN CONTIENDA

2002 2006 2010

CANTIDAD DE LISTAS POR ELECCIÓN	12	10	7
---------------------------------	----	----	---

#### ▶ CUOTA EFECTIVA EN EL CONCEJO

2002 2006 2010

MUJERES	1/6	1/6	1/6
JÓVENES	1/6	2/6	0/6

#### ▶ SOCIEDAD CIVIL ORGANIZADA

2003-04 2005-06 2007-08 2009-10

ELECCIÓN DEL CCLD	SÍ	NO	SÍ	NO
-------------------	----	----	----	----

# DISTRITO TOTOS

Región Ayacucho  
Provincia Cangallo  
**DISTRITO TOTOS**



## INFORMACIÓN GENERAL

N° DE AUTORIDADES ELECTAS	6
POBLACIÓN	4004
ELECTORES (2010)	2435
▶ HOMBRES	1157 47.52%
▶ MUJERES	1278 52.48%
PRESUPUESTO (2010)	S/. 5 681 355
AÑO DE CREACIÓN	1821

## ÍNDICE DE PARTICIPACIÓN ELECTORAL (IPE)

PUNTAJE

8.18

RANKING

734

1 2 3 4 5 6 7 8 9 10  
RANGO NEGATIVO MEDIO RANGO POSITIVO

### ▶ CIUDADANÍA

2010

NIVEL DE ASISTENCIA DEL ELECTORADO	3
NIVEL DE ASISTENCIA DE MIEMBROS DE MESA	6
TASA DE AFILIADOS A LAS ORG. POLÍTICAS	9
RESPECTO A LAS REGLAS ELECTORALES	10

### ▶ ORGANIZACIONES POLÍTICAS

2010

RESPECTO A LAS REGLAS ELECTORALES	4
NIVEL DE LA CUOTA DE GÉNERO	6
NIVEL DE LA CUOTA DE JÓVENES	4
MUJERES ENCABEZANDO LAS LISTAS	6
JÓVENES ENCABEZANDO LAS LISTAS	1
TASA DE PARTIDOS POSTULANTES	7

## INDICADORES DEL SISTEMA POLÍTICO (ISP)

NEGATIVO ● MEDIO ● POSITIVO ●

	2002	2006	2010		2002	2006	2010
FRAGMENTACIÓN (NEP)	●	●	●	CONCENTRACIÓN (C)	●	●	●
VOLATILIDAD (VT)	—	●	●	COMPETITIVIDAD (IC)	●	●	●

## FACTORES POLÍTICO-LOCALES

### ▶ ESTABILIDAD DE LAS AUTORIDADES ELECTAS

2003-06 2007-10

VACANCIA DE AUTORIDADES	0/6	1/6
REVOCATORIAS CONVOCADAS	NO	NO
AUTORIDADES REVOCADAS	0/6	0/6
NULIDADES	NO	NO

### ▶ LISTAS EN CONTIENDA

2002 2006 2010

CANTIDAD DE LISTAS POR ELECCIÓN	11	10	8	
▶ CUOTA EFECTIVA EN EL CONCEJO	2002	2006	2010	
MUJERES	1/6	3/6	1/6	
JÓVENES	0/6	1/6	0/6	
▶ SOCIEDAD CIVIL ORGANIZADA	2003-04	2005-06	2007-08	2009-10
ELECCIÓN DEL CCLD	SI	NO	SI	NO

# PROVINCIA HUAMANGA

DISTRITO CAPITAL: AYACUCHO



# PROVINCIA HUAMANGA

Región Ayacucho  
PROVINCIA HUAMANGA



## INFORMACIÓN GENERAL

N° DE AUTORIDADES ELECTAS	12
POBLACIÓN	221 390
ELECTORES (2010)	153 396
▶ HOMBRES	74 183 48.36%
▶ MUJERES	79 213 51.64%
PRESUPUESTO (2010)	S/. 61 242 610

## ÍNDICE DE PARTICIPACIÓN ELECTORAL (IPE)

PUNTAJE

7.73

RANKING

105



### ▶ CIUDADANÍA

	2010
NIVEL DE ASISTENCIA DEL ELECTORADO	6
NIVEL DE ASISTENCIA DE MIEMBROS DE MESA	6
TASA DE AFILIADOS A LAS ORG. POLÍTICAS	5
RESPECTO A LAS REGLAS ELECTORALES	10

### ▶ ORGANIZACIONES POLÍTICAS

	2010
RESPECTO A LAS REGLAS ELECTORALES	1
NIVEL DE LA CUOTA DE GÉNERO	10
NIVEL DE LA CUOTA DE JÓVENES	1
MUJERES ENCABEZANDO LAS LISTAS	4
JÓVENES ENCABEZANDO LAS LISTAS	1
TASA DE PARTIDOS POSTULANTES	6

## INDICADORES DEL SISTEMA POLÍTICO (ISP)

NEGATIVO ● MEDIO ● POSITIVO ●

	2002	2006	2010
FRAGMENTACIÓN (NEP)	●	●	●
VOLATILIDAD (VT)	—	●	●
CONCENTRACIÓN (C)	●	●	●
COMPETITIVIDAD (IC)	●	●	●
DISTRIBUCIÓN (PSNS)	●	●	●

## FACTORES POLÍTICO-LOCALES

### ▶ ESTABILIDAD DE LAS AUTORIDADES ELECTAS

	2003-06	2007-10
VACANCIA DE AUTORIDADES	2/12	0/12
REVOCATORIAS CONVOCADAS	NO	NO
AUTORIDADES REVOCADAS	0/12	0/12
NULIDADES	NO	NO

### ▶ LISTAS EN CONTIENDA

	2002	2006	2010
CANTIDAD DE LISTAS POR ELECCIÓN	18	12	9

### ▶ CUOTA EFECTIVA EN EL CONCEJO

	2002	2006	2010
MUJERES	2/12	2/12	3/12
JÓVENES	0/12	0/12	1/12

### ▶ SOCIEDAD CIVIL ORGANIZADA

	2003-04	2005-06	2007-08	2009-10
ELECCIÓN DEL CCLP	NO	SI	SI	SI

# DISTRITOS

ACOCRO ◀

ACOS VINCHOS ◀

CARMEN ALTO ◀

CHIARA ◀

JESÚS NAZARENO ◀

OCROS ◀

PACAYCASA ◀

QUINUA ◀

SAN JOSÉ DE TICLLAS ◀

SAN JUAN BAUTISTA ◀

SANTIAGO DE PISCHA ◀

SOCOS ◀

TAMBILLO ◀

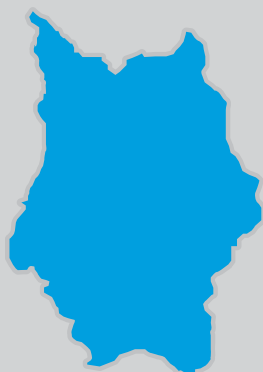
VINCHOS ◀

MONUMENTO A LOS HÉROES DE LA BATALLA DE AYACUCHO



# DISTRITO ACOCRO

Región Ayacucho  
Provincia Huamanga  
**DISTRITO ACOCRO**



## INFORMACIÓN GENERAL

N° DE AUTORIDADES ELECTAS	6
POBLACIÓN	8953
ELECTORES (2010)	4243
▶ HOMBRES	1979 46.64%
▶ MUJERES	2264 53.36%
PRESUPUESTO (2010)	S/. 7 133 002
AÑO DE CREACIÓN	1964

## ÍNDICE DE PARTICIPACIÓN ELECTORAL (IPE)

PUNTAJE

6.65

RANKING

1125



### ▶ CIUDADANÍA

2010

NIVEL DE ASISTENCIA DEL ELECTORADO	8
NIVEL DE ASISTENCIA DE MIEMBROS DE MESA	5
TASA DE AFILIADOS A LAS ORG. POLÍTICAS	3
RESPECTO A LAS REGLAS ELECTORALES	10

### ▶ ORGANIZACIONES POLÍTICAS

2010

RESPECTO A LAS REGLAS ELECTORALES	10
NIVEL DE LA CUOTA DE GÉNERO	1
NIVEL DE LA CUOTA DE JÓVENES	7
MUJERES ENCABEZANDO LAS LISTAS	1
JÓVENES ENCABEZANDO LAS LISTAS	1
TASA DE PARTIDOS POSTULANTES	7

## INDICADORES DEL SISTEMA POLÍTICO (ISP)

NEGATIVO ● MEDIO ● POSITIVO ●

FRAGMENTACIÓN (NEP)	2002 ●	2006 ●	2010 ●
VOLATILIDAD (VT)	—	●	●

CONCENTRACIÓN (C)	2002 ●	2006 ●	2010 ●
COMPETITIVIDAD (IC)	●	●	●

## FACTORES POLÍTICO-LOCALES

### ▶ ESTABILIDAD DE LAS AUTORIDADES ELECTAS

2003-06 2007-10

VACANCIA DE AUTORIDADES	0/6	0/6
REVOCATORIAS CONVOCADAS	NO	NO
AUTORIDADES REVOCADAS	0/6	0/6
NULIDADES	NO	NO

### ▶ LISTAS EN CONTIENDA

2002 2006 2010

CANTIDAD DE LISTAS POR ELECCIÓN	9	5	8
---------------------------------	---	---	---

### ▶ CUOTA EFECTIVA EN EL CONCEJO

2002 2006 2010

MUJERES	1/6	1/6	1/6
JÓVENES	0/6	1/6	0/6

### ▶ SOCIEDAD CIVIL ORGANIZADA

2003-04 2005-06 2007-08 2009-10

ELECCIÓN DEL CCLD	NO	NO	NO	SÍ
-------------------	----	----	----	----

# DISTRITO ACOS VINCHOS

Región Ayacucho  
Provincia Huamanga  
**DISTRITO ACOS VINCHOS**



## INFORMACIÓN GENERAL

N° DE AUTORIDADES ELECTAS	6
POBLACIÓN	5100
ELECTORES (2010)	2794
▶ HOMBRES	1350 48.32%
▶ MUJERES	1444 51.68%
PRESUPUESTO (2010)	S/. 2 542 970
AÑO DE CREACIÓN	1821

## ÍNDICE DE PARTICIPACIÓN ELECTORAL (IPE)

PUNTAJE

7.73

RANKING

855



### ▶ CIUDADANÍA

2010

NIVEL DE ASISTENCIA DEL ELECTORADO	8
NIVEL DE ASISTENCIA DE MIEMBROS DE MESA	9
TASA DE AFILIADOS A LAS ORG. POLÍTICAS	4
RESPETO A LAS REGLAS ELECTORALES	10

### ▶ ORGANIZACIONES POLÍTICAS

2010

RESPETO A LAS REGLAS ELECTORALES	10
NIVEL DE LA CUOTA DE GÉNERO	7
NIVEL DE LA CUOTA DE JÓVENES	6
MUJERES ENCABEZANDO LAS LISTAS	1
JÓVENES ENCABEZANDO LAS LISTAS	1
TASA DE PARTIDOS POSTULANTES	4

## INDICADORES DEL SISTEMA POLÍTICO (ISP)

NEGATIVO ● MEDIO ● POSITIVO ●

	2002	2006	2010		2002	2006	2010
FRAGMENTACIÓN (NEP)	●	●	●	CONCENTRACIÓN (C)	●	●	●
VOLATILIDAD (VT)	—	●	●	COMPETITIVIDAD (IC)	●	●	●

## FACTORES POLÍTICO-LOCALES

### ▶ ESTABILIDAD DE LAS AUTORIDADES ELECTAS

2003-06 2007-10

VACANCIA DE AUTORIDADES	0/6	0/6
REVOCATORIAS CONVOCADAS	NO	SÍ
AUTORIDADES REVOCADAS	0/6	0/6
NULLIDADES	NO	NO

### ▶ LISTAS EN CONTIENDA

2002 2006 2010

CANTIDAD DE LISTAS POR ELECCIÓN	7	7	6	
▶ CUOTA EFECTIVA EN EL CONCEJO	2002	2006	2010	
MUJERES	2/6	3/6	1/6	
JÓVENES	3/6	2/6	0/6	
▶ SOCIEDAD CIVIL ORGANIZADA	2003-04	2005-06	2007-08	2009-10
ELECCIÓN DEL CCLD	NO	NO	NO	SÍ

# DISTRITO CARMEN ALTO

Región Ayacucho  
Provincia Huamanga  
**DISTRITO CARMEN ALTO**



## INFORMACIÓN GENERAL

N° DE AUTORIDADES ELECTAS	6
POBLACIÓN	16 080
ELECTORES (2010)	10 473
▶ HOMBRES	5031 48.04%
▶ MUJERES	5442 51.96%
PRESUPUESTO (2010)	S/. 7 940 173
AÑO DE CREACIÓN	1920

## ÍNDICE DE PARTICIPACIÓN ELECTORAL (IPE)

PUNTAJE  
**10.48**

RANKING  
**273**



### ▶ CIUDADANÍA

2010

NIVEL DE ASISTENCIA DEL ELECTORADO	7
NIVEL DE ASISTENCIA DE MIEMBROS DE MESA	7
TASA DE AFILIADOS A LAS ORG. POLÍTICAS	7
RESPECTO A LAS REGLAS ELECTORALES	10

### ▶ ORGANIZACIONES POLÍTICAS

2010

RESPECTO A LAS REGLAS ELECTORALES	3
NIVEL DE LA CUOTA DE GÉNERO	9
NIVEL DE LA CUOTA DE JÓVENES	5
MUJERES ENCABEZANDO LAS LISTAS	5
JÓVENES ENCABEZANDO LAS LISTAS	1
TASA DE PARTIDOS POSTULANTES	8

## INDICADORES DEL SISTEMA POLÍTICO (ISP)

NEGATIVO ● MEDIO ● POSITIVO ●

FRAGMENTACIÓN (NEP)	2002 ●	2006 ●	2010 ●
VOLATILIDAD (VT)	—	●	●

CONCENTRACIÓN (C)	2002 ●	2006 ●	2010 ●
COMPETITIVIDAD (IC)	●	●	●

## FACTORES POLÍTICO-LOCALES

### ▶ ESTABILIDAD DE LAS AUTORIDADES ELECTAS

2003-06 2007-10

VACANCIA DE AUTORIDADES	0/6	0/6
REVOCATORIAS CONVOCADAS	NO	NO
AUTORIDADES REVOCADAS	0/6	0/6
NULIDADES	NO	NO

### ▶ LISTAS EN CONTIENDA

2002 2006 2010

CANTIDAD DE LISTAS POR ELECCIÓN	15	11	9
---------------------------------	----	----	---

### ▶ CUOTA EFECTIVA EN EL CONCEJO

2002 2006 2010

MUJERES	3/6	2/6	1/6
JÓVENES	3/6	2/6	0/6

### ▶ SOCIEDAD CIVIL ORGANIZADA

2003-04 2005-06 2007-08 2009-10

ELECCIÓN DEL CCLD	NO	NO	SÍ	SÍ
-------------------	----	----	----	----



# DISTRITO CHIARA

Región Ayacucho  
Provincia Huamanga

## DISTRITO CHIARA



### INFORMACIÓN GENERAL

N° DE AUTORIDADES ELECTAS	6
POBLACIÓN	6307
ELECTORES (2010)	2911
▶ HOMBRES	1306 44.86%
▶ MUJERES	1605 55.14%
PRESUPUESTO (2010)	S/. 4 257 937
AÑO DE CREACIÓN	1821

### ÍNDICE DE PARTICIPACIÓN ELECTORAL (IPE)

PUNTAJE

7.80

RANKING

839



#### ▶ CIUDADANÍA

2010

NIVEL DE ASISTENCIA DEL ELECTORADO	9
NIVEL DE ASISTENCIA DE MIEMBROS DE MESA	4
TASA DE AFILIADOS A LAS ORG. POLÍTICAS	5
RESPETO A LAS REGLAS ELECTORALES	10

#### ▶ ORGANIZACIONES POLÍTICAS

2010

RESPETO A LAS REGLAS ELECTORALES	3
NIVEL DE LA CUOTA DE GÉNERO	7
NIVEL DE LA CUOTA DE JÓVENES	10
MUJERES ENCABEZANDO LAS LISTAS	1
JÓVENES ENCABEZANDO LAS LISTAS	9
TASA DE PARTIDOS POSTULANTES	4

### INDICADORES DEL SISTEMA POLÍTICO (ISP)

NEGATIVO ● MEDIO ● POSITIVO ●

	2002	2006	2010		2002	2006	2010
FRAGMENTACIÓN (NEP)	●	●	●	CONCENTRACIÓN (C)	●	●	●
VOLATILIDAD (VT)	—	●	●	COMPETITIVIDAD (IC)	●	●	●

### FACTORES POLÍTICO-LOCALES

#### ▶ ESTABILIDAD DE LAS AUTORIDADES ELECTAS

2003-06 2007-10

VACANCIA DE AUTORIDADES	0/6	0/6
REVOCATORIAS CONVOCADAS	SI	NO
AUTORIDADES REVOCADAS	3/6	0/6
NULLIDADES	NO	NO

#### ▶ LISTAS EN CONTIENDA

2002 2006 2010

CANTIDAD DE LISTAS POR ELECCIÓN	10	8	6	
▶ CUOTA EFECTIVA EN EL CONCEJO	2002	2006	2010	
MUJERES	1/6	1/6	1/6	
JÓVENES	0/6	0/6	0/6	
▶ SOCIEDAD CIVIL ORGANIZADA	2003-04	2005-06	2007-08	2009-10
ELECCIÓN DEL CCLD	NO	NO	NO	NO

# DISTRITO JESÚS NAZARENO

Región Ayacucho  
Provincia Huamanga

## DISTRITO JESÚS NAZARENO



### INFORMACIÓN GENERAL

N° DE AUTORIDADES ELECTAS	6
POBLACIÓN	15 399
ELECTORES (2010)	9040
▶ HOMBRES	4369 48.33%
▶ MUJERES	4671 51.67%
PRESUPUESTO (2010)	S/. 4 506 363
AÑO DE CREACIÓN	2000

### ÍNDICE DE PARTICIPACIÓN ELECTORAL (IPE)

PUNTAJE

9.13

RANKING

521



#### ▶ CIUDADANÍA

2010

NIVEL DE ASISTENCIA DEL ELECTORADO	5
NIVEL DE ASISTENCIA DE MIEMBROS DE MESA	7
TASA DE AFILIADOS A LAS ORG. POLÍTICAS	5
RESPECTO A LAS REGLAS ELECTORALES	10

#### ▶ ORGANIZACIONES POLÍTICAS

2010

RESPECTO A LAS REGLAS ELECTORALES	3
NIVEL DE LA CUOTA DE GÉNERO	7
NIVEL DE LA CUOTA DE JÓVENES	6
MUJERES ENCABEZANDO LAS LISTAS	7
JÓVENES ENCABEZANDO LAS LISTAS	1
TASA DE PARTIDOS POSTULANTES	10

### INDICADORES DEL SISTEMA POLÍTICO (ISP)

NEGATIVO ● MEDIO ● POSITIVO ●

FRAGMENTACIÓN (NEP)	2002 ●	2006 ●	2010 ●
VOLATILIDAD (VT)	—	●	●

CONCENTRACIÓN (C)	2002 ●	2006 ●	2010 ●
COMPETITIVIDAD (IC)	●	●	●

### FACTORES POLÍTICO-LOCALES

#### ▶ ESTABILIDAD DE LAS AUTORIDADES ELECTAS

2003-06 2007-10

VACANCIA DE AUTORIDADES	0/6	0/6
REVOCATORIAS CONVOCADAS	NO	NO
AUTORIDADES REVOCADAS	0/6	0/6
NULIDADES	NO	NO

#### ▶ LISTAS EN CONTIENDA

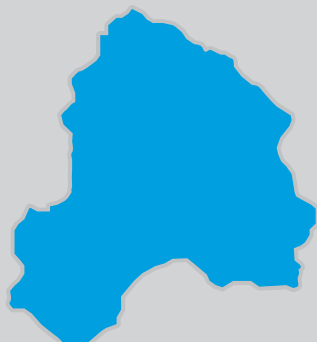
2002 2006 2010

CANTIDAD DE LISTAS POR ELECCIÓN	15	9	11	
▶ CUOTA EFECTIVA EN EL CONCEJO	2002 2006 2010			
MUJERES	2/6	1/6	2/6	
JÓVENES	1/6	0/6	1/6	
▶ SOCIEDAD CIVIL ORGANIZADA	2003-04 2005-06 2007-08 2009-10			
ELECCIÓN DEL CCLD	SI	NO	SI	SI

# DISTRITO OCROS

Región Ayacucho  
Provincia Huamanga

## DISTRITO OCROS



### INFORMACIÓN GENERAL

N° DE AUTORIDADES ELECTAS	6
POBLACIÓN	5615
ELECTORES (2010)	3824
▶ HOMBRES	1948 50.94%
▶ MUJERES	1876 49.06%
PRESUPUESTO (2010)	S/. 2 396 814
AÑO DE CREACIÓN	1936

### ÍNDICE DE PARTICIPACIÓN ELECTORAL (IPE)

PUNTAJE

6.20

RANKING

1233



#### ▶ CIUDADANÍA

	2010
NIVEL DE ASISTENCIA DEL ELECTORADO	3
NIVEL DE ASISTENCIA DE MIEMBROS DE MESA	3
TASA DE AFILIADOS A LAS ORG. POLÍTICAS	6
RESPECTO A LAS REGLAS ELECTORALES	10

#### ▶ ORGANIZACIONES POLÍTICAS

	2010
RESPECTO A LAS REGLAS ELECTORALES	10
NIVEL DE LA CUOTA DE GÉNERO	1
NIVEL DE LA CUOTA DE JÓVENES	8
MUJERES ENCABEZANDO LAS LISTAS	1
JÓVENES ENCABEZANDO LAS LISTAS	1
TASA DE PARTIDOS POSTULANTES	10

### INDICADORES DEL SISTEMA POLÍTICO (ISP)

NEGATIVO ● MEDIO ● POSITIVO ●

	2002	2006	2010		2002	2006	2010
FRAGMENTACIÓN (NEP)	●	●	●	CONCENTRACIÓN (C)	●	●	●
VOLATILIDAD (VT)	—	●	●	COMPETITIVIDAD (IC)	●	●	●

### FACTORES POLÍTICO-LOCALES

#### ▶ ESTABILIDAD DE LAS AUTORIDADES ELECTAS

	2003-06	2007-10
VACANCIA DE AUTORIDADES	0/6	0/6
REVOCATORIAS CONVOCADAS	NO	SI
AUTORIDADES REVOCADAS	0/6	6/6
NULIDADES	NO	NO

#### ▶ LISTAS EN CONTIENDA

	2002	2006	2010
CANTIDAD DE LISTAS POR ELECCIÓN	11	9	12

	2002	2006	2010
▶ CUOTA EFECTIVA EN EL CONCEJO			
MUJERES	2/6	1/6	1/6
JÓVENES	0/6	1/6	0/6

	2003-04	2005-06	2007-08	2009-10
▶ SOCIEDAD CIVIL ORGANIZADA				
ELECCIÓN DEL CCLD	NO	NO	NO	NO

# DISTRITO PACAYCASA

Región Ayacucho  
Provincia Huamanga  
**DISTRITO PACAYCASA**



## INFORMACIÓN GENERAL

N° DE AUTORIDADES ELECTAS	6
POBLACIÓN	2842
ELECTORES (2010)	1758
▶ HOMBRES	821 46.70%
▶ MUJERES	937 53.30%
PRESUPUESTO (2010)	S/. 1 265 125
AÑO DE CREACIÓN	1956

## ÍNDICE DE PARTICIPACIÓN ELECTORAL (IPE)

PUNTAJE

11.26

RANKING

167



### ▶ CIUDADANÍA

2010

NIVEL DE ASISTENCIA DEL ELECTORADO	9
NIVEL DE ASISTENCIA DE MIEMBROS DE MESA	9
TASA DE AFILIADOS A LAS ORG. POLÍTICAS	7
RESPECTO A LAS REGLAS ELECTORALES	10

### ▶ ORGANIZACIONES POLÍTICAS

2010

RESPECTO A LAS REGLAS ELECTORALES	2
NIVEL DE LA CUOTA DE GÉNERO	6
NIVEL DE LA CUOTA DE JÓVENES	9
MUJERES ENCABEZANDO LAS LISTAS	9
JÓVENES ENCABEZANDO LAS LISTAS	8
TASA DE PARTIDOS POSTULANTES	6

## INDICADORES DEL SISTEMA POLÍTICO (ISP)

NEGATIVO ● MEDIO ● POSITIVO ●

FRAGMENTACIÓN (NEP)	2002 ●	2006 ●	2010 ●
VOLATILIDAD (VT)	—	●	●

CONCENTRACIÓN (C)	2002 ●	2006 ●	2010 ●
COMPETITIVIDAD (IC)	●	●	●

## FACTORES POLÍTICO-LOCALES

### ▶ ESTABILIDAD DE LAS AUTORIDADES ELECTAS

2003-06 2007-10

VACANCIA DE AUTORIDADES	0/6	0/6
REVOCATORIAS CONVOCADAS	NO	SI
AUTORIDADES REVOCADAS	0/6	6/6
NULIDADES	NO	NO

### ▶ LISTAS EN CONTIENDA

2002 2006 2010

CANTIDAD DE LISTAS POR ELECCIÓN	11	6	7	
▶ CUOTA EFECTIVA EN EL CONCEJO	2002	2006	2010	
MUJERES	3/6	1/6	2/6	
JÓVENES	0/6	1/6	2/6	
▶ SOCIEDAD CIVIL ORGANIZADA	2003-04	2005-06	2007-08	2009-10
ELECCIÓN DEL CCLD	SI	NO	SI	NO

# DISTRITO QUINUA

Región Ayacucho  
Provincia Huamanga

## DISTRITO QUINUA



### INFORMACIÓN GENERAL

N° DE AUTORIDADES ELECTAS	6
POBLACIÓN	6115
ELECTORES (2010)	4192
▶ HOMBRES	1938 46.23%
▶ MUJERES	2254 53.77%
PRESUPUESTO (2010)	S/. 4 022 783
AÑO DE CREACIÓN	1821

### ÍNDICE DE PARTICIPACIÓN ELECTORAL (IPE)

PUNTAJE

9.61

RANKING

438



#### ▶ CIUDADANÍA

2010

NIVEL DE ASISTENCIA DEL ELECTORADO	6
NIVEL DE ASISTENCIA DE MIEMBROS DE MESA	4
TASA DE AFILIADOS A LAS ORG. POLÍTICAS	5
RESPETO A LAS REGLAS ELECTORALES	10

#### ▶ ORGANIZACIONES POLÍTICAS

2010

RESPETO A LAS REGLAS ELECTORALES	10
NIVEL DE LA CUOTA DE GÉNERO	7
NIVEL DE LA CUOTA DE JÓVENES	8
MUJERES ENCABEZANDO LAS LISTAS	9
JÓVENES ENCABEZANDO LAS LISTAS	10
TASA DE PARTIDOS POSTULANTES	9

### INDICADORES DEL SISTEMA POLÍTICO (ISP)

NEGATIVO ● MEDIO ● POSITIVO ●

	2002	2006	2010		2002	2006	2010
FRAGMENTACIÓN (NEP)	●	●	●	CONCENTRACIÓN (C)	●	●	●
VOLATILIDAD (VT)	—	●	●	COMPETITIVIDAD (IC)	●	●	●

### FACTORES POLÍTICO-LOCALES

#### ▶ ESTABILIDAD DE LAS AUTORIDADES ELECTAS

2003-06 2007-10

VACANCIA DE AUTORIDADES	0/6	0/6
REVOCATORIAS CONVOCADAS	NO	NO
AUTORIDADES REVOCADAS	0/6	0/6
NULLIDADES	NO	NO

#### ▶ LISTAS EN CONTIENDA

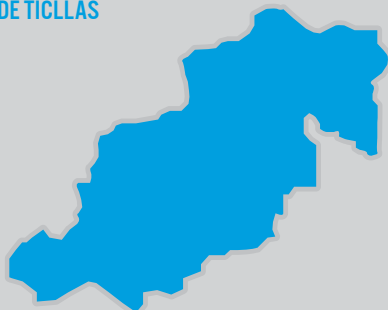
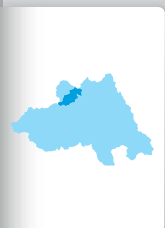
2002 2006 2010

CANTIDAD DE LISTAS POR ELECCIÓN	12	7	10	
▶ CUOTA EFECTIVA EN EL CONCEJO	2002	2006	2010	
MUJERES	1/6	2/6	2/6	
JÓVENES	1/6	1/6	1/6	
▶ SOCIEDAD CIVIL ORGANIZADA	2003-04	2005-06	2007-08	2009-10
ELECCIÓN DEL CCLD	SÍ	NO	SÍ	SÍ

# DISTRITO SAN JOSÉ DE TICLLAS

Región Ayacucho  
Provincia Huamanga

## DISTRITO SAN JOSÉ DE TICLLAS



### INFORMACIÓN GENERAL

N° DE AUTORIDADES ELECTAS	6
POBLACIÓN	2442
ELECTORES (2010)	1521
▶ HOMBRES	696 45.76%
▶ MUJERES	825 54.24%
PRESUPUESTO (2010)	S/. 2 276 400
AÑO DE CREACIÓN	1955

### ÍNDICE DE PARTICIPACIÓN ELECTORAL (IPE)

PUNTAJE

10.17

RANKING

325



#### ▶ CIUDADANÍA

2010

NIVEL DE ASISTENCIA DEL ELECTORADO	8
NIVEL DE ASISTENCIA DE MIEMBROS DE MESA	8
TASA DE AFILIADOS A LAS ORG. POLÍTICAS	6
RESPECTO A LAS REGLAS ELECTORALES	10

#### ▶ ORGANIZACIONES POLÍTICAS

2010

RESPECTO A LAS REGLAS ELECTORALES	3
NIVEL DE LA CUOTA DE GÉNERO	5
NIVEL DE LA CUOTA DE JÓVENES	8
MUJERES ENCABEZANDO LAS LISTAS	7
JÓVENES ENCABEZANDO LAS LISTAS	7
TASA DE PARTIDOS POSTULANTES	9

### INDICADORES DEL SISTEMA POLÍTICO (ISP)

NEGATIVO ● MEDIO ● POSITIVO ●

FRAGMENTACIÓN (NEP)	2002 ●	2006 ●	2010 ●	CONCENTRACIÓN (C)	2002 ●	2006 ●	2010 ●
VOLATILIDAD (VT)	—	●	●	COMPETITIVIDAD (IC)	●	●	●

### FACTORES POLÍTICO-LOCALES

#### ▶ ESTABILIDAD DE LAS AUTORIDADES ELECTAS

2003-06 2007-10

VACANCIA DE AUTORIDADES	1/6	0/6
REVOCATORIAS CONVOCADAS	SI	SI
AUTORIDADES REVOCADAS	0/6	5/6
NULIDADES	NO	NO

#### ▶ LISTAS EN CONTIENDA

2002 2006 2010

CANTIDAD DE LISTAS POR ELECCIÓN	11	9	10
▶ CUOTA EFECTIVA EN EL CONCEJO	2002 2006 2010		
MUJERES	1/6 2/6 1/6		
JÓVENES	1/6 2/6 2/6		
▶ SOCIEDAD CIVIL ORGANIZADA	2003-04 2005-06 2007-08 2009-10		
ELECCIÓN DEL CCLD	NO NO SI NO		

# DISTRITO SAN JUAN BAUTISTA

Región Ayacucho  
Provincia Huamanga

## DISTRITO SAN JUAN BAUTISTA



### INFORMACIÓN GENERAL

N° DE AUTORIDADES ELECTAS	8
POBLACIÓN	38 457
ELECTORES (2010)	22 535
▶ HOMBRES	11 033 48.96%
▶ MUJERES	11 502 51.04%
PRESUPUESTO (2010)	S/. 8 065 926
AÑO DE CREACIÓN	1960

### ÍNDICE DE PARTICIPACIÓN ELECTORAL (IPE)

PUNTAJE

10.39

RANKING

286



#### ▶ CIUDADANÍA

2010

NIVEL DE ASISTENCIA DEL ELECTORADO	5
NIVEL DE ASISTENCIA DE MIEMBROS DE MESA	6
TASA DE AFILIADOS A LAS ORG. POLÍTICAS	6
RESPETO A LAS REGLAS ELECTORALES	10

#### ▶ ORGANIZACIONES POLÍTICAS

2010

RESPETO A LAS REGLAS ELECTORALES	2
NIVEL DE LA CUOTA DE GÉNERO	7
NIVEL DE LA CUOTA DE JÓVENES	8
MUJERES ENCABEZANDO LAS LISTAS	9
JÓVENES ENCABEZANDO LAS LISTAS	9
TASA DE PARTIDOS POSTULANTES	9

### INDICADORES DEL SISTEMA POLÍTICO (ISP)

NEGATIVO ● MEDIO ● POSITIVO ●

	2002	2006	2010		2002	2006	2010
FRAGMENTACIÓN (NEP)	●	●	●	CONCENTRACIÓN (C)	●	●	●
VOLATILIDAD (VT)	—	●	●	COMPETITIVIDAD (IC)	●	●	●

### FACTORES POLÍTICO-LOCALES

#### ▶ ESTABILIDAD DE LAS AUTORIDADES ELECTAS

2003-06 2007-10

VACANCIA DE AUTORIDADES	1/8	3/8
REVOCATORIAS CONVOCADAS	NO	NO
AUTORIDADES REVOCADAS	0/8	0/8
NULLIDADES	NO	NO

#### ▶ LISTAS EN CONTIENDA

2002 2006 2010

CANTIDAD DE LISTAS POR ELECCIÓN	17	11	10	
▶ CUOTA EFECTIVA EN EL CONCEJO	2002	2006	2010	
MUJERES	2/8	3/8	2/8	
JÓVENES	1/8	1/8	2/8	
▶ SOCIEDAD CIVIL ORGANIZADA	2003-04	2005-06	2007-08	2009-10
ELECCIÓN DEL CCLD	NO	SÍ	SÍ	SÍ

# DISTRITO SANTIAGO DE PISCHA

Región Ayacucho  
Provincia Huamanga

## DISTRITO SANTIAGO DE PISCHA



### INFORMACIÓN GENERAL

N° DE AUTORIDADES ELECTAS	6
POBLACIÓN	1467
ELECTORES (2010)	853
▶ HOMBRES	421 49.36%
▶ MUJERES	432 50.64%
PRESUPUESTO (2010)	S/. 2 209 739
AÑO DE CREACIÓN	1821

### ÍNDICE DE PARTICIPACIÓN ELECTORAL (IPE)

PUNTAJE

9.64

RANKING

430



#### ▶ CIUDADANÍA

2010

NIVEL DE ASISTENCIA DEL ELECTORADO	2
NIVEL DE ASISTENCIA DE MIEMBROS DE MESA	10
TASA DE AFILIADOS A LAS ORG. POLÍTICAS	7
RESPECTO A LAS REGLAS ELECTORALES	10

#### ▶ ORGANIZACIONES POLÍTICAS

2010

RESPECTO A LAS REGLAS ELECTORALES	10
NIVEL DE LA CUOTA DE GÉNERO	9
NIVEL DE LA CUOTA DE JÓVENES	6
MUJERES ENCABEZANDO LAS LISTAS	9
JÓVENES ENCABEZANDO LAS LISTAS	9
TASA DE PARTIDOS POSTULANTES	4

### INDICADORES DEL SISTEMA POLÍTICO (ISP)

NEGATIVO ● MEDIO ● POSITIVO ●

	2002	2006	2010		2002	2006	2010
FRAGMENTACIÓN (NEP)	●	●	●	CONCENTRACIÓN (C)	●	●	●
VOLATILIDAD (VT)	—	●	●	COMPETITIVIDAD (IC)	●	●	●

### FACTORES POLÍTICO-LOCALES

#### ▶ ESTABILIDAD DE LAS AUTORIDADES ELECTAS

2003-06 2007-10

VACANCIA DE AUTORIDADES	1/6	1/6
REVOCATORIAS CONVOCADAS	NO	NO
AUTORIDADES REVOCADAS	0/6	0/6
NULIDADES	NO	NO

#### ▶ LISTAS EN CONTIENDA

2002 2006 2010

CANTIDAD DE LISTAS POR ELECCIÓN	5	5	6	
▶ CUOTA EFECTIVA EN EL CONCEJO	2002	2006	2010	
MUJERES	1/6	1/6	2/6	
JÓVENES	0/6	1/6	1/6	
▶ SOCIEDAD CIVIL ORGANIZADA	2003-04	2005-06	2007-08	2009-10
ELECCIÓN DEL CCLD	NO	SI	SI	NO



# DISTRITO SOCOS

Región Ayacucho  
Provincia Huamanga

**DISTRITO SOCOS**



## INFORMACIÓN GENERAL

N° DE AUTORIDADES ELECTAS	6
POBLACIÓN	6903
ELECTORES (2010)	4715
▶ HOMBRES	2252 47.76%
▶ MUJERES	2463 52.24%
PRESUPUESTO (2010)	S/. 8 747 998
AÑO DE CREACIÓN	1968

## ÍNDICE DE PARTICIPACIÓN ELECTORAL (IPE)

PUNTAJE

5.77

RANKING

1326



### ▶ CIUDADANÍA

2010

NIVEL DE ASISTENCIA DEL ELECTORADO	6
NIVEL DE ASISTENCIA DE MIEMBROS DE MESA	6
TASA DE AFILIADOS A LAS ORG. POLÍTICAS	4
RESPETO A LAS REGLAS ELECTORALES	10

### ▶ ORGANIZACIONES POLÍTICAS

2010

RESPETO A LAS REGLAS ELECTORALES	10
NIVEL DE LA CUOTA DE GÉNERO	7
NIVEL DE LA CUOTA DE JÓVENES	4
MUJERES ENCABEZANDO LAS LISTAS	1
JÓVENES ENCABEZANDO LAS LISTAS	1
TASA DE PARTIDOS POSTULANTES	4

## INDICADORES DEL SISTEMA POLÍTICO (ISP)

NEGATIVO ● MEDIO ● POSITIVO ●

	2002	2006	2010		2002	2006	2010
FRAGMENTACIÓN (NEP)	●	●	●	CONCENTRACIÓN (C)	●	●	●
VOLATILIDAD (VT)	—	●	●	COMPETITIVIDAD (IC)	●	●	●

## FACTORES POLÍTICO-LOCALES

### ▶ ESTABILIDAD DE LAS AUTORIDADES ELECTAS

2003-06 2007-10

VACANCIA DE AUTORIDADES	0/6	0/6
REVOCATORIAS CONVOCADAS	NO	NO
AUTORIDADES REVOCADAS	0/6	0/6
NULLIDADES	NO	NO

### ▶ LISTAS EN CONTIENDA

2002 2006 2010

CANTIDAD DE LISTAS POR ELECCIÓN	7	9	6	
▶ CUOTA EFECTIVA EN EL CONCEJO	2002	2006	2010	
MUJERES	2/6	1/6	1/6	
JÓVENES	1/6	1/6	0/6	
▶ SOCIEDAD CIVIL ORGANIZADA	2003-04	2005-06	2007-08	2009-10
ELECCIÓN DEL CCLD	NO	NO	SÍ	SÍ

# DISTRITO TAMBILLO

Región Ayacucho  
Provincia Huamanga  
**DISTRITO TAMBILLO**



## INFORMACIÓN GENERAL

N° DE AUTORIDADES ELECTAS	6
POBLACIÓN	5068
ELECTORES (2010)	3267
▶ HOMBRES	1628 49.83%
▶ MUJERES	1639 50.17%
PRESUPUESTO (2010)	S/. 3 895 993
AÑO DE CREACIÓN	1821

## ÍNDICE DE PARTICIPACIÓN ELECTORAL (IPE)

PUNTAJE

9.19

RANKING

512



### ▶ CIUDADANÍA

	2010
NIVEL DE ASISTENCIA DEL ELECTORADO	10
NIVEL DE ASISTENCIA DE MIEMBROS DE MESA	3
TASA DE AFILIADOS A LAS ORG. POLÍTICAS	3
RESPECTO A LAS REGLAS ELECTORALES	1

### ▶ ORGANIZACIONES POLÍTICAS

	2010
RESPECTO A LAS REGLAS ELECTORALES	10
NIVEL DE LA CUOTA DE GÉNERO	7
NIVEL DE LA CUOTA DE JÓVENES	6
MUJERES ENCABEZANDO LAS LISTAS	1
JÓVENES ENCABEZANDO LAS LISTAS	7
TASA DE PARTIDOS POSTULANTES	9

## INDICADORES DEL SISTEMA POLÍTICO (ISP)

NEGATIVO ● MEDIO ● POSITIVO ●

	2002	2006	2010
FRAGMENTACIÓN (NEP)	●	●	●
VOLATILIDAD (VT)	—	●	●
CONCENTRACIÓN (C)	●	●	●
COMPETITIVIDAD (IC)	●	●	●

## FACTORES POLÍTICO-LOCALES

### ▶ ESTABILIDAD DE LAS AUTORIDADES ELECTAS

	2003-06	2007-10
VACANCIA DE AUTORIDADES	0/6	0/6
REVOCATORIAS CONVOCADAS	NO	NO
AUTORIDADES REVOCADAS	0/6	0/6
NULIDADES	NO	NO

### ▶ LISTAS EN CONTIENDA

	2002	2006	2010
CANTIDAD DE LISTAS POR ELECCIÓN	10	7	10

### ▶ CUOTA EFECTIVA EN EL CONCEJO

	2002	2006	2010
MUJERES	2/6	1/6	1/6
JÓVENES	2/6	2/6	0/6

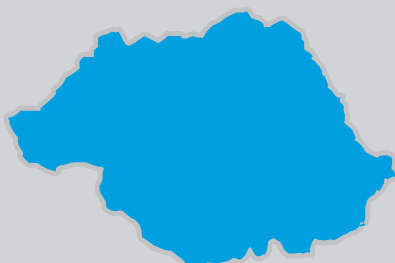
### ▶ SOCIEDAD CIVIL ORGANIZADA

	2003-04	2005-06	2007-08	2009-10
ELECCIÓN DEL CCLD	NO	NO	SI	SI

# DISTRITO VINCHOS

Región Ayacucho  
Provincia Huamanga

## DISTRITO VINCHOS



### INFORMACIÓN GENERAL

N° DE AUTORIDADES ELECTAS	6
POBLACIÓN	15 787
ELECTORES (2010)	9350
▶ HOMBRES	4329 46.30%
▶ MUJERES	5021 53.70%
PRESUPUESTO (2010)	S/. 11 957 696
AÑO DE CREACIÓN	1857

### ÍNDICE DE PARTICIPACIÓN ELECTORAL (IPE)

PUNTAJE

7.68

RANKING

867



#### ▶ CIUDADANÍA

2010

NIVEL DE ASISTENCIA DEL ELECTORADO	7
NIVEL DE ASISTENCIA DE MIEMBROS DE MESA	7
TASA DE AFILIADOS A LAS ORG. POLÍTICAS	1
RESPETO A LAS REGLAS ELECTORALES	10

#### ▶ ORGANIZACIONES POLÍTICAS

2010

RESPETO A LAS REGLAS ELECTORALES	10
NIVEL DE LA CUOTA DE GÉNERO	5
NIVEL DE LA CUOTA DE JÓVENES	5
MUJERES ENCABEZANDO LAS LISTAS	5
JÓVENES ENCABEZANDO LAS LISTAS	1
TASA DE PARTIDOS POSTULANTES	10

### INDICADORES DEL SISTEMA POLÍTICO (ISP)

NEGATIVO ● MEDIO ● POSITIVO ●

	2002	2006	2010		2002	2006	2010
FRAGMENTACIÓN (NEP)	●	●	●	CONCENTRACIÓN (C)	●	●	●
VOLATILIDAD (VT)	—	●	●	COMPETITIVIDAD (IC)	●	●	●

### FACTORES POLÍTICO-LOCALES

#### ▶ ESTABILIDAD DE LAS AUTORIDADES ELECTAS

2003-06 2007-10

VACANCIA DE AUTORIDADES	0/6	0/6
REVOCATORIAS CONVOCADAS	NO	NO
AUTORIDADES REVOCADAS	0/6	0/6
NULLIDADES	NO	NO

#### ▶ LISTAS EN CONTIENDA

2002 2006 2010

CANTIDAD DE LISTAS POR ELECCIÓN	11	9	11
---------------------------------	----	---	----

#### ▶ CUOTA EFECTIVA EN EL CONCEJO

2002 2006 2010

MUJERES	1/6	1/6	1/6
JÓVENES	0/6	1/6	1/6

#### ▶ SOCIEDAD CIVIL ORGANIZADA

2003-04 2005-06 2007-08 2009-10

ELECCIÓN DEL CCLD	NO	NO	NO	NO
-------------------	----	----	----	----



PROVINCIA  
**HUANCA SANCOS**

DISTRITO CAPITAL: SANCOS



# PROVINCIA HUANCA SANCOS

Región Ayacucho  
**PROVINCIA HUANCA SANCOS**



## INFORMACIÓN GENERAL

N° DE AUTORIDADES ELECTAS	6
POBLACIÓN	10 620
ELECTORES (2010)	6773
▶ HOMBRES	3125 46.14%
▶ MUJERES	3648 53.86%
PRESUPUESTO (2010)	S/. 7 231 180

## ÍNDICE DE PARTICIPACIÓN ELECTORAL (IPE)

PUNTAJE

5.87

RANKING

161



### ▶ CIUDADANÍA

	2010
NIVEL DE ASISTENCIA DEL ELECTORADO	1
NIVEL DE ASISTENCIA DE MIEMBROS DE MESA	10
TASA DE AFILIADOS A LAS ORG. POLÍTICAS	10
RESPECTO A LAS REGLAS ELECTORALES	10

### ▶ ORGANIZACIONES POLÍTICAS

	2010
RESPECTO A LAS REGLAS ELECTORALES	10
NIVEL DE LA CUOTA DE GÉNERO	1
NIVEL DE LA CUOTA DE JÓVENES	3
MUJERES ENCABEZANDO LAS LISTAS	1
JÓVENES ENCABEZANDO LAS LISTAS	1
TASA DE PARTIDOS POSTULANTES	1

## INDICADORES DEL SISTEMA POLÍTICO (ISP)

NEGATIVO ● MEDIO ● POSITIVO ●

	2002	2006	2010
FRAGMENTACIÓN (NEP)	●	●	●
VOLATILIDAD (VT)	—	●	●

	2002	2006	2010
CONCENTRACIÓN (C)	●	●	●
COMPETITIVIDAD (IC)	●	●	●
DISTRIBUCIÓN (PSNS)	●	●	●

## FACTORES POLÍTICO-LOCALES

### ▶ ESTABILIDAD DE LAS AUTORIDADES ELECTAS

	2003-06	2007-10
VACANCIA DE AUTORIDADES	0/6	0/6
REVOCATORIAS CONVOCADAS	NO	NO
AUTORIDADES REVOCADAS	0/6	0/6
NULIDADES	NO	NO

### ▶ LISTAS EN CONTIENDA

	2002	2006	2010
CANTIDAD DE LISTAS POR ELECCIÓN	7	5	4

	2002	2006	2010
▶ CUOTA EFECTIVA EN EL CONCEJO			
MUJERES	3/6	1/6	1/6
JÓVENES	0/6	1/6	2/6

	2003-04	2005-06	2007-08	2009-10
▶ SOCIEDAD CIVIL ORGANIZADA				
ELECCIÓN DEL CCLP	NO	SI	SI	NO


# DISTRITOS

CARAPO ◀

SACSAMARCA ◀

SANTIAGO DE LUCANAMARCA ◀

MONUMENTO A LOS HÉROES DE LA BATALLA DE AYACUCHO



# DISTRITO CARAPO

Región Ayacucho  
Provincia Huanca Sancos

## DISTRITO CARAPO



### INFORMACIÓN GENERAL

N° DE AUTORIDADES ELECTAS	6
POBLACIÓN	2609
ELECTORES (2010)	1666
▶ HOMBRES	764 45.86%
▶ MUJERES	902 54.14%
PRESUPUESTO (2010)	S/. 3 675 038
AÑO DE CREACIÓN	1857

### ÍNDICE DE PARTICIPACIÓN ELECTORAL (IPE)

PUNTAJE

5.08

RANKING

1437



#### ▶ CIUDADANÍA

2010

NIVEL DE ASISTENCIA DEL ELECTORADO	2
NIVEL DE ASISTENCIA DE MIEMBROS DE MESA	7
TASA DE AFILIADOS A LAS ORG. POLÍTICAS	10
RESPECTO A LAS REGLAS ELECTORALES	10

#### ▶ ORGANIZACIONES POLÍTICAS

2010

RESPECTO A LAS REGLAS ELECTORALES	10
NIVEL DE LA CUOTA DE GÉNERO	1
NIVEL DE LA CUOTA DE JÓVENES	1
MUJERES ENCABEZANDO LAS LISTAS	1
JÓVENES ENCABEZANDO LAS LISTAS	1
TASA DE PARTIDOS POSTULANTES	2

### INDICADORES DEL SISTEMA POLÍTICO (ISP)

NEGATIVO ● MEDIO ● POSITIVO ●

	2002	2006	2010		2002	2006	2010
FRAGMENTACIÓN (NEP)	●	●	●	CONCENTRACIÓN (C)	●	●	●
VOLATILIDAD (VT)	—	●	●	COMPETITIVIDAD (IC)	●	●	●

### FACTORES POLÍTICO-LOCALES

#### ▶ ESTABILIDAD DE LAS AUTORIDADES ELECTAS

2003-06 2007-10

VACANCIA DE AUTORIDADES	0/6	0/6
REVOCATORIAS CONVOCADAS	NO	NO
AUTORIDADES REVOCADAS	0/6	0/6
NULIDADES	NO	NO

#### ▶ LISTAS EN CONTIENDA

2002 2006 2010

CANTIDAD DE LISTAS POR ELECCIÓN	5	6	4	
▶ CUOTA EFECTIVA EN EL CONCEJO	2002	2006	2010	
MUJERES	1/6	1/6	2/6	
JÓVENES	2/6	0/6	0/6	
▶ SOCIEDAD CIVIL ORGANIZADA	2003-04	2005-06	2007-08	2009-10
ELECCIÓN DEL CCLD	NO	NO	NO	NO



# DISTRITO SACSAMARCA

Región Ayacucho  
Provincia Huanca Sancos

## DISTRITO SACSAMARCA



### INFORMACIÓN GENERAL

N° DE AUTORIDADES ELECTAS	6
POBLACIÓN	1797
ELECTORES (2010)	1229
▶ HOMBRES	570 46.38%
▶ MUJERES	659 53.62%
PRESUPUESTO (2010)	S/. 2 110 823
AÑO DE CREACIÓN	1961

### ÍNDICE DE PARTICIPACIÓN ELECTORAL (IPE)

PUNTAJE

4.53

RANKING

1523



#### ▶ CIUDADANÍA

2010

NIVEL DE ASISTENCIA DEL ELECTORADO	1
NIVEL DE ASISTENCIA DE MIEMBROS DE MESA	4
TASA DE AFILIADOS A LAS ORG. POLÍTICAS	10
RESPETO A LAS REGLAS ELECTORALES	10

#### ▶ ORGANIZACIONES POLÍTICAS

2010

RESPETO A LAS REGLAS ELECTORALES	10
NIVEL DE LA CUOTA DE GÉNERO	1
NIVEL DE LA CUOTA DE JÓVENES	8
MUJERES ENCABEZANDO LAS LISTAS	1
JÓVENES ENCABEZANDO LAS LISTAS	1
TASA DE PARTIDOS POSTULANTES	3

### INDICADORES DEL SISTEMA POLÍTICO (ISP)

NEGATIVO ● MEDIO ● POSITIVO ●

	2002	2006	2010		2002	2006	2010
FRAGMENTACIÓN (NEP)	●	●	●	CONCENTRACIÓN (C)	●	●	●
VOLATILIDAD (VT)	—	●	●	COMPETITIVIDAD (IC)	●	●	●

### FACTORES POLÍTICO-LOCALES

#### ▶ ESTABILIDAD DE LAS AUTORIDADES ELECTAS

2003-06

2007-10

VACANCIA DE AUTORIDADES	1/6	0/6
REVOCATORIAS CONVOCADAS	NO	NO
AUTORIDADES REVOCADAS	0/6	0/6
NULLIDADES	NO	NO

#### ▶ LISTAS EN CONTIENDA

2002

2006

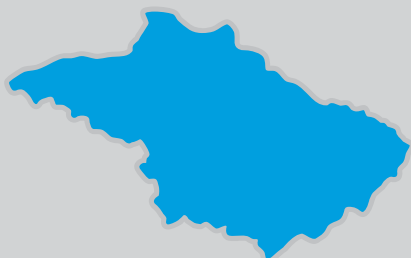
2010

CANTIDAD DE LISTAS POR ELECCIÓN	5	4	5	
▶ CUOTA EFECTIVA EN EL CONCEJO	2002	2006	2010	
MUJERES	1/6	1/6	1/6	
JÓVENES	0/6	1/6	2/6	
▶ SOCIEDAD CIVIL ORGANIZADA	2003-04	2005-06	2007-08	2009-10
ELECCIÓN DEL CCLD	NO	SÍ	NO	NO

# DISTRITO SANTIAGO DE LUCANAMARCA

Región Ayacucho  
Provincia Huanca Sancos

## DISTRITO SANTIAGO DE LUCANAMARCA



### INFORMACIÓN GENERAL

N° DE AUTORIDADES ELECTAS	6
POBLACIÓN	2675
ELECTORES (2010)	1685
▶ HOMBRES	758 44.99%
▶ MUJERES	927 55.01%
PRESUPUESTO (2010)	S/. 2 546 821
AÑO DE CREACIÓN	1965

### ÍNDICE DE PARTICIPACIÓN ELECTORAL (IPE)

PUNTAJE

5.47

RANKING

1382



#### ▶ CIUDADANÍA

	2010
NIVEL DE ASISTENCIA DEL ELECTORADO	1
NIVEL DE ASISTENCIA DE MIEMBROS DE MESA	9
TASA DE AFILIADOS A LAS ORG. POLÍTICAS	9
RESPECTO A LAS REGLAS ELECTORALES	10

#### ▶ ORGANIZACIONES POLÍTICAS

	2010
RESPECTO A LAS REGLAS ELECTORALES	10
NIVEL DE LA CUOTA DE GÉNERO	1
NIVEL DE LA CUOTA DE JÓVENES	1
MUJERES ENCABEZANDO LAS LISTAS	1
JÓVENES ENCABEZANDO LAS LISTAS	1
TASA DE PARTIDOS POSTULANTES	3

### INDICADORES DEL SISTEMA POLÍTICO (ISP)

NEGATIVO ● MEDIO ● POSITIVO ●

	2002	2006	2010
FRAGMENTACIÓN (NEP)	●	●	●
VOLATILIDAD (VT)	—	●	●
CONCENTRACIÓN (C)	●	●	●
COMPETITIVIDAD (IC)	●	●	●

### FACTORES POLÍTICO-LOCALES

#### ▶ ESTABILIDAD DE LAS AUTORIDADES ELECTAS

	2003-06	2007-10
VACANCIA DE AUTORIDADES	0/6	0/6
REVOCATORIAS CONVOCADAS	NO	NO
AUTORIDADES REVOCADAS	0/6	0/6
NULIDADES	NO	NO

#### ▶ LISTAS EN CONTIENDA

	2002	2006	2010	
CANTIDAD DE LISTAS POR ELECCIÓN	4	6	5	
▶ CUOTA EFECTIVA EN EL CONCEJO	2002	2006	2010	
MUJERES	1/6	1/6	1/6	
JÓVENES	0/6	0/6	1/6	
▶ SOCIEDAD CIVIL ORGANIZADA	2003-04	2005-06	2007-08	2009-10
ELECCIÓN DEL CCLD	SI	NO	SI	NO

# PROVINCIA HUANTA

DISTRITO CAPITAL: HUANTA



# PROVINCIA HUANTA

Región Ayacucho  
PROVINCIA HUANTA



## INFORMACIÓN GENERAL

N° DE AUTORIDADES ELECTAS	10
POBLACIÓN	93 360
ELECTORES (2010)	51 482
▶ HOMBRES	25 040 48.64%
▶ MUJERES	26 442 51.36%
PRESUPUESTO (2010)	S/. 24 712 227

## ÍNDICE DE PARTICIPACIÓN ELECTORAL (IPE)

PUNTAJE

6.94

RANKING

133



### ▶ CIUDADANÍA

2010

NIVEL DE ASISTENCIA DEL ELECTORADO	2
NIVEL DE ASISTENCIA DE MIEMBROS DE MESA	3
TASA DE AFILIADOS A LAS ORG. POLÍTICAS	2
RESPECTO A LAS REGLAS ELECTORALES	1

### ▶ ORGANIZACIONES POLÍTICAS

2010

RESPECTO A LAS REGLAS ELECTORALES	6
NIVEL DE LA CUOTA DE GÉNERO	7
NIVEL DE LA CUOTA DE JÓVENES	7
MUJERES ENCABEZANDO LAS LISTAS	8
JÓVENES ENCABEZANDO LAS LISTAS	1
TASA DE PARTIDOS POSTULANTES	6

## INDICADORES DEL SISTEMA POLÍTICO (ISP)

NEGATIVO ● MEDIO ● POSITIVO ●

	2002	2006	2010		2002	2006	2010
FRAGMENTACIÓN (NEP)	●	●	●	CONCENTRACIÓN (C)	●	●	●
VOLATILIDAD (VT)	—	●	●	COMPETITIVIDAD (IC)	●	●	●
				DISTRIBUCIÓN (PSNS)	●	●	●

## FACTORES POLÍTICO-LOCALES

### ▶ ESTABILIDAD DE LAS AUTORIDADES ELECTAS

2003-06 2007-10

VACANCIA DE AUTORIDADES	1/10	1/10
REVOCATORIAS CONVOCADAS	NO	NO
AUTORIDADES REVOCADAS	0/10	0/10
NULIDADES	NO	NO

### ▶ LISTAS EN CONTIENDA


2002 2006 2010

CANTIDAD DE LISTAS POR ELECCIÓN	9	8	9	
▶ CUOTA EFECTIVA EN EL CONCEJO	2002	2006	2010	
MUJERES	2/10	2/10	2/10	
JÓVENES	1/10	0/10	2/10	
▶ SOCIEDAD CIVIL ORGANIZADA	2003-04	2005-06	2007-08	2009-10
ELECCIÓN DEL CCLP	NO	NO	SI	NO

# DISTRITOS

AYAHUANCO ◀  
HUAMANGUILLA ◀  
IGUAÍN ◀  
LLOCHEGUA ◀  
LURICOCHA ◀  
SANTILLANA ◀  
SIVIA ◀

MONUMENTO A LOS HÉROES DE LA BATALLA DE AYACUCHO



# DISTRITO AYAHUANCO

Región Ayacucho  
Provincia Huanta

## DISTRITO AYAHUANCO



### INFORMACIÓN GENERAL

N° DE AUTORIDADES ELECTAS	6
POBLACIÓN	8874
ELECTORES (2010)	2438
▶ HOMBRES	1230 50.45%
▶ MUJERES	1208 49.55%
PRESUPUESTO (2010)	S/. 5 545 950
AÑO DE CREACIÓN	1955

### ÍNDICE DE PARTICIPACIÓN ELECTORAL (IPE)

PUNTAJE

4.48

RANKING

1530



#### ▶ CIUDADANÍA

2010

NIVEL DE ASISTENCIA DEL ELECTORADO	1
NIVEL DE ASISTENCIA DE MIEMBROS DE MESA	2
TASA DE AFILIADOS A LAS ORG. POLÍTICAS	4
RESPECTO A LAS REGLAS ELECTORALES	10

#### ▶ ORGANIZACIONES POLÍTICAS

2010

RESPECTO A LAS REGLAS ELECTORALES	10
NIVEL DE LA CUOTA DE GÉNERO	7
NIVEL DE LA CUOTA DE JÓVENES	10
MUJERES ENCABEZANDO LAS LISTAS	1
JÓVENES ENCABEZANDO LAS LISTAS	10
TASA DE PARTIDOS POSTULANTES	3

### INDICADORES DEL SISTEMA POLÍTICO (ISP)

NEGATIVO ● MEDIO ● POSITIVO ●

FRAGMENTACIÓN (NEP)	2002 ●	2006 ●	2010 ●
VOLATILIDAD (VT)	—	●	●

CONCENTRACIÓN (C)	2002 ●	2006 ●	2010 ●
COMPETITIVIDAD (IC)	●	●	●

### FACTORES POLÍTICO-LOCALES

#### ▶ ESTABILIDAD DE LAS AUTORIDADES ELECTAS

2003-06 2007-10

VACANCIA DE AUTORIDADES	0/6	0/6
REVOCATORIAS CONVOCADAS	NO	NO
AUTORIDADES REVOCADAS	0/6	0/6
NULIDADES	NO	NO

#### ▶ LISTAS EN CONTIENDA

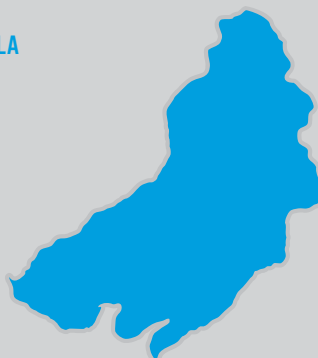
2002 2006 2010

CANTIDAD DE LISTAS POR ELECCIÓN	8	6	5	
▶ CUOTA EFECTIVA EN EL CONCEJO	2002 2006 2010			
MUJERES	1/6	1/6	1/6	
JÓVENES	1/6	1/6	1/6	
▶ SOCIEDAD CIVIL ORGANIZADA	2003-04 2005-06 2007-08 2009-10			
ELECCIÓN DEL CCLD	NO	NO	NO	NO

# DISTRITO HUAMANGUILLA

Región Ayacucho  
Provincia Huanta

## DISTRITO HUAMANGUILLA



### INFORMACIÓN GENERAL

N° DE AUTORIDADES ELECTAS	6
POBLACIÓN	5200
ELECTORES (2010)	3046
▶ HOMBRES	1420 46.62%
▶ MUJERES	1626 53.38%
PRESUPUESTO (2010)	S/. 10 672 211
AÑO DE CREACIÓN	1821

### ÍNDICE DE PARTICIPACIÓN ELECTORAL (IPE)

PUNTAJE

8.12

RANKING

745



#### ▶ CIUDADANÍA

2010

NIVEL DE ASISTENCIA DEL ELECTORADO	6
NIVEL DE ASISTENCIA DE MIEMBROS DE MESA	8
TASA DE AFILIADOS A LAS ORG. POLÍTICAS	5
RESPECTO A LAS REGLAS ELECTORALES	1

#### ▶ ORGANIZACIONES POLÍTICAS

2010

RESPECTO A LAS REGLAS ELECTORALES	10
NIVEL DE LA CUOTA DE GÉNERO	1
NIVEL DE LA CUOTA DE JÓVENES	3
MUJERES ENCABEZANDO LAS LISTAS	1
JÓVENES ENCABEZANDO LAS LISTAS	1
TASA DE PARTIDOS POSTULANTES	7

### INDICADORES DEL SISTEMA POLÍTICO (ISP)

NEGATIVO ● MEDIO ● POSITIVO ●

	2002	2006	2010		2002	2006	2010
FRAGMENTACIÓN (NEP)	●	●	●	CONCENTRACIÓN (C)	●	●	●
VOLATILIDAD (VT)	—	●	●	COMPETITIVIDAD (IC)	●	●	●

### FACTORES POLÍTICO-LOCALES

#### ▶ ESTABILIDAD DE LAS AUTORIDADES ELECTAS

2003-06 2007-10

VACANCIA DE AUTORIDADES	0/6	0/6
REVOCATORIAS CONVOCADAS	NO	NO
AUTORIDADES REVOCADAS	0/6	0/6
NULLIDADES	NO	NO

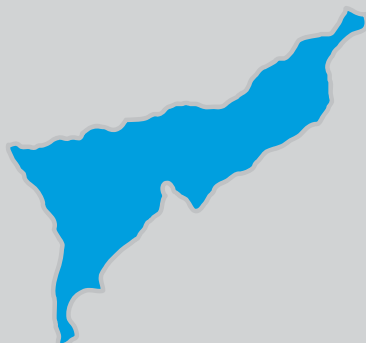
#### ▶ LISTAS EN CONTIENDA

2002 2006 2010

CANTIDAD DE LISTAS POR ELECCIÓN	15	7	8	
▶ CUOTA EFECTIVA EN EL CONCEJO	2002	2006	2010	
MUJERES	1/6	2/6	1/6	
JÓVENES	1/6	2/6	0/6	
▶ SOCIEDAD CIVIL ORGANIZADA	2003-04	2005-06	2007-08	2009-10
ELECCIÓN DEL CCLD	NO	NO	NO	SÍ

# DISTRITO IGUAÍN

Región Ayacucho  
Provincia Huanta  
**DISTRITO IGUAÍN**



## INFORMACIÓN GENERAL

N° DE AUTORIDADES ELECTAS	6
POBLACIÓN	2697
ELECTORES (2010)	2062
▶ HOMBRES	957 46.41%
▶ MUJERES	1105 53.59%
PRESUPUESTO (2010)	S/. 2 624 439
AÑO DE CREACIÓN	1926

## ÍNDICE DE PARTICIPACIÓN ELECTORAL (IPE)

PUNTAJE

6.87

RANKING

1074



### ▶ CIUDADANÍA

2010

NIVEL DE ASISTENCIA DEL ELECTORADO	5
NIVEL DE ASISTENCIA DE MIEMBROS DE MESA	2
TASA DE AFILIADOS A LAS ORG. POLÍTICAS	6
RESPECTO A LAS REGLAS ELECTORALES	10

### ▶ ORGANIZACIONES POLÍTICAS

2010

RESPECTO A LAS REGLAS ELECTORALES	10
NIVEL DE LA CUOTA DE GÉNERO	10
NIVEL DE LA CUOTA DE JÓVENES	6
MUJERES ENCABEZANDO LAS LISTAS	1
JÓVENES ENCABEZANDO LAS LISTAS	9
TASA DE PARTIDOS POSTULANTES	4

## INDICADORES DEL SISTEMA POLÍTICO (ISP)

NEGATIVO ● MEDIO ● POSITIVO ●

FRAGMENTACIÓN (NEP)	2002 ●	2006 ●	2010 ●
VOLATILIDAD (VT)	—	●	●

CONCENTRACIÓN (C)	2002 ●	2006 ●	2010 ●
COMPETITIVIDAD (IC)	●	●	●

## FACTORES POLÍTICO-LOCALES

### ▶ ESTABILIDAD DE LAS AUTORIDADES ELECTAS

2003-06 2007-10

VACANCIA DE AUTORIDADES	0/6	0/6
REVOCATORIAS CONVOCADAS	SI	NO
AUTORIDADES REVOCADAS	0/6	0/6
NULIDADES	NO	NO

### ▶ LISTAS EN CONTIENDA

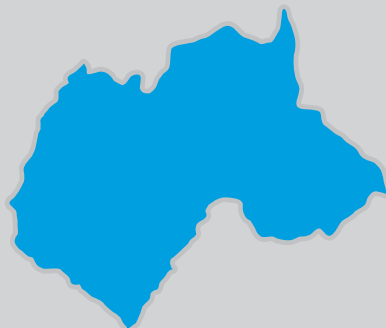
2002 2006 2010

CANTIDAD DE LISTAS POR ELECCIÓN	8	7	6	
▶ CUOTA EFECTIVA EN EL CONCEJO	2002 2006 2010			
MUJERES	2/6	1/6	2/6	
JÓVENES	2/6	2/6	2/6	
▶ SOCIEDAD CIVIL ORGANIZADA	2003-04 2005-06 2007-08 2009-10			
ELECCIÓN DEL CCLD	NO	NO	NO	NO



# DISTRITO LLOCHEGUA

Región Ayacucho  
Provincia Huanta  
**DISTRITO LLOCHEGUA**



## INFORMACIÓN GENERAL

N° DE AUTORIDADES ELECTAS	6
POBLACIÓN	12 131
ELECTORES (2010)	5601
▶ HOMBRES	3139 56.04%
▶ MUJERES	2462 43.96%
PRESUPUESTO (2010)	S/. 21 405 224
AÑO DE CREACIÓN	2000

## ÍNDICE DE PARTICIPACIÓN ELECTORAL (IPE)

PUNTAJE

3.86

RANKING

1578



### ▶ CIUDADANÍA

2010

NIVEL DE ASISTENCIA DEL ELECTORADO	1
NIVEL DE ASISTENCIA DE MIEMBROS DE MESA	1
TASA DE AFILIADOS A LAS ORG. POLÍTICAS	1
RESPECTO A LAS REGLAS ELECTORALES	10

### ▶ ORGANIZACIONES POLÍTICAS

2010

RESPECTO A LAS REGLAS ELECTORALES	10
NIVEL DE LA CUOTA DE GÉNERO	1
NIVEL DE LA CUOTA DE JÓVENES	3
MUJERES ENCABEZANDO LAS LISTAS	5
JÓVENES ENCABEZANDO LAS LISTAS	7
TASA DE PARTIDOS POSTULANTES	9

## INDICADORES DEL SISTEMA POLÍTICO (ISP)

NEGATIVO ● MEDIO ● POSITIVO ●

	2002	2006	2010		2002	2006	2010
FRAGMENTACIÓN (NEP)	●	●	●	CONCENTRACIÓN (C)	●	●	●
VOLATILIDAD (VT)	—	●	●	COMPETITIVIDAD (IC)	●	●	●

## FACTORES POLÍTICO-LOCALES

### ▶ ESTABILIDAD DE LAS AUTORIDADES ELECTAS

2003-06 2007-10

VACANCIA DE AUTORIDADES	0/6	0/6
REVOCATORIAS CONVOCADAS	NO	NO
AUTORIDADES REVOCADAS	0/6	0/6
NULLIDADES	NO	NO

### ▶ LISTAS EN CONTIENDA

2002 2006 2010

CANTIDAD DE LISTAS POR ELECCIÓN	7	8	10
---------------------------------	---	---	----

### ▶ CUOTA EFECTIVA EN EL CONCEJO

2002 2006 2010

MUJERES	1/6	1/6	1/6
JÓVENES	0/6	1/6	2/6

### ▶ SOCIEDAD CIVIL ORGANIZADA

2003-04 2005-06 2007-08 2009-10

ELECCIÓN DEL CCLD	NO	NO	NO	NO
-------------------	----	----	----	----

# DISTRITO LURICOCHA

Región Ayacucho  
Provincia Huanta  
**DISTRITO LURICOCHA**



## INFORMACIÓN GENERAL

N° DE AUTORIDADES ELECTAS	6
POBLACIÓN	5089
ELECTORES (2010)	3316
▶ HOMBRES	1551 46.77%
▶ MUJERES	1765 53.23%
PRESUPUESTO (2010)	S/. 3 754 748
AÑO DE CREACIÓN	1821

## ÍNDICE DE PARTICIPACIÓN ELECTORAL (IPE)

PUNTAJE

8

RANKING

778



### ▶ CIUDADANÍA

2010

NIVEL DE ASISTENCIA DEL ELECTORADO	3
NIVEL DE ASISTENCIA DE MIEMBROS DE MESA	5
TASA DE AFILIADOS A LAS ORG. POLÍTICAS	5
RESPECTO A LAS REGLAS ELECTORALES	10

### ▶ ORGANIZACIONES POLÍTICAS

2010

RESPECTO A LAS REGLAS ELECTORALES	10
NIVEL DE LA CUOTA DE GÉNERO	6
NIVEL DE LA CUOTA DE JÓVENES	9
MUJERES ENCABEZANDO LAS LISTAS	8
JÓVENES ENCABEZANDO LAS LISTAS	8
TASA DE PARTIDOS POSTULANTES	7

## INDICADORES DEL SISTEMA POLÍTICO (ISP)

NEGATIVO ● MEDIO ● POSITIVO ●

	2002	2006	2010		2002	2006	2010
FRAGMENTACIÓN (NEP)	●	●	●	CONCENTRACIÓN (C)	●	●	●
VOLATILIDAD (VT)	—	●	●	COMPETITIVIDAD (IC)	●	●	●

## FACTORES POLÍTICO-LOCALES

### ▶ ESTABILIDAD DE LAS AUTORIDADES ELECTAS

2003-06 2007-10

VACANCIA DE AUTORIDADES	0/6	0/6
REVOCATORIAS CONVOCADAS	NO	NO
AUTORIDADES REVOCADAS	0/6	0/6
NULIDADES	NO	NO

### ▶ LISTAS EN CONTIENDA

2002 2006 2010

CANTIDAD DE LISTAS POR ELECCIÓN	11	8	8	
▶ CUOTA EFECTIVA EN EL CONCEJO	2002	2006	2010	
MUJERES	2/6	1/6	2/6	
JÓVENES	1/6	2/6	1/6	
▶ SOCIEDAD CIVIL ORGANIZADA	2003-04	2005-06	2007-08	2009-10
ELECCIÓN DEL CCLD	NO	NO	NO	NO

# DISTRITO SANTILLANA

Región Ayacucho  
Provincia Huanta

## DISTRITO SANTILLANA



### INFORMACIÓN GENERAL

N° DE AUTORIDADES ELECTAS	6
POBLACIÓN	7215
ELECTORES (2010)	4096
▶ HOMBRES	1890 46.14%
▶ MUJERES	2206 53.86%
PRESUPUESTO (2010)	S/. 13 283 096
AÑO DE CREACIÓN	1918

### ÍNDICE DE PARTICIPACIÓN ELECTORAL (IPE)

PUNTAJE

9.54

RANKING

458



#### ▶ CIUDADANÍA

2010

NIVEL DE ASISTENCIA DEL ELECTORADO	6
NIVEL DE ASISTENCIA DE MIEMBROS DE MESA	8
TASA DE AFILIADOS A LAS ORG. POLÍTICAS	3
RESPECTO A LAS REGLAS ELECTORALES	10

#### ▶ ORGANIZACIONES POLÍTICAS

2010

RESPECTO A LAS REGLAS ELECTORALES	10
NIVEL DE LA CUOTA DE GÉNERO	7
NIVEL DE LA CUOTA DE JÓVENES	9
MUJERES ENCABEZANDO LAS LISTAS	10
JÓVENES ENCABEZANDO LAS LISTAS	10
TASA DE PARTIDOS POSTULANTES	3

### INDICADORES DEL SISTEMA POLÍTICO (ISP)

NEGATIVO ● MEDIO ● POSITIVO ●

	2002	2006	2010
FRAGMENTACIÓN (NEP)	●	●	●
VOLATILIDAD (VT)	—	●	●
CONCENTRACIÓN (C)	●	●	●
COMPETITIVIDAD (IC)	●	●	●

### FACTORES POLÍTICO-LOCALES

#### ▶ ESTABILIDAD DE LAS AUTORIDADES ELECTAS

2003-06 2007-10

VACANCIA DE AUTORIDADES	0/6	0/6
REVOCATORIAS CONVOCADAS	NO	NO
AUTORIDADES REVOCADAS	0/6	0/6
NULLIDADES	NO	NO

#### ▶ LISTAS EN CONTIENDA

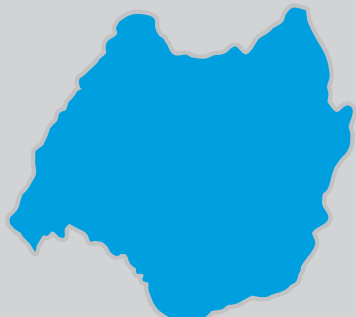
2002 2006 2010

CANTIDAD DE LISTAS POR ELECCIÓN	8	7	5	
▶ CUOTA EFECTIVA EN EL CONCEJO	2002	2006	2010	
MUJERES	1/6	1/6	1/6	
JÓVENES	1/6	1/6	0/6	
▶ SOCIEDAD CIVIL ORGANIZADA	2003-04	2005-06	2007-08	2009-10
ELECCIÓN DEL CCLD	NO	NO	SI	NO

# DISTRITO SIVIA

Región Ayacucho  
Provincia Huanta

**DISTRITO SIVIA**



## INFORMACIÓN GENERAL

N° DE AUTORIDADES ELECTAS	6
POBLACIÓN	11 956
ELECTORES (2010)	5045
▶ HOMBRES	2702 53.56%
▶ MUJERES	2343 46.44%
PRESUPUESTO (2010)	S/. 8 383 518
AÑO DE CREACIÓN	1992

## ÍNDICE DE PARTICIPACIÓN ELECTORAL (IPE)

PUNTAJE

3.65

RANKING

1589



### ▶ CIUDADANÍA

2010

NIVEL DE ASISTENCIA DEL ELECTORADO	4
NIVEL DE ASISTENCIA DE MIEMBROS DE MESA	2
TASA DE AFILIADOS A LAS ORG. POLÍTICAS	1
RESPECTO A LAS REGLAS ELECTORALES	10

### ▶ ORGANIZACIONES POLÍTICAS

2010

RESPECTO A LAS REGLAS ELECTORALES	10
NIVEL DE LA CUOTA DE GÉNERO	1
NIVEL DE LA CUOTA DE JÓVENES	4
MUJERES ENCABEZANDO LAS LISTAS	1
JÓVENES ENCABEZANDO LAS LISTAS	1
TASA DE PARTIDOS POSTULANTES	8

## INDICADORES DEL SISTEMA POLÍTICO (ISP)

NEGATIVO ● MEDIO ● POSITIVO ●

	2002	2006	2010		2002	2006	2010
FRAGMENTACIÓN (NEP)	●	●	●	CONCENTRACIÓN (C)	●	●	●
VOLATILIDAD (VT)	—	●	●	COMPETITIVIDAD (IC)	●	●	●

## FACTORES POLÍTICO-LOCALES

### ▶ ESTABILIDAD DE LAS AUTORIDADES ELECTAS

2003-06 2007-10

VACANCIA DE AUTORIDADES	0/6	0/6
REVOCATORIAS CONVOCADAS	NO	NO
AUTORIDADES REVOCADAS	0/6	0/6
NULIDADES	NO	NO

### ▶ LISTAS EN CONTIENDA

2002 2006 2010

CANTIDAD DE LISTAS POR ELECCIÓN	8	7	9	
▶ CUOTA EFECTIVA EN EL CONCEJO	2002	2006	2010	
MUJERES	1/6	1/6	1/6	
JÓVENES	0/6	1/6	1/6	
▶ SOCIEDAD CIVIL ORGANIZADA	2003-04	2005-06	2007-08	2009-10
ELECCIÓN DEL CCLD	NO	NO	SI	NO

# PROVINCIA LA MAR

DISTRITO CAPITAL: SAN MIGUEL



ÁNGEL DEL PESEBRE, RETABLO AVACUCHANO

# PROVINCIA LA MAR

Región Ayacucho  
PROVINCIA LA MAR



## INFORMACIÓN GENERAL

N° DE AUTORIDADES ELECTAS	10
POBLACIÓN	84 177
ELECTORES (2010)	41 356
▶ HOMBRES	20 837 50.38%
▶ MUJERES	20 519 49.62%
PRESUPUESTO (2010)	S/. 19 321 067

## ÍNDICE DE PARTICIPACIÓN ELECTORAL (IPE)

PUNTAJE

6.45

RANKING

143



### ▶ CIUDADANÍA

2010

NIVEL DE ASISTENCIA DEL ELECTORADO	2
NIVEL DE ASISTENCIA DE MIEMBROS DE MESA	2
TASA DE AFILIADOS A LAS ORG. POLÍTICAS	2
RESPECTO A LAS REGLAS ELECTORALES	10

### ▶ ORGANIZACIONES POLÍTICAS

2010

RESPECTO A LAS REGLAS ELECTORALES	9
NIVEL DE LA CUOTA DE GÉNERO	6
NIVEL DE LA CUOTA DE JÓVENES	5
MUJERES ENCABEZANDO LAS LISTAS	8
JÓVENES ENCABEZANDO LAS LISTAS	1
TASA DE PARTIDOS POSTULANTES	6

## INDICADORES DEL SISTEMA POLÍTICO (ISP)

NEGATIVO ● MEDIO ● POSITIVO ●

	2002	2006	2010		2002	2006	2010
FRAGMENTACIÓN (NEP)	●	●	●	CONCENTRACIÓN (C)	●	●	●
VOLATILIDAD (VT)	—	●	●	COMPETITIVIDAD (IC)	●	●	●
				DISTRIBUCIÓN (PSNS)	●	●	●

## FACTORES POLÍTICO-LOCALES

### ▶ ESTABILIDAD DE LAS AUTORIDADES ELECTAS

2003-06 2007-10

VACANCIA DE AUTORIDADES	0/10	0/10
REVOCATORIAS CONVOCADAS	NO	NO
AUTORIDADES REVOCADAS	0/10	0/10
NULIDADES	NO	NO

### ▶ LISTAS EN CONTIENDA

2002 2006 2010

CANTIDAD DE LISTAS POR ELECCIÓN	8	5	9	
▶ CUOTA EFECTIVA EN EL CONCEJO	2002	2006	2010	
MUJERES	1/10	1/10	1/10	
JÓVENES	0/10	0/10	1/10	
▶ SOCIEDAD CIVIL ORGANIZADA	2003-04	2005-06	2007-08	2009-10
ELECCIÓN DEL CCLP	NO	NO	NO	NO

# DISTRITOS

ANCO ◀

AYNA ◀

CHILCAS ◀

CHUNGUI ◀

LUIS CARRANZA ◀

SANTA ROSA ◀

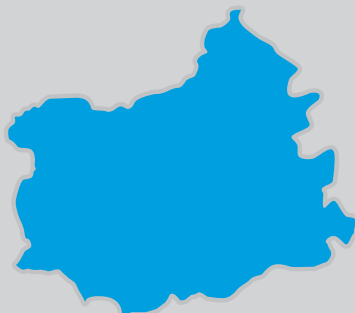
TAMBO ◀

MONUMENTO A LOS HÉROES DE LA BATALLA DE AYACUCHO



# DISTRITO ANCO

Región Ayacucho  
Provincia La Mar  
**DISTRITO ANCO**



## INFORMACIÓN GENERAL

N° DE AUTORIDADES ELECTAS	6
POBLACIÓN	15 352
ELECTORES (2010)	7000
▶ HOMBRES	3700 52.86%
▶ MUJERES	3300 47.14%
PRESUPUESTO (2010)	S/. 14 938 947
AÑO DE CREACIÓN	1821

## ÍNDICE DE PARTICIPACIÓN ELECTORAL (IPE)

PUNTAJE

3.42

RANKING

1604



### ▶ CIUDADANÍA

	2010
NIVEL DE ASISTENCIA DEL ELECTORADO	2
NIVEL DE ASISTENCIA DE MIEMBROS DE MESA	3
TASA DE AFILIADOS A LAS ORG. POLÍTICAS	2
RESPECTO A LAS REGLAS ELECTORALES	10

### ▶ ORGANIZACIONES POLÍTICAS

	2010
RESPECTO A LAS REGLAS ELECTORALES	10
NIVEL DE LA CUOTA DE GÉNERO	1
NIVEL DE LA CUOTA DE JÓVENES	4
MUJERES ENCABEZANDO LAS LISTAS	1
JÓVENES ENCABEZANDO LAS LISTAS	1
TASA DE PARTIDOS POSTULANTES	4

## INDICADORES DEL SISTEMA POLÍTICO (ISP)

NEGATIVO ● MEDIO ● POSITIVO ●

	2002	2006	2010
FRAGMENTACIÓN (NEP)	●	●	●
VOLATILIDAD (VT)	—	●	●
CONCENTRACIÓN (C)	●	●	●
COMPETITIVIDAD (IC)	●	●	●

## FACTORES POLÍTICO-LOCALES

### ▶ ESTABILIDAD DE LAS AUTORIDADES ELECTAS

	2003-06	2007-10
VACANCIA DE AUTORIDADES	0/6	1/6
REVOCATORIAS CONVOCADAS	NO	NO
AUTORIDADES REVOCADAS	0/6	0/6
NULIDADES	NO	NO

### ▶ LISTAS EN CONTIENDA

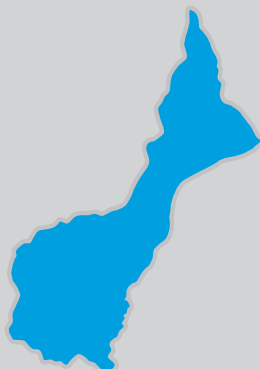
	2002	2006	2010	
CANTIDAD DE LISTAS POR ELECCIÓN	7	9	6	
▶ CUOTA EFECTIVA EN EL CONCEJO	2002	2006	2010	
MUJERES	1/6	1/6	1/6	
JÓVENES	0/6	0/6	0/6	
▶ SOCIEDAD CIVIL ORGANIZADA	2003-04	2005-06	2007-08	2009-10
ELECCIÓN DEL CCLD	NO	NO	SÍ	SÍ



# DISTRITO AYNA

Región Ayacucho  
Provincia La Mar

## DISTRITO AYNA



## INFORMACIÓN GENERAL

N° DE AUTORIDADES ELECTAS	6
POBLACIÓN	10 196
ELECTORES (2010)	5503
▶ HOMBRES	2872 52.19%
▶ MUJERES	2631 47.81%
PRESUPUESTO (2010)	S/. 12 944 312
AÑO DE CREACIÓN	1945

## ÍNDICE DE PARTICIPACIÓN ELECTORAL (IPE)

PUNTAJE

5.21

RANKING

1419



### ▶ CIUDADANÍA

2010

NIVEL DE ASISTENCIA DEL ELECTORADO	4
NIVEL DE ASISTENCIA DE MIEMBROS DE MESA	1
TASA DE AFILIADOS A LAS ORG. POLÍTICAS	5
RESPECTO A LAS REGLAS ELECTORALES	10

### ▶ ORGANIZACIONES POLÍTICAS

2010

RESPECTO A LAS REGLAS ELECTORALES	2
NIVEL DE LA CUOTA DE GÉNERO	1
NIVEL DE LA CUOTA DE JÓVENES	1
MUJERES ENCABEZANDO LAS LISTAS	5
JÓVENES ENCABEZANDO LAS LISTAS	1
TASA DE PARTIDOS POSTULANTES	8

## INDICADORES DEL SISTEMA POLÍTICO (ISP)

NEGATIVO ● MEDIO ● POSITIVO ●

	2002	2006	2010		2002	2006	2010
FRAGMENTACIÓN (NEP)	●	●	●	CONCENTRACIÓN (C)	●	●	●
VOLATILIDAD (VT)	—	●	●	COMPETITIVIDAD (IC)	●	●	●

## FACTORES POLÍTICO-LOCALES

### ▶ ESTABILIDAD DE LAS AUTORIDADES ELECTAS

2003-06 2007-10

VACANCIA DE AUTORIDADES	1/6	0/6
REVOCATORIAS CONVOCADAS	NO	NO
AUTORIDADES REVOCADAS	0/6	0/6
NULLIDADES	NO	NO

### ▶ LISTAS EN CONTIENDA

2002 2006 2010

CANTIDAD DE LISTAS POR ELECCIÓN	12	8	9	
▶ CUOTA EFECTIVA EN EL CONCEJO	2002	2006	2010	
MUJERES	2/6	1/6	1/6	
JÓVENES	1/6	2/6	0/6	
▶ SOCIEDAD CIVIL ORGANIZADA	2003-04	2005-06	2007-08	2009-10
ELECCIÓN DEL CCLD	SÍ	SÍ	NO	NO

# DISTRITO CHILCAS

Región Ayacucho  
Provincia La Mar

## DISTRITO CHILCAS



### INFORMACIÓN GENERAL

N° DE AUTORIDADES ELECTAS	6
POBLACIÓN	2617
ELECTORES (2010)	1334
▶ HOMBRES	673 50.45%
▶ MUJERES	661 49.55%
PRESUPUESTO (2010)	S/. 2 734 117
AÑO DE CREACIÓN	1893

### ÍNDICE DE PARTICIPACIÓN ELECTORAL (IPE)

PUNTAJE

6.16

RANKING

1242



#### ▶ CIUDADANÍA

	2010
NIVEL DE ASISTENCIA DEL ELECTORADO	3
NIVEL DE ASISTENCIA DE MIEMBROS DE MESA	9
TASA DE AFILIADOS A LAS ORG. POLÍTICAS	6
RESPECTO A LAS REGLAS ELECTORALES	10

#### ▶ ORGANIZACIONES POLÍTICAS

	2010
RESPECTO A LAS REGLAS ELECTORALES	10
NIVEL DE LA CUOTA DE GÉNERO	7
NIVEL DE LA CUOTA DE JÓVENES	4
MUJERES ENCABEZANDO LAS LISTAS	1
JÓVENES ENCABEZANDO LAS LISTAS	1
TASA DE PARTIDOS POSTULANTES	4

### INDICADORES DEL SISTEMA POLÍTICO (ISP)

NEGATIVO ● MEDIO ● POSITIVO ●

	2002	2006	2010
FRAGMENTACIÓN (NEP)	●	●	●
VOLATILIDAD (VT)	—	●	●
CONCENTRACIÓN (C)	●	●	●
COMPETITIVIDAD (IC)	●	●	●

### FACTORES POLÍTICO-LOCALES

#### ▶ ESTABILIDAD DE LAS AUTORIDADES ELECTAS

	2003-06	2007-10
VACANCIA DE AUTORIDADES	0/6	0/6
REVOCATORIAS CONVOCADAS	NO	NO
AUTORIDADES REVOCADAS	0/6	0/6
NULIDADES	NO	NO

#### ▶ LISTAS EN CONTIENDA

	2002	2006	2010	
CANTIDAD DE LISTAS POR ELECCIÓN	6	5	6	
▶ CUOTA EFECTIVA EN EL CONCEJO	2002	2006	2010	
MUJERES	1/6	1/6	1/6	
JÓVENES	1/6	1/6	1/6	
▶ SOCIEDAD CIVIL ORGANIZADA	2003-04	2005-06	2007-08	2009-10
ELECCIÓN DEL CCLD	NO	NO	NO	NO

# DISTRITO CHUNGUI

Región Ayacucho  
Provincia La Mar  
**DISTRITO CHUNGUI**



## INFORMACIÓN GENERAL

N° DE AUTORIDADES ELECTAS	6
POBLACIÓN	6311
ELECTORES (2010)	2711
▶ HOMBRES	1368 50.46%
▶ MUJERES	1343 49.54%
PRESUPUESTO (2010)	S/. 11 439 872
AÑO DE CREACIÓN	1821

## ÍNDICE DE PARTICIPACIÓN ELECTORAL (IPE)

PUNTAJE

4.88

RANKING

1471



### ▶ CIUDADANÍA

2010

NIVEL DE ASISTENCIA DEL ELECTORADO	3
NIVEL DE ASISTENCIA DE MIEMBROS DE MESA	7
TASA DE AFILIADOS A LAS ORG. POLÍTICAS	7
RESPETO A LAS REGLAS ELECTORALES	10

### ▶ ORGANIZACIONES POLÍTICAS

2010

RESPETO A LAS REGLAS ELECTORALES	10
NIVEL DE LA CUOTA DE GÉNERO	1
NIVEL DE LA CUOTA DE JÓVENES	1
MUJERES ENCABEZANDO LAS LISTAS	1
JÓVENES ENCABEZANDO LAS LISTAS	1
TASA DE PARTIDOS POSTULANTES	1

## INDICADORES DEL SISTEMA POLÍTICO (ISP)

NEGATIVO ● MEDIO ● POSITIVO ●

	2002	2006	2010		2002	2006	2010
FRAGMENTACIÓN (NEP)	●	●	●	CONCENTRACIÓN (C)	●	●	●
VOLATILIDAD (VT)	—	●	●	COMPETITIVIDAD (IC)	●	●	●

## FACTORES POLÍTICO-LOCALES

### ▶ ESTABILIDAD DE LAS AUTORIDADES ELECTAS

2003-06 2007-10

VACANCIA DE AUTORIDADES	0/6	0/6
REVOCATORIAS CONVOCADAS	NO	NO
AUTORIDADES REVOCADAS	0/6	0/6
NULLIDADES	NO	NO

### ▶ LISTAS EN CONTIENDA

2002 2006 2010

CANTIDAD DE LISTAS POR ELECCIÓN	5	6	3
---------------------------------	---	---	---

### ▶ CUOTA EFECTIVA EN EL CONCEJO

2002 2006 2010

MUJERES	1/6	2/6	1/6
JÓVENES	0/6	0/6	0/6

### ▶ SOCIEDAD CIVIL ORGANIZADA

2003-04 2005-06 2007-08 2009-10

ELECCIÓN DEL CCLD	NO	NO	NO	SÍ
-------------------	----	----	----	----

# DISTRITO LUIS CARRANZA

Región Ayacucho  
Provincia La Mar

**DISTRITO LUIS CARRANZA**



## INFORMACIÓN GENERAL

N° DE AUTORIDADES ELECTAS	6
POBLACIÓN	2089
ELECTORES (2010)	727
▶ HOMBRES	367 50.48%
▶ MUJERES	360 49.52%
PRESUPUESTO (2010)	S/. 1 830 518
AÑO DE CREACIÓN	1963

## ÍNDICE DE PARTICIPACIÓN ELECTORAL (IPE)

PUNTAJE

9.69

RANKING

421



### ▶ CIUDADANÍA

2010

NIVEL DE ASISTENCIA DEL ELECTORADO	8
NIVEL DE ASISTENCIA DE MIEMBROS DE MESA	9
TASA DE AFILIADOS A LAS ORG. POLÍTICAS	9
RESPECTO A LAS REGLAS ELECTORALES	10

### ▶ ORGANIZACIONES POLÍTICAS

2010

RESPECTO A LAS REGLAS ELECTORALES	10
NIVEL DE LA CUOTA DE GÉNERO	1
NIVEL DE LA CUOTA DE JÓVENES	6
MUJERES ENCABEZANDO LAS LISTAS	5
JÓVENES ENCABEZANDO LAS LISTAS	7
TASA DE PARTIDOS POSTULANTES	8

## INDICADORES DEL SISTEMA POLÍTICO (ISP)

NEGATIVO ● MEDIO ● POSITIVO ●

FRAGMENTACIÓN (NEP)	2002 ●	2006 ●	2010 ●
VOLATILIDAD (VT)	—	●	●

CONCENTRACIÓN (C)	2002 ●	2006 ●	2010 ●
COMPETITIVIDAD (IC)	●	●	●

## FACTORES POLÍTICO-LOCALES

### ▶ ESTABILIDAD DE LAS AUTORIDADES ELECTAS

2003-06 2007-10

VACANCIA DE AUTORIDADES	1/6	1/6
REVOCATORIAS CONVOCADAS	NO	NO
AUTORIDADES REVOCADAS	0/6	0/6
NULIDADES	NO	NO

### ▶ LISTAS EN CONTIENDA

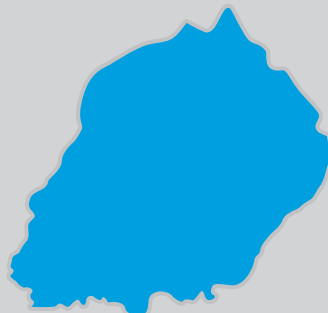
2002 2006 2010

CANTIDAD DE LISTAS POR ELECCIÓN	5	7	9	
▶ CUOTA EFECTIVA EN EL CONCEJO	2002 2006 2010			
MUJERES	1/6	2/6	1/6	
JÓVENES	0/6	0/6	3/6	
▶ SOCIEDAD CIVIL ORGANIZADA	2003-04 2005-06 2007-08 2009-10			
ELECCIÓN DEL CCLD	NO	NO	NO	SÍ

# DISTRITO SANTA ROSA

Región Ayacucho  
Provincia La Mar

## DISTRITO SANTA ROSA



### INFORMACIÓN GENERAL

N° DE AUTORIDADES ELECTAS	6
POBLACIÓN	11 200
ELECTORES (2010)	5522
▶ HOMBRES	2820 51.07%
▶ MUJERES	2702 48.93%
PRESUPUESTO (2010)	S/. 4 527 142
AÑO DE CREACIÓN	1992

### ÍNDICE DE PARTICIPACIÓN ELECTORAL (IPE)

PUNTAJE

5.24

RANKING

1415



#### ▶ CIUDADANÍA

2010

NIVEL DE ASISTENCIA DEL ELECTORADO	4
NIVEL DE ASISTENCIA DE MIEMBROS DE MESA	3
TASA DE AFILIADOS A LAS ORG. POLÍTICAS	1
RESPETO A LAS REGLAS ELECTORALES	10

#### ▶ ORGANIZACIONES POLÍTICAS

2010

RESPETO A LAS REGLAS ELECTORALES	4
NIVEL DE LA CUOTA DE GÉNERO	1
NIVEL DE LA CUOTA DE JÓVENES	1
MUJERES ENCABEZANDO LAS LISTAS	1
JÓVENES ENCABEZANDO LAS LISTAS	1
TASA DE PARTIDOS POSTULANTES	7

### INDICADORES DEL SISTEMA POLÍTICO (ISP)

NEGATIVO ● MEDIO ● POSITIVO ●

	2002	2006	2010		2002	2006	2010
FRAGMENTACIÓN (NEP)	●	●	●	CONCENTRACIÓN (C)	●	●	●
VOLATILIDAD (VT)	—	●	●	COMPETITIVIDAD (IC)	●	●	●

### FACTORES POLÍTICO-LOCALES

#### ▶ ESTABILIDAD DE LAS AUTORIDADES ELECTAS

2003-06 2007-10

VACANCIA DE AUTORIDADES	1/6	0/6
REVOCATORIAS CONVOCADAS	NO	NO
AUTORIDADES REVOCADAS	0/6	0/6
NULLIDADES	NO	NO

#### ▶ LISTAS EN CONTIENDA

2002 2006 2010

CANTIDAD DE LISTAS POR ELECCIÓN	9	7	9
---------------------------------	---	---	---

#### ▶ CUOTA EFECTIVA EN EL CONCEJO

2002 2006 2010

MUJERES	1/6	1/6	1/6
JÓVENES	1/6	1/6	1/6

#### ▶ SOCIEDAD CIVIL ORGANIZADA

2003-04 2005-06 2007-08 2009-10

ELECCIÓN DEL CCLD	SÍ	SÍ	SÍ	NO
-------------------	----	----	----	----

# DISTRITO TAMBO

Región Ayacucho  
Provincia La Mar  
**DISTRITO TAMBO**



## INFORMACIÓN GENERAL

N° DE AUTORIDADES ELECTAS	6
POBLACIÓN	17 637
ELECTORES (2010)	8237
▶ HOMBRES	3949 47.94%
▶ MUJERES	4288 52.06%
PRESUPUESTO (2010)	S/. 11 687 417
AÑO DE CREACIÓN	1821

## ÍNDICE DE PARTICIPACIÓN ELECTORAL (IPE)

PUNTAJE

4.82

RANKING

1478

1 2 3 4 5 6 7 8 9 10  
RANGO NEGATIVO MEDIO RANGO POSITIVO

### ▶ CIUDADANÍA

2010

NIVEL DE ASISTENCIA DEL ELECTORADO	3
NIVEL DE ASISTENCIA DE MIEMBROS DE MESA	3
TASA DE AFILIADOS A LAS ORG. POLÍTICAS	3
RESPECTO A LAS REGLAS ELECTORALES	10

### ▶ ORGANIZACIONES POLÍTICAS

2010

RESPECTO A LAS REGLAS ELECTORALES	10
NIVEL DE LA CUOTA DE GÉNERO	6
NIVEL DE LA CUOTA DE JÓVENES	2
MUJERES ENCABEZANDO LAS LISTAS	1
JÓVENES ENCABEZANDO LAS LISTAS	1
TASA DE PARTIDOS POSTULANTES	6

## INDICADORES DEL SISTEMA POLÍTICO (ISP)

NEGATIVO ● MEDIO ● POSITIVO ●

FRAGMENTACIÓN (NEP)	2002 ●	2006 ●	2010 ●
VOLATILIDAD (VT)	—	●	●

CONCENTRACIÓN (C)	2002 ●	2006 ●	2010 ●
COMPETITIVIDAD (IC)	●	●	●

## FACTORES POLÍTICO-LOCALES

### ▶ ESTABILIDAD DE LAS AUTORIDADES ELECTAS

2003-06 2007-10

VACANCIA DE AUTORIDADES	0/6	0/6
REVOCATORIAS CONVOCADAS	NO	NO
AUTORIDADES REVOCADAS	0/6	0/6
NULIDADES	NO	NO

### ▶ LISTAS EN CONTIENDA

2002 2006 2010

CANTIDAD DE LISTAS POR ELECCIÓN	7	6	7	
▶ CUOTA EFECTIVA EN EL CONCEJO	2002	2006	2010	
MUJERES	2/6	2/6	1/6	
JÓVENES	0/6	1/6	0/6	
▶ SOCIEDAD CIVIL ORGANIZADA	2003-04	2005-06	2007-08	2009-10
ELECCIÓN DEL CCLD	NO	NO	NO	NO

# PROVINCIA LUCANAS

DISTRITO CAPITAL: PUQUIO



ÁNGEL DEL PESEBRE, RETABLO AVACUCHANO

# PROVINCIA LUCANAS

Región Ayacucho  
PROVINCIA LUCANAS



## INFORMACIÓN GENERAL

N° DE AUTORIDADES ELECTAS	10
POBLACIÓN	65 414
ELECTORES (2010)	32 210
▶ HOMBRES	16 050 49.83%
▶ MUJERES	16 160 50.17%
PRESUPUESTO (2010)	S/. 21 448 298

## ÍNDICE DE PARTICIPACIÓN ELECTORAL (IPE)

PUNTAJE

6.99

RANKING

129



### ▶ CIUDADANÍA

	2010
NIVEL DE ASISTENCIA DEL ELECTORADO	1
NIVEL DE ASISTENCIA DE MIEMBROS DE MESA	9
TASA DE AFILIADOS A LAS ORG. POLÍTICAS	6
RESPECTO A LAS REGLAS ELECTORALES	10

### ▶ ORGANIZACIONES POLÍTICAS

	2010
RESPECTO A LAS REGLAS ELECTORALES	6
NIVEL DE LA CUOTA DE GÉNERO	6
NIVEL DE LA CUOTA DE JÓVENES	4
MUJERES ENCABEZANDO LAS LISTAS	9
JÓVENES ENCABEZANDO LAS LISTAS	1
TASA DE PARTIDOS POSTULANTES	4

## INDICADORES DEL SISTEMA POLÍTICO (ISP)

NEGATIVO ● MEDIO ● POSITIVO ●

	2002	2006	2010
FRAGMENTACIÓN (NEP)	●	●	●
VOLATILIDAD (VT)	—	●	●

	2002	2006	2010
CONCENTRACIÓN (C)	●	●	●
COMPETITIVIDAD (IC)	●	●	●
DISTRIBUCIÓN (PSNS)	●	●	●

## FACTORES POLÍTICO-LOCALES

### ▶ ESTABILIDAD DE LAS AUTORIDADES ELECTAS

	2003-06	2007-10
VACANCIA DE AUTORIDADES	2/10	0/10
REVOCATORIAS CONVOCADAS	NO	NO
AUTORIDADES REVOCADAS	0/10	0/10
NULIDADES	NO	NO

### ▶ LISTAS EN CONTIENDA

	2002	2006	2010
CANTIDAD DE LISTAS POR ELECCIÓN	10	7	8

### ▶ CUOTA EFECTIVA EN EL CONCEJO

	2002	2006	2010
MUJERES	1/10	2/10	1/10
JÓVENES	0/10	1/10	0/10

### ▶ SOCIEDAD CIVIL ORGANIZADA

	2003-04	2005-06	2007-08	2009-10
ELECCIÓN DEL CCLP	SI	NO	SI	NO



# DISTRITOS

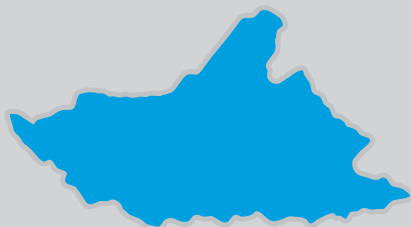
AUCARÁ ◊  
CABANA ◊  
CARMEN SALCEDO ◊  
CHAVIÑA ◊  
CHIPAO ◊  
HUAC-HUAS ◊  
LARAMATE ◊  
LEONCIO PRADO ◊  
LLAUTA ◊  
LUCANAS ◊  
OCAÑA ◊  
OTOCA ◊  
SAISA ◊  
SAN CRISTÓBAL ◊  
SAN JUAN ◊  
SAN PEDRO ◊  
SAN PEDRO DE PALCO ◊  
SANCOS ◊  
SANTA ANA DE HUAYCAHUACHO ◊  
SANTA LUCÍA ◊

MONUMENTO A LOS HÉROES DE LA BATALLA DE AYACUCHO



# DISTRITO AUCARÁ

Región Ayacucho  
Provincia Lucanas  
**DISTRITO AUCARÁ**



## INFORMACIÓN GENERAL

N° DE AUTORIDADES ELECTAS	6
POBLACIÓN	4400
ELECTORES (2010)	1780
▶ HOMBRES	850 47.75%
▶ MUJERES	930 52.25%
PRESUPUESTO (2010)	S/. 1 590 639
AÑO DE CREACIÓN	1821

## ÍNDICE DE PARTICIPACIÓN ELECTORAL (IPE)

PUNTAJE

6.52

RANKING

1158

1 2 3 4 5 6 7 8 9 10  
RANGO NEGATIVO MEDIO RANGO POSITIVO

### ▶ CIUDADANÍA

2010

NIVEL DE ASISTENCIA DEL ELECTORADO	1
NIVEL DE ASISTENCIA DE MIEMBROS DE MESA	1
TASA DE AFILIADOS A LAS ORG. POLÍTICAS	6
RESPECTO A LAS REGLAS ELECTORALES	1

### ▶ ORGANIZACIONES POLÍTICAS

2010

RESPECTO A LAS REGLAS ELECTORALES	4
NIVEL DE LA CUOTA DE GÉNERO	7
NIVEL DE LA CUOTA DE JÓVENES	7
MUJERES ENCABEZANDO LAS LISTAS	7
JÓVENES ENCABEZANDO LAS LISTAS	1
TASA DE PARTIDOS POSTULANTES	10

## INDICADORES DEL SISTEMA POLÍTICO (ISP)

NEGATIVO ● MEDIO ● POSITIVO ●

FRAGMENTACIÓN (NEP)	2002 ●	2006 ●	2010 ●	CONCENTRACIÓN (C)	2002 ●	2006 ●	2010 ●
VOLATILIDAD (VT)	—	●	●	COMPETITIVIDAD (IC)	●	●	●

## FACTORES POLÍTICO-LOCALES

### ▶ ESTABILIDAD DE LAS AUTORIDADES ELECTAS

2003-06 2007-10

VACANCIA DE AUTORIDADES	0/6	0/6
REVOCATORIAS CONVOCADAS	SI	SI
AUTORIDADES REVOCADAS	0/6	6/6
NULIDADES	NO	NO

### ▶ LISTAS EN CONTIENDA

2002 2006 2010

CANTIDAD DE LISTAS POR ELECCIÓN	11	6	11	
▶ CUOTA EFECTIVA EN EL CONCEJO	2002	2006	2010	
MUJERES	1/6	1/6	1/6	
JÓVENES	0/6	0/6	0/6	
▶ SOCIEDAD CIVIL ORGANIZADA	2003-04	2005-06	2007-08	2009-10
ELECCIÓN DEL CCLD	SI	NO	NO	NO

# DISTRITO CABANA

Región Ayacucho  
Provincia Lucanas  
**DISTRITO CABANA**



## INFORMACIÓN GENERAL

N° DE AUTORIDADES ELECTAS	6
POBLACIÓN	3252
ELECTORES (2010)	768
▶ HOMBRES	336 43.75%
▶ MUJERES	432 56.25%
PRESUPUESTO (2010)	S/. 1 027 421
AÑO DE CREACIÓN	1821

## ÍNDICE DE PARTICIPACIÓN ELECTORAL (IPE)

PUNTAJE

6.04

RANKING

1277

1 2 3 4 5 6 7 8 9 10  
RANGO NEGATIVO MEDIO RANGO POSITIVO

### ▶ CIUDADANÍA

2010

NIVEL DE ASISTENCIA DEL ELECTORADO	1
NIVEL DE ASISTENCIA DE MIEMBROS DE MESA	1
TASA DE AFILIADOS A LAS ORG. POLÍTICAS	8
RESPETO A LAS REGLAS ELECTORALES	10

### ▶ ORGANIZACIONES POLÍTICAS

2010

RESPETO A LAS REGLAS ELECTORALES	10
NIVEL DE LA CUOTA DE GÉNERO	9
NIVEL DE LA CUOTA DE JÓVENES	9
MUJERES ENCABEZANDO LAS LISTAS	7
JÓVENES ENCABEZANDO LAS LISTAS	1
TASA DE PARTIDOS POSTULANTES	4

## INDICADORES DEL SISTEMA POLÍTICO (ISP)

NEGATIVO ● MEDIO ● POSITIVO ●

	2002	2006	2010		2002	2006	2010
FRAGMENTACIÓN (NEP)	●	●	●	CONCENTRACIÓN (C)	●	●	●
VOLATILIDAD (VT)	—	●	●	COMPETITIVIDAD (IC)	●	●	●

## FACTORES POLÍTICO-LOCALES

### ▶ ESTABILIDAD DE LAS AUTORIDADES ELECTAS

2003-06 2007-10

VACANCIA DE AUTORIDADES	0/6	0/6
REVOCATORIAS CONVOCADAS	NO	NO
AUTORIDADES REVOCADAS	0/6	0/6
NULLIDADES	NO	NO

### ▶ LISTAS EN CONTIENDA

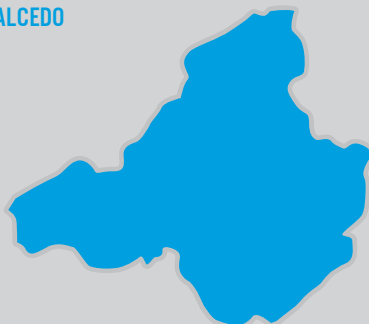
2002 2006 2010

CANTIDAD DE LISTAS POR ELECCIÓN	9	6	6	
▶ CUOTA EFECTIVA EN EL CONCEJO	2002	2006	2010	
MUJERES	1/6	2/6	1/6	
JÓVENES	0/6	1/6	2/6	
▶ SOCIEDAD CIVIL ORGANIZADA	2003-04	2005-06	2007-08	2009-10
ELECCIÓN DEL CCLD	SÍ	NO	NO	NO

# DISTRITO CARMEN SALCEDO

Región Ayacucho  
Provincia Lucanas

## DISTRITO CARMEN SALCEDO



### INFORMACIÓN GENERAL

N° DE AUTORIDADES ELECTAS	6
POBLACIÓN	3427
ELECTORES (2010)	902
▶ HOMBRES	399 44.24%
▶ MUJERES	503 55.76%
PRESUPUESTO (2010)	S/. 1 294 271
AÑO DE CREACIÓN	1943

### ÍNDICE DE PARTICIPACIÓN ELECTORAL (IPE)

PUNTAJE

6.10

RANKING

1258



#### ▶ CIUDADANÍA

2010

NIVEL DE ASISTENCIA DEL ELECTORADO	1
NIVEL DE ASISTENCIA DE MIEMBROS DE MESA	9
TASA DE AFILIADOS A LAS ORG. POLÍTICAS	9
RESPECTO A LAS REGLAS ELECTORALES	10

#### ▶ ORGANIZACIONES POLÍTICAS

2010

RESPECTO A LAS REGLAS ELECTORALES	10
NIVEL DE LA CUOTA DE GÉNERO	1
NIVEL DE LA CUOTA DE JÓVENES	1
MUJERES ENCABEZANDO LAS LISTAS	1
JÓVENES ENCABEZANDO LAS LISTAS	1
TASA DE PARTIDOS POSTULANTES	4

### INDICADORES DEL SISTEMA POLÍTICO (ISP)

NEGATIVO ● MEDIO ● POSITIVO ●

FRAGMENTACIÓN (NEP)	2002 ●	2006 ●	2010 ●
VOLATILIDAD (VT)	—	●	●

CONCENTRACIÓN (C)	2002 ●	2006 ●	2010 ●
COMPETITIVIDAD (IC)	●	●	●

### FACTORES POLÍTICO-LOCALES

#### ▶ ESTABILIDAD DE LAS AUTORIDADES ELECTAS

2003-06 2007-10

VACANCIA DE AUTORIDADES	0/6	0/6
REVOCATORIAS CONVOCADAS	NO	SI
AUTORIDADES REVOCADAS	0/6	0/6
NULIDADES	NO	NO

#### ▶ LISTAS EN CONTIENDA

2002 2006 2010

CANTIDAD DE LISTAS POR ELECCIÓN	7	5	6	
▶ CUOTA EFECTIVA EN EL CONCEJO	2002 2006 2010			
MUJERES	1/6	1/6	1/6	
JÓVENES	0/6	0/6	0/6	
▶ SOCIEDAD CIVIL ORGANIZADA	2003-04 2005-06 2007-08 2009-10			
ELECCIÓN DEL CCLD	NO	SI	SI	SI

# DISTRITO CHAVIÑA

Región Ayacucho  
Provincia Lucanas  
**DISTRITO CHAVIÑA**



## INFORMACIÓN GENERAL

N° DE AUTORIDADES ELECTAS	6
POBLACIÓN	2355
ELECTORES (2010)	1325
▶ HOMBRES	647 48.83%
▶ MUJERES	678 51.17%
PRESUPUESTO (2010)	S/. 1 134 188
AÑO DE CREACIÓN	1921

## ÍNDICE DE PARTICIPACIÓN ELECTORAL (IPE)

PUNTAJE

4.80

RANKING

1481



### ▶ CIUDADANÍA

2010

NIVEL DE ASISTENCIA DEL ELECTORADO	2
NIVEL DE ASISTENCIA DE MIEMBROS DE MESA	6
TASA DE AFILIADOS A LAS ORG. POLÍTICAS	2
RESPETO A LAS REGLAS ELECTORALES	10

### ▶ ORGANIZACIONES POLÍTICAS

2010

RESPETO A LAS REGLAS ELECTORALES	3
NIVEL DE LA CUOTA DE GÉNERO	1
NIVEL DE LA CUOTA DE JÓVENES	2
MUJERES ENCABEZANDO LAS LISTAS	1
JÓVENES ENCABEZANDO LAS LISTAS	9
TASA DE PARTIDOS POSTULANTES	3

## INDICADORES DEL SISTEMA POLÍTICO (ISP)

NEGATIVO ● MEDIO ● POSITIVO ●

	2002	2006	2010		2002	2006	2010
FRAGMENTACIÓN (NEP)	●	●	●	CONCENTRACIÓN (C)	●	●	●
VOLATILIDAD (VT)	—	●	●	COMPETITIVIDAD (IC)	●	●	●

## FACTORES POLÍTICO-LOCALES

### ▶ ESTABILIDAD DE LAS AUTORIDADES ELECTAS

2003-06 2007-10

VACANCIA DE AUTORIDADES	0/6	0/6
REVOCATORIAS CONVOCADAS	NO	NO
AUTORIDADES REVOCADAS	0/6	0/6
NULLIDADES	NO	NO

### ▶ LISTAS EN CONTIENDA

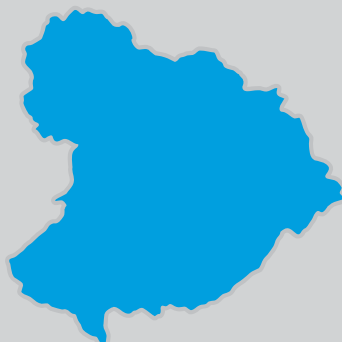
2002 2006 2010

CANTIDAD DE LISTAS POR ELECCIÓN	7	7	5	
▶ CUOTA EFECTIVA EN EL CONCEJO	2002	2006	2010	
MUJERES	1/6	1/6	1/6	
JÓVENES	0/6	0/6	3/6	
▶ SOCIEDAD CIVIL ORGANIZADA	2003-04	2005-06	2007-08	2009-10
ELECCIÓN DEL CCLD	NO	NO	NO	NO

# DISTRITO CHIPAO

Región Ayacucho  
Provincia Lucanas

**DISTRITO CHIPAO**



## INFORMACIÓN GENERAL

N° DE AUTORIDADES ELECTAS	6
POBLACIÓN	3965
ELECTORES (2010)	1952
▶ HOMBRES	956 48.98%
▶ MUJERES	996 51.02%
PRESUPUESTO (2010)	S/. 1 709 682
AÑO DE CREACIÓN	1821

## ÍNDICE DE PARTICIPACIÓN ELECTORAL (IPE)

PUNTAJE

6.13

RANKING

1248

1 2 3 4 5 6 7 8 9 10  
RANGO NEGATIVO MEDIO RANGO POSITIVO

### ▶ CIUDADANÍA

2010

NIVEL DE ASISTENCIA DEL ELECTORADO 1

NIVEL DE ASISTENCIA DE MIEMBROS DE MESA 3

TASA DE AFILIADOS A LAS ORG. POLÍTICAS 7

RESPECTO A LAS REGLAS ELECTORALES 10

### ▶ ORGANIZACIONES POLÍTICAS

2010

RESPECTO A LAS REGLAS ELECTORALES 10

NIVEL DE LA CUOTA DE GÉNERO 6

NIVEL DE LA CUOTA DE JÓVENES 9

MUJERES ENCABEZANDO LAS LISTAS 6

JÓVENES ENCABEZANDO LAS LISTAS 8

TASA DE PARTIDOS POSTULANTES 7

## INDICADORES DEL SISTEMA POLÍTICO (ISP)

NEGATIVO ● MEDIO ● POSITIVO ●

FRAGMENTACIÓN (NEP) 2002 ● 2006 ● 2010 ●

VOLATILIDAD (VT) — ● ●

CONCENTRACIÓN (C) 2002 ● 2006 ● 2010 ●

COMPETITIVIDAD (IC) ● ● ●

## FACTORES POLÍTICO-LOCALES

### ▶ ESTABILIDAD DE LAS AUTORIDADES ELECTAS

2003-06 2007-10

VACANCIA DE AUTORIDADES 1/6 1/6

REVOCATORIAS CONVOCADAS NO SÍ

AUTORIDADES REVOCADAS 0/6 0/6

NULIDADES NO NO

### ▶ LISTAS EN CONTIENDA

2002 2006 2010

CANTIDAD DE LISTAS POR ELECCIÓN 9 8 8

### ▶ CUOTA EFECTIVA EN EL CONCEJO

2002 2006 2010

MUJERES 2/6 1/6 2/6

JÓVENES 0/6 1/6 0/6

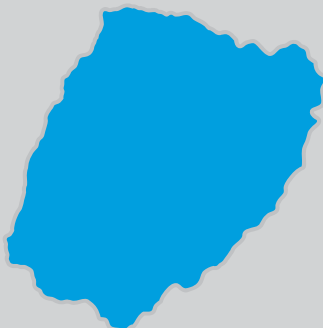
### ▶ SOCIEDAD CIVIL ORGANIZADA

2003-04 2005-06 2007-08 2009-10

ELECCIÓN DEL CCLD SÍ NO NO SÍ

# DISTRITO HUAC-HUAS

Región Ayacucho  
Provincia Lucanas  
**DISTRITO HUAC-HUAS**



## INFORMACIÓN GENERAL

N° DE AUTORIDADES ELECTAS	6
POBLACIÓN	2704
ELECTORES (2010)	961
▶ HOMBRES	505 52.55%
▶ MUJERES	456 47.45%
PRESUPUESTO (2010)	S/. 1 291 058
AÑO DE CREACIÓN	1929

## ÍNDICE DE PARTICIPACIÓN ELECTORAL (IPE)

PUNTAJE

7.28

RANKING

979



### ▶ CIUDADANÍA

2010

NIVEL DE ASISTENCIA DEL ELECTORADO	1
NIVEL DE ASISTENCIA DE MIEMBROS DE MESA	9
TASA DE AFILIADOS A LAS ORG. POLÍTICAS	7
RESPETO A LAS REGLAS ELECTORALES	10

### ▶ ORGANIZACIONES POLÍTICAS

2010

RESPETO A LAS REGLAS ELECTORALES	10
NIVEL DE LA CUOTA DE GÉNERO	7
NIVEL DE LA CUOTA DE JÓVENES	1
MUJERES ENCABEZANDO LAS LISTAS	7
JÓVENES ENCABEZANDO LAS LISTAS	1
TASA DE PARTIDOS POSTULANTES	3

## INDICADORES DEL SISTEMA POLÍTICO (ISP)

NEGATIVO ● MEDIO ● POSITIVO ●

	2002	2006	2010		2002	2006	2010
FRAGMENTACIÓN (NEP)	●	●	●	CONCENTRACIÓN (C)	●	●	●
VOLATILIDAD (VT)	—	●	●	COMPETITIVIDAD (IC)	●	●	●

## FACTORES POLÍTICO-LOCALES

### ▶ ESTABILIDAD DE LAS AUTORIDADES ELECTAS

2003-06 2007-10

VACANCIA DE AUTORIDADES	0/6	0/6
REVOCATORIAS CONVOCADAS	NO	NO
AUTORIDADES REVOCADAS	0/6	0/6
NULLIDADES	NO	NO

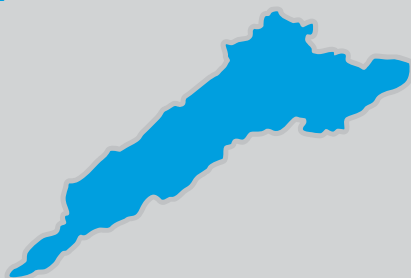
### ▶ LISTAS EN CONTIENDA

2002 2006 2010

CANTIDAD DE LISTAS POR ELECCIÓN	7	4	5	
▶ CUOTA EFECTIVA EN EL CONCEJO	2002	2006	2010	
MUJERES	1/6	2/6	1/6	
JÓVENES	0/6	0/6	1/6	
▶ SOCIEDAD CIVIL ORGANIZADA	2003-04	2005-06	2007-08	2009-10
ELECCIÓN DEL CCLD	NO	NO	NO	NO

# DISTRITO LARAMATE

Región Ayacucho  
Provincia Lucanas  
**DISTRITO LARAMATE**



## INFORMACIÓN GENERAL

N° DE AUTORIDADES ELECTAS	6
POBLACIÓN	1902
ELECTORES (2010)	1100
▶ HOMBRES	559 50.82%
▶ MUJERES	541 49.18%
PRESUPUESTO (2010)	S/. 4 156 040
AÑO DE CREACIÓN	1821

## ÍNDICE DE PARTICIPACIÓN ELECTORAL (IPE)

PUNTAJE

6.19

RANKING

1234



### ▶ CIUDADANÍA

2010

NIVEL DE ASISTENCIA DEL ELECTORADO	3
NIVEL DE ASISTENCIA DE MIEMBROS DE MESA	9
TASA DE AFILIADOS A LAS ORG. POLÍTICAS	5
RESPECTO A LAS REGLAS ELECTORALES	10

### ▶ ORGANIZACIONES POLÍTICAS

2010

RESPECTO A LAS REGLAS ELECTORALES	10
NIVEL DE LA CUOTA DE GÉNERO	7
NIVEL DE LA CUOTA DE JÓVENES	2
MUJERES ENCABEZANDO LAS LISTAS	1
JÓVENES ENCABEZANDO LAS LISTAS	1
TASA DE PARTIDOS POSTULANTES	3

## INDICADORES DEL SISTEMA POLÍTICO (ISP)

NEGATIVO ● MEDIO ● POSITIVO ●

	2002	2006	2010		2002	2006	2010
FRAGMENTACIÓN (NEP)	●	●	●	CONCENTRACIÓN (C)	●	●	●
VOLATILIDAD (VT)	—	●	●	COMPETITIVIDAD (IC)	●	●	●

## FACTORES POLÍTICO-LOCALES

### ▶ ESTABILIDAD DE LAS AUTORIDADES ELECTAS

2003-06 2007-10

VACANCIA DE AUTORIDADES	0/6	0/6
REVOCATORIAS CONVOCADAS	NO	NO
AUTORIDADES REVOCADAS	0/6	0/6
NULIDADES	NO	NO

### ▶ LISTAS EN CONTIENDA

2002 2006 2010

CANTIDAD DE LISTAS POR ELECCIÓN	8	6	5	
▶ CUOTA EFECTIVA EN EL CONCEJO	2002	2006	2010	
MUJERES	1/6	4/6	1/6	
JÓVENES	0/6	1/6	0/6	
▶ SOCIEDAD CIVIL ORGANIZADA	2003-04	2005-06	2007-08	2009-10
ELECCIÓN DEL CCLD	NO	NO	NO	NO



# DISTRITO LEONCIO PRADO

Región Ayacucho  
Provincia Lucanas

## DISTRITO LEONCIO PRADO



### INFORMACIÓN GENERAL

N° DE AUTORIDADES ELECTAS	6
POBLACIÓN	1592
ELECTORES (2010)	757
▶ HOMBRES	413 54.56%
▶ MUJERES	344 45.44%
PRESUPUESTO (2010)	S/. 1 770 031
AÑO DE CREACIÓN	1940

### ÍNDICE DE PARTICIPACIÓN ELECTORAL (IPE)

PUNTAJE

10.04

RANKING

349



#### ▶ CIUDADANÍA

2010

NIVEL DE ASISTENCIA DEL ELECTORADO	7
NIVEL DE ASISTENCIA DE MIEMBROS DE MESA	9
TASA DE AFILIADOS A LAS ORG. POLÍTICAS	6
RESPETO A LAS REGLAS ELECTORALES	10

#### ▶ ORGANIZACIONES POLÍTICAS

2010

RESPETO A LAS REGLAS ELECTORALES	10
NIVEL DE LA CUOTA DE GÉNERO	9
NIVEL DE LA CUOTA DE JÓVENES	4
MUJERES ENCABEZANDO LAS LISTAS	9
JÓVENES ENCABEZANDO LAS LISTAS	1
TASA DE PARTIDOS POSTULANTES	1

### INDICADORES DEL SISTEMA POLÍTICO (ISP)

NEGATIVO ● MEDIO ● POSITIVO ●

	2002	2006	2010		2002	2006	2010
FRAGMENTACIÓN (NEP)	●	●	●	CONCENTRACIÓN (C)	●	●	●
VOLATILIDAD (VT)	—	●	●	COMPETITIVIDAD (IC)	●	●	●

### FACTORES POLÍTICO-LOCALES

#### ▶ ESTABILIDAD DE LAS AUTORIDADES ELECTAS

2003-06 2007-10

VACANCIA DE AUTORIDADES	0/6	0/6
REVOCATORIAS CONVOCADAS	SI	NO
AUTORIDADES REVOCADAS	0/6	0/6
NULLIDADES	NO	NO

#### ▶ LISTAS EN CONTIENDA

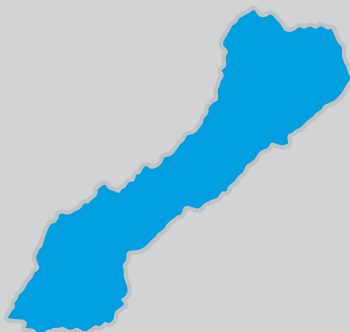
2002 2006 2010

CANTIDAD DE LISTAS POR ELECCIÓN	7	7	3	
▶ CUOTA EFECTIVA EN EL CONCEJO	2002	2006	2010	
MUJERES	1/6	1/6	1/6	
JÓVENES	0/6	1/6	0/6	
▶ SOCIEDAD CIVIL ORGANIZADA	2003-04	2005-06	2007-08	2009-10
ELECCIÓN DEL CCLD	NO	NO	NO	NO

# DISTRITO LLAUTA

Región Ayacucho  
Provincia Lucanas

**DISTRITO LLAUTA**



## INFORMACIÓN GENERAL

N° DE AUTORIDADES ELECTAS	6
POBLACIÓN	1372
ELECTORES (2010)	868
▶ HOMBRES	496 57.14%
▶ MUJERES	372 42.86%
PRESUPUESTO (2010)	S/. 3 143 150
AÑO DE CREACIÓN	1929

## ÍNDICE DE PARTICIPACIÓN ELECTORAL (IPE)

PUNTAJE

8.59

RANKING

628



### ▶ CIUDADANÍA

	2010
NIVEL DE ASISTENCIA DEL ELECTORADO	3
NIVEL DE ASISTENCIA DE MIEMBROS DE MESA	8
TASA DE AFILIADOS A LAS ORG. POLÍTICAS	9
RESPECTO A LAS REGLAS ELECTORALES	10

### ▶ ORGANIZACIONES POLÍTICAS

	2010
RESPECTO A LAS REGLAS ELECTORALES	10
NIVEL DE LA CUOTA DE GÉNERO	8
NIVEL DE LA CUOTA DE JÓVENES	3
MUJERES ENCABEZANDO LAS LISTAS	8
JÓVENES ENCABEZANDO LAS LISTAS	1
TASA DE PARTIDOS POSTULANTES	2

## INDICADORES DEL SISTEMA POLÍTICO (ISP)

NEGATIVO ● MEDIO ● POSITIVO ●

	2002	2006	2010
FRAGMENTACIÓN (NEP)	●	●	●
VOLATILIDAD (VT)	—	●	●
CONCENTRACIÓN (C)	●	●	●
COMPETITIVIDAD (IC)	●	●	●

## FACTORES POLÍTICO-LOCALES

### ▶ ESTABILIDAD DE LAS AUTORIDADES ELECTAS

	2003-06	2007-10
VACANCIA DE AUTORIDADES	0/6	0/6
REVOCATORIAS CONVOCADAS	SI	NO
AUTORIDADES REVOCADAS	0/6	0/6
NULIDADES	NO	NO

### ▶ LISTAS EN CONTIENDA

	2002	2006	2010
CANTIDAD DE LISTAS POR ELECCIÓN	7	8	4

### ▶ CUOTA EFECTIVA EN EL CONCEJO

	2002	2006	2010
MUJERES	1/6	2/6	1/6
JÓVENES	0/6	0/6	0/6

### ▶ SOCIEDAD CIVIL ORGANIZADA

	2003-04	2005-06	2007-08	2009-10
ELECCIÓN DEL CCLD	SI	SI	NO	SI

# DISTRITO LUCANAS

Región Ayacucho  
Provincia Lucanas  
**DISTRITO LUCANAS**



## INFORMACIÓN GENERAL

N° DE AUTORIDADES ELECTAS	6
POBLACIÓN	3777
ELECTORES (2010)	1895
▶ HOMBRES	933 49.23%
▶ MUJERES	962 50.77%
PRESUPUESTO (2010)	S/. 7 652 809
AÑO DE CREACIÓN	1821

## ÍNDICE DE PARTICIPACIÓN ELECTORAL (IPE)

PUNTAJE

6.34

RANKING

1194



### ▶ CIUDADANÍA

2010

NIVEL DE ASISTENCIA DEL ELECTORADO	3
NIVEL DE ASISTENCIA DE MIEMBROS DE MESA	8
TASA DE AFILIADOS A LAS ORG. POLÍTICAS	1
RESPETO A LAS REGLAS ELECTORALES	10

### ▶ ORGANIZACIONES POLÍTICAS

2010

RESPETO A LAS REGLAS ELECTORALES	10
NIVEL DE LA CUOTA DE GÉNERO	7
NIVEL DE LA CUOTA DE JÓVENES	6
MUJERES ENCABEZANDO LAS LISTAS	7
JÓVENES ENCABEZANDO LAS LISTAS	1
TASA DE PARTIDOS POSTULANTES	4

## INDICADORES DEL SISTEMA POLÍTICO (ISP)

NEGATIVO ● MEDIO ● POSITIVO ●

	2002	2006	2010		2002	2006	2010
FRAGMENTACIÓN (NEP)	●	●	●	CONCENTRACIÓN (C)	●	●	●
VOLATILIDAD (VT)	—	●	●	COMPETITIVIDAD (IC)	●	●	●

## FACTORES POLÍTICO-LOCALES

### ▶ ESTABILIDAD DE LAS AUTORIDADES ELECTAS

2003-06 2007-10

VACANCIA DE AUTORIDADES	0/6	1/6
REVOCATORIAS CONVOCADAS	NO	NO
AUTORIDADES REVOCADAS	0/6	0/6
NULLIDADES	NO	NO

### ▶ LISTAS EN CONTIENDA


2002 2006 2010

CANTIDAD DE LISTAS POR ELECCIÓN	7	4	6	
▶ CUOTA EFECTIVA EN EL CONCEJO	2002	2006	2010	
MUJERES	2/6	1/6	3/6	
JÓVENES	0/6	0/6	1/6	
▶ SOCIEDAD CIVIL ORGANIZADA	2003-04	2005-06	2007-08	2009-10
ELECCIÓN DEL CCLD	NO	NO	NO	NO

# DISTRITO OCAÑA

Región Ayacucho  
Provincia Lucanas

**DISTRITO OCAÑA**



## INFORMACIÓN GENERAL

N° DE AUTORIDADES ELECTAS	6
POBLACIÓN	3444
ELECTORES (2010)	1470
▶ HOMBRES	774 52.65%
▶ MUJERES	696 47.35%
PRESUPUESTO (2010)	S/. 1 807 771
AÑO DE CREACIÓN	1929

## ÍNDICE DE PARTICIPACIÓN ELECTORAL (IPE)

PUNTAJE

5.97

RANKING

1293



### ▶ CIUDADANÍA

2010

NIVEL DE ASISTENCIA DEL ELECTORADO	6
NIVEL DE ASISTENCIA DE MIEMBROS DE MESA	9
TASA DE AFILIADOS A LAS ORG. POLÍTICAS	3
RESPECTO A LAS REGLAS ELECTORALES	10

### ▶ ORGANIZACIONES POLÍTICAS

2010

RESPECTO A LAS REGLAS ELECTORALES	10
NIVEL DE LA CUOTA DE GÉNERO	1
NIVEL DE LA CUOTA DE JÓVENES	6
MUJERES ENCABEZANDO LAS LISTAS	1
JÓVENES ENCABEZANDO LAS LISTAS	1
TASA DE PARTIDOS POSTULANTES	2

## INDICADORES DEL SISTEMA POLÍTICO (ISP)

NEGATIVO ● MEDIO ● POSITIVO ●

FRAGMENTACIÓN (NEP)	2002 ●	2006 ●	2010 ●	CONCENTRACIÓN (C)	2002 ●	2006 ●	2010 ●
VOLATILIDAD (VT)	—	●	●	COMPETITIVIDAD (IC)	●	●	●

## FACTORES POLÍTICO-LOCALES

### ▶ ESTABILIDAD DE LAS AUTORIDADES ELECTAS

2003-06 2007-10

VACANCIA DE AUTORIDADES	0/6	0/6
REVOCATORIAS CONVOCADAS	NO	NO
AUTORIDADES REVOCADAS	0/6	0/6
NULIDADES	NO	NO

### ▶ LISTAS EN CONTIENDA

2002 2006 2010

CANTIDAD DE LISTAS POR ELECCIÓN	10	4	4
---------------------------------	----	---	---

### ▶ CUOTA EFECTIVA EN EL CONCEJO

2002 2006 2010

MUJERES	2/6	1/6	1/6
JÓVENES	1/6	0/6	0/6

### ▶ SOCIEDAD CIVIL ORGANIZADA

2003-04 2005-06 2007-08 2009-10

ELECCIÓN DEL CCLD	SI	NO	NO	NO
-------------------	----	----	----	----

# DISTRITO OTOCA

Región Ayacucho  
Provincia Lucanas

## DISTRITO OTOCA



### INFORMACIÓN GENERAL

N° DE AUTORIDADES ELECTAS	6
POBLACIÓN	3013
ELECTORES (2010)	951
▶ HOMBRES	515 54.15%
▶ MUJERES	436 45.85%
PRESUPUESTO (2010)	S/. 1 443 865
AÑO DE CREACIÓN	1821

### ÍNDICE DE PARTICIPACIÓN ELECTORAL (IPE)

PUNTAJE

7.94

RANKING

800



#### ▶ CIUDADANÍA

2010

NIVEL DE ASISTENCIA DEL ELECTORADO	5
NIVEL DE ASISTENCIA DE MIEMBROS DE MESA	7
TASA DE AFILIADOS A LAS ORG. POLÍTICAS	6
RESPETO A LAS REGLAS ELECTORALES	10

#### ▶ ORGANIZACIONES POLÍTICAS

2010

RESPETO A LAS REGLAS ELECTORALES	10
NIVEL DE LA CUOTA DE GÉNERO	7
NIVEL DE LA CUOTA DE JÓVENES	2
MUJERES ENCABEZANDO LAS LISTAS	7
JÓVENES ENCABEZANDO LAS LISTAS	1
TASA DE PARTIDOS POSTULANTES	3

### INDICADORES DEL SISTEMA POLÍTICO (ISP)

NEGATIVO ● MEDIO ● POSITIVO ●

	2002	2006	2010		2002	2006	2010
FRAGMENTACIÓN (NEP)	●	●	●	CONCENTRACIÓN (C)	●	●	●
VOLATILIDAD (VT)	—	●	●	COMPETITIVIDAD (IC)	●	●	●

### FACTORES POLÍTICO-LOCALES

#### ▶ ESTABILIDAD DE LAS AUTORIDADES ELECTAS

2003-06 2007-10

VACANCIA DE AUTORIDADES	0/6	0/6
REVOCATORIAS CONVOCADAS	NO	NO
AUTORIDADES REVOCADAS	0/6	0/6
NULLIDADES	NO	NO

#### ▶ LISTAS EN CONTIENDA

2002 2006 2010

CANTIDAD DE LISTAS POR ELECCIÓN	7	5	5	
▶ CUOTA EFECTIVA EN EL CONCEJO	2002	2006	2010	
MUJERES	1/6	1/6	1/6	
JÓVENES	0/6	0/6	0/6	
▶ SOCIEDAD CIVIL ORGANIZADA	2003-04	2005-06	2007-08	2009-10
ELECCIÓN DEL CCLD	SÍ	NO	SÍ	NO

# DISTRITO SAISA

Región Ayacucho  
Provincia Lucanas

**DISTRITO SAISA**



## INFORMACIÓN GENERAL

N° DE AUTORIDADES ELECTAS	6
POBLACIÓN	875
ELECTORES (2010)	294
▶ HOMBRES	175 59.52%
▶ MUJERES	119 40.48%
PRESUPUESTO (2010)	S/. 3 097 387
AÑO DE CREACIÓN	1964

## ÍNDICE DE PARTICIPACIÓN ELECTORAL (IPE)

PUNTAJE

8.02

RANKING

771



### ▶ CIUDADANÍA

	2010
NIVEL DE ASISTENCIA DEL ELECTORADO	3
NIVEL DE ASISTENCIA DE MIEMBROS DE MESA	5
TASA DE AFILIADOS A LAS ORG. POLÍTICAS	8
RESPECTO A LAS REGLAS ELECTORALES	10

### ▶ ORGANIZACIONES POLÍTICAS

	2010
RESPECTO A LAS REGLAS ELECTORALES	10
NIVEL DE LA CUOTA DE GÉNERO	9
NIVEL DE LA CUOTA DE JÓVENES	4
MUJERES ENCABEZANDO LAS LISTAS	9
JÓVENES ENCABEZANDO LAS LISTAS	1
TASA DE PARTIDOS POSTULANTES	1

## INDICADORES DEL SISTEMA POLÍTICO (ISP)

NEGATIVO ● MEDIO ● POSITIVO ●

	2002	2006	2010
FRAGMENTACIÓN (NEP)	●	●	●
VOLATILIDAD (VT)	—	●	●
CONCENTRACIÓN (C)	●	●	●
COMPETITIVIDAD (IC)	●	●	●

## FACTORES POLÍTICO-LOCALES

### ▶ ESTABILIDAD DE LAS AUTORIDADES ELECTAS

	2003-06	2007-10
VACANCIA DE AUTORIDADES	0/6	0/6
REVOCATORIAS CONVOCADAS	NO	NO
AUTORIDADES REVOCADAS	0/6	0/6
NULIDADES	NO	NO

### ▶ LISTAS EN CONTIENDA

	2002	2006	2010
CANTIDAD DE LISTAS POR ELECCIÓN	6	4	3

### ▶ CUOTA EFECTIVA EN EL CONCEJO

	2002	2006	2010
MUJERES	1/6	1/6	2/6
JÓVENES	1/6	1/6	0/6

### ▶ SOCIEDAD CIVIL ORGANIZADA

	2003-04	2005-06	2007-08	2009-10
ELECCIÓN DEL CCLD	NO	NO	NO	NO

# DISTRITO SAN CRISTÓBAL

Región Ayacucho  
Provincia Lucanas

## DISTRITO SAN CRISTÓBAL



### INFORMACIÓN GENERAL

N° DE AUTORIDADES ELECTAS	6
POBLACIÓN	1944
ELECTORES (2010)	1199
▶ HOMBRES	590 49.21%
▶ MUJERES	609 50.79%
PRESUPUESTO (2010)	S/. 2 902 165
AÑO DE CREACIÓN	1986

### ÍNDICE DE PARTICIPACIÓN ELECTORAL (IPE)

PUNTAJE

5.13

RANKING

1431



#### ▶ CIUDADANÍA

2010

NIVEL DE ASISTENCIA DEL ELECTORADO	3
NIVEL DE ASISTENCIA DE MIEMBROS DE MESA	4
TASA DE AFILIADOS A LAS ORG. POLÍTICAS	5
RESPETO A LAS REGLAS ELECTORALES	10

#### ▶ ORGANIZACIONES POLÍTICAS

2010

RESPETO A LAS REGLAS ELECTORALES	10
NIVEL DE LA CUOTA DE GÉNERO	1
NIVEL DE LA CUOTA DE JÓVENES	6
MUJERES ENCABEZANDO LAS LISTAS	7
JÓVENES ENCABEZANDO LAS LISTAS	9
TASA DE PARTIDOS POSTULANTES	4

### INDICADORES DEL SISTEMA POLÍTICO (ISP)

NEGATIVO ● MEDIO ● POSITIVO ●

	2002	2006	2010		2002	2006	2010
FRAGMENTACIÓN (NEP)	●	●	●	CONCENTRACIÓN (C)	●	●	●
VOLATILIDAD (VT)	—	●	●	COMPETITIVIDAD (IC)	●	●	●

### FACTORES POLÍTICO-LOCALES

#### ▶ ESTABILIDAD DE LAS AUTORIDADES ELECTAS

2003-06 2007-10

VACANCIA DE AUTORIDADES	0/6	0/6
REVOCATORIAS CONVOCADAS	NO	NO
AUTORIDADES REVOCADAS	0/6	0/6
NULLIDADES	NO	NO

#### ▶ LISTAS EN CONTIENDA

2002 2006 2010

CANTIDAD DE LISTAS POR ELECCIÓN	7	6	6
---------------------------------	---	---	---

#### ▶ CUOTA EFECTIVA EN EL CONCEJO

2002 2006 2010

MUJERES	1/6	1/6	1/6
JÓVENES	0/6	2/6	0/6

#### ▶ SOCIEDAD CIVIL ORGANIZADA

2003-04 2005-06 2007-08 2009-10

ELECCIÓN DEL CCLD	NO	NO	NO	NO
-------------------	----	----	----	----

# DISTRITO SAN JUAN

Región Ayacucho  
Provincia Lucanas  
**DISTRITO SAN JUAN**



## INFORMACIÓN GENERAL

N° DE AUTORIDADES ELECTAS	6
POBLACIÓN	1233
ELECTORES (2010)	533
▶ HOMBRES	256 48.03%
▶ MUJERES	277 51.97%
PRESUPUESTO (2010)	S/. 674 893
AÑO DE CREACIÓN	1921

## ÍNDICE DE PARTICIPACIÓN ELECTORAL (IPE)

PUNTAJE

7.98

RANKING

785



### ▶ CIUDADANÍA

2010

NIVEL DE ASISTENCIA DEL ELECTORADO	2
NIVEL DE ASISTENCIA DE MIEMBROS DE MESA	8
TASA DE AFILIADOS A LAS ORG. POLÍTICAS	7
RESPECTO A LAS REGLAS ELECTORALES	10

### ▶ ORGANIZACIONES POLÍTICAS

2010

RESPECTO A LAS REGLAS ELECTORALES	10
NIVEL DE LA CUOTA DE GÉNERO	9
NIVEL DE LA CUOTA DE JÓVENES	10
MUJERES ENCABEZANDO LAS LISTAS	7
JÓVENES ENCABEZANDO LAS LISTAS	9
TASA DE PARTIDOS POSTULANTES	4

## INDICADORES DEL SISTEMA POLÍTICO (ISP)

NEGATIVO ● MEDIO ● POSITIVO ●

FRAGMENTACIÓN (NEP)	2002 ●	2006 ●	2010 ●	CONCENTRACIÓN (C)	2002 ●	2006 ●	2010 ●
VOLATILIDAD (VT)	—	●	●	COMPETITIVIDAD (IC)	●	●	●

## FACTORES POLÍTICO-LOCALES

### ▶ ESTABILIDAD DE LAS AUTORIDADES ELECTAS

2003-06 2007-10

VACANCIA DE AUTORIDADES	0/6	0/6
REVOCATORIAS CONVOCADAS	NO	NO
AUTORIDADES REVOCADAS	0/6	0/6
NULIDADES	NO	NO

### ▶ LISTAS EN CONTIENDA

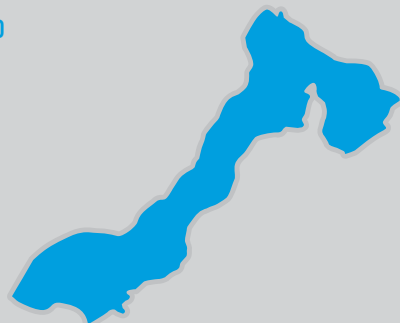
2002 2006 2010

CANTIDAD DE LISTAS POR ELECCIÓN	8	6	6	
▶ CUOTA EFECTIVA EN EL CONCEJO	2002 2006 2010			
MUJERES	2/6	1/6	2/6	
JÓVENES	1/6	0/6	1/6	
▶ SOCIEDAD CIVIL ORGANIZADA	2003-04 2005-06 2007-08 2009-10			
ELECCIÓN DEL CCLD	NO	NO	NO	NO



# DISTRITO SAN PEDRO

Región Ayacucho  
Provincia Lucanas  
**DISTRITO SAN PEDRO**



## INFORMACIÓN GENERAL

N° DE AUTORIDADES ELECTAS	6
POBLACIÓN	3317
ELECTORES (2010)	1786
▶ HOMBRES	882 49.38%
▶ MUJERES	904 50.62%
PRESUPUESTO (2010)	S/. 1 579 452
AÑO DE CREACIÓN	1907

## ÍNDICE DE PARTICIPACIÓN ELECTORAL (IPE)

PUNTAJE

9.74

RANKING

403



### ▶ CIUDADANÍA

2010

NIVEL DE ASISTENCIA DEL ELECTORADO	3
NIVEL DE ASISTENCIA DE MIEMBROS DE MESA	7
TASA DE AFILIADOS A LAS ORG. POLÍTICAS	4
RESPETO A LAS REGLAS ELECTORALES	10

### ▶ ORGANIZACIONES POLÍTICAS

2010

RESPETO A LAS REGLAS ELECTORALES	10
NIVEL DE LA CUOTA DE GÉNERO	8
NIVEL DE LA CUOTA DE JÓVENES	8
MUJERES ENCABEZANDO LAS LISTAS	10
JÓVENES ENCABEZANDO LAS LISTAS	10
TASA DE PARTIDOS POSTULANTES	7

## INDICADORES DEL SISTEMA POLÍTICO (ISP)

NEGATIVO ● MEDIO ● POSITIVO ●

	2002	2006	2010
FRAGMENTACIÓN (NEP)	●	●	●
VOLATILIDAD (VT)	—	●	●
CONCENTRACIÓN (C)	●	●	●
COMPETITIVIDAD (IC)	●	●	●

## FACTORES POLÍTICO-LOCALES

### ▶ ESTABILIDAD DE LAS AUTORIDADES ELECTAS

2003-06 2007-10

VACANCIA DE AUTORIDADES	0/6	0/6
REVOCATORIAS CONVOCADAS	NO	NO
AUTORIDADES REVOCADAS	0/6	0/6
NULLIDADES	NO	NO

### ▶ LISTAS EN CONTIENDA

2002 2006 2010

CANTIDAD DE LISTAS POR ELECCIÓN	10	8	8
---------------------------------	----	---	---

### ▶ CUOTA EFECTIVA EN EL CONCEJO

2002 2006 2010

MUJERES	1/6	3/6	2/6
JÓVENES	0/6	2/6	1/6

### ▶ SOCIEDAD CIVIL ORGANIZADA

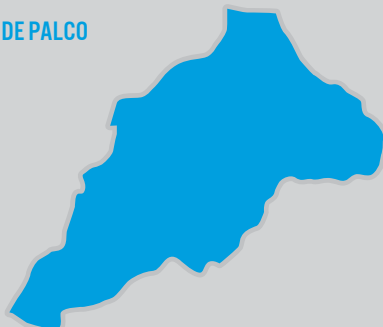
2003-04 2005-06 2007-08 2009-10

ELECCIÓN DEL CCLD	NO	NO	NO	NO
-------------------	----	----	----	----

# DISTRITO SAN PEDRO DE PALCO

Región Ayacucho  
Provincia Lucanas

**DISTRITO SAN PEDRO DE PALCO**



## INFORMACIÓN GENERAL

N° DE AUTORIDADES ELECTAS	6
POBLACIÓN	1552
ELECTORES (2010)	868
▶ HOMBRES	441 50.81%
▶ MUJERES	427 49.19%
PRESUPUESTO (2010)	S/. 960 919
AÑO DE CREACIÓN	1964

## ÍNDICE DE PARTICIPACIÓN ELECTORAL (IPE)

PUNTAJE

7.15

RANKING

1017



### ▶ CIUDADANÍA

2010

NIVEL DE ASISTENCIA DEL ELECTORADO	3
NIVEL DE ASISTENCIA DE MIEMBROS DE MESA	10
TASA DE AFILIADOS A LAS ORG. POLÍTICAS	8
RESPECTO A LAS REGLAS ELECTORALES	10

### ▶ ORGANIZACIONES POLÍTICAS

2010

RESPECTO A LAS REGLAS ELECTORALES	10
NIVEL DE LA CUOTA DE GÉNERO	1
NIVEL DE LA CUOTA DE JÓVENES	9
MUJERES ENCABEZANDO LAS LISTAS	1
JÓVENES ENCABEZANDO LAS LISTAS	1
TASA DE PARTIDOS POSTULANTES	6

## INDICADORES DEL SISTEMA POLÍTICO (ISP)

NEGATIVO ● MEDIO ● POSITIVO ●

FRAGMENTACIÓN (NEP)	2002 ●	2006 ●	2010 ●	CONCENTRACIÓN (C)	2002 ●	2006 ●	2010 ●
VOLATILIDAD (VT)	—	●	●	COMPETITIVIDAD (IC)	●	●	●

## FACTORES POLÍTICO-LOCALES

### ▶ ESTABILIDAD DE LAS AUTORIDADES ELECTAS

2003-06 2007-10

VACANCIA DE AUTORIDADES	0/6	0/6
REVOCATORIAS CONVOCADAS	NO	NO
AUTORIDADES REVOCADAS	0/6	0/6
NULIDADES	NO	NO

### ▶ LISTAS EN CONTIENDA

2002 2006 2010

CANTIDAD DE LISTAS POR ELECCIÓN	6	7	7	
▶ CUOTA EFECTIVA EN EL CONCEJO	2002 2006 2010			
MUJERES	1/6	1/6	1/6	
JÓVENES	2/6	1/6	1/6	
▶ SOCIEDAD CIVIL ORGANIZADA	2003-04 2005-06 2007-08 2009-10			
ELECCIÓN DEL CCLD	NO	NO	NO	NO

# DISTRITO SANCOS

Región Ayacucho  
Provincia Lucanas  
**DISTRITO SANCOS**



## INFORMACIÓN GENERAL

N° DE AUTORIDADES ELECTAS	6
POBLACIÓN	5548
ELECTORES (2010)	2180
▶ HOMBRES	1256 57.61%
▶ MUJERES	924 42.39%
PRESUPUESTO (2010)	S/. 3 031 539
AÑO DE CREACIÓN	1821

## ÍNDICE DE PARTICIPACIÓN ELECTORAL (IPE)

PUNTAJE

6.03

RANKING

1282



### ▶ CIUDADANÍA

2010

NIVEL DE ASISTENCIA DEL ELECTORADO	1
NIVEL DE ASISTENCIA DE MIEMBROS DE MESA	3
TASA DE AFILIADOS A LAS ORG. POLÍTICAS	1
RESPETO A LAS REGLAS ELECTORALES	10

### ▶ ORGANIZACIONES POLÍTICAS

2010

RESPETO A LAS REGLAS ELECTORALES	10
NIVEL DE LA CUOTA DE GÉNERO	5
NIVEL DE LA CUOTA DE JÓVENES	4
MUJERES ENCABEZANDO LAS LISTAS	10
JÓVENES ENCABEZANDO LAS LISTAS	7
TASA DE PARTIDOS POSTULANTES	8

## INDICADORES DEL SISTEMA POLÍTICO (ISP)

NEGATIVO ● MEDIO ● POSITIVO ●

	2002	2006	2010		2002	2006	2010
FRAGMENTACIÓN (NEP)	●	●	●	CONCENTRACIÓN (C)	●	●	●
VOLATILIDAD (VT)	—	●	●	COMPETITIVIDAD (IC)	●	●	●

## FACTORES POLÍTICO-LOCALES

### ▶ ESTABILIDAD DE LAS AUTORIDADES ELECTAS

2003-06 2007-10

VACANCIA DE AUTORIDADES	0/6	0/6
REVOCATORIAS CONVOCADAS	NO	NO
AUTORIDADES REVOCADAS	0/6	0/6
NULLIDADES	NO	NO

### ▶ LISTAS EN CONTIENDA

2002 2006 2010

CANTIDAD DE LISTAS POR ELECCIÓN	10	7	9	
▶ CUOTA EFECTIVA EN EL CONCEJO	2002	2006	2010	
MUJERES	1/6	1/6	3/6	
JÓVENES	0/6	0/6	0/6	
▶ SOCIEDAD CIVIL ORGANIZADA	2003-04	2005-06	2007-08	2009-10
ELECCIÓN DEL CCLD	NO	NO	SI	NO

# DISTRITO SANTA ANA DE HUAYCAHUACHO

Región Ayacucho  
Provincia Lucanas

## DISTRITO SANTA ANA DE HUAYCAHUACHO



### INFORMACIÓN GENERAL

N° DE AUTORIDADES ELECTAS	6
POBLACIÓN	745
ELECTORES (2010)	490
▶ HOMBRES	242 49.39%
▶ MUJERES	248 50.61%
PRESUPUESTO (2010)	S/. 705 287
AÑO DE CREACIÓN	1962

### ÍNDICE DE PARTICIPACIÓN ELECTORAL (IPE)

PUNTAJE

5.90

RANKING

1311



#### ▶ CIUDADANÍA

2010

NIVEL DE ASISTENCIA DEL ELECTORADO	1
NIVEL DE ASISTENCIA DE MIEMBROS DE MESA	9
TASA DE AFILIADOS A LAS ORG. POLÍTICAS	10
RESPECTO A LAS REGLAS ELECTORALES	10

#### ▶ ORGANIZACIONES POLÍTICAS

2010

RESPECTO A LAS REGLAS ELECTORALES	10
NIVEL DE LA CUOTA DE GÉNERO	1
NIVEL DE LA CUOTA DE JÓVENES	9
MUJERES ENCABEZANDO LAS LISTAS	1
JÓVENES ENCABEZANDO LAS LISTAS	1
TASA DE PARTIDOS POSTULANTES	4

### INDICADORES DEL SISTEMA POLÍTICO (ISP)

NEGATIVO ● MEDIO ● POSITIVO ●

	2002	2006	2010		2002	2006	2010
FRAGMENTACIÓN (NEP)	●	●	●	CONCENTRACIÓN (C)	●	●	●
VOLATILIDAD (VT)	—	●	●	COMPETITIVIDAD (IC)	●	●	●

### FACTORES POLÍTICO-LOCALES

#### ▶ ESTABILIDAD DE LAS AUTORIDADES ELECTAS

2003-06 2007-10

VACANCIA DE AUTORIDADES	0/6	0/6
REVOCATORIAS CONVOCADAS	SI	SI
AUTORIDADES REVOCADAS	0/6	6/6
NULIDADES	NO	NO

#### ▶ LISTAS EN CONTIENDA

2002 2006 2010

CANTIDAD DE LISTAS POR ELECCIÓN	8	7	6	
▶ CUOTA EFECTIVA EN EL CONCEJO	2002	2006	2010	
MUJERES	2/6	2/6	2/6	
JÓVENES	2/6	0/6	0/6	
▶ SOCIEDAD CIVIL ORGANIZADA	2003-04	2005-06	2007-08	2009-10
ELECCIÓN DEL CCLD	NO	NO	NO	NO

# DISTRITO SANTA LUCÍA

Región Ayacucho  
Provincia Lucanas  
**DISTRITO SANTA LUCÍA**



## INFORMACIÓN GENERAL

N° DE AUTORIDADES ELECTAS	6
POBLACIÓN	1127
ELECTORES (2010)	704
▶ HOMBRES	411 <span style="float: right;">58.38%</span>
▶ MUJERES	293 <span style="float: right;">41.62%</span>
PRESUPUESTO (2010)	S/. 4 779 357
AÑO DE CREACIÓN	1821

## ÍNDICE DE PARTICIPACIÓN ELECTORAL (IPE)

PUNTAJE

7.92

RANKING

806



### ▶ CIUDADANÍA

2010

NIVEL DE ASISTENCIA DEL ELECTORADO	5
NIVEL DE ASISTENCIA DE MIEMBROS DE MESA	3
TASA DE AFILIADOS A LAS ORG. POLÍTICAS	3
RESPETO A LAS REGLAS ELECTORALES	10

### ▶ ORGANIZACIONES POLÍTICAS

2010

RESPETO A LAS REGLAS ELECTORALES	10
NIVEL DE LA CUOTA DE GÉNERO	9
NIVEL DE LA CUOTA DE JÓVENES	4
MUJERES ENCABEZANDO LAS LISTAS	7
JÓVENES ENCABEZANDO LAS LISTAS	1
TASA DE PARTIDOS POSTULANTES	3

## INDICADORES DEL SISTEMA POLÍTICO (ISP)

NEGATIVO ● MEDIO ● POSITIVO ●

	2002	2006	2010
FRAGMENTACIÓN (NEP)	●	●	●
VOLATILIDAD (VT)	—	●	●

	2002	2006	2010
CONCENTRACIÓN (C)	●	●	●
COMPETITIVIDAD (IC)	●	●	●

## FACTORES POLÍTICO-LOCALES

### ▶ ESTABILIDAD DE LAS AUTORIDADES ELECTAS

2003-06 2007-10

VACANCIA DE AUTORIDADES	0/6	0/6
REVOCATORIAS CONVOCADAS	NO	NO
AUTORIDADES REVOCADAS	0/6	0/6
NULLIDADES	NO	NO

### ▶ LISTAS EN CONTIENDA

2002 2006 2010

CANTIDAD DE LISTAS POR ELECCIÓN	6	4	5	
▶ CUOTA EFECTIVA EN EL CONCEJO	2002	2006	2010	
MUJERES	1/6	2/6	2/6	
JÓVENES	1/6	1/6	1/6	
▶ SOCIEDAD CIVIL ORGANIZADA	2003-04	2005-06	2007-08	2009-10
ELECCIÓN DEL CCLD	NO	NO	NO	NO



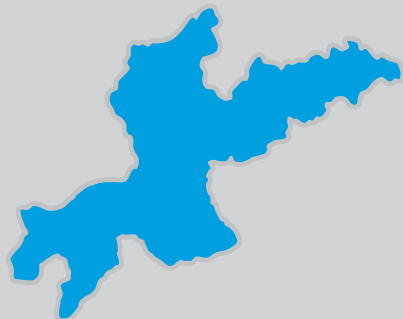
# PROVINCIA PARINACOCHAS

DISTRITO CAPITAL: CORACORA



# PROVINCIA PARINACOCHAS

Región Ayacucho  
PROVINCIA PARINACOCHAS



## INFORMACIÓN GENERAL

N° DE AUTORIDADES ELECTAS	8
POBLACIÓN	30 007
ELECTORES (2010)	15 105
▶ HOMBRES	7428 49.18%
▶ MUJERES	7677 50.82%
PRESUPUESTO (2010)	S/. 18 661 510

## ÍNDICE DE PARTICIPACIÓN ELECTORAL (IPE)

PUNTAJE

7.13

RANKING

125



### ▶ CIUDADANÍA

	2010
NIVEL DE ASISTENCIA DEL ELECTORADO	1
NIVEL DE ASISTENCIA DE MIEMBROS DE MESA	7
TASA DE AFILIADOS A LAS ORG. POLÍTICAS	5
RESPECTO A LAS REGLAS ELECTORALES	10

### ▶ ORGANIZACIONES POLÍTICAS

	2010
RESPECTO A LAS REGLAS ELECTORALES	4
NIVEL DE LA CUOTA DE GÉNERO	3
NIVEL DE LA CUOTA DE JÓVENES	7
MUJERES ENCABEZANDO LAS LISTAS	10
JÓVENES ENCABEZANDO LAS LISTAS	1
TASA DE PARTIDOS POSTULANTES	3

## INDICADORES DEL SISTEMA POLÍTICO (ISP)

NEGATIVO ● MEDIO ● POSITIVO ●

	2002	2006	2010
FRAGMENTACIÓN (NEP)	●	●	●
VOLATILIDAD (VT)	—	●	●
CONCENTRACIÓN (C)	●	●	●
COMPETITIVIDAD (IC)	●	●	●
DISTRIBUCIÓN (PSNS)	●	●	●

## FACTORES POLÍTICO-LOCALES

### ▶ ESTABILIDAD DE LAS AUTORIDADES ELECTAS\*

	2003-06	2007-10
VACANCIA DE AUTORIDADES	0/6	0/8
REVOCATORIAS CONVOCADAS	NO	NO
AUTORIDADES REVOCADAS	0/6	0/8
NULIDADES	NO	NO

### ▶ LISTAS EN CONTIENDA

	2002	2006	2010
CANTIDAD DE LISTAS POR ELECCIÓN	6	6	7

### ▶ CUOTA EFECTIVA EN EL CONCEJO\*

	2002	2006	2010
MUJERES	1/6	3/8	1/8
JÓVENES	0/6	0/8	0/8

### ▶ SOCIEDAD CIVIL ORGANIZADA

	2003-04	2005-06	2007-08	2009-10
ELECCIÓN DEL CCLP	SÍ	NO	NO	NO

\* Número de autoridades electas de acuerdo a lo establecido por el JNE para cada proceso electoral.



# DISTRITOS

CHUMPI ◀

CORONEL CASTAÑEDA ◀

PACAPUSA ◀

PULLO ◀

PUYUSCA ◀

SAN FRANCISCO DE RAVACAYCO ◀

UPAHUACHO ◀

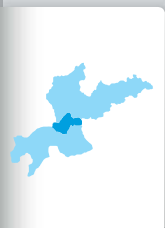
MONUMENTO A LOS HÉROES DE LA BATALLA DE AYACUCHO



# DISTRITO CHUMPI

Región Ayacucho  
Provincia Parinacochas

## DISTRITO CHUMPI



### INFORMACIÓN GENERAL

N° DE AUTORIDADES ELECTAS	6
POBLACIÓN	2981
ELECTORES (2010)	1475
▶ HOMBRES	690 46.78%
▶ MUJERES	785 53.22%
PRESUPUESTO (2010)	S/. 2 461 483
AÑO DE CREACIÓN	1821

### ÍNDICE DE PARTICIPACIÓN ELECTORAL (IPE)

PUNTAJE

5.77

RANKING

1328



#### ▶ CIUDADANÍA

2010

NIVEL DE ASISTENCIA DEL ELECTORADO	1
NIVEL DE ASISTENCIA DE MIEMBROS DE MESA	5
TASA DE AFILIADOS A LAS ORG. POLÍTICAS	9
RESPECTO A LAS REGLAS ELECTORALES	10

#### ▶ ORGANIZACIONES POLÍTICAS

2010

RESPECTO A LAS REGLAS ELECTORALES	10
NIVEL DE LA CUOTA DE GÉNERO	1
NIVEL DE LA CUOTA DE JÓVENES	8
MUJERES ENCABEZANDO LAS LISTAS	1
JÓVENES ENCABEZANDO LAS LISTAS	9
TASA DE PARTIDOS POSTULANTES	3

### INDICADORES DEL SISTEMA POLÍTICO (ISP)

NEGATIVO ● MEDIO ● POSITIVO ●

FRAGMENTACIÓN (NEP)	2002 ●	2006 ●	2010 ●
VOLATILIDAD (VT)	—	●	●

CONCENTRACIÓN (C)	2002 ●	2006 ●	2010 ●
COMPETITIVIDAD (IC)	●	●	●

### FACTORES POLÍTICO-LOCALES

#### ▶ ESTABILIDAD DE LAS AUTORIDADES ELECTAS

2003-06 2007-10

VACANCIA DE AUTORIDADES	0/6	0/6
REVOCATORIAS CONVOCADAS	NO	NO
AUTORIDADES REVOCADAS	0/6	0/6
NULIDADES	NO	NO

#### ▶ LISTAS EN CONTIENDA


2002 2006 2010

CANTIDAD DE LISTAS POR ELECCIÓN	7	6	5	
▶ CUOTA EFECTIVA EN EL CONCEJO	2002 2006 2010			
MUJERES	2/6	1/6	1/6	
JÓVENES	0/6	2/6	0/6	
▶ SOCIEDAD CIVIL ORGANIZADA	2003-04 2005-06 2007-08 2009-10			
ELECCIÓN DEL CCLD	NO	NO	NO	NO

# DISTRITO CORONEL CASTAÑEDA

Región Ayacucho  
Provincia Parinacochas

## DISTRITO CORONEL CASTAÑEDA



### INFORMACIÓN GENERAL

N° DE AUTORIDADES ELECTAS	6
POBLACIÓN	1290
ELECTORES (2010)	500
▶ HOMBRES	262 52.40%
▶ MUJERES	238 47.60%
PRESUPUESTO (2010)	S/. 8 287 198
AÑO DE CREACIÓN	1955

### ÍNDICE DE PARTICIPACIÓN ELECTORAL (IPE)

PUNTAJE

4.54

RANKING

1522



#### ▶ CIUDADANÍA

2010

NIVEL DE ASISTENCIA DEL ELECTORADO	3
NIVEL DE ASISTENCIA DE MIEMBROS DE MESA	1
TASA DE AFILIADOS A LAS ORG. POLÍTICAS	5
RESPETO A LAS REGLAS ELECTORALES	10

#### ▶ ORGANIZACIONES POLÍTICAS

2010

RESPETO A LAS REGLAS ELECTORALES	10
NIVEL DE LA CUOTA DE GÉNERO	1
NIVEL DE LA CUOTA DE JÓVENES	10
MUJERES ENCABEZANDO LAS LISTAS	9
JÓVENES ENCABEZANDO LAS LISTAS	1
TASA DE PARTIDOS POSTULANTES	1

### INDICADORES DEL SISTEMA POLÍTICO (ISP)

NEGATIVO ● MEDIO ● POSITIVO ●

	2002	2006	2010		2002	2006	2010
FRAGMENTACIÓN (NEP)	●	●	●	CONCENTRACIÓN (C)	●	●	●
VOLATILIDAD (VT)	—	●	●	COMPETITIVIDAD (IC)	●	●	●

### FACTORES POLÍTICO-LOCALES

#### ▶ ESTABILIDAD DE LAS AUTORIDADES ELECTAS

2003-06 2007-10

VACANCIA DE AUTORIDADES	1/6	0/6
REVOCATORIAS CONVOCADAS	NO	NO
AUTORIDADES REVOCADAS	0/6	0/6
NULIDADES	NO	NO

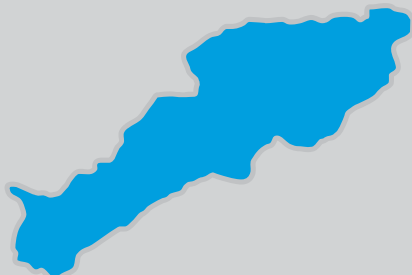
#### ▶ LISTAS EN CONTIENDA

2002 2006 2010

CANTIDAD DE LISTAS POR ELECCIÓN	4	3	3	
▶ CUOTA EFECTIVA EN EL CONCEJO	2002	2006	2010	
MUJERES	2/6	1/6	1/6	
JÓVENES	1/6	2/6	3/6	
▶ SOCIEDAD CIVIL ORGANIZADA	2003-04	2005-06	2007-08	2009-10
ELECCIÓN DEL CCLD	NO	NO	SÍ	SÍ

# DISTRITO PACAPUSA

Región Ayacucho  
Provincia Parinacochas  
**DISTRITO PACAPUSA**



## INFORMACIÓN GENERAL

N° DE AUTORIDADES ELECTAS	6
POBLACIÓN	1607
ELECTORES (2010)	441
▶ HOMBRES	227 51.47%
▶ MUJERES	214 48.53%
PRESUPUESTO (2010)	S/. 2 363 720
AÑO DE CREACIÓN	1821

## ÍNDICE DE PARTICIPACIÓN ELECTORAL (IPE)

PUNTAJE

6.32

RANKING

1201



### ▶ CIUDADANÍA

2010

NIVEL DE ASISTENCIA DEL ELECTORADO	1
NIVEL DE ASISTENCIA DE MIEMBROS DE MESA	10
TASA DE AFILIADOS A LAS ORG. POLÍTICAS	5
RESPECTO A LAS REGLAS ELECTORALES	10

### ▶ ORGANIZACIONES POLÍTICAS

2010

RESPECTO A LAS REGLAS ELECTORALES	10
NIVEL DE LA CUOTA DE GÉNERO	1
NIVEL DE LA CUOTA DE JÓVENES	10
MUJERES ENCABEZANDO LAS LISTAS	1
JÓVENES ENCABEZANDO LAS LISTAS	10
TASA DE PARTIDOS POSTULANTES	1

## INDICADORES DEL SISTEMA POLÍTICO (ISP)

NEGATIVO ● MEDIO ● POSITIVO ●

	2002	2006	2010
FRAGMENTACIÓN (NEP)	●	●	●
VOLATILIDAD (VT)	—	●	●

	2002	2006	2010
CONCENTRACIÓN (C)	●	●	●
COMPETITIVIDAD (IC)	●	●	●

## FACTORES POLÍTICO-LOCALES

### ▶ ESTABILIDAD DE LAS AUTORIDADES ELECTAS

2003-06 2007-10

VACANCIA DE AUTORIDADES	0/6	1/6
REVOCATORIAS CONVOCADAS	NO	NO
AUTORIDADES REVOCADAS	0/6	0/6
NULIDADES	NO	NO

### ▶ LISTAS EN CONTIENDA

2002 2006 2010

CANTIDAD DE LISTAS POR ELECCIÓN	4	4	3
---------------------------------	---	---	---

### ▶ CUOTA EFECTIVA EN EL CONCEJO

2002 2006 2010

MUJERES	1/6	1/6	2/6
JÓVENES	2/6	2/6	2/6

### ▶ SOCIEDAD CIVIL ORGANIZADA

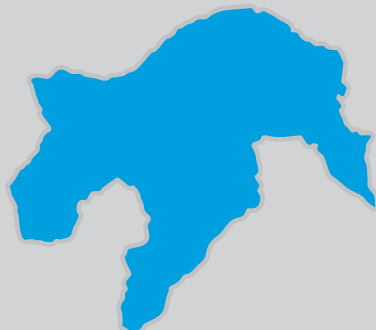
2003-04 2005-06 2007-08 2009-10

ELECCIÓN DEL CCLD	NO	NO	NO	NO
-------------------	----	----	----	----

# DISTRITO PULLO

Región Ayacucho  
Provincia Parinacochas

## DISTRITO PULLO



### INFORMACIÓN GENERAL

N° DE AUTORIDADES ELECTAS	6
POBLACIÓN	4445
ELECTORES (2010)	2136
▶ HOMBRES	1102 51.59%
▶ MUJERES	1034 48.41%
PRESUPUESTO (2010)	S/. 4 807 242
AÑO DE CREACIÓN	1821

### ÍNDICE DE PARTICIPACIÓN ELECTORAL (IPE)

PUNTAJE

4.61

RANKING

1512



#### ▶ CIUDADANÍA

2010

NIVEL DE ASISTENCIA DEL ELECTORADO	1
NIVEL DE ASISTENCIA DE MIEMBROS DE MESA	2
TASA DE AFILIADOS A LAS ORG. POLÍTICAS	1
RESPECTO A LAS REGLAS ELECTORALES	10

#### ▶ ORGANIZACIONES POLÍTICAS

2010

RESPECTO A LAS REGLAS ELECTORALES	10
NIVEL DE LA CUOTA DE GÉNERO	8
NIVEL DE LA CUOTA DE JÓVENES	8
MUJERES ENCABEZANDO LAS LISTAS	8
JÓVENES ENCABEZANDO LAS LISTAS	10
TASA DE PARTIDOS POSTULANTES	2

### INDICADORES DEL SISTEMA POLÍTICO (ISP)

NEGATIVO ● MEDIO ● POSITIVO ●

	2002	2006	2010
FRAGMENTACIÓN (NEP)	●	●	●
VOLATILIDAD (VT)	—	●	●
CONCENTRACIÓN (C)	●	●	●
COMPETITIVIDAD (IC)	●	●	●

### FACTORES POLÍTICO-LOCALES

#### ▶ ESTABILIDAD DE LAS AUTORIDADES ELECTAS

2003-06 2007-10

VACANCIA DE AUTORIDADES	1/6	0/6
REVOCATORIAS CONVOCADAS	NO	NO
AUTORIDADES REVOCADAS	0/6	0/6
NULLIDADES	NO	NO

#### ▶ LISTAS EN CONTIENDA

2002 2006 2010

CANTIDAD DE LISTAS POR ELECCIÓN	6	6	4
---------------------------------	---	---	---

#### ▶ CUOTA EFECTIVA EN EL CONCEJO

2002 2006 2010

MUJERES	1/6	2/6	1/6
JÓVENES	1/6	1/6	1/6

#### ▶ SOCIEDAD CIVIL ORGANIZADA

2003-04 2005-06 2007-08 2009-10

ELECCIÓN DEL CCLD	NO	NO	NO	NO
-------------------	----	----	----	----

# DISTRITO PUYUSCA

Región Ayacucho  
Provincia Parinacochas

**DISTRITO PUYUSCA**



## INFORMACIÓN GENERAL

N° DE AUTORIDADES ELECTAS	6
POBLACIÓN	2360
ELECTORES (2010)	1533
▶ HOMBRES	759 49.51%
▶ MUJERES	774 50.49%
PRESUPUESTO (2010)	S/. 3 727 883
AÑO DE CREACIÓN	1954

## ÍNDICE DE PARTICIPACIÓN ELECTORAL (IPE)

PUNTAJE

4.67

RANKING

1502



### ▶ CIUDADANÍA

2010

NIVEL DE ASISTENCIA DEL ELECTORADO	2
NIVEL DE ASISTENCIA DE MIEMBROS DE MESA	9
TASA DE AFILIADOS A LAS ORG. POLÍTICAS	1
RESPECTO A LAS REGLAS ELECTORALES	10

### ▶ ORGANIZACIONES POLÍTICAS

2010

RESPECTO A LAS REGLAS ELECTORALES	3
NIVEL DE LA CUOTA DE GÉNERO	1
NIVEL DE LA CUOTA DE JÓVENES	3
MUJERES ENCABEZANDO LAS LISTAS	1
JÓVENES ENCABEZANDO LAS LISTAS	1
TASA DE PARTIDOS POSTULANTES	2

## INDICADORES DEL SISTEMA POLÍTICO (ISP)

NEGATIVO ● MEDIO ● POSITIVO ●

FRAGMENTACIÓN (NEP)	2002 ●	2006 ●	2010 ●	CONCENTRACIÓN (C)	2002 ●	2006 ●	2010 ●
VOLATILIDAD (VT)	—	●	●	COMPETITIVIDAD (IC)	●	●	●

## FACTORES POLÍTICO-LOCALES

### ▶ ESTABILIDAD DE LAS AUTORIDADES ELECTAS

2003-06 2007-10

VACANCIA DE AUTORIDADES	0/6	0/6
REVOCATORIAS CONVOCADAS	NO	NO
AUTORIDADES REVOCADAS	0/6	0/6
NULIDADES	NO	NO

### ▶ LISTAS EN CONTIENDA

2002 2006 2010

CANTIDAD DE LISTAS POR ELECCIÓN	5	7	4
---------------------------------	---	---	---

### ▶ CUOTA EFECTIVA EN EL CONCEJO

2002 2006 2010

MUJERES	2/6	1/6	1/6
JÓVENES	0/6	1/6	0/6

### ▶ SOCIEDAD CIVIL ORGANIZADA

2003-04 2005-06 2007-08 2009-10

ELECCIÓN DEL CCLD	NO	NO	NO	NO
-------------------	----	----	----	----

# DISTRITO SAN FRANCISCO DE RAVACAYCO

Región Ayacucho  
Provincia Parinacochas

## DISTRITO SAN FRANCISCO DE RAVACAYCO



### INFORMACIÓN GENERAL

N° DE AUTORIDADES ELECTAS	6
POBLACIÓN	673
ELECTORES (2010)	540
▶ HOMBRES	290 53.70%
▶ MUJERES	250 46.30%
PRESUPUESTO (2010)	S/. 1 137 839
AÑO DE CREACIÓN	1960

### ÍNDICE DE PARTICIPACIÓN ELECTORAL (IPE)

PUNTAJE

5.73

RANKING

1345



#### ▶ CIUDADANÍA

2010

NIVEL DE ASISTENCIA DEL ELECTORADO	2
NIVEL DE ASISTENCIA DE MIEMBROS DE MESA	8
TASA DE AFILIADOS A LAS ORG. POLÍTICAS	1
RESPECTO A LAS REGLAS ELECTORALES	10

#### ▶ ORGANIZACIONES POLÍTICAS

2010

RESPECTO A LAS REGLAS ELECTORALES	10
NIVEL DE LA CUOTA DE GÉNERO	1
NIVEL DE LA CUOTA DE JÓVENES	1
MUJERES ENCABEZANDO LAS LISTAS	9
JÓVENES ENCABEZANDO LAS LISTAS	10
TASA DE PARTIDOS POSTULANTES	1

### INDICADORES DEL SISTEMA POLÍTICO (ISP)

NEGATIVO ● MEDIO ● POSITIVO ●

	2002	2006	2010		2002	2006	2010
FRAGMENTACIÓN (NEP)	●	●	●	CONCENTRACIÓN (C)	●	●	●
VOLATILIDAD (VT)	—	●	●	COMPETITIVIDAD (IC)	●	●	●

### FACTORES POLÍTICO-LOCALES

#### ▶ ESTABILIDAD DE LAS AUTORIDADES ELECTAS

2003-06

2007-10

VACANCIA DE AUTORIDADES	0/6	0/6
REVOCATORIAS CONVOCADAS	NO	NO
AUTORIDADES REVOCADAS	0/6	0/6
NULLIDADES	NO	NO

#### ▶ LISTAS EN CONTIENDA

2002

2006

2010

CANTIDAD DE LISTAS POR ELECCIÓN	6	5	3	
▶ CUOTA EFECTIVA EN EL CONCEJO	2002	2006	2010	
MUJERES	1/6	1/6	1/6	
JÓVENES	1/6	1/6	1/6	
▶ SOCIEDAD CIVIL ORGANIZADA	2003-04	2005-06	2007-08	2009-10
ELECCIÓN DEL CCLD	NO	NO	NO	NO

# DISTRITO UPAHUACHO

Región Ayacucho  
Provincia Parinacochas

## DISTRITO UPAHUACHO



### INFORMACIÓN GENERAL

N° DE AUTORIDADES ELECTAS	6
POBLACIÓN	1882
ELECTORES (2010)	853
▶ HOMBRES	440 51.58%
▶ MUJERES	413 48.42%
PRESUPUESTO (2010)	S/. 2 506 071
AÑO DE CREACIÓN	1961

### ÍNDICE DE PARTICIPACIÓN ELECTORAL (IPE)

PUNTAJE

4.64

RANKING

1505



#### ▶ CIUDADANÍA

2010

NIVEL DE ASISTENCIA DEL ELECTORADO	2
NIVEL DE ASISTENCIA DE MIEMBROS DE MESA	9
TASA DE AFILIADOS A LAS ORG. POLÍTICAS	1
RESPECTO A LAS REGLAS ELECTORALES	10

#### ▶ ORGANIZACIONES POLÍTICAS

2010

RESPECTO A LAS REGLAS ELECTORALES	10
NIVEL DE LA CUOTA DE GÉNERO	1
NIVEL DE LA CUOTA DE JÓVENES	1
MUJERES ENCABEZANDO LAS LISTAS	1
JÓVENES ENCABEZANDO LAS LISTAS	1
TASA DE PARTIDOS POSTULANTES	2

### INDICADORES DEL SISTEMA POLÍTICO (ISP)

NEGATIVO ● MEDIO ● POSITIVO ●

	2002	2006	2010		2002	2006	2010
FRAGMENTACIÓN (NEP)	●	●	●	CONCENTRACIÓN (C)	●	●	●
VOLATILIDAD (VT)	—	●	●	COMPETITIVIDAD (IC)	●	●	●

### FACTORES POLÍTICO-LOCALES

#### ▶ ESTABILIDAD DE LAS AUTORIDADES ELECTAS

2003-06 2007-10

VACANCIA DE AUTORIDADES	0/6	2/6
REVOCATORIAS CONVOCADAS	NO	SI
AUTORIDADES REVOCADAS	0/6	0/6
NULIDADES	NO	NO

#### ▶ LISTAS EN CONTIENDA

2002 2006 2010

CANTIDAD DE LISTAS POR ELECCIÓN	5	4	4
---------------------------------	---	---	---

#### ▶ CUOTA EFECTIVA EN EL CONCEJO

2002 2006 2010

MUJERES	1/6	1/6	1/6
JÓVENES	1/6	1/6	0/6

#### ▶ SOCIEDAD CIVIL ORGANIZADA

2003-04 2005-06 2007-08 2009-10

ELECCIÓN DEL CCLD	NO	NO	SI	NO
-------------------	----	----	----	----



PROVINCIA  
**PÁUCAR  
DEL SARA SARA**

DISTRITO CAPITAL: PAUSA



# PROVINCIA PÁUCAR DEL SARA SARA

Región Ayacucho  
PROVINCIA PÁUCAR DEL SARA SARA



## INFORMACIÓN GENERAL

N° DE AUTORIDADES ELECTAS	6
POBLACIÓN	11 012
ELECTORES (2010)	6102
▶ HOMBRES	3259 53.41%
▶ MUJERES	2843 46.59%
PRESUPUESTO (2010)	S/. 3 319 910

## ÍNDICE DE PARTICIPACIÓN ELECTORAL (IPE)

PUNTAJE

3.06

RANKING

194

1 2 3 4 5 6 7 8 9 10  
RANGO NEGATIVO MEDIO RANGO POSITIVO

### ▶ CIUDADANÍA

2010

NIVEL DE ASISTENCIA DEL ELECTORADO	1
NIVEL DE ASISTENCIA DE MIEMBROS DE MESA	1
TASA DE AFILIADOS A LAS ORG. POLÍTICAS	9
RESPECTO A LAS REGLAS ELECTORALES	10

### ▶ ORGANIZACIONES POLÍTICAS

2010

RESPECTO A LAS REGLAS ELECTORALES	4
NIVEL DE LA CUOTA DE GÉNERO	1
NIVEL DE LA CUOTA DE JÓVENES	3
MUJERES ENCABEZANDO LAS LISTAS	5
JÓVENES ENCABEZANDO LAS LISTAS	1
TASA DE PARTIDOS POSTULANTES	4

## INDICADORES DEL SISTEMA POLÍTICO (ISP)

NEGATIVO ● MEDIO ● POSITIVO ●

	2002	2006	2010		2002	2006	2010
FRAGMENTACIÓN (NEP)	●	●	●	CONCENTRACIÓN (C)	●	●	●
VOLATILIDAD (VT)	—	●	●	COMPETITIVIDAD (IC)	●	●	●
				DISTRIBUCIÓN (PSNS)	●	●	●

## FACTORES POLÍTICO-LOCALES

### ▶ ESTABILIDAD DE LAS AUTORIDADES ELECTAS

2003-06 2007-10

VACANCIA DE AUTORIDADES	0/6	0/6
REVOCATORIAS CONVOCADAS	NO	NO
AUTORIDADES REVOCADAS	0/6	0/6
NULIDADES	NO	NO

### ▶ LISTAS EN CONTIENDA

2002 2006 2010

CANTIDAD DE LISTAS POR ELECCIÓN	9	6	8	
▶ CUOTA EFECTIVA EN EL CONCEJO	2002	2006	2010	
MUJERES	1/6	1/6	2/6	
JÓVENES	0/6	1/6	2/6	
▶ SOCIEDAD CIVIL ORGANIZADA	2003-04	2005-06	2007-08	2009-10
ELECCIÓN DEL CCLP	NO	NO	SI	NO

# DISTRITOS

COLTA ◀

CORCULLA ◀

LAMPA ◀

MARCABAMBA ◀

OYOLO ◀


PARARCA ◀

SAN JAVIER DE ALPABAMBA ◀

SAN JOSÉ DE USHUA ◀

SARA SARA ◀

MONUMENTO A LOS HÉROES DE LA BATALLA DE AYACUCHO



# DISTRITO COLTA

Región Ayacucho  
Provincia Páucar del Sara Sara

**DISTRITO COLTA**



## INFORMACIÓN GENERAL

N° DE AUTORIDADES ELECTAS	6
POBLACIÓN	797
ELECTORES (2010)	318
▶ HOMBRES	180 56.60%
▶ MUJERES	138 43.40%
PRESUPUESTO (2010)	S/. 816 608
AÑO DE CREACIÓN	1821

## ÍNDICE DE PARTICIPACIÓN ELECTORAL (IPE)

PUNTAJE

7.33

RANKING

963



### ▶ CIUDADANÍA

2010

NIVEL DE ASISTENCIA DEL ELECTORADO	1
NIVEL DE ASISTENCIA DE MIEMBROS DE MESA	10
TASA DE AFILIADOS A LAS ORG. POLÍTICAS	2
RESPECTO A LAS REGLAS ELECTORALES	10

### ▶ ORGANIZACIONES POLÍTICAS

2010

RESPECTO A LAS REGLAS ELECTORALES	10
NIVEL DE LA CUOTA DE GÉNERO	1
NIVEL DE LA CUOTA DE JÓVENES	9
MUJERES ENCABEZANDO LAS LISTAS	8
JÓVENES ENCABEZANDO LAS LISTAS	10
TASA DE PARTIDOS POSTULANTES	2

## INDICADORES DEL SISTEMA POLÍTICO (ISP)

NEGATIVO ● MEDIO ● POSITIVO ●

	2002	2006	2010
FRAGMENTACIÓN (NEP)	●	●	●
VOLATILIDAD (VT)	—	●	●
CONCENTRACIÓN (C)	●	●	●
COMPETITIVIDAD (IC)	●	●	●

## FACTORES POLÍTICO-LOCALES

### ▶ ESTABILIDAD DE LAS AUTORIDADES ELECTAS

2003-06 2007-10

VACANCIA DE AUTORIDADES	0/6	0/6
REVOCATORIAS CONVOCADAS	NO	SI
AUTORIDADES REVOCADAS	0/6	5/6
NULIDADES	NO	NO

### ▶ LISTAS EN CONTIENDA

2002 2006 2010

CANTIDAD DE LISTAS POR ELECCIÓN	5	5	4	
▶ CUOTA EFECTIVA EN EL CONCEJO	2002	2006	2010	
MUJERES	2/6	2/6	3/6	
JÓVENES	2/6	1/6	1/6	
▶ SOCIEDAD CIVIL ORGANIZADA	2003-04	2005-06	2007-08	2009-10
ELECCIÓN DEL CCLD	SI	SI	NO	SI

# DISTRITO CORCULLA

Región Ayacucho  
Provincia Páucar del Sara Sara

## DISTRITO CORCULLA



### INFORMACIÓN GENERAL

N° DE AUTORIDADES ELECTAS	6
POBLACIÓN	566
ELECTORES (2010)	297
▶ HOMBRES	151 50.84%
▶ MUJERES	146 49.16%
PRESUPUESTO (2010)	S/. 777 886
AÑO DE CREACIÓN	1821

### ÍNDICE DE PARTICIPACIÓN ELECTORAL (IPE)

PUNTAJE

3.67

RANKING

1587



#### ▶ CIUDADANÍA

2010

NIVEL DE ASISTENCIA DEL ELECTORADO	1
NIVEL DE ASISTENCIA DE MIEMBROS DE MESA	2
TASA DE AFILIADOS A LAS ORG. POLÍTICAS	10
RESPETO A LAS REGLAS ELECTORALES	10

#### ▶ ORGANIZACIONES POLÍTICAS

2010

RESPETO A LAS REGLAS ELECTORALES	10
NIVEL DE LA CUOTA DE GÉNERO	1
NIVEL DE LA CUOTA DE JÓVENES	9
MUJERES ENCABEZANDO LAS LISTAS	1
JÓVENES ENCABEZANDO LAS LISTAS	1
TASA DE PARTIDOS POSTULANTES	1

### INDICADORES DEL SISTEMA POLÍTICO (ISP)

NEGATIVO ● MEDIO ● POSITIVO ●

	2002	2006	2010		2002	2006	2010
FRAGMENTACIÓN (NEP)	●	●	●	CONCENTRACIÓN (C)	●	●	●
VOLATILIDAD (VT)	—	●	●	COMPETITIVIDAD (IC)	●	●	●

### FACTORES POLÍTICO-LOCALES

#### ▶ ESTABILIDAD DE LAS AUTORIDADES ELECTAS

2003-06 2007-10

VACANCIA DE AUTORIDADES	0/6	0/6
REVOCATORIAS CONVOCADAS	SI	NO
AUTORIDADES REVOCADAS	0/6	0/6
NULLIDADES	NO	NO

#### ▶ LISTAS EN CONTIENDA

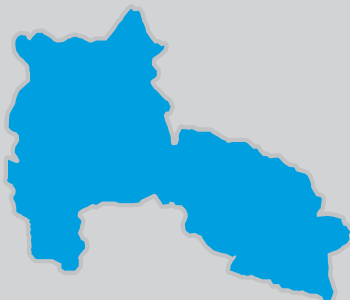
2002 2006 2010

CANTIDAD DE LISTAS POR ELECCIÓN	6	4	3	
▶ CUOTA EFECTIVA EN EL CONCEJO	2002	2006	2010	
MUJERES	2/6	1/6	1/6	
JÓVENES	1/6	1/6	3/6	
▶ SOCIEDAD CIVIL ORGANIZADA	2003-04	2005-06	2007-08	2009-10
ELECCIÓN DEL CCLD	NO	NO	NO	NO

# DISTRITO LAMPA

Región Ayacucho  
Provincia Páucar del Sara Sara

## DISTRITO LAMPA



### INFORMACIÓN GENERAL

N° DE AUTORIDADES ELECTAS	6
POBLACIÓN	2473
ELECTORES (2010)	1218
▶ HOMBRES	677 55.58%
▶ MUJERES	541 44.42%
PRESUPUESTO (2010)	S/. 1 168 615
AÑO DE CREACIÓN	1821

### ÍNDICE DE PARTICIPACIÓN ELECTORAL (IPE)

PUNTAJE

6.07

RANKING

1266



#### ▶ CIUDADANÍA

2010

NIVEL DE ASISTENCIA DEL ELECTORADO	2
NIVEL DE ASISTENCIA DE MIEMBROS DE MESA	1
TASA DE AFILIADOS A LAS ORG. POLÍTICAS	7
RESPECTO A LAS REGLAS ELECTORALES	10

#### ▶ ORGANIZACIONES POLÍTICAS

2010

RESPECTO A LAS REGLAS ELECTORALES	10
NIVEL DE LA CUOTA DE GÉNERO	8
NIVEL DE LA CUOTA DE JÓVENES	3
MUJERES ENCABEZANDO LAS LISTAS	6
JÓVENES ENCABEZANDO LAS LISTAS	8
TASA DE PARTIDOS POSTULANTES	6

### INDICADORES DEL SISTEMA POLÍTICO (ISP)

NEGATIVO ● MEDIO ● POSITIVO ●

	2002	2006	2010		2002	2006	2010
FRAGMENTACIÓN (NEP)	●	●	●	CONCENTRACIÓN (C)	●	●	●
VOLATILIDAD (VT)	—	●	●	COMPETITIVIDAD (IC)	●	●	●

### FACTORES POLÍTICO-LOCALES

#### ▶ ESTABILIDAD DE LAS AUTORIDADES ELECTAS

2003-06 2007-10

VACANCIA DE AUTORIDADES	0/6	1/6
REVOCATORIAS CONVOCADAS	NO	NO
AUTORIDADES REVOCADAS	0/6	0/6
NULIDADES	NO	NO

#### ▶ LISTAS EN CONTIENDA

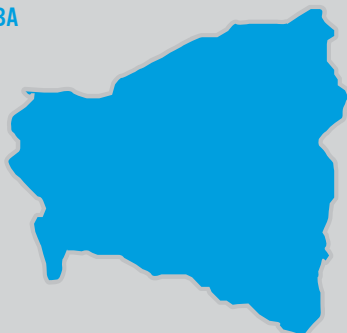
2002 2006 2010

CANTIDAD DE LISTAS POR ELECCIÓN	8	7	7	
▶ CUOTA EFECTIVA EN EL CONCEJO	2002	2006	2010	
MUJERES	1/6	2/6	1/6	
JÓVENES	0/6	1/6	0/6	
▶ SOCIEDAD CIVIL ORGANIZADA	2003-04	2005-06	2007-08	2009-10
ELECCIÓN DEL CCLD	NO	NO	NO	SÍ

# DISTRITO MARCABAMBA

Región Ayacucho  
Provincia Páucar del Sara Sara

## DISTRITO MARCABAMBA



### INFORMACIÓN GENERAL

N° DE AUTORIDADES ELECTAS	6
POBLACIÓN	785
ELECTORES (2010)	491
▶ HOMBRES	271 55.19%
▶ MUJERES	220 44.81%
PRESUPUESTO (2010)	S/. 807 153
AÑO DE CREACIÓN	1964

### ÍNDICE DE PARTICIPACIÓN ELECTORAL (IPE)

PUNTAJE

5.44

RANKING

1384



#### ▶ CIUDADANÍA

2010

NIVEL DE ASISTENCIA DEL ELECTORADO	1
NIVEL DE ASISTENCIA DE MIEMBROS DE MESA	1
TASA DE AFILIADOS A LAS ORG. POLÍTICAS	5
RESPECTO A LAS REGLAS ELECTORALES	10

#### ▶ ORGANIZACIONES POLÍTICAS

2010

RESPECTO A LAS REGLAS ELECTORALES	10
NIVEL DE LA CUOTA DE GÉNERO	8
NIVEL DE LA CUOTA DE JÓVENES	9
MUJERES ENCABEZANDO LAS LISTAS	10
JÓVENES ENCABEZANDO LAS LISTAS	10
TASA DE PARTIDOS POSTULANTES	2

### INDICADORES DEL SISTEMA POLÍTICO (ISP)

NEGATIVO ● MEDIO ● POSITIVO ●

	2002	2006	2010		2002	2006	2010
FRAGMENTACIÓN (NEP)	●	●	●	CONCENTRACIÓN (C)	●	●	●
VOLATILIDAD (VT)	—	●	●	COMPETITIVIDAD (IC)	●	●	●

### FACTORES POLÍTICO-LOCALES

#### ▶ ESTABILIDAD DE LAS AUTORIDADES ELECTAS

2003-06 2007-10

VACANCIA DE AUTORIDADES	0/6	0/6
REVOCATORIAS CONVOCADAS	NO	NO
AUTORIDADES REVOCADAS	0/6	0/6
NULLIDADES	NO	NO

#### ▶ LISTAS EN CONTIENDA

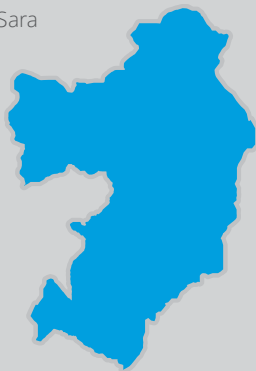
2002 2006 2010

CANTIDAD DE LISTAS POR ELECCIÓN	7	6	4	
▶ CUOTA EFECTIVA EN EL CONCEJO	2002	2006	2010	
MUJERES	2/6	1/6	1/6	
JÓVENES	1/6	1/6	2/6	
▶ SOCIEDAD CIVIL ORGANIZADA	2003-04	2005-06	2007-08	2009-10
ELECCIÓN DEL CCLD	SÍ	SÍ	NO	SÍ

# DISTRITO OYOLO

Región Ayacucho  
Provincia Páucar del Sara Sara

**DISTRITO OYOLO**



## INFORMACIÓN GENERAL

N° DE AUTORIDADES ELECTAS	6
POBLACIÓN	1166
ELECTORES (2010)	561
▶ HOMBRES	276 49.20%
▶ MUJERES	285 50.80%
PRESUPUESTO (2010)	S/. 1 210 531
AÑO DE CREACIÓN	1821

## ÍNDICE DE PARTICIPACIÓN ELECTORAL (IPE)

PUNTAJE

5.04

RANKING

1446



### ▶ CIUDADANÍA

	2010
NIVEL DE ASISTENCIA DEL ELECTORADO	1
NIVEL DE ASISTENCIA DE MIEMBROS DE MESA	3
TASA DE AFILIADOS A LAS ORG. POLÍTICAS	10
RESPECTO A LAS REGLAS ELECTORALES	10

### ▶ ORGANIZACIONES POLÍTICAS

	2010
RESPECTO A LAS REGLAS ELECTORALES	3
NIVEL DE LA CUOTA DE GÉNERO	1
NIVEL DE LA CUOTA DE JÓVENES	8
MUJERES ENCABEZANDO LAS LISTAS	1
JÓVENES ENCABEZANDO LAS LISTAS	1
TASA DE PARTIDOS POSTULANTES	3

## INDICADORES DEL SISTEMA POLÍTICO (ISP)

NEGATIVO ● MEDIO ● POSITIVO ●

	2002	2006	2010
FRAGMENTACIÓN (NEP)	●	●	●
VOLATILIDAD (VT)	—	●	●
CONCENTRACIÓN (C)	●	●	●
COMPETITIVIDAD (IC)	●	●	●

## FACTORES POLÍTICO-LOCALES

### ▶ ESTABILIDAD DE LAS AUTORIDADES ELECTAS

	2003-06	2007-10
VACANCIA DE AUTORIDADES	0/6	2/6
REVOCATORIAS CONVOCADAS	NO	SI
AUTORIDADES REVOCADAS	0/6	1/6
NULIDADES	NO	NO

### ▶ LISTAS EN CONTIENDA

	2002	2006	2010
CANTIDAD DE LISTAS POR ELECCIÓN	5	6	5

### ▶ CUOTA EFECTIVA EN EL CONCEJO

	2002	2006	2010
MUJERES	2/6	1/6	1/6
JÓVENES	1/6	2/6	2/6

### ▶ SOCIEDAD CIVIL ORGANIZADA

	2003-04	2005-06	2007-08	2009-10
ELECCIÓN DEL CCLD	NO	NO	SI	NO



# DISTRITO PARARCA

Región Ayacucho  
Provincia Páucar del Sara Sara

## DISTRITO PARARCA



### INFORMACIÓN GENERAL

N° DE AUTORIDADES ELECTAS	6
POBLACIÓN	678
ELECTORES (2010)	399
▶ HOMBRES	203 50.88%
▶ MUJERES	196 49.12%
PRESUPUESTO (2010)	S/. 1 056 239
AÑO DE CREACIÓN	1821

### ÍNDICE DE PARTICIPACIÓN ELECTORAL (IPE)

PUNTAJE

5.19

RANKING

1424



#### ▶ CIUDADANÍA

2010

NIVEL DE ASISTENCIA DEL ELECTORADO	1
NIVEL DE ASISTENCIA DE MIEMBROS DE MESA	2
TASA DE AFILIADOS A LAS ORG. POLÍTICAS	6
RESPETO A LAS REGLAS ELECTORALES	10

#### ▶ ORGANIZACIONES POLÍTICAS

2010

RESPETO A LAS REGLAS ELECTORALES	10
NIVEL DE LA CUOTA DE GÉNERO	7
NIVEL DE LA CUOTA DE JÓVENES	7
MUJERES ENCABEZANDO LAS LISTAS	7
JÓVENES ENCABEZANDO LAS LISTAS	9
TASA DE PARTIDOS POSTULANTES	4

### INDICADORES DEL SISTEMA POLÍTICO (ISP)

NEGATIVO ● MEDIO ● POSITIVO ●

	2002	2006	2010		2002	2006	2010
FRAGMENTACIÓN (NEP)	●	●	●	CONCENTRACIÓN (C)	●	●	●
VOLATILIDAD (VT)	—	●	●	COMPETITIVIDAD (IC)	●	●	●

### FACTORES POLÍTICO-LOCALES

#### ▶ ESTABILIDAD DE LAS AUTORIDADES ELECTAS

2003-06 2007-10

VACANCIA DE AUTORIDADES	0/6	0/6
REVOCATORIAS CONVOCADAS	NO	NO
AUTORIDADES REVOCADAS	0/6	0/6
NULLIDADES	NO	NO

#### ▶ LISTAS EN CONTIENDA

2002 2006 2010

CANTIDAD DE LISTAS POR ELECCIÓN	6	5	6	
▶ CUOTA EFECTIVA EN EL CONCEJO	2002	2006	2010	
MUJERES	2/6	1/6	4/6	
JÓVENES	0/6	2/6	1/6	
▶ SOCIEDAD CIVIL ORGANIZADA	2003-04	2005-06	2007-08	2009-10
ELECCIÓN DEL CCLD	NO	NO	NO	NO

# DISTRITO SAN JAVIER DE ALPABAMBA

Región Ayacucho  
Provincia Páucar del Sara Sara

## DISTRITO SAN JAVIER DE ALPABAMBA



### INFORMACIÓN GENERAL

N° DE AUTORIDADES ELECTAS	6
POBLACIÓN	510
ELECTORES (2010)	319
▶ HOMBRES	185 57.99%
▶ MUJERES	134 42.01%
PRESUPUESTO (2010)	S/. 635 886
AÑO DE CREACIÓN	1952

### ÍNDICE DE PARTICIPACIÓN ELECTORAL (IPE)

PUNTAJE

10.09

RANKING

341



#### ▶ CIUDADANÍA

2010

NIVEL DE ASISTENCIA DEL ELECTORADO	3
NIVEL DE ASISTENCIA DE MIEMBROS DE MESA	1
TASA DE AFILIADOS A LAS ORG. POLÍTICAS	10
RESPECTO A LAS REGLAS ELECTORALES	10

#### ▶ ORGANIZACIONES POLÍTICAS

2010

RESPECTO A LAS REGLAS ELECTORALES	10
NIVEL DE LA CUOTA DE GÉNERO	10
NIVEL DE LA CUOTA DE JÓVENES	10
MUJERES ENCABEZANDO LAS LISTAS	10
JÓVENES ENCABEZANDO LAS LISTAS	10
TASA DE PARTIDOS POSTULANTES	3

### INDICADORES DEL SISTEMA POLÍTICO (ISP)

NEGATIVO ● MEDIO ● POSITIVO ●

FRAGMENTACIÓN (NEP)	2002 ●	2006 ●	2010 ●	CONCENTRACIÓN (C)	2002 ●	2006 ●	2010 ●
VOLATILIDAD (VT)	—	●	●	COMPETITIVIDAD (IC)	●	●	●

### FACTORES POLÍTICO-LOCALES

#### ▶ ESTABILIDAD DE LAS AUTORIDADES ELECTAS

2003-06 2007-10

VACANCIA DE AUTORIDADES	1/6	0/6
REVOCATORIAS CONVOCADAS	NO	NO
AUTORIDADES REVOCADAS	0/6	0/6
NULIDADES	NO	NO

#### ▶ LISTAS EN CONTIENDA

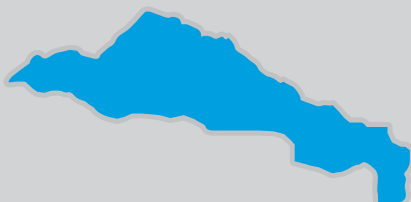
2002 2006 2010

CANTIDAD DE LISTAS POR ELECCIÓN	9	3	5	
▶ CUOTA EFECTIVA EN EL CONCEJO	2002 2006 2010			
MUJERES	1/6	1/6	3/6	
JÓVENES	0/6	1/6	1/6	
▶ SOCIEDAD CIVIL ORGANIZADA	2003-04 2005-06 2007-08 2009-10			
ELECCIÓN DEL CCLD	NO	NO	NO	NO

# DISTRITO SAN JOSÉ DE USHUA

Región Ayacucho  
Provincia Páucar del Sara Sara

## DISTRITO SAN JOSÉ DE USHUA



### INFORMACIÓN GENERAL

N° DE AUTORIDADES ELECTAS	6
POBLACIÓN	187
ELECTORES (2010)	150
▶ HOMBRES	86 57.33%
▶ MUJERES	64 42.67%
PRESUPUESTO (2010)	S/. 624 727
AÑO DE CREACIÓN	1955

### ÍNDICE DE PARTICIPACIÓN ELECTORAL (IPE)

PUNTAJE

4.95

RANKING

1460



#### ▶ CIUDADANÍA

2010

NIVEL DE ASISTENCIA DEL ELECTORADO	1
NIVEL DE ASISTENCIA DE MIEMBROS DE MESA	1
TASA DE AFILIADOS A LAS ORG. POLÍTICAS	10
RESPETO A LAS REGLAS ELECTORALES	10

#### ▶ ORGANIZACIONES POLÍTICAS

2010

RESPETO A LAS REGLAS ELECTORALES	10
NIVEL DE LA CUOTA DE GÉNERO	1
NIVEL DE LA CUOTA DE JÓVENES	10
MUJERES ENCABEZANDO LAS LISTAS	9
JÓVENES ENCABEZANDO LAS LISTAS	1
TASA DE PARTIDOS POSTULANTES	1

### INDICADORES DEL SISTEMA POLÍTICO (ISP)

NEGATIVO ● MEDIO ● POSITIVO ●

	2002	2006	2010		2002	2006	2010
FRAGMENTACIÓN (NEP)	●	●	●	CONCENTRACIÓN (C)	●	●	●
VOLATILIDAD (VT)	—	●	●	COMPETITIVIDAD (IC)	●	●	●

### FACTORES POLÍTICO-LOCALES

#### ▶ ESTABILIDAD DE LAS AUTORIDADES ELECTAS

2003-06 2007-10

VACANCIA DE AUTORIDADES	0/6	0/6
REVOCATORIAS CONVOCADAS	NO	NO
AUTORIDADES REVOCADAS	0/6	0/6
NULIDADES	NO	NO

#### ▶ LISTAS EN CONTIENDA

2002 2006 2010

CANTIDAD DE LISTAS POR ELECCIÓN	4	4	3
---------------------------------	---	---	---

#### ▶ CUOTA EFECTIVA EN EL CONCEJO

2002 2006 2010

MUJERES	1/6	2/6	1/6
JÓVENES	1/6	2/6	2/6

#### ▶ SOCIEDAD CIVIL ORGANIZADA

2003-04 2005-06 2007-08 2009-10

ELECCIÓN DEL CCLD	NO	NO	NO	NO
-------------------	----	----	----	----

# DISTRITO SARA SARA

Región Ayacucho  
Provincia Páucar del Sara Sara

## DISTRITO SARA SARA



### INFORMACIÓN GENERAL

N° DE AUTORIDADES ELECTAS	6
POBLACIÓN	800
ELECTORES (2010)	418
▶ HOMBRES	213 50.96%
▶ MUJERES	205 49.04%
PRESUPUESTO (2010)	S/. 1 252 402
AÑO DE CREACIÓN	1985

### ÍNDICE DE PARTICIPACIÓN ELECTORAL (IPE)

PUNTAJE

9.25

RANKING

501



#### ▶ CIUDADANÍA

	2010
NIVEL DE ASISTENCIA DEL ELECTORADO	2
NIVEL DE ASISTENCIA DE MIEMBROS DE MESA	5
TASA DE AFILIADOS A LAS ORG. POLÍTICAS	8
RESPECTO A LAS REGLAS ELECTORALES	10

#### ▶ ORGANIZACIONES POLÍTICAS

	2010
RESPECTO A LAS REGLAS ELECTORALES	10
NIVEL DE LA CUOTA DE GÉNERO	10
NIVEL DE LA CUOTA DE JÓVENES	4
MUJERES ENCABEZANDO LAS LISTAS	9
JÓVENES ENCABEZANDO LAS LISTAS	1
TASA DE PARTIDOS POSTULANTES	4

### INDICADORES DEL SISTEMA POLÍTICO (ISP)

NEGATIVO ● MEDIO ● POSITIVO ●

	2002	2006	2010
FRAGMENTACIÓN (NEP)	●	●	●
VOLATILIDAD (VT)	—	●	●
CONCENTRACIÓN (C)	●	●	●
COMPETITIVIDAD (IC)	●	●	●

### FACTORES POLÍTICO-LOCALES

#### ▶ ESTABILIDAD DE LAS AUTORIDADES ELECTAS

	2003-06	2007-10
VACANCIA DE AUTORIDADES	0/6	1/6
REVOCATORIAS CONVOCADAS	NO	NO
AUTORIDADES REVOCADAS	0/6	0/6
NULIDADES	NO	NO

#### ▶ LISTAS EN CONTIENDA

	2002	2006	2010	
CANTIDAD DE LISTAS POR ELECCIÓN	8	6	6	
▶ CUOTA EFECTIVA EN EL CONCEJO	2002	2006	2010	
MUJERES	2/6	2/6	1/6	
JÓVENES	0/6	1/6	0/6	
▶ SOCIEDAD CIVIL ORGANIZADA	2003-04	2005-06	2007-08	2009-10
ELECCIÓN DEL CCLD	NO	NO	NO	NO

# PROVINCIA SUCRE

DISTRITO CAPITAL: QUEROBAMBA



# PROVINCIA SUCRE

Región Ayacucho  
PROVINCIA SUCRE



## INFORMACIÓN GENERAL

N° DE AUTORIDADES ELECTAS	6
POBLACIÓN	12 595
ELECTORES (2010)	6536
▶ HOMBRES	3190 48.81%
▶ MUJERES	3346 51.19%
PRESUPUESTO (2010)	S/. 10 607 463

## ÍNDICE DE PARTICIPACIÓN ELECTORAL (IPE)

PUNTAJE

6.20

RANKING

150

1 2 3 4 5 6 7 8 9 10  
RANGO NEGATIVO MEDIO RANGO POSITIVO

### ▶ CIUDADANÍA

	2010
NIVEL DE ASISTENCIA DEL ELECTORADO	2
NIVEL DE ASISTENCIA DE MIEMBROS DE MESA	10
TASA DE AFILIADOS A LAS ORG. POLÍTICAS	9
RESPECTO A LAS REGLAS ELECTORALES	10

### ▶ ORGANIZACIONES POLÍTICAS

	2010
RESPECTO A LAS REGLAS ELECTORALES	1
NIVEL DE LA CUOTA DE GÉNERO	1
NIVEL DE LA CUOTA DE JÓVENES	1
MUJERES ENCABEZANDO LAS LISTAS	6
JÓVENES ENCABEZANDO LAS LISTAS	1
TASA DE PARTIDOS POSTULANTES	2

## INDICADORES DEL SISTEMA POLÍTICO (ISP)

NEGATIVO ● MEDIO ● POSITIVO ●

	2002	2006	2010
FRAGMENTACIÓN (NEP)	●	●	●
VOLATILIDAD (VT)	—	●	●
CONCENTRACIÓN (C)	●	●	●
COMPETITIVIDAD (IC)	●	●	●
DISTRIBUCIÓN (PSNS)	●	●	●

## FACTORES POLÍTICO-LOCALES

### ▶ ESTABILIDAD DE LAS AUTORIDADES ELECTAS

	2003-06	2007-10
VACANCIA DE AUTORIDADES	0/6	0/6
REVOCATORIAS CONVOCADAS	NO	NO
AUTORIDADES REVOCADAS	0/6	0/6
NULIDADES	NO	NO

### ▶ LISTAS EN CONTIENDA

	2002	2006	2010	
CANTIDAD DE LISTAS POR ELECCIÓN	9	3	6	
▶ CUOTA EFECTIVA EN EL CONCEJO	2002	2006	2010	
MUJERES	2/6	1/6	2/6	
JÓVENES	0/6	0/6	1/6	
▶ SOCIEDAD CIVIL ORGANIZADA	2003-04	2005-06	2007-08	2009-10
ELECCIÓN DEL CCLP	NO	SI	NO	NO

# DISTRITOS

BELÉN ◀

CHALCOS ◀

CHILCAYOC ◀

HUACAÑA ◀

MORCOLLA ◀

PAICO ◀


SAN PEDRO DE LARCAY ◀

SAN SALVADOR DE QUIJE ◀

SANTIAGO DE PAUCARAY ◀

SORAS ◀

MONUMENTO A LOS HÉROES DE LA BATALLA DE AYACUCHO



# DISTRITO BELÉN

Región Ayacucho  
Provincia Sucre  
**DISTRITO BELÉN**



## INFORMACIÓN GENERAL

N° DE AUTORIDADES ELECTAS	6
POBLACIÓN	640
ELECTORES (2010)	264
▶ HOMBRES	126 47.73%
▶ MUJERES	138 52.27%
PRESUPUESTO (2010)	S/. 571 642
AÑO DE CREACIÓN	1964

## ÍNDICE DE PARTICIPACIÓN ELECTORAL (IPE)

PUNTAJE

10.63

RANKING

253



### ▶ CIUDADANÍA

2010

NIVEL DE ASISTENCIA DEL ELECTORADO	3
NIVEL DE ASISTENCIA DE MIEMBROS DE MESA	9
TASA DE AFILIADOS A LAS ORG. POLÍTICAS	8
RESPECTO A LAS REGLAS ELECTORALES	10

### ▶ ORGANIZACIONES POLÍTICAS

2010

RESPECTO A LAS REGLAS ELECTORALES	10
NIVEL DE LA CUOTA DE GÉNERO	10
NIVEL DE LA CUOTA DE JÓVENES	4
MUJERES ENCABEZANDO LAS LISTAS	7
JÓVENES ENCABEZANDO LAS LISTAS	1
TASA DE PARTIDOS POSTULANTES	3

## INDICADORES DEL SISTEMA POLÍTICO (ISP)

NEGATIVO ● MEDIO ● POSITIVO ●

FRAGMENTACIÓN (NEP)	2002 ●	2006 ●	2010 ●	CONCENTRACIÓN (C)	2002 ●	2006 ●	2010 ●
VOLATILIDAD (VT)	—	●	●	COMPETITIVIDAD (IC)	●	●	●

## FACTORES POLÍTICO-LOCALES

### ▶ ESTABILIDAD DE LAS AUTORIDADES ELECTAS

2003-06 2007-10

VACANCIA DE AUTORIDADES	0/6	0/6
REVOCATORIAS CONVOCADAS	NO	NO
AUTORIDADES REVOCADAS	0/6	0/6
NULIDADES	NO	NO

### ▶ LISTAS EN CONTIENDA

2002 2006 2010

CANTIDAD DE LISTAS POR ELECCIÓN	6	4	5	
▶ CUOTA EFECTIVA EN EL CONCEJO	2002	2006	2010	
MUJERES	3/6	3/6	3/6	
JÓVENES	0/6	1/6	1/6	
▶ SOCIEDAD CIVIL ORGANIZADA	2003-04	2005-06	2007-08	2009-10
ELECCIÓN DEL CCLD	SI	NO	NO	SI



# DISTRITO CHALCOS

Región Ayacucho  
Provincia Sucre  
**DISTRITO CHALCOS**



## INFORMACIÓN GENERAL

N° DE AUTORIDADES ELECTAS	6
POBLACIÓN	721
ELECTORES (2010)	367
▶ HOMBRES	183 49.86%
▶ MUJERES	184 50.14%
PRESUPUESTO (2010)	S/. 688 917
AÑO DE CREACIÓN	1928

## ÍNDICE DE PARTICIPACIÓN ELECTORAL (IPE)

PUNTAJE

8.79

RANKING

590

1 2 3 4 5 6 7 8 9 10  
RANGO NEGATIVO MEDIO RANGO POSITIVO

### ▶ CIUDADANÍA

2010

NIVEL DE ASISTENCIA DEL ELECTORADO	3
NIVEL DE ASISTENCIA DE MIEMBROS DE MESA	9
TASA DE AFILIADOS A LAS ORG. POLÍTICAS	4
RESPETO A LAS REGLAS ELECTORALES	10

### ▶ ORGANIZACIONES POLÍTICAS

2010

RESPETO A LAS REGLAS ELECTORALES	10
NIVEL DE LA CUOTA DE GÉNERO	7
NIVEL DE LA CUOTA DE JÓVENES	8
MUJERES ENCABEZANDO LAS LISTAS	10
JÓVENES ENCABEZANDO LAS LISTAS	1
TASA DE PARTIDOS POSTULANTES	3

## INDICADORES DEL SISTEMA POLÍTICO (ISP)

NEGATIVO ● MEDIO ● POSITIVO ●

	2002	2006	2010		2002	2006	2010
FRAGMENTACIÓN (NEP)	●	●	●	CONCENTRACIÓN (C)	●	●	●
VOLATILIDAD (VT)	—	●	●	COMPETITIVIDAD (IC)	●	●	●

## FACTORES POLÍTICO-LOCALES

### ▶ ESTABILIDAD DE LAS AUTORIDADES ELECTAS

2003-06 2007-10

VACANCIA DE AUTORIDADES	0/6	1/6
REVOCATORIAS CONVOCADAS	NO	NO
AUTORIDADES REVOCADAS	0/6	0/6
NULLIDADES	NO	NO

### ▶ LISTAS EN CONTIENDA

2002 2006 2010

CANTIDAD DE LISTAS POR ELECCIÓN	4	5	5
---------------------------------	---	---	---

### ▶ CUOTA EFECTIVA EN EL CONCEJO

2002 2006 2010

MUJERES	2/6	1/6	1/6
JÓVENES	2/6	1/6	1/6

### ▶ SOCIEDAD CIVIL ORGANIZADA

2003-04 2005-06 2007-08 2009-10

ELECCIÓN DEL CCLD	SÍ	SÍ	SÍ	SÍ
-------------------	----	----	----	----

# DISTRITO CHILCAYOC

Región Ayacucho  
Provincia Sucre  
**DISTRITO CHILCAYOC**



## INFORMACIÓN GENERAL

N° DE AUTORIDADES ELECTAS	6
POBLACIÓN	668
ELECTORES (2010)	403
▶ HOMBRES	188 46.65%
▶ MUJERES	215 53.35%
PRESUPUESTO (2010)	S/. 589 235
AÑO DE CREACIÓN	1928

## ÍNDICE DE PARTICIPACIÓN ELECTORAL (IPE)

PUNTAJE

5.66

RANKING

1361



### ▶ CIUDADANÍA

2010

NIVEL DE ASISTENCIA DEL ELECTORADO	1
NIVEL DE ASISTENCIA DE MIEMBROS DE MESA	10
TASA DE AFILIADOS A LAS ORG. POLÍTICAS	7
RESPECTO A LAS REGLAS ELECTORALES	10

### ▶ ORGANIZACIONES POLÍTICAS

2010

RESPECTO A LAS REGLAS ELECTORALES	10
NIVEL DE LA CUOTA DE GÉNERO	1
NIVEL DE LA CUOTA DE JÓVENES	4
MUJERES ENCABEZANDO LAS LISTAS	1
JÓVENES ENCABEZANDO LAS LISTAS	9
TASA DE PARTIDOS POSTULANTES	4

## INDICADORES DEL SISTEMA POLÍTICO (ISP)

NEGATIVO ● MEDIO ● POSITIVO ●

FRAGMENTACIÓN (NEP)	2002 ●	2006 ●	2010 ●	CONCENTRACIÓN (C)	2002 ●	2006 ●	2010 ●
VOLATILIDAD (VT)	—	●	●	COMPETITIVIDAD (IC)	●	●	●

## FACTORES POLÍTICO-LOCALES

### ▶ ESTABILIDAD DE LAS AUTORIDADES ELECTAS

2003-06 2007-10

VACANCIA DE AUTORIDADES	0/6	0/6
REVOCATORIAS CONVOCADAS	NO	SI
AUTORIDADES REVOCADAS	0/6	0/6
NULIDADES	NO	NO

### ▶ LISTAS EN CONTIENDA

2002 2006 2010

CANTIDAD DE LISTAS POR ELECCIÓN	4	4	6	
▶ CUOTA EFECTIVA EN EL CONCEJO	2002	2006	2010	
MUJERES	2/6	2/6	1/6	
JÓVENES	0/6	1/6	2/6	
▶ SOCIEDAD CIVIL ORGANIZADA	2003-04	2005-06	2007-08	2009-10
ELECCIÓN DEL CCLD	NO	NO	NO	NO

# DISTRITO HUACAÑA

Región Ayacucho  
Provincia Sucre  
**DISTRITO HUACAÑA**



## INFORMACIÓN GENERAL

N° DE AUTORIDADES ELECTAS	6
POBLACIÓN	642
ELECTORES (2010)	311
▶ HOMBRES	158 50.80%
▶ MUJERES	153 49.20%
PRESUPUESTO (2010)	S/. 648 685
AÑO DE CREACIÓN	1821

## ÍNDICE DE PARTICIPACIÓN ELECTORAL (IPE)

PUNTAJE

11.53

RANKING

148



### ▶ CIUDADANÍA

2010

NIVEL DE ASISTENCIA DEL ELECTORADO	6
NIVEL DE ASISTENCIA DE MIEMBROS DE MESA	10
TASA DE AFILIADOS A LAS ORG. POLÍTICAS	10
RESPETO A LAS REGLAS ELECTORALES	10

### ▶ ORGANIZACIONES POLÍTICAS

2010

RESPETO A LAS REGLAS ELECTORALES	10
NIVEL DE LA CUOTA DE GÉNERO	9
NIVEL DE LA CUOTA DE JÓVENES	2
MUJERES ENCABEZANDO LAS LISTAS	9
JÓVENES ENCABEZANDO LAS LISTAS	1
TASA DE PARTIDOS POSTULANTES	4

## INDICADORES DEL SISTEMA POLÍTICO (ISP)

NEGATIVO ● MEDIO ● POSITIVO ●

	2002	2006	2010		2002	2006	2010
FRAGMENTACIÓN (NEP)	●	●	●	CONCENTRACIÓN (C)	●	●	●
VOLATILIDAD (VT)	—	●	●	COMPETITIVIDAD (IC)	●	●	●

## FACTORES POLÍTICO-LOCALES

### ▶ ESTABILIDAD DE LAS AUTORIDADES ELECTAS

2003-06 2007-10

VACANCIA DE AUTORIDADES	0/6	1/6
REVOCATORIAS CONVOCADAS	NO	NO
AUTORIDADES REVOCADAS	0/6	0/6
NULLIDADES	NO	NO

### ▶ LISTAS EN CONTIENDA

2002 2006 2010

CANTIDAD DE LISTAS POR ELECCIÓN	5	5	6	
▶ CUOTA EFECTIVA EN EL CONCEJO	2002	2006	2010	
MUJERES	2/6	2/6	1/6	
JÓVENES	1/6	3/6	0/6	
▶ SOCIEDAD CIVIL ORGANIZADA	2003-04	2005-06	2007-08	2009-10
ELECCIÓN DEL CCLD	SÍ	NO	NO	SÍ

# DISTRITO MORCOLLA

Región Ayacucho  
Provincia Sucre  
**DISTRITO MORCOLLA**



## INFORMACIÓN GENERAL

N° DE AUTORIDADES ELECTAS	6
POBLACIÓN	1603
ELECTORES (2010)	931
▶ HOMBRES	474 50.91%
▶ MUJERES	457 49.09%
PRESUPUESTO (2010)	S/. 953 251
AÑO DE CREACIÓN	1956

## ÍNDICE DE PARTICIPACIÓN ELECTORAL (IPE)

PUNTAJE

5.92

RANKING

1308



### ▶ CIUDADANÍA

	2010
NIVEL DE ASISTENCIA DEL ELECTORADO	1
NIVEL DE ASISTENCIA DE MIEMBROS DE MESA	8
TASA DE AFILIADOS A LAS ORG. POLÍTICAS	10
RESPECTO A LAS REGLAS ELECTORALES	10

### ▶ ORGANIZACIONES POLÍTICAS

	2010
RESPECTO A LAS REGLAS ELECTORALES	10
NIVEL DE LA CUOTA DE GÉNERO	1
NIVEL DE LA CUOTA DE JÓVENES	1
MUJERES ENCABEZANDO LAS LISTAS	1
JÓVENES ENCABEZANDO LAS LISTAS	1
TASA DE PARTIDOS POSTULANTES	3

## INDICADORES DEL SISTEMA POLÍTICO (ISP)

NEGATIVO ● MEDIO ● POSITIVO ●

	2002	2006	2010
FRAGMENTACIÓN (NEP)	●	●	●
VOLATILIDAD (VT)	—	●	●
CONCENTRACIÓN (C)	●	●	●
COMPETITIVIDAD (IC)	●	●	●

## FACTORES POLÍTICO-LOCALES

### ▶ ESTABILIDAD DE LAS AUTORIDADES ELECTAS

	2003-06	2007-10
VACANCIA DE AUTORIDADES	0/6	0/6
REVOCATORIAS CONVOCADAS	NO	NO
AUTORIDADES REVOCADAS	0/6	0/6
NULIDADES	NO	NO

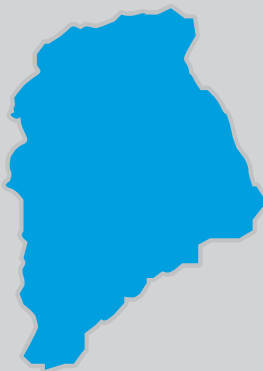
### ▶ LISTAS EN CONTIENDA

	2002	2006	2010	
CANTIDAD DE LISTAS POR ELECCIÓN	7	3	5	
▶ CUOTA EFECTIVA EN EL CONCEJO	2002	2006	2010	
MUJERES	2/6	1/6	2/6	
JÓVENES	1/6	1/6	2/6	
▶ SOCIEDAD CIVIL ORGANIZADA	2003-04	2005-06	2007-08	2009-10
ELECCIÓN DEL CCLD	NO	NO	NO	NO

# DISTRITO PAICO

Región Ayacucho  
Provincia Sucre

**DISTRITO PAICO**



## INFORMACIÓN GENERAL

N° DE AUTORIDADES ELECTAS	6
POBLACIÓN	953
ELECTORES (2010)	479
▶ HOMBRES	237 49.48%
▶ MUJERES	242 50.52%
PRESUPUESTO (2010)	S/. 830 294
AÑO DE CREACIÓN	1821

## ÍNDICE DE PARTICIPACIÓN ELECTORAL (IPE)

PUNTAJE

4.43

RANKING

1536



### ▶ CIUDADANÍA

2010

NIVEL DE ASISTENCIA DEL ELECTORADO	2
NIVEL DE ASISTENCIA DE MIEMBROS DE MESA	9
TASA DE AFILIADOS A LAS ORG. POLÍTICAS	4
RESPETO A LAS REGLAS ELECTORALES	10

### ▶ ORGANIZACIONES POLÍTICAS

2010

RESPETO A LAS REGLAS ELECTORALES	10
NIVEL DE LA CUOTA DE GÉNERO	1
NIVEL DE LA CUOTA DE JÓVENES	1
MUJERES ENCABEZANDO LAS LISTAS	1
JÓVENES ENCABEZANDO LAS LISTAS	1
TASA DE PARTIDOS POSTULANTES	1

## INDICADORES DEL SISTEMA POLÍTICO (ISP)

NEGATIVO ● MEDIO ● POSITIVO ●

	2002	2006	2010		2002	2006	2010
FRAGMENTACIÓN (NEP)	●	●	●	CONCENTRACIÓN (C)	●	●	●
VOLATILIDAD (VT)	—	●	●	COMPETITIVIDAD (IC)	●	●	●

## FACTORES POLÍTICO-LOCALES

### ▶ ESTABILIDAD DE LAS AUTORIDADES ELECTAS

2003-06

2007-10

VACANCIA DE AUTORIDADES	0/6	0/6
REVOCATORIAS CONVOCADAS	NO	NO
AUTORIDADES REVOCADAS	0/6	0/6
NULLIDADES	NO	NO

### ▶ LISTAS EN CONTIENDA

2002

2006

2010

CANTIDAD DE LISTAS POR ELECCIÓN	4	3	3
---------------------------------	---	---	---

### ▶ CUOTA EFECTIVA EN EL CONCEJO

2002	2006	2010	
MUJERES	1/6	1/6	2/6
JÓVENES	0/6	0/6	0/6

### ▶ SOCIEDAD CIVIL ORGANIZADA

2003-04	2005-06	2007-08	2009-10	
ELECCIÓN DEL CCLD	SÍ	NO	NO	NO

# DISTRITO SAN PEDRO DE LARCAI

Región Ayacucho  
Provincia Sucre

**DISTRITO SAN PEDRO DE LARCAI**



## INFORMACIÓN GENERAL

N° DE AUTORIDADES ELECTAS	6
POBLACIÓN	970
ELECTORES (2010)	431
▶ HOMBRES	220 51.04%
▶ MUJERES	211 48.96%
PRESUPUESTO (2010)	S/. 2 562 037
AÑO DE CREACIÓN	1964

## ÍNDICE DE PARTICIPACIÓN ELECTORAL (IPE)

PUNTAJE

7.44

RANKING

923



### CIUDADANÍA

2010

NIVEL DE ASISTENCIA DEL ELECTORADO	5
NIVEL DE ASISTENCIA DE MIEMBROS DE MESA	10
TASA DE AFILIADOS A LAS ORG. POLÍTICAS	1
RESPECTO A LAS REGLAS ELECTORALES	10

### ORGANIZACIONES POLÍTICAS

2010

RESPECTO A LAS REGLAS ELECTORALES	10
NIVEL DE LA CUOTA DE GÉNERO	8
NIVEL DE LA CUOTA DE JÓVENES	3
MUJERES ENCABEZANDO LAS LISTAS	1
JÓVENES ENCABEZANDO LAS LISTAS	1
TASA DE PARTIDOS POSTULANTES	2

## INDICADORES DEL SISTEMA POLÍTICO (ISP)

NEGATIVO ● MEDIO ● POSITIVO ●

	2002	2006	2010
FRAGMENTACIÓN (NEP)	●	●	●
VOLATILIDAD (VT)	—	●	●
CONCENTRACIÓN (C)	●	●	●
COMPETITIVIDAD (IC)	●	●	●

## FACTORES POLÍTICO-LOCALES

### ESTABILIDAD DE LAS AUTORIDADES ELECTAS

2003-06 2007-10

VACANCIA DE AUTORIDADES	0/6	1/6
REVOCATORIAS CONVOCADAS	NO	NO
AUTORIDADES REVOCADAS	0/6	0/6
NULIDADES	NO	NO

### LISTAS EN CONTIENDA

2002 2006 2010

CANTIDAD DE LISTAS POR ELECCIÓN	5	5	4
---------------------------------	---	---	---

### CUOTA EFECTIVA EN EL CONCEJO

2002 2006 2010

MUJERES	1/6	2/6	1/6
JÓVENES	2/6	1/6	0/6

### SOCIEDAD CIVIL ORGANIZADA

2003-04 2005-06 2007-08 2009-10

ELECCIÓN DEL CCLD	NO	NO	NO	NO
-------------------	----	----	----	----

# DISTRITO SAN SALVADOR DE QUIJE

Región Ayacucho  
Provincia Sucre

## DISTRITO SAN SALVADOR DE QUIJE



### INFORMACIÓN GENERAL

N° DE AUTORIDADES ELECTAS	6
POBLACIÓN	1600
ELECTORES (2010)	820
▶ HOMBRES	410 50.00%
▶ MUJERES	410 50.00%
PRESUPUESTO (2010)	S/. 869 886
AÑO DE CREACIÓN	1962

### ÍNDICE DE PARTICIPACIÓN ELECTORAL (IPE)

PUNTAJE

8.70

RANKING

606



#### ▶ CIUDADANÍA

2010

NIVEL DE ASISTENCIA DEL ELECTORADO	3
NIVEL DE ASISTENCIA DE MIEMBROS DE MESA	9
TASA DE AFILIADOS A LAS ORG. POLÍTICAS	10
RESPETO A LAS REGLAS ELECTORALES	10

#### ▶ ORGANIZACIONES POLÍTICAS

2010

RESPETO A LAS REGLAS ELECTORALES	10
NIVEL DE LA CUOTA DE GÉNERO	6
NIVEL DE LA CUOTA DE JÓVENES	5
MUJERES ENCABEZANDO LAS LISTAS	1
JÓVENES ENCABEZANDO LAS LISTAS	8
TASA DE PARTIDOS POSTULANTES	6

### INDICADORES DEL SISTEMA POLÍTICO (ISP)

NEGATIVO ● MEDIO ● POSITIVO ●

	2002	2006	2010		2002	2006	2010
FRAGMENTACIÓN (NEP)	●	●	●	CONCENTRACIÓN (C)	●	●	●
VOLATILIDAD (VT)	—	●	●	COMPETITIVIDAD (IC)	●	●	●

### FACTORES POLÍTICO-LOCALES

#### ▶ ESTABILIDAD DE LAS AUTORIDADES ELECTAS

2003-06 2007-10

VACANCIA DE AUTORIDADES	0/6	0/6
REVOCATORIAS CONVOCADAS	SI	NO
AUTORIDADES REVOCADAS	0/6	0/6
NULLIDADES	NO	NO

#### ▶ LISTAS EN CONTIENDA

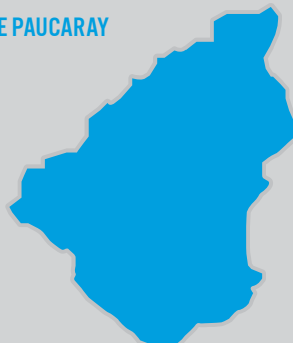
2002 2006 2010

CANTIDAD DE LISTAS POR ELECCIÓN	9	5	7	
▶ CUOTA EFECTIVA EN EL CONCEJO	2002	2006	2010	
MUJERES	1/6	1/6	2/6	
JÓVENES	0/6	1/6	2/6	
▶ SOCIEDAD CIVIL ORGANIZADA	2003-04	2005-06	2007-08	2009-10
ELECCIÓN DEL CCLD	NO	SI	NO	SI

# DISTRITO SANTIAGO DE PAUCARAY

Región Ayacucho  
Provincia Sucre

## DISTRITO SANTIAGO DE PAUCARAY



### INFORMACIÓN GENERAL

N° DE AUTORIDADES ELECTAS	6
POBLACIÓN	917
ELECTORES (2010)	509
▶ HOMBRES	249 48.92%
▶ MUJERES	260 51.08%
PRESUPUESTO (2010)	S/. 1 312 618
AÑO DE CREACIÓN	1962

### ÍNDICE DE PARTICIPACIÓN ELECTORAL (IPE)

PUNTAJE

7.01

RANKING

1042

1 2 3 4 5 6 7 8 9 10  
RANGO NEGATIVO MEDIO RANGO POSITIVO

#### ▶ CIUDADANÍA

2010

NIVEL DE ASISTENCIA DEL ELECTORADO	2
NIVEL DE ASISTENCIA DE MIEMBROS DE MESA	8
TASA DE AFILIADOS A LAS ORG. POLÍTICAS	6
RESPECTO A LAS REGLAS ELECTORALES	10

#### ▶ ORGANIZACIONES POLÍTICAS

2010

RESPECTO A LAS REGLAS ELECTORALES	10
NIVEL DE LA CUOTA DE GÉNERO	1
NIVEL DE LA CUOTA DE JÓVENES	3
MUJERES ENCABEZANDO LAS LISTAS	6
JÓVENES ENCABEZANDO LAS LISTAS	8
TASA DE PARTIDOS POSTULANTES	6

### INDICADORES DEL SISTEMA POLÍTICO (ISP)

NEGATIVO ● MEDIO ● POSITIVO ●

FRAGMENTACIÓN (NEP)	2002 ●	2006 ●	2010 ●
VOLATILIDAD (VT)	—	●	●

CONCENTRACIÓN (C)	2002 ●	2006 ●	2010 ●
COMPETITIVIDAD (IC)	●	●	●

### FACTORES POLÍTICO-LOCALES

#### ▶ ESTABILIDAD DE LAS AUTORIDADES ELECTAS

2003-06 2007-10

VACANCIA DE AUTORIDADES	0/6	1/6
REVOCATORIAS CONVOCADAS	NO	NO
AUTORIDADES REVOCADAS	0/6	0/6
NULIDADES	NO	NO

#### ▶ LISTAS EN CONTIENDA

2002 2006 2010

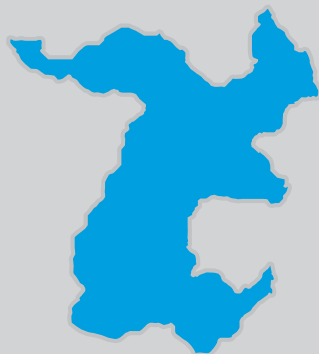
CANTIDAD DE LISTAS POR ELECCIÓN	5	3	7	
▶ CUOTA EFECTIVA EN EL CONCEJO	2002 2006 2010			
MUJERES	2/6	1/6	1/6	
JÓVENES	1/6	1/6	2/6	
▶ SOCIEDAD CIVIL ORGANIZADA	2003-04 2005-06 2007-08 2009-10			
ELECCIÓN DEL CCLD	NO	NO	SI	NO



# DISTRITO SORAS

Región Ayacucho  
Provincia Sucre

**DISTRITO SORAS**



## INFORMACIÓN GENERAL

N° DE AUTORIDADES ELECTAS	6
POBLACIÓN	1236
ELECTORES (2010)	526
▶ HOMBRES	248 47.15%
▶ MUJERES	278 52.85%
PRESUPUESTO (2010)	S/. 2 495 854
AÑO DE CREACIÓN	1857

## ÍNDICE DE PARTICIPACIÓN ELECTORAL (IPE)

PUNTAJE

5.07

RANKING

1442



### ▶ CIUDADANÍA

2010

NIVEL DE ASISTENCIA DEL ELECTORADO	2
NIVEL DE ASISTENCIA DE MIEMBROS DE MESA	10
TASA DE AFILIADOS A LAS ORG. POLÍTICAS	1
RESPETO A LAS REGLAS ELECTORALES	10

### ▶ ORGANIZACIONES POLÍTICAS

2010

RESPETO A LAS REGLAS ELECTORALES	10
NIVEL DE LA CUOTA DE GÉNERO	1
NIVEL DE LA CUOTA DE JÓVENES	8
MUJERES ENCABEZANDO LAS LISTAS	1
JÓVENES ENCABEZANDO LAS LISTAS	1
TASA DE PARTIDOS POSTULANTES	2

## INDICADORES DEL SISTEMA POLÍTICO (ISP)

NEGATIVO ● MEDIO ● POSITIVO ●

	2002	2006	2010		2002	2006	2010
FRAGMENTACIÓN (NEP)	●	●	●	CONCENTRACIÓN (C)	●	●	●
VOLATILIDAD (VT)	—	●	●	COMPETITIVIDAD (IC)	●	●	●

## FACTORES POLÍTICO-LOCALES

### ▶ ESTABILIDAD DE LAS AUTORIDADES ELECTAS

2003-06 2007-10

VACANCIA DE AUTORIDADES	0/6	0/6
REVOCATORIAS CONVOCADAS	NO	NO
AUTORIDADES REVOCADAS	0/6	0/6
NULLIDADES	NO	NO

### ▶ LISTAS EN CONTIENDA

2002 2006 2010

CANTIDAD DE LISTAS POR ELECCIÓN	5	4	4	
▶ CUOTA EFECTIVA EN EL CONCEJO	2002	2006	2010	
MUJERES	2/6	2/6	1/6	
JÓVENES	0/6	0/6	1/6	
▶ SOCIEDAD CIVIL ORGANIZADA	2003-04	2005-06	2007-08	2009-10
ELECCIÓN DEL CCLD	SI	NO	SI	NO



# PROVINCIA VÍCTOR FAJARDO

DISTRITO CAPITAL: HUANCAPÍ



# PROVINCIA VÍCTOR FAJARDO

Región Ayacucho  
PROVINCIA VÍCTOR FAJARDO



## INFORMACIÓN GENERAL

N° DE AUTORIDADES ELECTAS	8
POBLACIÓN	25 412
ELECTORES (2010)	14 797
▶ HOMBRES	6877 46.48%
▶ MUJERES	7920 53.52%
PRESUPUESTO (2010)	S/. 5 203 152

## ÍNDICE DE PARTICIPACIÓN ELECTORAL (IPE)

PUNTAJE

8.21

RANKING

91



### ▶ CIUDADANÍA

	2010
NIVEL DE ASISTENCIA DEL ELECTORADO	1
NIVEL DE ASISTENCIA DE MIEMBROS DE MESA	8
TASA DE AFILIADOS A LAS ORG. POLÍTICAS	10
RESPECTO A LAS REGLAS ELECTORALES	10

### ▶ ORGANIZACIONES POLÍTICAS

	2010
RESPECTO A LAS REGLAS ELECTORALES	9
NIVEL DE LA CUOTA DE GÉNERO	3
NIVEL DE LA CUOTA DE JÓVENES	6
MUJERES ENCABEZANDO LAS LISTAS	6
JÓVENES ENCABEZANDO LAS LISTAS	9
TASA DE PARTIDOS POSTULANTES	3

## INDICADORES DEL SISTEMA POLÍTICO (ISP)

NEGATIVO ● MEDIO ● POSITIVO ●

	2002	2006	2010
FRAGMENTACIÓN (NEP)	●	●	●
VOLATILIDAD (VT)	—	●	●
CONCENTRACIÓN (C)	●	●	●
COMPETITIVIDAD (IC)	●	●	●
DISTRIBUCIÓN (PSNS)	●	●	●

## FACTORES POLÍTICO-LOCALES

### ▶ ESTABILIDAD DE LAS AUTORIDADES ELECTAS\*

	2003-06	2007-10
VACANCIA DE AUTORIDADES	0/8	2/6
REVOCATORIAS CONVOCADAS	NO	NO
AUTORIDADES REVOCADAS	0/8	0/6
NULIDADES	NO	NO

### ▶ LISTAS EN CONTIENDA

	2002	2006	2010
CANTIDAD DE LISTAS POR ELECCIÓN	7	6	7

### ▶ CUOTA EFECTIVA EN EL CONCEJO\*

	2002	2006	2010
MUJERES	2/8	1/6	2/8
JÓVENES	2/8	1/6	0/8

### ▶ SOCIEDAD CIVIL ORGANIZADA

	2003-04	2005-06	2007-08	2009-10
ELECCIÓN DEL CCLP	NO	SI	SI	NO

\* Número de autoridades electas de acuerdo a lo establecido por el JNE para cada proceso electoral.

# DISTRITOS

ALCAMENCA ◀

APONGO ◀

ASQUIPATA ◀

CANARIA ◀

CAYARA ◀

COLCA ◀

HUALLA ◀

HUAMANQUIQUIA ◀

HUANCARAYLLA ◀

SARHUA ◀

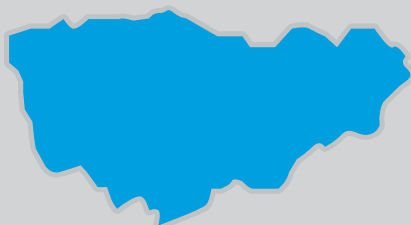
VILCANCHOS ◀

MONUMENTO A LOS HÉROES DE LA BATALLA DE AYACUCHO



# DISTRITO ALCAMENCA

Región Ayacucho  
Provincia Víctor Fajardo  
**DISTRITO ALCAMENCA**



## INFORMACIÓN GENERAL

N° DE AUTORIDADES ELECTAS	6
POBLACIÓN	2551
ELECTORES (2010)	1407
▶ HOMBRES	678 48.19%
▶ MUJERES	729 51.81%
PRESUPUESTO (2010)	S/. 1 846 139
AÑO DE CREACIÓN	1936

## ÍNDICE DE PARTICIPACIÓN ELECTORAL (IPE)

PUNTAJE

7.16

RANKING

1014



### ▶ CIUDADANÍA

	2010
NIVEL DE ASISTENCIA DEL ELECTORADO	2
NIVEL DE ASISTENCIA DE MIEMBROS DE MESA	2
TASA DE AFILIADOS A LAS ORG. POLÍTICAS	10
RESPECTO A LAS REGLAS ELECTORALES	10

### ▶ ORGANIZACIONES POLÍTICAS

	2010
RESPECTO A LAS REGLAS ELECTORALES	2
NIVEL DE LA CUOTA DE GÉNERO	1
NIVEL DE LA CUOTA DE JÓVENES	9
MUJERES ENCABEZANDO LAS LISTAS	6
JÓVENES ENCABEZANDO LAS LISTAS	10
TASA DE PARTIDOS POSTULANTES	6

## INDICADORES DEL SISTEMA POLÍTICO (ISP)

NEGATIVO ● MEDIO ● POSITIVO ●

	2002	2006	2010
FRAGMENTACIÓN (NEP)	●	●	●
VOLATILIDAD (VT)	—	●	●
CONCENTRACIÓN (C)	●	●	●
COMPETITIVIDAD (IC)	●	●	●

## FACTORES POLÍTICO-LOCALES

### ▶ ESTABILIDAD DE LAS AUTORIDADES ELECTAS

	2003-06	2007-10
VACANCIA DE AUTORIDADES	0/6	0/6
REVOCATORIAS CONVOCADAS	NO	NO
AUTORIDADES REVOCADAS	0/6	0/6
NULIDADES	NO	NO

### ▶ LISTAS EN CONTIENDA

	2002	2006	2010	
CANTIDAD DE LISTAS POR ELECCIÓN	5	5	7	
▶ CUOTA EFECTIVA EN EL CONCEJO	2002	2006	2010	
MUJERES	2/6	1/6	1/6	
JÓVENES	0/6	1/6	1/6	
▶ SOCIEDAD CIVIL ORGANIZADA	2003-04	2005-06	2007-08	2009-10
ELECCIÓN DEL CCLD	NO	NO	NO	NO

# DISTRITO APONGO

Región Ayacucho  
Provincia Víctor Fajardo

## DISTRITO APONGO



## INFORMACIÓN GENERAL

N° DE AUTORIDADES ELECTAS	6
POBLACIÓN	1256
ELECTORES (2010)	639
▶ HOMBRES	303 47.42%
▶ MUJERES	336 52.58%
PRESUPUESTO (2010)	S/. 1 205 053
AÑO DE CREACIÓN	1936

## ÍNDICE DE PARTICIPACIÓN ELECTORAL (IPE)

PUNTAJE

8.08

RANKING

754



### ▶ CIUDADANÍA

2010

NIVEL DE ASISTENCIA DEL ELECTORADO	2
NIVEL DE ASISTENCIA DE MIEMBROS DE MESA	5
TASA DE AFILIADOS A LAS ORG. POLÍTICAS	9
RESPECTO A LAS REGLAS ELECTORALES	10

### ▶ ORGANIZACIONES POLÍTICAS

2010

RESPECTO A LAS REGLAS ELECTORALES	10
NIVEL DE LA CUOTA DE GÉNERO	7
NIVEL DE LA CUOTA DE JÓVENES	7
MUJERES ENCABEZANDO LAS LISTAS	10
JÓVENES ENCABEZANDO LAS LISTAS	1
TASA DE PARTIDOS POSTULANTES	3

## INDICADORES DEL SISTEMA POLÍTICO (ISP)

NEGATIVO ● MEDIO ● POSITIVO ●

	2002	2006	2010		2002	2006	2010
FRAGMENTACIÓN (NEP)	●	●	●	CONCENTRACIÓN (C)	●	●	●
VOLATILIDAD (VT)	—	●	●	COMPETITIVIDAD (IC)	●	●	●

## FACTORES POLÍTICO-LOCALES

### ▶ ESTABILIDAD DE LAS AUTORIDADES ELECTAS

2003-06 2007-10

VACANCIA DE AUTORIDADES	0/6	0/6
REVOCATORIAS CONVOCADAS	NO	NO
AUTORIDADES REVOCADAS	0/6	0/6
NULLIDADES	NO	NO

### ▶ LISTAS EN CONTIENDA

2002 2006 2010

CANTIDAD DE LISTAS POR ELECCIÓN	6	7	5
---------------------------------	---	---	---

### ▶ CUOTA EFECTIVA EN EL CONCEJO

2002 2006 2010

MUJERES	2/6	3/6	2/6
JÓVENES	3/6	0/6	1/6

### ▶ SOCIEDAD CIVIL ORGANIZADA

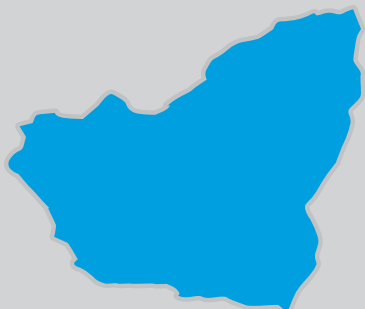
2003-04 2005-06 2007-08 2009-10

ELECCIÓN DEL CCLD	SÍ	NO	NO	NO
-------------------	----	----	----	----

# DISTRITO ASQUIPATA

Región Ayacucho  
Provincia Víctor Fajardo

## DISTRITO ASQUIPATA



### INFORMACIÓN GENERAL

N° DE AUTORIDADES ELECTAS	6
POBLACIÓN	488
ELECTORES (2010)	414
▶ HOMBRES	223 53.86%
▶ MUJERES	191 46.14%
PRESUPUESTO (2010)	S/. 884 686
AÑO DE CREACIÓN	1986

### ÍNDICE DE PARTICIPACIÓN ELECTORAL (IPE)

PUNTAJE

5.85

RANKING

1318



#### ▶ CIUDADANÍA

	2010
NIVEL DE ASISTENCIA DEL ELECTORADO	4
NIVEL DE ASISTENCIA DE MIEMBROS DE MESA	5
TASA DE AFILIADOS A LAS ORG. POLÍTICAS	9
RESPECTO A LAS REGLAS ELECTORALES	10

#### ▶ ORGANIZACIONES POLÍTICAS

	2010
RESPECTO A LAS REGLAS ELECTORALES	10
NIVEL DE LA CUOTA DE GÉNERO	1
NIVEL DE LA CUOTA DE JÓVENES	9
MUJERES ENCABEZANDO LAS LISTAS	1
JÓVENES ENCABEZANDO LAS LISTAS	10
TASA DE PARTIDOS POSTULANTES	1

### INDICADORES DEL SISTEMA POLÍTICO (ISP)

NEGATIVO ● MEDIO ● POSITIVO ●

	2002	2006	2010
FRAGMENTACIÓN (NEP)	●	●	●
VOLATILIDAD (VT)	—	●	●
CONCENTRACIÓN (C)	●	●	●
COMPETITIVIDAD (IC)	●	●	●

### FACTORES POLÍTICO-LOCALES

#### ▶ ESTABILIDAD DE LAS AUTORIDADES ELECTAS

	2003-06	2007-10
VACANCIA DE AUTORIDADES	0/6	0/6
REVOCATORIAS CONVOCADAS	NO	SI
AUTORIDADES REVOCADAS	0/6	0/6
NULIDADES	NO	NO

#### ▶ LISTAS EN CONTIENDA

	2002	2006	2010	
CANTIDAD DE LISTAS POR ELECCIÓN	3	4	3	
▶ CUOTA EFECTIVA EN EL CONCEJO	2002	2006	2010	
MUJERES	1/6	1/6	2/6	
JÓVENES	3/6	3/6	2/6	
▶ SOCIEDAD CIVIL ORGANIZADA	2003-04	2005-06	2007-08	2009-10
ELECCIÓN DEL CCLD	SI	SI	NO	NO



# DISTRITO CANARIA

Región Ayacucho  
Provincia Víctor Fajardo

## DISTRITO CANARIA



## INFORMACIÓN GENERAL

N° DE AUTORIDADES ELECTAS	6
POBLACIÓN	4021
ELECTORES (2010)	1922
▶ HOMBRES	913 47.50%
▶ MUJERES	1009 52.50%
PRESUPUESTO (2010)	S/. 3 159 694
AÑO DE CREACIÓN	1857

## ÍNDICE DE PARTICIPACIÓN ELECTORAL (IPE)

PUNTAJE

4.74

RANKING

1492



### ▶ CIUDADANÍA

2010

NIVEL DE ASISTENCIA DEL ELECTORADO	1
NIVEL DE ASISTENCIA DE MIEMBROS DE MESA	6
TASA DE AFILIADOS A LAS ORG. POLÍTICAS	7
RESPETO A LAS REGLAS ELECTORALES	10

### ▶ ORGANIZACIONES POLÍTICAS

2010

RESPETO A LAS REGLAS ELECTORALES	10
NIVEL DE LA CUOTA DE GÉNERO	7
NIVEL DE LA CUOTA DE JÓVENES	6
MUJERES ENCABEZANDO LAS LISTAS	1
JÓVENES ENCABEZANDO LAS LISTAS	9
TASA DE PARTIDOS POSTULANTES	4

## INDICADORES DEL SISTEMA POLÍTICO (ISP)

NEGATIVO ● MEDIO ● POSITIVO ●

	2002	2006	2010		2002	2006	2010
FRAGMENTACIÓN (NEP)	●	●	●	CONCENTRACIÓN (C)	●	●	●
VOLATILIDAD (VT)	—	●	●	COMPETITIVIDAD (IC)	●	●	●

## FACTORES POLÍTICO-LOCALES

### ▶ ESTABILIDAD DE LAS AUTORIDADES ELECTAS

2003-06 2007-10

VACANCIA DE AUTORIDADES	0/6	0/6
REVOCATORIAS CONVOCADAS	NO	NO
AUTORIDADES REVOCADAS	0/6	0/6
NULLIDADES	NO	NO

### ▶ LISTAS EN CONTIENDA

2002 2006 2010

CANTIDAD DE LISTAS POR ELECCIÓN	3	5	6	
▶ CUOTA EFECTIVA EN EL CONCEJO	2002	2006	2010	
MUJERES	2/6	1/6	1/6	
JÓVENES	0/6	0/6	1/6	
▶ SOCIEDAD CIVIL ORGANIZADA	2003-04	2005-06	2007-08	2009-10
ELECCIÓN DEL CCLD	SÍ	NO	NO	NO

# DISTRITO CAYARA

Región Ayacucho  
Provincia Víctor Fajardo

## DISTRITO CAYARA



### INFORMACIÓN GENERAL

N° DE AUTORIDADES ELECTAS	6
POBLACIÓN	1335
ELECTORES (2010)	958
▶ HOMBRES	434 45.30%
▶ MUJERES	524 54.70%
PRESUPUESTO (2010)	S/. 953 712
AÑO DE CREACIÓN	1960

### ÍNDICE DE PARTICIPACIÓN ELECTORAL (IPE)

PUNTAJE

4.78

RANKING

1487



#### ▶ CIUDADANÍA

2010

NIVEL DE ASISTENCIA DEL ELECTORADO	1
NIVEL DE ASISTENCIA DE MIEMBROS DE MESA	10
TASA DE AFILIADOS A LAS ORG. POLÍTICAS	8
RESPECTO A LAS REGLAS ELECTORALES	10

#### ▶ ORGANIZACIONES POLÍTICAS

2010

RESPECTO A LAS REGLAS ELECTORALES	10
NIVEL DE LA CUOTA DE GÉNERO	1
NIVEL DE LA CUOTA DE JÓVENES	3
MUJERES ENCABEZANDO LAS LISTAS	1
JÓVENES ENCABEZANDO LAS LISTAS	1
TASA DE PARTIDOS POSTULANTES	2

### INDICADORES DEL SISTEMA POLÍTICO (ISP)

NEGATIVO ● MEDIO ● POSITIVO ●

FRAGMENTACIÓN (NEP)	2002 ●	2006 ●	2010 ●	CONCENTRACIÓN (C)	2002 ●	2006 ●	2010 ●
VOLATILIDAD (VT)	—	●	●	COMPETITIVIDAD (IC)	●	●	●

### FACTORES POLÍTICO-LOCALES

#### ▶ ESTABILIDAD DE LAS AUTORIDADES ELECTAS

2003-06 2007-10

VACANCIA DE AUTORIDADES	0/6	1/6
REVOCATORIAS CONVOCADAS	NO	SI
AUTORIDADES REVOCADAS	0/6	5/6
NULIDADES	NO	NO

#### ▶ LISTAS EN CONTIENDA

2002 2006 2010

CANTIDAD DE LISTAS POR ELECCIÓN	5	5	4
---------------------------------	---	---	---

#### ▶ CUOTA EFECTIVA EN EL CONCEJO

2002 2006 2010

MUJERES	1/6	1/6	1/6
JÓVENES	0/6	1/6	0/6

#### ▶ SOCIEDAD CIVIL ORGANIZADA

2003-04 2005-06 2007-08 2009-10

ELECCIÓN DEL CCLD	SI	NO	SI	SI
-------------------	----	----	----	----

# DISTRITO COLCA

Región Ayacucho  
Provincia Víctor Fajardo

## DISTRITO COLCA



### INFORMACIÓN GENERAL

N° DE AUTORIDADES ELECTAS	6
POBLACIÓN	1220
ELECTORES (2010)	1152
▶ HOMBRES	556 48.26%
▶ MUJERES	596 51.74%
PRESUPUESTO (2010)	S/. 789 890
AÑO DE CREACIÓN	1857

### ÍNDICE DE PARTICIPACIÓN ELECTORAL (IPE)

PUNTAJE

5.75

RANKING

1335



#### ▶ CIUDADANÍA

2010

NIVEL DE ASISTENCIA DEL ELECTORADO	2
NIVEL DE ASISTENCIA DE MIEMBROS DE MESA	3
TASA DE AFILIADOS A LAS ORG. POLÍTICAS	9
RESPETO A LAS REGLAS ELECTORALES	10

#### ▶ ORGANIZACIONES POLÍTICAS

2010

RESPETO A LAS REGLAS ELECTORALES	10
NIVEL DE LA CUOTA DE GÉNERO	9
NIVEL DE LA CUOTA DE JÓVENES	2
MUJERES ENCABEZANDO LAS LISTAS	1
JÓVENES ENCABEZANDO LAS LISTAS	1
TASA DE PARTIDOS POSTULANTES	4

### INDICADORES DEL SISTEMA POLÍTICO (ISP)

NEGATIVO ● MEDIO ● POSITIVO ●

	2002	2006	2010		2002	2006	2010
FRAGMENTACIÓN (NEP)	●	●	●	CONCENTRACIÓN (C)	●	●	●
VOLATILIDAD (VT)	—	●	●	COMPETITIVIDAD (IC)	●	●	●

### FACTORES POLÍTICO-LOCALES

#### ▶ ESTABILIDAD DE LAS AUTORIDADES ELECTAS

2003-06 2007-10

VACANCIA DE AUTORIDADES	0/6	0/6
REVOCATORIAS CONVOCADAS	NO	SÍ
AUTORIDADES REVOCADAS	0/6	6/6
NULIDADES	NO	NO

#### ▶ LISTAS EN CONTIENDA

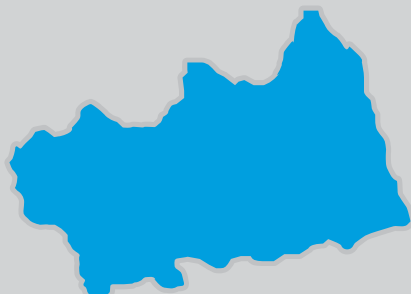
2002 2006 2010

CANTIDAD DE LISTAS POR ELECCIÓN	14	8	6	
▶ CUOTA EFECTIVA EN EL CONCEJO	2002	2006	2010	
MUJERES	1/6	1/6	1/6	
JÓVENES	1/6	2/6	1/6	
▶ SOCIEDAD CIVIL ORGANIZADA	2003-04	2005-06	2007-08	2009-10
ELECCIÓN DEL CCLD	NO	NO	NO	SÍ

# DISTRITO HUALLA

Región Ayacucho  
Provincia Víctor Fajardo

## DISTRITO HUALLA



### INFORMACIÓN GENERAL

N° DE AUTORIDADES ELECTAS	6
POBLACIÓN	3188
ELECTORES (2010)	1371
▶ HOMBRES	587 42.82%
▶ MUJERES	784 57.18%
PRESUPUESTO (2010)	S/. 1 298 645
AÑO DE CREACIÓN	1821

### ÍNDICE DE PARTICIPACIÓN ELECTORAL (IPE)

PUNTAJE

5.56

RANKING

1371



#### ▶ CIUDADANÍA

2010

NIVEL DE ASISTENCIA DEL ELECTORADO	1
NIVEL DE ASISTENCIA DE MIEMBROS DE MESA	6
TASA DE AFILIADOS A LAS ORG. POLÍTICAS	9
RESPECTO A LAS REGLAS ELECTORALES	10

#### ▶ ORGANIZACIONES POLÍTICAS

2010

RESPECTO A LAS REGLAS ELECTORALES	10
NIVEL DE LA CUOTA DE GÉNERO	6
NIVEL DE LA CUOTA DE JÓVENES	5
MUJERES ENCABEZANDO LAS LISTAS	1
JÓVENES ENCABEZANDO LAS LISTAS	1
TASA DE PARTIDOS POSTULANTES	6

### INDICADORES DEL SISTEMA POLÍTICO (ISP)

NEGATIVO ● MEDIO ● POSITIVO ●

FRAGMENTACIÓN (NEP)	2002 ●	2006 ●	2010 ●	CONCENTRACIÓN (C)	2002 ●	2006 ●	2010 ●
VOLATILIDAD (VT)	—	●	●	COMPETITIVIDAD (IC)	●	●	●

### FACTORES POLÍTICO-LOCALES

#### ▶ ESTABILIDAD DE LAS AUTORIDADES ELECTAS

2003-06 2007-10

VACANCIA DE AUTORIDADES	0/6	0/6
REVOCATORIAS CONVOCADAS	NO	NO
AUTORIDADES REVOCADAS	0/6	0/6
NULIDADES	NO	NO

#### ▶ LISTAS EN CONTIENDA

2002 2006 2010

CANTIDAD DE LISTAS POR ELECCIÓN	6	5	7	
▶ CUOTA EFECTIVA EN EL CONCEJO	2002	2006	2010	
MUJERES	1/6	3/6	2/6	
JÓVENES	1/6	3/6	2/6	
▶ SOCIEDAD CIVIL ORGANIZADA	2003-04	2005-06	2007-08	2009-10
ELECCIÓN DEL CCLD	NO	NO	SÍ	SÍ

# DISTRITO HUAMANQUIQUIA

Región Ayacucho  
Provincia Víctor Fajardo  
**DISTRITO HUAMANQUIQUIA**



## INFORMACIÓN GENERAL

N° DE AUTORIDADES ELECTAS	6
POBLACIÓN	1271
ELECTORES (2010)	709
▶ HOMBRES	337 47.53%
▶ MUJERES	372 52.47%
PRESUPUESTO (2010)	S/. 956 596
AÑO DE CREACIÓN	1936

## ÍNDICE DE PARTICIPACIÓN ELECTORAL (IPE)

PUNTAJE

5.48

RANKING

1380



### ▶ CIUDADANÍA

2010

NIVEL DE ASISTENCIA DEL ELECTORADO	3
NIVEL DE ASISTENCIA DE MIEMBROS DE MESA	1
TASA DE AFILIADOS A LAS ORG. POLÍTICAS	10
RESPETO A LAS REGLAS ELECTORALES	10

### ▶ ORGANIZACIONES POLÍTICAS

2010

RESPETO A LAS REGLAS ELECTORALES	10
NIVEL DE LA CUOTA DE GÉNERO	1
NIVEL DE LA CUOTA DE JÓVENES	10
MUJERES ENCABEZANDO LAS LISTAS	1
JÓVENES ENCABEZANDO LAS LISTAS	1
TASA DE PARTIDOS POSTULANTES	4

## INDICADORES DEL SISTEMA POLÍTICO (ISP)

NEGATIVO ● MEDIO ● POSITIVO ●

	2002	2006	2010		2002	2006	2010
FRAGMENTACIÓN (NEP)	●	●	●	CONCENTRACIÓN (C)	●	●	●
VOLATILIDAD (VT)	—	●	●	COMPETITIVIDAD (IC)	●	●	●

## FACTORES POLÍTICO-LOCALES

### ▶ ESTABILIDAD DE LAS AUTORIDADES ELECTAS

2003-06

2007-10

VACANCIA DE AUTORIDADES	2/6	0/6
REVOCATORIAS CONVOCADAS	NO	NO
AUTORIDADES REVOCADAS	0/6	0/6
NULLIDADES	NO	NO

### ▶ LISTAS EN CONTIENDA

2002

2006

2010

CANTIDAD DE LISTAS POR ELECCIÓN	7	5	6	
▶ CUOTA EFECTIVA EN EL CONCEJO	2002	2006	2010	
MUJERES	1/6	1/6	1/6	
JÓVENES	1/6	3/6	2/6	
▶ SOCIEDAD CIVIL ORGANIZADA	2003-04	2005-06	2007-08	2009-10
ELECCIÓN DEL CCLD	SÍ	SÍ	NO	NO

# DISTRITO HUANCARAYLLA

Región Ayacucho  
Provincia Víctor Fajardo  
**DISTRITO HUANCARAYLLA**



## INFORMACIÓN GENERAL

N° DE AUTORIDADES ELECTAS	6
POBLACIÓN	1791
ELECTORES (2010)	1165
▶ HOMBRES	489 41.97%
▶ MUJERES	676 58.03%
PRESUPUESTO (2010)	S/. 1 553 987
AÑO DE CREACIÓN	1857

## ÍNDICE DE PARTICIPACIÓN ELECTORAL (IPE)

PUNTAJE

6.71

RANKING

1106



### ▶ CIUDADANÍA

	2010
NIVEL DE ASISTENCIA DEL ELECTORADO	1
NIVEL DE ASISTENCIA DE MIEMBROS DE MESA	6
TASA DE AFILIADOS A LAS ORG. POLÍTICAS	9
RESPECTO A LAS REGLAS ELECTORALES	10

### ▶ ORGANIZACIONES POLÍTICAS

	2010
RESPECTO A LAS REGLAS ELECTORALES	10
NIVEL DE LA CUOTA DE GÉNERO	6
NIVEL DE LA CUOTA DE JÓVENES	5
MUJERES ENCABEZANDO LAS LISTAS	6
JÓVENES ENCABEZANDO LAS LISTAS	8
TASA DE PARTIDOS POSTULANTES	6

## INDICADORES DEL SISTEMA POLÍTICO (ISP)

NEGATIVO ● MEDIO ● POSITIVO ●

	2002	2006	2010
FRAGMENTACIÓN (NEP)	●	●	●
VOLATILIDAD (VT)	—	●	●
CONCENTRACIÓN (C)	●	●	●
COMPETITIVIDAD (IC)	●	●	●

## FACTORES POLÍTICO-LOCALES

### ▶ ESTABILIDAD DE LAS AUTORIDADES ELECTAS

	2003-06	2007-10
VACANCIA DE AUTORIDADES	0/6	0/6
REVOCATORIAS CONVOCADAS	NO	SÍ
AUTORIDADES REVOCADAS	0/6	0/6
NULIDADES	NO	NO

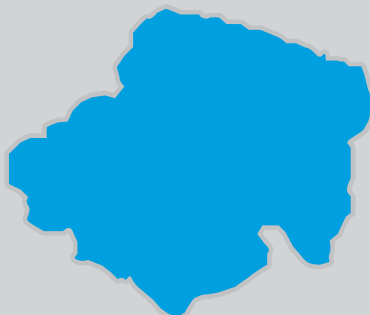
### ▶ LISTAS EN CONTIENDA

	2002	2006	2010	
CANTIDAD DE LISTAS POR ELECCIÓN	5	6	7	
▶ CUOTA EFECTIVA EN EL CONCEJO	2002	2006	2010	
MUJERES	2/6	1/6	1/6	
JÓVENES	0/6	2/6	1/6	
▶ SOCIEDAD CIVIL ORGANIZADA	2003-04	2005-06	2007-08	2009-10
ELECCIÓN DEL CCLD	SÍ	SÍ	NO	NO

# DISTRITO SARHUA

Región Ayacucho  
Provincia Víctor Fajardo

## DISTRITO SARHUA



### INFORMACIÓN GENERAL

N° DE AUTORIDADES ELECTAS	6
POBLACIÓN	2985
ELECTORES (2010)	1739
▶ HOMBRES	798 45.89%
▶ MUJERES	941 54.11%
PRESUPUESTO (2010)	S/. 2 540 719
AÑO DE CREACIÓN	1910

### ÍNDICE DE PARTICIPACIÓN ELECTORAL (IPE)

PUNTAJE

5.75

RANKING

1332



#### ▶ CIUDADANÍA

2010

NIVEL DE ASISTENCIA DEL ELECTORADO	2
NIVEL DE ASISTENCIA DE MIEMBROS DE MESA	6
TASA DE AFILIADOS A LAS ORG. POLÍTICAS	10
RESPETO A LAS REGLAS ELECTORALES	10

#### ▶ ORGANIZACIONES POLÍTICAS

2010

RESPETO A LAS REGLAS ELECTORALES	10
NIVEL DE LA CUOTA DE GÉNERO	1
NIVEL DE LA CUOTA DE JÓVENES	8
MUJERES ENCABEZANDO LAS LISTAS	1
JÓVENES ENCABEZANDO LAS LISTAS	1
TASA DE PARTIDOS POSTULANTES	6

### INDICADORES DEL SISTEMA POLÍTICO (ISP)

NEGATIVO ● MEDIO ● POSITIVO ●

	2002	2006	2010		2002	2006	2010
FRAGMENTACIÓN (NEP)	●	●	●	CONCENTRACIÓN (C)	●	●	●
VOLATILIDAD (VT)	—	●	●	COMPETITIVIDAD (IC)	●	●	●

### FACTORES POLÍTICO-LOCALES

#### ▶ ESTABILIDAD DE LAS AUTORIDADES ELECTAS

2003-06 2007-10

VACANCIA DE AUTORIDADES	0/6	0/6
REVOCATORIAS CONVOCADAS	NO	NO
AUTORIDADES REVOCADAS	0/6	0/6
NULLIDADES	NO	NO

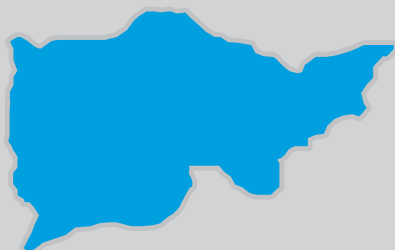
#### ▶ LISTAS EN CONTIENDA

2002 2006 2010

CANTIDAD DE LISTAS POR ELECCIÓN	4	4	7	
▶ CUOTA EFECTIVA EN EL CONCEJO	2002	2006	2010	
MUJERES	1/6	1/6	1/6	
JÓVENES	0/6	1/6	1/6	
▶ SOCIEDAD CIVIL ORGANIZADA	2003-04	2005-06	2007-08	2009-10
ELECCIÓN DEL CCLD	SÍ	NO	SÍ	SÍ

# DISTRITO VILCANCHOS

Región Ayacucho  
Provincia Víctor Fajardo  
**DISTRITO VILCANCHOS**



## INFORMACIÓN GENERAL

N° DE AUTORIDADES ELECTAS	6
POBLACIÓN	2906
ELECTORES (2010)	1692
▶ HOMBRES	812 47.99%
▶ MUJERES	880 52.01%
PRESUPUESTO (2010)	S/. 3 001 773
AÑO DE CREACIÓN	1910

## ÍNDICE DE PARTICIPACIÓN ELECTORAL (IPE)

PUNTAJE

7.72

RANKING

860

1 2 3 4 5 6 7 8 9 10  
RANGO NEGATIVO MEDIO RANGO POSITIVO

### ▶ CIUDADANÍA

2010

NIVEL DE ASISTENCIA DEL ELECTORADO	2
NIVEL DE ASISTENCIA DE MIEMBROS DE MESA	9
TASA DE AFILIADOS A LAS ORG. POLÍTICAS	8
RESPECTO A LAS REGLAS ELECTORALES	10

### ▶ ORGANIZACIONES POLÍTICAS

2010

RESPECTO A LAS REGLAS ELECTORALES	4
NIVEL DE LA CUOTA DE GÉNERO	1
NIVEL DE LA CUOTA DE JÓVENES	6
MUJERES ENCABEZANDO LAS LISTAS	1
JÓVENES ENCABEZANDO LAS LISTAS	1
TASA DE PARTIDOS POSTULANTES	9

## INDICADORES DEL SISTEMA POLÍTICO (ISP)

NEGATIVO ● MEDIO ● POSITIVO ●

FRAGMENTACIÓN (NEP)	2002 ●	2006 ●	2010 ●
VOLATILIDAD (VT)	—	●	●

CONCENTRACIÓN (C)	2002 ●	2006 ●	2010 ●
COMPETITIVIDAD (IC)	●	●	●

## FACTORES POLÍTICO-LOCALES

### ▶ ESTABILIDAD DE LAS AUTORIDADES ELECTAS

2003-06 2007-10

VACANCIA DE AUTORIDADES	0/6	0/6
REVOCATORIAS CONVOCADAS	NO	NO
AUTORIDADES REVOCADAS	0/6	0/6
NULIDADES	NO	NO

### ▶ LISTAS EN CONTIENDA

2002 2006 2010

CANTIDAD DE LISTAS POR ELECCIÓN	7	6	10	
▶ CUOTA EFECTIVA EN EL CONCEJO	2002	2006	2010	
MUJERES	1/6	1/6	2/6	
JÓVENES	0/6	0/6	1/6	
▶ SOCIEDAD CIVIL ORGANIZADA	2003-04	2005-06	2007-08	2009-10
ELECCIÓN DEL CCLD	NO	NO	NO	NO



# PROVINCIA VILCAS HUAMÁN

DISTRITO CAPITAL: VILCAS HUAMÁN



# PROVINCIA VILCAS HUAMÁN

Región Ayacucho

PROVINCIA VILCAS HUAMÁN



## INFORMACIÓN GENERAL

N° DE AUTORIDADES ELECTAS	6
POBLACIÓN	23 600
ELECTORES (2010)	14 147
▶ HOMBRES	6731 47.58%
▶ MUJERES	7416 52.42%
PRESUPUESTO (2010)	S/. 6 874 015

## ÍNDICE DE PARTICIPACIÓN ELECTORAL (IPE)

PUNTAJE

5.84

RANKING

162



### ▶ CIUDADANÍA

	2010
NIVEL DE ASISTENCIA DEL ELECTORADO	2
NIVEL DE ASISTENCIA DE MIEMBROS DE MESA	8
TASA DE AFILIADOS A LAS ORG. POLÍTICAS	9
RESPECTO A LAS REGLAS ELECTORALES	10

### ▶ ORGANIZACIONES POLÍTICAS

	2010
RESPECTO A LAS REGLAS ELECTORALES	6
NIVEL DE LA CUOTA DE GÉNERO	5
NIVEL DE LA CUOTA DE JÓVENES	2
MUJERES ENCABEZANDO LAS LISTAS	1
JÓVENES ENCABEZANDO LAS LISTAS	1
TASA DE PARTIDOS POSTULANTES	4

## INDICADORES DEL SISTEMA POLÍTICO (ISP)

NEGATIVO ● MEDIO ● POSITIVO ●

	2002	2006	2010
FRAGMENTACIÓN (NEP)	●	●	●
VOLATILIDAD (VT)	—	●	●
CONCENTRACIÓN (C)	●	●	●
COMPETITIVIDAD (IC)	●	●	●
DISTRIBUCIÓN (PSNS)	●	●	●

## FACTORES POLÍTICO-LOCALES

### ▶ ESTABILIDAD DE LAS AUTORIDADES ELECTAS\*

	2003-06	2007-10
VACANCIA DE AUTORIDADES	0/6	0/8
REVOCATORIAS CONVOCADAS	NO	NO
AUTORIDADES REVOCADAS	0/6	0/8
NULIDADES	NO	NO

### ▶ LISTAS EN CONTIENDA

	2002	2006	2010
CANTIDAD DE LISTAS POR ELECCIÓN	7	6	8

### ▶ CUOTA EFECTIVA EN EL CONCEJO\*

	2002	2006	2010
MUJERES	2/6	2/8	1/6
JÓVENES	0/6	1/8	0/6

### ▶ SOCIEDAD CIVIL ORGANIZADA

	2003-04	2005-06	2007-08	2009-10
ELECCIÓN DEL CCLP	SI	NO	SI	NO

\* Número de autoridades electas de acuerdo a lo establecido por el JNE para cada proceso electoral.

# DISTRITOS

ACCOMARCA ◁  
CARHUANCA ◁  
CONCEPCIÓN ◁  
HUAMBALPA ◁  
INDEPENDENCIA ◁  
SAURAMA ◁  
VISCHONGO ◁

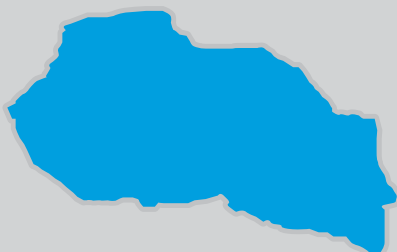
MONUMENTO A LOS HÉROES DE LA BATALLA DE AYACUCHO



# DISTRITO ACCOMARCA

Región Ayacucho  
Provincia Vilcas Huamán

## DISTRITO ACCOMARCA



### INFORMACIÓN GENERAL

N° DE AUTORIDADES ELECTAS	6
POBLACIÓN	1357
ELECTORES (2010)	982
▶ HOMBRES	476 48.47%
▶ MUJERES	506 51.53%
PRESUPUESTO (2010)	S/. 1 594 296
AÑO DE CREACIÓN	1965

### ÍNDICE DE PARTICIPACIÓN ELECTORAL (IPE)

PUNTAJE

4.90

RANKING

1468



#### ▶ CIUDADANÍA

2010

NIVEL DE ASISTENCIA DEL ELECTORADO	1
NIVEL DE ASISTENCIA DE MIEMBROS DE MESA	3
TASA DE AFILIADOS A LAS ORG. POLÍTICAS	8
RESPECTO A LAS REGLAS ELECTORALES	10

#### ▶ ORGANIZACIONES POLÍTICAS

2010

RESPECTO A LAS REGLAS ELECTORALES	10
NIVEL DE LA CUOTA DE GÉNERO	1
NIVEL DE LA CUOTA DE JÓVENES	8
MUJERES ENCABEZANDO LAS LISTAS	1
JÓVENES ENCABEZANDO LAS LISTAS	10
TASA DE PARTIDOS POSTULANTES	3

### INDICADORES DEL SISTEMA POLÍTICO (ISP)

NEGATIVO ● MEDIO ● POSITIVO ●

FRAGMENTACIÓN (NEP)	2002 ●	2006 ●	2010 ●
VOLATILIDAD (VT)	—	●	●

CONCENTRACIÓN (C)	2002 ●	2006 ●	2010 ●
COMPETITIVIDAD (IC)	●	●	●

### FACTORES POLÍTICO-LOCALES

#### ▶ ESTABILIDAD DE LAS AUTORIDADES ELECTAS

2003-06 2007-10

VACANCIA DE AUTORIDADES	0/6	0/6
REVOCATORIAS CONVOCADAS	NO	SI
AUTORIDADES REVOCADAS	0/6	0/6
NULIDADES	NO	NO

#### ▶ LISTAS EN CONTIENDA

2002 2006 2010

CANTIDAD DE LISTAS POR ELECCIÓN	6	5	5	
▶ CUOTA EFECTIVA EN EL CONCEJO	2002	2006	2010	
MUJERES	2/6	2/6	1/6	
JÓVENES	1/6	2/6	1/6	
▶ SOCIEDAD CIVIL ORGANIZADA	2003-04	2005-06	2007-08	2009-10
ELECCIÓN DEL CCLD	NO	NO	NO	NO

# DISTRITO CARHUANCA

Región Ayacucho  
Provincia Vilcas Huamán

## DISTRITO CARHUANCA



### INFORMACIÓN GENERAL

N° DE AUTORIDADES ELECTAS	6
POBLACIÓN	1149
ELECTORES (2010)	809
▶ HOMBRES	391 48.33%
▶ MUJERES	418 51.67%
PRESUPUESTO (2010)	S/. 3 829 781
AÑO DE CREACIÓN	1821

### ÍNDICE DE PARTICIPACIÓN ELECTORAL (IPE)

PUNTAJE

6.47

RANKING

1169



#### ▶ CIUDADANÍA

2010

NIVEL DE ASISTENCIA DEL ELECTORADO	2
NIVEL DE ASISTENCIA DE MIEMBROS DE MESA	5
TASA DE AFILIADOS A LAS ORG. POLÍTICAS	8
RESPETO A LAS REGLAS ELECTORALES	10

#### ▶ ORGANIZACIONES POLÍTICAS

2010

RESPETO A LAS REGLAS ELECTORALES	10
NIVEL DE LA CUOTA DE GÉNERO	8
NIVEL DE LA CUOTA DE JÓVENES	8
MUJERES ENCABEZANDO LAS LISTAS	1
JÓVENES ENCABEZANDO LAS LISTAS	1
TASA DE PARTIDOS POSTULANTES	8

### INDICADORES DEL SISTEMA POLÍTICO (ISP)

NEGATIVO ● MEDIO ● POSITIVO ●

	2002	2006	2010		2002	2006	2010
FRAGMENTACIÓN (NEP)	●	●	●	CONCENTRACIÓN (C)	●	●	●
VOLATILIDAD (VT)	—	●	●	COMPETITIVIDAD (IC)	●	●	●

### FACTORES POLÍTICO-LOCALES

#### ▶ ESTABILIDAD DE LAS AUTORIDADES ELECTAS

2003-06

2007-10

VACANCIA DE AUTORIDADES	0/6	0/6
REVOCATORIAS CONVOCADAS	NO	NO
AUTORIDADES REVOCADAS	0/6	0/6
NULLIDADES	SI	NO

#### ▶ LISTAS EN CONTIENDA

2002

2006

2010

CANTIDAD DE LISTAS POR ELECCIÓN	5	6	9
---------------------------------	---	---	---

#### ▶ CUOTA EFECTIVA EN EL CONCEJO

2002

2006

2010

MUJERES	1/6	2/6	1/6
JÓVENES	1/6	2/6	2/6

#### ▶ SOCIEDAD CIVIL ORGANIZADA

2003-04

2005-06

2007-08


2009-10

ELECCIÓN DEL CCLD	NO	NO	NO	SI
-------------------	----	----	----	----

# DISTRITO CONCEPCIÓN

Región Ayacucho  
Provincia Vilcas Huamán

## DISTRITO CONCEPCIÓN



### INFORMACIÓN GENERAL

N° DE AUTORIDADES ELECTAS	6
POBLACIÓN	2885
ELECTORES (2010)	1574
▶ HOMBRES	740 47.01%
▶ MUJERES	834 52.99%
PRESUPUESTO (2010)	S/. 1 757 613
AÑO DE CREACIÓN	1954

### ÍNDICE DE PARTICIPACIÓN ELECTORAL (IPE)

PUNTAJE

7.80

RANKING

838



#### ▶ CIUDADANÍA

2010

NIVEL DE ASISTENCIA DEL ELECTORADO	3
NIVEL DE ASISTENCIA DE MIEMBROS DE MESA	5
TASA DE AFILIADOS A LAS ORG. POLÍTICAS	8
RESPECTO A LAS REGLAS ELECTORALES	10

#### ▶ ORGANIZACIONES POLÍTICAS

2010

RESPECTO A LAS REGLAS ELECTORALES	3
NIVEL DE LA CUOTA DE GÉNERO	7
NIVEL DE LA CUOTA DE JÓVENES	9
MUJERES ENCABEZANDO LAS LISTAS	7
JÓVENES ENCABEZANDO LAS LISTAS	1
TASA DE PARTIDOS POSTULANTES	3

### INDICADORES DEL SISTEMA POLÍTICO (ISP)

NEGATIVO ● MEDIO ● POSITIVO ●

	2002	2006	2010
FRAGMENTACIÓN (NEP)	●	●	●
VOLATILIDAD (VT)	—	●	●
CONCENTRACIÓN (C)	●	●	●
COMPETITIVIDAD (IC)	●	●	●

### FACTORES POLÍTICO-LOCALES

#### ▶ ESTABILIDAD DE LAS AUTORIDADES ELECTAS

2003-06 2007-10

VACANCIA DE AUTORIDADES	0/6	0/6
REVOCATORIAS CONVOCADAS	NO	NO
AUTORIDADES REVOCADAS	0/6	0/6
NULIDADES	NO	NO

#### ▶ LISTAS EN CONTIENDA

2002 2006 2010

CANTIDAD DE LISTAS POR ELECCIÓN	8	6	5	
▶ CUOTA EFECTIVA EN EL CONCEJO	2002	2006	2010	
MUJERES	1/6	1/6	1/6	
JÓVENES	1/6	0/6	1/6	
▶ SOCIEDAD CIVIL ORGANIZADA	2003-04	2005-06	2007-08	2009-10
ELECCIÓN DEL CCLD	NO	NO	NO	NO

# DISTRITO HUAMBALPA

Región Ayacucho  
Provincia Vilcas Huamán

## DISTRITO HUAMBALPA



### INFORMACIÓN GENERAL

N° DE AUTORIDADES ELECTAS	6
POBLACIÓN	2212
ELECTORES (2010)	1404
▶ HOMBRES	686 48.86%
▶ MUJERES	718 51.14%
PRESUPUESTO (2010)	S/. 2 185 798
AÑO DE CREACIÓN	1821

### ÍNDICE DE PARTICIPACIÓN ELECTORAL (IPE)

PUNTAJE

5.32

RANKING

1404



#### ▶ CIUDADANÍA

2010

NIVEL DE ASISTENCIA DEL ELECTORADO	1
NIVEL DE ASISTENCIA DE MIEMBROS DE MESA	2
TASA DE AFILIADOS A LAS ORG. POLÍTICAS	7
RESPECTO A LAS REGLAS ELECTORALES	10

#### ▶ ORGANIZACIONES POLÍTICAS

2010

RESPECTO A LAS REGLAS ELECTORALES	10
NIVEL DE LA CUOTA DE GÉNERO	6
NIVEL DE LA CUOTA DE JÓVENES	8
MUJERES ENCABEZANDO LAS LISTAS	6
JÓVENES ENCABEZANDO LAS LISTAS	1
TASA DE PARTIDOS POSTULANTES	6

### INDICADORES DEL SISTEMA POLÍTICO (ISP)

NEGATIVO ● MEDIO ● POSITIVO ●

	2002	2006	2010		2002	2006	2010
FRAGMENTACIÓN (NEP)	●	●	●	CONCENTRACIÓN (C)	●	●	●
VOLATILIDAD (VT)	—	●	●	COMPETITIVIDAD (IC)	●	●	●

### FACTORES POLÍTICO-LOCALES

#### ▶ ESTABILIDAD DE LAS AUTORIDADES ELECTAS

2003-06 2007-10

VACANCIA DE AUTORIDADES	0/6	0/6
REVOCATORIAS CONVOCADAS	NO	NO
AUTORIDADES REVOCADAS	0/6	0/6
NULLIDADES	NO	NO

#### ▶ LISTAS EN CONTIENDA

2002 2006 2010

CANTIDAD DE LISTAS POR ELECCIÓN	8	6	7
---------------------------------	---	---	---

#### ▶ CUOTA EFECTIVA EN EL CONCEJO

2002 2006 2010

MUJERES	1/6	1/6	1/6
JÓVENES	1/6	0/6	0/6

#### ▶ SOCIEDAD CIVIL ORGANIZADA

2003-04 2005-06 2007-08 2009-10

ELECCIÓN DEL CCLD	NO	NO	NO	NO
-------------------	----	----	----	----

# DISTRITO INDEPENDENCIA

Región Ayacucho  
Provincia Vilcas Huamán

## DISTRITO INDEPENDENCIA



### INFORMACIÓN GENERAL

N° DE AUTORIDADES ELECTAS	6
POBLACIÓN	1815
ELECTORES (2010)	1038
▶ HOMBRES	488 47.01%
▶ MUJERES	550 52.99%
PRESUPUESTO (2010)	S/. 970 157
AÑO DE CREACIÓN	1986

### ÍNDICE DE PARTICIPACIÓN ELECTORAL (IPE)

PUNTAJE

5.43

RANKING

1391

1 2 3 4 5 6 7 8 9 10  
RANGO NEGATIVO MEDIO RANGO POSITIVO

#### ▶ CIUDADANÍA

2010

NIVEL DE ASISTENCIA DEL ELECTORADO	1
NIVEL DE ASISTENCIA DE MIEMBROS DE MESA	10
TASA DE AFILIADOS A LAS ORG. POLÍTICAS	9
RESPECTO A LAS REGLAS ELECTORALES	10

#### ▶ ORGANIZACIONES POLÍTICAS

2010

RESPECTO A LAS REGLAS ELECTORALES	3
NIVEL DE LA CUOTA DE GÉNERO	1
NIVEL DE LA CUOTA DE JÓVENES	6
MUJERES ENCABEZANDO LAS LISTAS	1
JÓVENES ENCABEZANDO LAS LISTAS	1
TASA DE PARTIDOS POSTULANTES	1

### INDICADORES DEL SISTEMA POLÍTICO (ISP)

NEGATIVO ● MEDIO ● POSITIVO ●

FRAGMENTACIÓN (NEP)	2002 ●	2006 ●	2010 ●
VOLATILIDAD (VT)	—	●	●

CONCENTRACIÓN (C)	2002 ●	2006 ●	2010 ●
COMPETITIVIDAD (IC)	●	●	●

### FACTORES POLÍTICO-LOCALES

#### ▶ ESTABILIDAD DE LAS AUTORIDADES ELECTAS

2003-06 2007-10

VACANCIA DE AUTORIDADES	0/6	0/6
REVOCATORIAS CONVOCADAS	NO	NO
AUTORIDADES REVOCADAS	0/6	0/6
NULIDADES	NO	NO

#### ▶ LISTAS EN CONTIENDA

2002 2006 2010

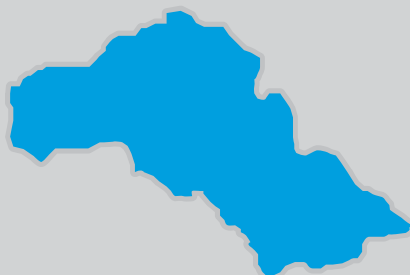
CANTIDAD DE LISTAS POR ELECCIÓN	4	7	4	
▶ CUOTA EFECTIVA EN EL CONCEJO	2002	2006	2010	
MUJERES	2/6	1/6	1/6	
JÓVENES	0/6	0/6	0/6	
▶ SOCIEDAD CIVIL ORGANIZADA	2003-04	2005-06	2007-08	2009-10
ELECCIÓN DEL CCLD	NO	NO	NO	NO



# DISTRITO SAURAMA

Región Ayacucho  
Provincia Vilcas Huamán

## DISTRITO SAURAMA



### INFORMACIÓN GENERAL

N° DE AUTORIDADES ELECTAS	6
POBLACIÓN	1464
ELECTORES (2010)	963
▶ HOMBRES	473 49.12%
▶ MUJERES	490 50.88%
PRESUPUESTO (2010)	S/. 1 582 662
AÑO DE CREACIÓN	1986

### ÍNDICE DE PARTICIPACIÓN ELECTORAL (IPE)

PUNTAJE

7.30

RANKING

976



#### ▶ CIUDADANÍA

2010

NIVEL DE ASISTENCIA DEL ELECTORADO	2
NIVEL DE ASISTENCIA DE MIEMBROS DE MESA	3
TASA DE AFILIADOS A LAS ORG. POLÍTICAS	10
RESPETO A LAS REGLAS ELECTORALES	10

#### ▶ ORGANIZACIONES POLÍTICAS

2010

RESPETO A LAS REGLAS ELECTORALES	10
NIVEL DE LA CUOTA DE GÉNERO	1
NIVEL DE LA CUOTA DE JÓVENES	10
MUJERES ENCABEZANDO LAS LISTAS	6
JÓVENES ENCABEZANDO LAS LISTAS	10
TASA DE PARTIDOS POSTULANTES	6

### INDICADORES DEL SISTEMA POLÍTICO (ISP)

NEGATIVO ● MEDIO ● POSITIVO ●

	2002	2006	2010		2002	2006	2010
FRAGMENTACIÓN (NEP)	●	●	●	CONCENTRACIÓN (C)	●	●	●
VOLATILIDAD (VT)	—	●	●	COMPETITIVIDAD (IC)	●	●	●

### FACTORES POLÍTICO-LOCALES

#### ▶ ESTABILIDAD DE LAS AUTORIDADES ELECTAS

2003-06 2007-10

VACANCIA DE AUTORIDADES	0/6	0/6
REVOCATORIAS CONVOCADAS	NO	SI
AUTORIDADES REVOCADAS	0/6	0/6
NULLIDADES	NO	NO

#### ▶ LISTAS EN CONTIENDA

2002 2006 2010

CANTIDAD DE LISTAS POR ELECCIÓN	3	5	7	
▶ CUOTA EFECTIVA EN EL CONCEJO	2002	2006	2010	
MUJERES	1/6	1/6	1/6	
JÓVENES	1/6	0/6	1/6	
▶ SOCIEDAD CIVIL ORGANIZADA	2003-04	2005-06	2007-08	2009-10
ELECCIÓN DEL CCLD	NO	NO	SI	NO

# DISTRITO VISCHONGO

Región Ayacucho  
Provincia Vilcas Huamán  
**DISTRITO VISCHONGO**



## INFORMACIÓN GENERAL

N° DE AUTORIDADES ELECTAS	6
POBLACIÓN	4418
ELECTORES (2010)	2657
▶ HOMBRES	1245 46.86%
▶ MUJERES	1412 53.14%
PRESUPUESTO (2010)	S/. 2 075 911
AÑO DE CREACIÓN	1821

## ÍNDICE DE PARTICIPACIÓN ELECTORAL (IPE)

PUNTAJE

9.66

RANKING

425



### ▶ CIUDADANÍA

2010

NIVEL DE ASISTENCIA DEL ELECTORADO	3
NIVEL DE ASISTENCIA DE MIEMBROS DE MESA	10
TASA DE AFILIADOS A LAS ORG. POLÍTICAS	9
RESPECTO A LAS REGLAS ELECTORALES	10

### ▶ ORGANIZACIONES POLÍTICAS

2010

RESPECTO A LAS REGLAS ELECTORALES	2
NIVEL DE LA CUOTA DE GÉNERO	5
NIVEL DE LA CUOTA DE JÓVENES	6
MUJERES ENCABEZANDO LAS LISTAS	5
JÓVENES ENCABEZANDO LAS LISTAS	7
TASA DE PARTIDOS POSTULANTES	8

## INDICADORES DEL SISTEMA POLÍTICO (ISP)

NEGATIVO ● MEDIO ● POSITIVO ●

FRAGMENTACIÓN (NEP)	2002 ●	2006 ●	2010 ●
VOLATILIDAD (VT)	—	●	●

CONCENTRACIÓN (C)	2002 ●	2006 ●	2010 ●
COMPETITIVIDAD (IC)	●	●	●

## FACTORES POLÍTICO-LOCALES

### ▶ ESTABILIDAD DE LAS AUTORIDADES ELECTAS

2003-06 2007-10

VACANCIA DE AUTORIDADES	1/6	0/6
REVOCATORIAS CONVOCADAS	NO	NO
AUTORIDADES REVOCADAS	0/6	0/6
NULIDADES	NO	NO

### ▶ LISTAS EN CONTIENDA

2002 2006 2010

CANTIDAD DE LISTAS POR ELECCIÓN	6	10	9
▶ CUOTA EFECTIVA EN EL CONCEJO	2002 2006 2010		
MUJERES	1/6 2/6 2/6		
JÓVENES	1/6 1/6 2/6		
▶ SOCIEDAD CIVIL ORGANIZADA	2003-04 2005-06 2007-08 2009-10		
ELECCIÓN DEL CCLD	NO NO SI NO		



MAPA  
POLÍTICO  
ELECTORAL  
DEL PERÚ



# REGIÓN CAJAMARCA



# REGIÓN CAJAMARCA

## REGIÓN CAJAMARCA



## INFORMACIÓN GENERAL

N° DE AUTORIDADES ELECTAS	18	
POBLACIÓN	1 387 809	
ELECTORES (2010)	874 695	
▶ HOMBRES	441 407	50.46%
▶ MUJERES	433 288	49.54%
PRESUPUESTO (2010)	S/. 1 290 529 582	

## ÍNDICE DE PARTICIPACIÓN ELECTORAL (IPE)

PUNTAJE

7.61

RANKING

12



### ▶ CIUDADANÍA

2010

NIVEL DE ASISTENCIA DEL ELECTORADO	2
NIVEL DE ASISTENCIA DE MIEMBROS DE MESA	3
TASA DE AFILIADOS A LAS ORG. POLÍTICAS	1
RESPECTO A LAS REGLAS ELECTORALES	1

### ▶ ORGANIZACIONES POLÍTICAS

2010

RESPECTO A LAS REGLAS ELECTORALES	3
NIVEL DE LA CUOTA DE GÉNERO	4
NIVEL DE LA CUOTA DE JÓVENES	2
TASA DE PARTIDOS POSTULANTES	3

## INDICADORES DEL SISTEMA POLÍTICO (ISP)

NEGATIVO ● MEDIO ● POSITIVO ●

	2002	2006	2010
FRAGMENTACIÓN (NEP)	●	●	●
VOLATILIDAD (VT)	—	●	●

	2002	2006	2010
CONCENTRACIÓN (C)	●	●	●
COMPETITIVIDAD (IC)	●	●	●
DISTRIBUCIÓN (PSNS)	●	●	●

## FACTORES POLÍTICO-LOCALES

### ▶ ESTABILIDAD DE LAS AUTORIDADES ELECTAS\*

2003-06 2007-10

VACANCIA DE AUTORIDADES	2/15	1/15
REVOCATORIAS CONVOCADAS	NO	NO
AUTORIDADES REVOCADAS	0/15	0/15
NULIDADES	NO	NO

### ▶ LISTAS EN CONTIENDA

2002 2006 2010


CANTIDAD DE LISTAS POR ELECCIÓN	9	10	11	
▶ CUOTA EFECTIVA EN EL CONSEJO*	2002	2006	2010	
MUJERES	1/15	2/15	3/18	
JÓVENES	0/15	2/15	2/18	
▶ SOCIEDAD CIVIL ORGANIZADA	2003-04	2005-06	2007-08	2009-10
ELECCIÓN DEL CCR	SI	SI	SI	SI

\* Por Resolución N° 248-2010-JNE se incrementa en tres el número de consejeros regionales para las elecciones del 2010.

# PROVINCIA CAJABAMBA

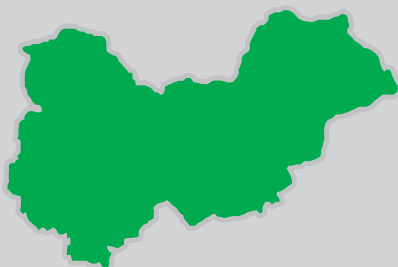
DISTRITO CAPITAL: CAJABAMBA

MIRADOR DE SANTA APOLONIA



# PROVINCIA CAJABAMBA

Región Cajamarca  
**PROVINCIA CAJABAMBA**



## INFORMACIÓN GENERAL

N° DE AUTORIDADES ELECTAS	10
POBLACIÓN	74 287
ELECTORES (2010)	44 784
▶ HOMBRES	22 078 49.30%
▶ MUJERES	22 706 50.70%
PRESUPUESTO (2010)	S/. 16 304 080

## ÍNDICE DE PARTICIPACIÓN ELECTORAL (IPE)

PUNTAJE

5.03

RANKING

179



### ▶ CIUDADANÍA

2010

NIVEL DE ASISTENCIA DEL ELECTORADO	1
NIVEL DE ASISTENCIA DE MIEMBROS DE MESA	3
TASA DE AFILIADOS A LAS ORG. POLÍTICAS	4
RESPECTO A LAS REGLAS ELECTORALES	10

### ▶ ORGANIZACIONES POLÍTICAS

2010

RESPECTO A LAS REGLAS ELECTORALES	9
NIVEL DE LA CUOTA DE GÉNERO	9
NIVEL DE LA CUOTA DE JÓVENES	3
MUJERES ENCABEZANDO LAS LISTAS	6
JÓVENES ENCABEZANDO LAS LISTAS	1
TASA DE PARTIDOS POSTULANTES	2

## INDICADORES DEL SISTEMA POLÍTICO (ISP)

NEGATIVO ● MEDIO ● POSITIVO ●

	2002	2006	2010
FRAGMENTACIÓN (NEP)	●	●	●
VOLATILIDAD (VT)	—	●	●

	2002	2006	2010
CONCENTRACIÓN (C)	●	●	●
COMPETITIVIDAD (IC)	●	●	●
DISTRIBUCIÓN (PSNS)	●	●	●

## FACTORES POLÍTICO-LOCALES

### ▶ ESTABILIDAD DE LAS AUTORIDADES ELECTAS

2003-06 2007-10

VACANCIA DE AUTORIDADES	0/10	1/10
REVOCATORIAS CONVOCADAS	NO	NO
AUTORIDADES REVOCADAS	0/10	0/10
NULIDADES	NO	NO

### ▶ LISTAS EN CONTIENDA


2002 2006 2010

CANTIDAD DE LISTAS POR ELECCIÓN	12	6	6	
▶ CUOTA EFECTIVA EN EL CONCEJO	2002	2006	2010	
MUJERES	3/10	3/10	3/10	
JÓVENES	2/10	1/10	1/10	
▶ SOCIEDAD CIVIL ORGANIZADA	2003-04	2005-06	2007-08	2009-10
ELECCIÓN DEL CCLP	NO	SI	NO	NO



# DISTRITOS

CACHACHI ◀  
CONDEBAMBA ◀  
SITACOCHA ◀



# DISTRITO CACHACHI

Región Cajamarca  
Provincia Cajabamba

## DISTRITO CACHACHI



### INFORMACIÓN GENERAL

N° DE AUTORIDADES ELECTAS	6
POBLACIÓN	24 305
ELECTORES (2010)	9175
▶ HOMBRES	4745 51.72%
▶ MUJERES	4430 48.28%
PRESUPUESTO (2010)	S/. 11 685 453
AÑO DE CREACIÓN	1855

### ÍNDICE DE PARTICIPACIÓN ELECTORAL (IPE)

PUNTAJE

4.91

RANKING

1465



#### ▶ CIUDADANÍA

2010

NIVEL DE ASISTENCIA DEL ELECTORADO	1
NIVEL DE ASISTENCIA DE MIEMBROS DE MESA	1
TASA DE AFILIADOS A LAS ORG. POLÍTICAS	3
RESPECTO A LAS REGLAS ELECTORALES	10

#### ▶ ORGANIZACIONES POLÍTICAS

2010

RESPECTO A LAS REGLAS ELECTORALES	4
NIVEL DE LA CUOTA DE GÉNERO	6
NIVEL DE LA CUOTA DE JÓVENES	4
MUJERES ENCABEZANDO LAS LISTAS	6
JÓVENES ENCABEZANDO LAS LISTAS	1
TASA DE PARTIDOS POSTULANTES	7

### INDICADORES DEL SISTEMA POLÍTICO (ISP)

NEGATIVO ● MEDIO ● POSITIVO ●

	2002	2006	2010		2002	2006	2010
FRAGMENTACIÓN (NEP)	●	●	●	CONCENTRACIÓN (C)	●	●	●
VOLATILIDAD (VT)	—	●	●	COMPETITIVIDAD (IC)	●	●	●

### FACTORES POLÍTICO-LOCALES

#### ▶ ESTABILIDAD DE LAS AUTORIDADES ELECTAS\*

2003-06 2007-10

VACANCIA DE AUTORIDADES	0/6	0/8
REVOCATORIAS CONVOCADAS	SI	SI
AUTORIDADES REVOCADAS	0/6	8/8
NULIDADES	NO	NO

#### ▶ LISTAS EN CONTIENDA

2002 2006 2010

CANTIDAD DE LISTAS POR ELECCIÓN	9	4	8	
▶ CUOTA EFECTIVA EN EL CONCEJO*	2002	2006	2010	
MUJERES	1/6	1/8	1/6	
JÓVENES	0/6	1/8	0/6	
▶ SOCIEDAD CIVIL ORGANIZADA	2003-04	2005-06	2007-08	2009-10
ELECCIÓN DEL CCLD	NO	NO	NO	NO

\* Número de autoridades electas de acuerdo a lo establecido por el JNE para cada proceso electoral.

# DISTRITO CONDEBAMBA

Región Cajamarca  
Provincia Cajabamba  
**DISTRITO CONDEBAMBA**



## INFORMACIÓN GENERAL

N° DE AUTORIDADES ELECTAS	6
POBLACIÓN	13 186
ELECTORES (2010)	6703
▶ HOMBRES	3291 49.10%
▶ MUJERES	3412 50.90%
PRESUPUESTO (2010)	S/. 5 934 754
AÑO DE CREACIÓN	1855

## ÍNDICE DE PARTICIPACIÓN ELECTORAL (IPE)

PUNTAJE

6.30

RANKING

1208



### ▶ CIUDADANÍA

2010

NIVEL DE ASISTENCIA DEL ELECTORADO	2
NIVEL DE ASISTENCIA DE MIEMBROS DE MESA	7
TASA DE AFILIADOS A LAS ORG. POLÍTICAS	4
RESPECTO A LAS REGLAS ELECTORALES	10

### ▶ ORGANIZACIONES POLÍTICAS

2010

RESPECTO A LAS REGLAS ELECTORALES	10
NIVEL DE LA CUOTA DE GÉNERO	1
NIVEL DE LA CUOTA DE JÓVENES	10
MUJERES ENCABEZANDO LAS LISTAS	1
JÓVENES ENCABEZANDO LAS LISTAS	8
TASA DE PARTIDOS POSTULANTES	6

## INDICADORES DEL SISTEMA POLÍTICO (ISP)

NEGATIVO ● MEDIO ● POSITIVO ●

	2002	2006	2010		2002	2006	2010
FRAGMENTACIÓN (NEP)	●	●	●	CONCENTRACIÓN (C)	●	●	●
VOLATILIDAD (VT)	—	●	●	COMPETITIVIDAD (IC)	●	●	●

## FACTORES POLÍTICO-LOCALES

### ▶ ESTABILIDAD DE LAS AUTORIDADES ELECTAS

2003-06 2007-10

VACANCIA DE AUTORIDADES	0/6	0/6
REVOCATORIAS CONVOCADAS	NO	NO
AUTORIDADES REVOCADAS	0/6	0/6
NULLIDADES	NO	NO

### ▶ LISTAS EN CONTIENDA

2002 2006 2010

CANTIDAD DE LISTAS POR ELECCIÓN	11	5	7	
▶ CUOTA EFECTIVA EN EL CONCEJO	2002	2006	2010	
MUJERES	1/6	1/6	1/6	
JÓVENES	1/6	1/6	1/6	
▶ SOCIEDAD CIVIL ORGANIZADA	2003-04	2005-06	2007-08	2009-10
ELECCIÓN DEL CCLD	NO	NO	NO	NO

# DISTRITO SITACOCHA

Región Cajamarca  
Provincia Cajabamba  
**DISTRITO SITACOCHA**



## INFORMACIÓN GENERAL

N° DE AUTORIDADES ELECTAS	6
POBLACIÓN	8717
ELECTORES (2010)	4879
▶ HOMBRES	2457 50.36%
▶ MUJERES	2422 49.64%
PRESUPUESTO (2010)	S/. 4 892 181
AÑO DE CREACIÓN	1855

## ÍNDICE DE PARTICIPACIÓN ELECTORAL (IPE)

PUNTAJE

5.30

RANKING

1408



### ▶ CIUDADANÍA

2010

NIVEL DE ASISTENCIA DEL ELECTORADO	1
NIVEL DE ASISTENCIA DE MIEMBROS DE MESA	4
TASA DE AFILIADOS A LAS ORG. POLÍTICAS	3
RESPECTO A LAS REGLAS ELECTORALES	10

### ▶ ORGANIZACIONES POLÍTICAS

2010

RESPECTO A LAS REGLAS ELECTORALES	10
NIVEL DE LA CUOTA DE GÉNERO	8
NIVEL DE LA CUOTA DE JÓVENES	4
MUJERES ENCABEZANDO LAS LISTAS	1
JÓVENES ENCABEZANDO LAS LISTAS	10
TASA DE PARTIDOS POSTULANTES	8

## INDICADORES DEL SISTEMA POLÍTICO (ISP)

NEGATIVO ● MEDIO ● POSITIVO ●

FRAGMENTACIÓN (NEP)	2002 ●	2006 ●	2010 ●	CONCENTRACIÓN (C)	2002 ●	2006 ●	2010 ●
VOLATILIDAD (VT)	—	●	●	COMPETITIVIDAD (IC)	●	●	●

## FACTORES POLÍTICO-LOCALES

### ▶ ESTABILIDAD DE LAS AUTORIDADES ELECTAS

2003-06

2007-10

VACANCIA DE AUTORIDADES	0/6	0/6
REVOCATORIAS CONVOCADAS	NO	NO
AUTORIDADES REVOCADAS	0/6	0/6
NULIDADES	NO	NO

### ▶ LISTAS EN CONTIENDA

2002

2006


2010

CANTIDAD DE LISTAS POR ELECCIÓN	11	5	9	
▶ CUOTA EFECTIVA EN EL CONCEJO	2002	2006	2010	
MUJERES	1/6	1/6	1/6	
JÓVENES	0/6	0/6	2/6	
▶ SOCIEDAD CIVIL ORGANIZADA	2003-04	2005-06	2007-08	2009-10
ELECCIÓN DEL CCLD	NO	NO	NO	NO

# PROVINCIA CAJAMARCA

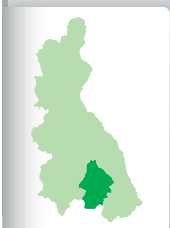
DISTRITO CAPITAL: CAJAMARCA

MIRADOR DE SANTA APOLONIA



# PROVINCIA CAJAMARCA

Región Cajamarca  
**PROVINCIA CAJAMARCA**



## INFORMACIÓN GENERAL

N° DE AUTORIDADES ELECTAS	14
POBLACIÓN	316 152
ELECTORES (2010)	210 598
▶ HOMBRES	102 028 48.45%
▶ MUJERES	108 570 51.55%
PRESUPUESTO (2010)	S/. 283 477 905

## ÍNDICE DE PARTICIPACIÓN ELECTORAL (IPE)

PUNTAJE

12.32

RANKING

12

1 2 3 4 5 6 7 8 9 10  
 RANGO NEGATIVO MEDIO RANGO POSITIVO

### ▶ CIUDADANÍA

2010

NIVEL DE ASISTENCIA DEL ELECTORADO	9
NIVEL DE ASISTENCIA DE MIEMBROS DE MESA	7
TASA DE AFILIADOS A LAS ORG. POLÍTICAS	2
RESPECTO A LAS REGLAS ELECTORALES	10

### ▶ ORGANIZACIONES POLÍTICAS

2010

RESPECTO A LAS REGLAS ELECTORALES	5
NIVEL DE LA CUOTA DE GÉNERO	10
NIVEL DE LA CUOTA DE JÓVENES	9
MUJERES ENCABEZANDO LAS LISTAS	3
JÓVENES ENCABEZANDO LAS LISTAS	7
TASA DE PARTIDOS POSTULANTES	9

## INDICADORES DEL SISTEMA POLÍTICO (ISP)

NEGATIVO ● MEDIO ● POSITIVO ●

	2002	2006	2010
FRAGMENTACIÓN (NEP)	●	●	●
VOLATILIDAD (VT)	—	●	●

	2002	2006	2010
CONCENTRACIÓN (C)	●	●	●
COMPETITIVIDAD (IC)	●	●	●
DISTRIBUCIÓN (PSNS)	●	●	●

## FACTORES POLÍTICO-LOCALES

### ▶ ESTABILIDAD DE LAS AUTORIDADES ELECTAS\*

2003-06 2007-10

VACANCIA DE AUTORIDADES	1/12	2/12
REVOCATORIAS CONVOCADAS	NO	NO
AUTORIDADES REVOCADAS	0/12	0/12
NULIDADES	NO	NO

### ▶ LISTAS EN CONTIENDA

2002 2006 2010

CANTIDAD DE LISTAS POR ELECCIÓN	16	13	14
---------------------------------	----	----	----

### ▶ CUOTA EFECTIVA EN EL CONCEJO\*

2002 2006 2010

MUJERES	1/12	2/12	2/14
JÓVENES	1/12	0/12	2/14

### ▶ SOCIEDAD CIVIL ORGANIZADA

2003-04 2005-06 2007-08 2009-10

ELECCIÓN DEL CCLP	NO	NO	SI	SI
-------------------	----	----	----	----

\* Número de autoridades electas de acuerdo a lo establecido por el JNE para cada proceso electoral.

# DISTRITOS

- ASUNCIÓN ◀
- CHETILLA ◀
- COSPÁN ◀
- ENCAÑADA ◀
- JESÚS ◀
- LLACANORA ◀
- LOS BAÑOS DEL INCA ◀
- MAGDALENA ◀
- MATARA ◀
- NAMORA ◀
- SAN JUAN ◀



# DISTRITO ASUNCIÓN

Región Cajamarca  
Provincia Cajamarca  
**DISTRITO ASUNCIÓN**



## INFORMACIÓN GENERAL

N° DE AUTORIDADES ELECTAS	6
POBLACIÓN	11 757
ELECTORES (2010)	6461
▶ HOMBRES	3154 48.82%
▶ MUJERES	3307 51.18%
PRESUPUESTO (2010)	S/. 13 952 987
AÑO DE CREACIÓN	1821

## ÍNDICE DE PARTICIPACIÓN ELECTORAL (IPE)

PUNTAJE

7.57

RANKING

894

1 2 3 4 5 6 7 8 9 10  
RANGO NEGATIVO MEDIO RANGO POSITIVO

### ▶ CIUDADANÍA

2010

NIVEL DE ASISTENCIA DEL ELECTORADO	1
NIVEL DE ASISTENCIA DE MIEMBROS DE MESA	10
TASA DE AFILIADOS A LAS ORG. POLÍTICAS	1
RESPECTO A LAS REGLAS ELECTORALES	10

### ▶ ORGANIZACIONES POLÍTICAS

2010

RESPECTO A LAS REGLAS ELECTORALES	10
NIVEL DE LA CUOTA DE GÉNERO	7
NIVEL DE LA CUOTA DE JÓVENES	7
MUJERES ENCABEZANDO LAS LISTAS	9
JÓVENES ENCABEZANDO LAS LISTAS	9
TASA DE PARTIDOS POSTULANTES	3

## INDICADORES DEL SISTEMA POLÍTICO (ISP)

NEGATIVO ● MEDIO ● POSITIVO ●

FRAGMENTACIÓN (NEP)	2002 ●	2006 ●	2010 ●	CONCENTRACIÓN (C)	2002 ●	2006 ●	2010 ●
VOLATILIDAD (VT)	—	●	●	COMPETITIVIDAD (IC)	●	●	●

## FACTORES POLÍTICO-LOCALES

### ▶ ESTABILIDAD DE LAS AUTORIDADES ELECTAS

2003-06 2007-10

VACANCIA DE AUTORIDADES	0/6	0/6
REVOCATORIAS CONVOCADAS	NO	NO
AUTORIDADES REVOCADAS	0/6	0/6
NULIDADES	NO	NO

### ▶ LISTAS EN CONTIENDA

2002 2006 2010

CANTIDAD DE LISTAS POR ELECCIÓN	8	9	5	
▶ CUOTA EFECTIVA EN EL CONCEJO	2002	2006	2010	
MUJERES	1/6	1/6	1/6	
JÓVENES	0/6	1/6	0/6	
▶ SOCIEDAD CIVIL ORGANIZADA	2003-04	2005-06	2007-08	2009-10
ELECCIÓN DEL CCLD	SI	NO	SI	SI



# DISTRITO CHETILLA

Región Cajamarca  
Provincia Cajamarca  
**DISTRITO CHETILLA**



## INFORMACIÓN GENERAL

N° DE AUTORIDADES ELECTAS	6
POBLACIÓN	4005
ELECTORES (2010)	2437
▶ HOMBRES	1095 44.93%
▶ MUJERES	1342 55.07%
PRESUPUESTO (2010)	S/. 5 378 612
AÑO DE CREACIÓN	1857

## ÍNDICE DE PARTICIPACIÓN ELECTORAL (IPE)

PUNTAJE

10.42

RANKING

282

1 2 3 4 5 6 7 8 9 10  
RANGO NEGATIVO MEDIO RANGO POSITIVO

### ▶ CIUDADANÍA

2010

NIVEL DE ASISTENCIA DEL ELECTORADO	7
NIVEL DE ASISTENCIA DE MIEMBROS DE MESA	4
TASA DE AFILIADOS A LAS ORG. POLÍTICAS	5
RESPECTO A LAS REGLAS ELECTORALES	10

### ▶ ORGANIZACIONES POLÍTICAS

2010

RESPECTO A LAS REGLAS ELECTORALES	10
NIVEL DE LA CUOTA DE GÉNERO	8
NIVEL DE LA CUOTA DE JÓVENES	10
MUJERES ENCABEZANDO LAS LISTAS	9
JÓVENES ENCABEZANDO LAS LISTAS	10
TASA DE PARTIDOS POSTULANTES	6

## INDICADORES DEL SISTEMA POLÍTICO (ISP)

NEGATIVO ● MEDIO ● POSITIVO ●

	2002	2006	2010		2002	2006	2010
FRAGMENTACIÓN (NEP)	●	●	●	CONCENTRACIÓN (C)	●	●	●
VOLATILIDAD (VT)	—	●	●	COMPETITIVIDAD (IC)	●	●	●

## FACTORES POLÍTICO-LOCALES

### ▶ ESTABILIDAD DE LAS AUTORIDADES ELECTAS

2003-06 2007-10

VACANCIA DE AUTORIDADES	0/6	0/6
REVOCATORIAS CONVOCADAS	NO	NO
AUTORIDADES REVOCADAS	0/6	0/6
NULIDADES	NO	NO

### ▶ LISTAS EN CONTIENDA

2002 2006 2010

CANTIDAD DE LISTAS POR ELECCIÓN	6	6	7	
▶ CUOTA EFECTIVA EN EL CONCEJO	2002	2006	2010	
MUJERES	2/6	1/6	1/6	
JÓVENES	2/6	2/6	1/6	
▶ SOCIEDAD CIVIL ORGANIZADA	2003-04	2005-06	2007-08	2009-10
ELECCIÓN DEL CCLD	NO	NO	NO	SÍ

# DISTRITO COSPÁN

Región Cajamarca  
Provincia Cajamarca  
**DISTRITO COSPÁN**



## INFORMACIÓN GENERAL

N° DE AUTORIDADES ELECTAS	6
POBLACIÓN	7859
ELECTORES (2010)	4260
▶ HOMBRES	2294 53.85%
▶ MUJERES	1966 46.15%
PRESUPUESTO (2010)	S/. 14 869 664
AÑO DE CREACIÓN	1870

## ÍNDICE DE PARTICIPACIÓN ELECTORAL (IPE)

PUNTAJE

7.65

RANKING

878



### ▶ CIUDADANÍA

2010

NIVEL DE ASISTENCIA DEL ELECTORADO	5
NIVEL DE ASISTENCIA DE MIEMBROS DE MESA	5
TASA DE AFILIADOS A LAS ORG. POLÍTICAS	1
RESPECTO A LAS REGLAS ELECTORALES	10

### ▶ ORGANIZACIONES POLÍTICAS

2010

RESPECTO A LAS REGLAS ELECTORALES	10
NIVEL DE LA CUOTA DE GÉNERO	8
NIVEL DE LA CUOTA DE JÓVENES	8
MUJERES ENCABEZANDO LAS LISTAS	6
JÓVENES ENCABEZANDO LAS LISTAS	1
TASA DE PARTIDOS POSTULANTES	6

## INDICADORES DEL SISTEMA POLÍTICO (ISP)

NEGATIVO ● MEDIO ● POSITIVO ●

	2002	2006	2010		2002	2006	2010
FRAGMENTACIÓN (NEP)	●	●	●	CONCENTRACIÓN (C)	●	●	●
VOLATILIDAD (VT)	—	●	●	COMPETITIVIDAD (IC)	●	●	●

## FACTORES POLÍTICO-LOCALES

### ▶ ESTABILIDAD DE LAS AUTORIDADES ELECTAS

2003-06

2007-10

VACANCIA DE AUTORIDADES	0/6	0/6
REVOCATORIAS CONVOCADAS	NO	NO
AUTORIDADES REVOCADAS	0/6	0/6
NULIDADES	NO	NO

### ▶ LISTAS EN CONTIENDA

2002

2006

2010

CANTIDAD DE LISTAS POR ELECCIÓN	8	5	7	
▶ CUOTA EFECTIVA EN EL CONCEJO	2002	2006	2010	
MUJERES	2/6	2/6	2/6	
JÓVENES	0/6	2/6	2/6	
▶ SOCIEDAD CIVIL ORGANIZADA	2003-04	2005-06	2007-08	2009-10
ELECCIÓN DEL CCLD	NO	NO	NO	NO

# DISTRITO ENCAÑADA

Región Cajamarca  
Provincia Cajamarca  
**DISTRITO ENCAÑADA**



## INFORMACIÓN GENERAL

N° DE AUTORIDADES ELECTAS	6
POBLACIÓN	23 076
ELECTORES (2010)	17 536
▶ HOMBRES	8711 49.67%
▶ MUJERES	8825 50.33%
PRESUPUESTO (2010)	S/. 36 966 988
AÑO DE CREACIÓN	1857

## ÍNDICE DE PARTICIPACIÓN ELECTORAL (IPE)

PUNTAJE

9.63

RANKING

432

1 2 3 4 5 6 7 8 9 10  
RANGO NEGATIVO MEDIO RANGO POSITIVO

### ▶ CIUDADANÍA

2010

NIVEL DE ASISTENCIA DEL ELECTORADO	9
NIVEL DE ASISTENCIA DE MIEMBROS DE MESA	5
TASA DE AFILIADOS A LAS ORG. POLÍTICAS	4
RESPECTO A LAS REGLAS ELECTORALES	10

### ▶ ORGANIZACIONES POLÍTICAS

2010

RESPECTO A LAS REGLAS ELECTORALES	4
NIVEL DE LA CUOTA DE GÉNERO	5
NIVEL DE LA CUOTA DE JÓVENES	4
MUJERES ENCABEZANDO LAS LISTAS	6
JÓVENES ENCABEZANDO LAS LISTAS	8
TASA DE PARTIDOS POSTULANTES	10

## INDICADORES DEL SISTEMA POLÍTICO (ISP)

NEGATIVO ● MEDIO ● POSITIVO ●

	2002	2006	2010		2002	2006	2010
FRAGMENTACIÓN (NEP)	●	●	●	CONCENTRACIÓN (C)	●	●	●
VOLATILIDAD (VT)	—	●	●	COMPETITIVIDAD (IC)	●	●	●

## FACTORES POLÍTICO-LOCALES

### ▶ ESTABILIDAD DE LAS AUTORIDADES ELECTAS\*

2003-06 2007-10

VACANCIA DE AUTORIDADES	0/8	0/6
REVOCATORIAS CONVOCADAS	NO	NO
AUTORIDADES REVOCADAS	0/8	0/6
NULIDADES	NO	NO

### ▶ LISTAS EN CONTIENDA

2002 2006 2010

CANTIDAD DE LISTAS POR ELECCIÓN	11	14	16	
▶ CUOTA EFECTIVA EN EL CONCEJO*	2002	2006	2010	
MUJERES	1/8	1/6	1/6	
JÓVENES	2/8	1/6	1/6	
▶ SOCIEDAD CIVIL ORGANIZADA	2003-04	2005-06	2007-08	2009-10
ELECCIÓN DEL CCLD	NO	NO	NO	NO

\* Número de autoridades electas de acuerdo a lo establecido por el JNE para cada proceso electoral.

# DISTRITO JESÚS

Región Cajamarca  
Provincia Cajamarca  
**DISTRITO JESÚS**



## INFORMACIÓN GENERAL

N° DE AUTORIDADES ELECTAS	6
POBLACIÓN	14 240
ELECTORES (2010)	9547
▶ HOMBRES	4576 47.93%
▶ MUJERES	4971 52.07%
PRESUPUESTO (2010)	S/. 20 289 578
AÑO DE CREACIÓN	1821

## ÍNDICE DE PARTICIPACIÓN ELECTORAL (IPE)

PUNTAJE  
**11.49**

RANKING  
**152**

1 2 3 4 5 6 7 8 9 10  
RANGO NEGATIVO MEDIO RANGO POSITIVO

### ▶ CIUDADANÍA

2010

NIVEL DE ASISTENCIA DEL ELECTORADO	4
NIVEL DE ASISTENCIA DE MIEMBROS DE MESA	5
TASA DE AFILIADOS A LAS ORG. POLÍTICAS	3
RESPECTO A LAS REGLAS ELECTORALES	1

### ▶ ORGANIZACIONES POLÍTICAS

2010

RESPECTO A LAS REGLAS ELECTORALES	4
NIVEL DE LA CUOTA DE GÉNERO	7
NIVEL DE LA CUOTA DE JÓVENES	9
MUJERES ENCABEZANDO LAS LISTAS	10
JÓVENES ENCABEZANDO LAS LISTAS	7
TASA DE PARTIDOS POSTULANTES	9

## INDICADORES DEL SISTEMA POLÍTICO (ISP)

NEGATIVO ● MEDIO ● POSITIVO ●

FRAGMENTACIÓN (NEP)	2002 ●	2006 ●	2010 ●
VOLATILIDAD (VT)	—	●	●

CONCENTRACIÓN (C)	2002 ●	2006 ●	2010 ●
COMPETITIVIDAD (IC)	●	●	●

## FACTORES POLÍTICO-LOCALES

### ▶ ESTABILIDAD DE LAS AUTORIDADES ELECTAS

2003-06 2007-10

VACANCIA DE AUTORIDADES	0/6	0/6
REVOCATORIAS CONVOCADAS	NO	SI
AUTORIDADES REVOCADAS	0/6	6/6
NULIDADES	NO	NO

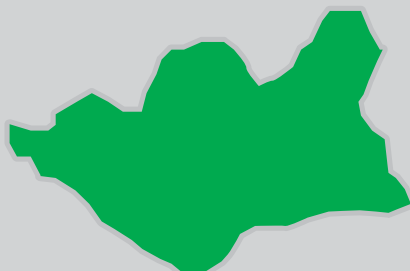
### ▶ LISTAS EN CONTIENDA

2002 2006 2010

CANTIDAD DE LISTAS POR ELECCIÓN	12	6	10	
▶ CUOTA EFECTIVA EN EL CONCEJO	2002 2006 2010			
MUJERES	1/6	1/6	2/6	
JÓVENES	0/6	0/6	1/6	
▶ SOCIEDAD CIVIL ORGANIZADA	2003-04 2005-06 2007-08 2009-10			
ELECCIÓN DEL CCLD	NO	NO	NO	NO

# DISTRITO LLACANORA

Región Cajamarca  
Provincia Cajamarca  
**DISTRITO LLACANORA**



## INFORMACIÓN GENERAL

N° DE AUTORIDADES ELECTAS	6
POBLACIÓN	4905
ELECTORES (2010)	3205
▶ HOMBRES	1492 46.55%
▶ MUJERES	1713 53.45%
PRESUPUESTO (2010)	S/. 4 933 968
AÑO DE CREACIÓN	1857

## ÍNDICE DE PARTICIPACIÓN ELECTORAL (IPE)

PUNTAJE

10.46

RANKING

277



### ▶ CIUDADANÍA

2010

NIVEL DE ASISTENCIA DEL ELECTORADO	10
NIVEL DE ASISTENCIA DE MIEMBROS DE MESA	9
TASA DE AFILIADOS A LAS ORG. POLÍTICAS	6
RESPECTO A LAS REGLAS ELECTORALES	10

### ▶ ORGANIZACIONES POLÍTICAS

2010

RESPECTO A LAS REGLAS ELECTORALES	10
NIVEL DE LA CUOTA DE GÉNERO	5
NIVEL DE LA CUOTA DE JÓVENES	9
MUJERES ENCABEZANDO LAS LISTAS	5
JÓVENES ENCABEZANDO LAS LISTAS	1
TASA DE PARTIDOS POSTULANTES	9

## INDICADORES DEL SISTEMA POLÍTICO (ISP)

NEGATIVO ● MEDIO ● POSITIVO ●

	2002	2006	2010		2002	2006	2010
FRAGMENTACIÓN (NEP)	●	●	●	CONCENTRACIÓN (C)	●	●	●
VOLATILIDAD (VT)	—	●	●	COMPETITIVIDAD (IC)	●	●	●

## FACTORES POLÍTICO-LOCALES

### ▶ ESTABILIDAD DE LAS AUTORIDADES ELECTAS

2003-06 2007-10

VACANCIA DE AUTORIDADES	0/6	0/6
REVOCATORIAS CONVOCADAS	NO	NO
AUTORIDADES REVOCADAS	0/6	0/6
NULIDADES	NO	NO

### ▶ LISTAS EN CONTIENDA

2002 2006 2010

CANTIDAD DE LISTAS POR ELECCIÓN	8	7	10	
▶ CUOTA EFECTIVA EN EL CONCEJO	2002	2006	2010	
MUJERES	2/6	1/6	1/6	
JÓVENES	0/6	1/6	1/6	
▶ SOCIEDAD CIVIL ORGANIZADA	2003-04	2005-06	2007-08	2009-10
ELECCIÓN DEL CCLD	NO	NO	NO	NO

# DISTRITO LOS BAÑOS DEL INCA

Región Cajamarca  
Provincia Cajamarca

## DISTRITO LOS BAÑOS DEL INCA



### INFORMACIÓN GENERAL

N° DE AUTORIDADES ELECTAS	8
POBLACIÓN	34 749
ELECTORES (2010)	21 107
▶ HOMBRES	10 144 48.06%
▶ MUJERES	10 963 51.94%
PRESUPUESTO (2010)	S/. 73 540 220
AÑO DE CREACIÓN	1959

### ÍNDICE DE PARTICIPACIÓN ELECTORAL (IPE)

PUNTAJE  
**10.17**

RANKING  
**326**



#### ▶ CIUDADANÍA

2010

NIVEL DE ASISTENCIA DEL ELECTORADO	9
NIVEL DE ASISTENCIA DE MIEMBROS DE MESA	7
TASA DE AFILIADOS A LAS ORG. POLÍTICAS	3
RESPECTO A LAS REGLAS ELECTORALES	10

#### ▶ ORGANIZACIONES POLÍTICAS

2010

RESPECTO A LAS REGLAS ELECTORALES	1
NIVEL DE LA CUOTA DE GÉNERO	1
NIVEL DE LA CUOTA DE JÓVENES	7
MUJERES ENCABEZANDO LAS LISTAS	5
JÓVENES ENCABEZANDO LAS LISTAS	1
TASA DE PARTIDOS POSTULANTES	9

### INDICADORES DEL SISTEMA POLÍTICO (ISP)

NEGATIVO ● MEDIO ● POSITIVO ●

	2002	2006	2010
FRAGMENTACIÓN (NEP)	●	●	●
VOLATILIDAD (VT)	—	●	●

	2002	2006	2010
CONCENTRACIÓN (C)	●	●	●
COMPETITIVIDAD (IC)	●	●	●

### FACTORES POLÍTICO-LOCALES

#### ▶ ESTABILIDAD DE LAS AUTORIDADES ELECTAS

2003-06 2007-10

VACANCIA DE AUTORIDADES	0/8	0/8
REVOCATORIAS CONVOCADAS	NO	NO
AUTORIDADES REVOCADAS	0/8	0/8
NULIDADES	SI	NO

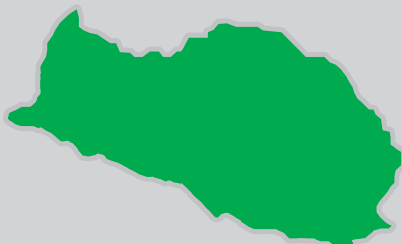
#### ▶ LISTAS EN CONTIENDA

2002 2006 2010

CANTIDAD DE LISTAS POR ELECCIÓN	8	12	10	
▶ CUOTA EFECTIVA EN EL CONCEJO	2002	2006	2010	
MUJERES	3/8	1/8	1/8	
JÓVENES	0/8	0/8	1/8	
▶ SOCIEDAD CIVIL ORGANIZADA	2003-04	2005-06	2007-08	2009-10
ELECCIÓN DEL CCLD	SI	NO	SI	SI

# DISTRITO MAGDALENA

Región Cajamarca  
Provincia Cajamarca  
**DISTRITO MAGDALENA**



## INFORMACIÓN GENERAL

N° DE AUTORIDADES ELECTAS	6
POBLACIÓN	9191
ELECTORES (2010)	6367
▶ HOMBRES	3219 50.56%
▶ MUJERES	3148 49.44%
PRESUPUESTO (2010)	S/. 9 279 798
AÑO DE CREACIÓN	1821

## ÍNDICE DE PARTICIPACIÓN ELECTORAL (IPE)

PUNTAJE

8.47

RANKING

667

1 2 3 4 5 6 7 8 9 10  
RANGO NEGATIVO MEDIO RANGO POSITIVO

### ▶ CIUDADANÍA

2010

NIVEL DE ASISTENCIA DEL ELECTORADO	1
NIVEL DE ASISTENCIA DE MIEMBROS DE MESA	10
TASA DE AFILIADOS A LAS ORG. POLÍTICAS	5
RESPECTO A LAS REGLAS ELECTORALES	10

### ▶ ORGANIZACIONES POLÍTICAS

2010

RESPECTO A LAS REGLAS ELECTORALES	10
NIVEL DE LA CUOTA DE GÉNERO	1
NIVEL DE LA CUOTA DE JÓVENES	9
MUJERES ENCABEZANDO LAS LISTAS	10
JÓVENES ENCABEZANDO LAS LISTAS	9
TASA DE PARTIDOS POSTULANTES	3

## INDICADORES DEL SISTEMA POLÍTICO (ISP)

NEGATIVO ● MEDIO ● POSITIVO ●

	2002	2006	2010		2002	2006	2010
FRAGMENTACIÓN (NEP)	●	●	●	CONCENTRACIÓN (C)	●	●	●
VOLATILIDAD (VT)	—	●	●	COMPETITIVIDAD (IC)	●	●	●

## FACTORES POLÍTICO-LOCALES

### ▶ ESTABILIDAD DE LAS AUTORIDADES ELECTAS

2003-06 2007-10

VACANCIA DE AUTORIDADES	0/6	0/6
REVOCATORIAS CONVOCADAS	SI	NO
AUTORIDADES REVOCADAS	0/6	0/6
NULLIDADES	NO	NO


### ▶ LISTAS EN CONTIENDA

2002 2006 2010

CANTIDAD DE LISTAS POR ELECCIÓN	9	7	5	
▶ CUOTA EFECTIVA EN EL CONCEJO	2002	2006	2010	
MUJERES	1/6	1/6	2/6	
JÓVENES	0/6	1/6	2/6	
▶ SOCIEDAD CIVIL ORGANIZADA	2003-04	2005-06	2007-08	2009-10
ELECCIÓN DEL CCLD	NO	NO	NO	NO

# DISTRITO MATARA

Región Cajamarca  
Provincia Cajamarca  
**DISTRITO MATARA**



## INFORMACIÓN GENERAL

N° DE AUTORIDADES ELECTAS	6
POBLACIÓN	3752
ELECTORES (2010)	3429
▶ HOMBRES	1658 48.35%
▶ MUJERES	1771 51.65%
PRESUPUESTO (2010)	S/. 3 054 779
AÑO DE CREACIÓN	1857

## ÍNDICE DE PARTICIPACIÓN ELECTORAL (IPE)

PUNTAJE

7.45

RANKING

922



### ▶ CIUDADANÍA

2010

NIVEL DE ASISTENCIA DEL ELECTORADO	5
NIVEL DE ASISTENCIA DE MIEMBROS DE MESA	7
TASA DE AFILIADOS A LAS ORG. POLÍTICAS	5
RESPECTO A LAS REGLAS ELECTORALES	10

### ▶ ORGANIZACIONES POLÍTICAS

2010

RESPECTO A LAS REGLAS ELECTORALES	3
NIVEL DE LA CUOTA DE GÉNERO	7
NIVEL DE LA CUOTA DE JÓVENES	7
MUJERES ENCABEZANDO LAS LISTAS	1
JÓVENES ENCABEZANDO LAS LISTAS	9
TASA DE PARTIDOS POSTULANTES	3

## INDICADORES DEL SISTEMA POLÍTICO (ISP)

NEGATIVO ● MEDIO ● POSITIVO ●

	2002	2006	2010
FRAGMENTACIÓN (NEP)	●	●	●
VOLATILIDAD (VT)	—	●	●

	2002	2006	2010
CONCENTRACIÓN (C)	●	●	●
COMPETITIVIDAD (IC)	●	●	●

## FACTORES POLÍTICO-LOCALES

### ▶ ESTABILIDAD DE LAS AUTORIDADES ELECTAS

2003-06 2007-10

VACANCIA DE AUTORIDADES	0/6	0/6
REVOCATORIAS CONVOCADAS	NO	NO
AUTORIDADES REVOCADAS	0/6	0/6
NULIDADES	NO	NO

### ▶ LISTAS EN CONTIENDA

2002 2006 2010

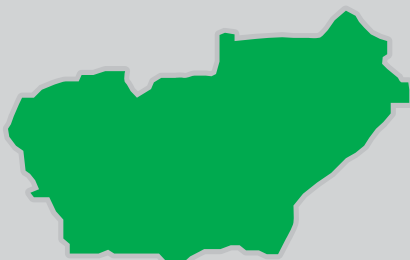
CANTIDAD DE LISTAS POR ELECCIÓN	7	5	5	
▶ CUOTA EFECTIVA EN EL CONCEJO	2002	2006	2010	
MUJERES	2/6	1/6	1/6	
JÓVENES	0/6	1/6	1/6	
▶ SOCIEDAD CIVIL ORGANIZADA	2003-04	2005-06	2007-08	2009-10
ELECCIÓN DEL CCLD	NO	NO	NO	NO



# DISTRITO NAMORA

Región Cajamarca  
Provincia Cajamarca

## DISTRITO NAMORA



### INFORMACIÓN GENERAL

N° DE AUTORIDADES ELECTAS	6
POBLACIÓN	9466
ELECTORES (2010)	5790
▶ HOMBRES	2845 49.14%
▶ MUJERES	2945 50.86%
PRESUPUESTO (2010)	S/. 11 744 159
AÑO DE CREACIÓN	1920

### ÍNDICE DE PARTICIPACIÓN ELECTORAL (IPE)

PUNTAJE

8.85

RANKING

574



#### ▶ CIUDADANÍA

2010

NIVEL DE ASISTENCIA DEL ELECTORADO	9
NIVEL DE ASISTENCIA DE MIEMBROS DE MESA	7
TASA DE AFILIADOS A LAS ORG. POLÍTICAS	6
RESPECTO A LAS REGLAS ELECTORALES	10

#### ▶ ORGANIZACIONES POLÍTICAS

2010

RESPECTO A LAS REGLAS ELECTORALES	10
NIVEL DE LA CUOTA DE GÉNERO	1
NIVEL DE LA CUOTA DE JÓVENES	7
MUJERES ENCABEZANDO LAS LISTAS	1
JÓVENES ENCABEZANDO LAS LISTAS	7
TASA DE PARTIDOS POSTULANTES	9

### INDICADORES DEL SISTEMA POLÍTICO (ISP)

NEGATIVO ● MEDIO ● POSITIVO ●

	2002	2006	2010		2002	2006	2010
FRAGMENTACIÓN (NEP)	●	●	●	CONCENTRACIÓN (C)	●	●	●
VOLATILIDAD (VT)	—	●	●	COMPETITIVIDAD (IC)	●	●	●

### FACTORES POLÍTICO-LOCALES

#### ▶ ESTABILIDAD DE LAS AUTORIDADES ELECTAS

2003-06 2007-10

VACANCIA DE AUTORIDADES	0/6	0/6
REVOCATORIAS CONVOCADAS	NO	NO
AUTORIDADES REVOCADAS	0/6	0/6
NULIDADES	SI	NO

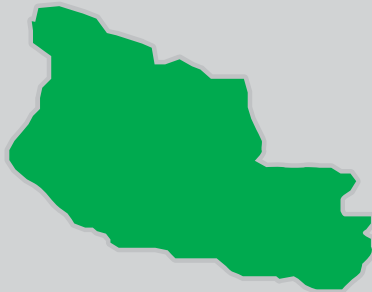
#### ▶ LISTAS EN CONTIENDA

2002 2006 2010

CANTIDAD DE LISTAS POR ELECCIÓN	6	10	10	
▶ CUOTA EFECTIVA EN EL CONCEJO	2002	2006	2010	
MUJERES	1/6	2/6	1/6	
JÓVENES	0/6	0/6	2/6	
▶ SOCIEDAD CIVIL ORGANIZADA	2003-04	2005-06	2007-08	2009-10
ELECCIÓN DEL CCLD	NO	NO	NO	NO

# DISTRITO SAN JUAN

Región Cajamarca  
Provincia Cajamarca  
**DISTRITO SAN JUAN**



## INFORMACIÓN GENERAL

N° DE AUTORIDADES ELECTAS	6
POBLACIÓN	4789
ELECTORES (2010)	3507
▶ HOMBRES	1727 49.24%
▶ MUJERES	1780 50.76%
PRESUPUESTO (2010)	S/. 6 334 483
AÑO DE CREACIÓN	1935

## ÍNDICE DE PARTICIPACIÓN ELECTORAL (IPE)

PUNTAJE

7.97

RANKING

791



### ▶ CIUDADANÍA

	2010
NIVEL DE ASISTENCIA DEL ELECTORADO	9
NIVEL DE ASISTENCIA DE MIEMBROS DE MESA	5
TASA DE AFILIADOS A LAS ORG. POLÍTICAS	5
RESPECTO A LAS REGLAS ELECTORALES	10

### ▶ ORGANIZACIONES POLÍTICAS

	2010
RESPECTO A LAS REGLAS ELECTORALES	10
NIVEL DE LA CUOTA DE GÉNERO	6
NIVEL DE LA CUOTA DE JÓVENES	8
MUJERES ENCABEZANDO LAS LISTAS	6
JÓVENES ENCABEZANDO LAS LISTAS	1
TASA DE PARTIDOS POSTULANTES	7

## INDICADORES DEL SISTEMA POLÍTICO (ISP)

NEGATIVO ● MEDIO ● POSITIVO ●

	2002	2006	2010		2002	2006	2010
FRAGMENTACIÓN (NEP)	●	●	●	CONCENTRACIÓN (C)	●	●	●
VOLATILIDAD (VT)	—	●	●	COMPETITIVIDAD (IC)	●	●	●

## FACTORES POLÍTICO-LOCALES

### ▶ ESTABILIDAD DE LAS AUTORIDADES ELECTAS

	2003-06	2007-10
VACANCIA DE AUTORIDADES	0/6	0/6
REVOCATORIAS CONVOCADAS	NO	NO
AUTORIDADES REVOCADAS	0/6	0/6
NULIDADES	NO	NO

### ▶ LISTAS EN CONTIENDA

	2002	2006	2010
CANTIDAD DE LISTAS POR ELECCIÓN	15	8	8

	2002	2006	2010
▶ CUOTA EFECTIVA EN EL CONCEJO			
MUJERES	1/6	1/6	1/6
JÓVENES	3/6	0/6	1/6


  

	2003-04	2005-06	2007-08	2009-10
▶ SOCIEDAD CIVIL ORGANIZADA				
ELECCIÓN DEL CCLD	NO	NO	NO	NO

# PROVINCIA CELENDÍN

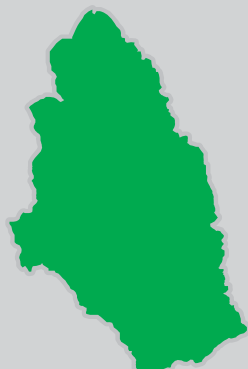
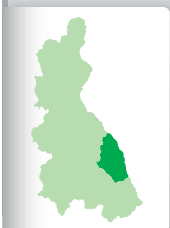
DISTRITO CAPITAL: CELENDÍN

MIRADOR DE SANTA APOLONIA



# PROVINCIA CELENDÍN

Región Cajamarca  
PROVINCIA CELENDÍN



## INFORMACIÓN GENERAL

N° DE AUTORIDADES ELECTAS	10
POBLACIÓN	88 508
ELECTORES (2010)	53 918
▶ HOMBRES	26 847 49.79%
▶ MUJERES	27 071 50.21%
PRESUPUESTO (2010)	S/. 23 784 383

## ÍNDICE DE PARTICIPACIÓN ELECTORAL (IPE)

PUNTAJE

7.30

RANKING

120

1 2 3 4 5 6 7 8 9 10  
RANGO NEGATIVO MEDIO RANGO POSITIVO

### ▶ CIUDADANÍA

	2010
NIVEL DE ASISTENCIA DEL ELECTORADO	3
NIVEL DE ASISTENCIA DE MIEMBROS DE MESA	4
TASA DE AFILIADOS A LAS ORG. POLÍTICAS	3
RESPECTO A LAS REGLAS ELECTORALES	10

### ▶ ORGANIZACIONES POLÍTICAS

	2010
RESPECTO A LAS REGLAS ELECTORALES	5
NIVEL DE LA CUOTA DE GÉNERO	6
NIVEL DE LA CUOTA DE JÓVENES	7
MUJERES ENCABEZANDO LAS LISTAS	6
JÓVENES ENCABEZANDO LAS LISTAS	9
TASA DE PARTIDOS POSTULANTES	3

## INDICADORES DEL SISTEMA POLÍTICO (ISP)

NEGATIVO ● MEDIO ● POSITIVO ●

	2002	2006	2010
FRAGMENTACIÓN (NEP)	●	●	●
VOLATILIDAD (VT)	—	●	●

	2002	2006	2010
CONCENTRACIÓN (C)	●	●	●
COMPETITIVIDAD (IC)	●	●	●
DISTRIBUCIÓN (PSNS)	●	●	●

## FACTORES POLÍTICO-LOCALES

### ▶ ESTABILIDAD DE LAS AUTORIDADES ELECTAS

	2003-06	2007-10
VACANCIA DE AUTORIDADES	0/10	2/10
REVOCATORIAS CONVOCADAS	NO	NO
AUTORIDADES REVOCADAS	0/10	0/10
NULIDADES	NO	NO

### ▶ LISTAS EN CONTIENDA

	2002	2006	2010
CANTIDAD DE LISTAS POR ELECCIÓN	9	7	7

### ▶ CUOTA EFECTIVA EN EL CONCEJO

	2002	2006	2010
MUJERES	2/10	4/10	4/10
JÓVENES	0/10	1/10	2/10


### ▶ SOCIEDAD CIVIL ORGANIZADA

	2003-04	2005-06	2007-08	2009-10
ELECCIÓN DEL CCLP	NO	NO	SI	NO

# DISTRITOS


CHUMUCH ◊  
CORTEGANA ◊  
HUASMÍN ◊  
JORGE CHÁVEZ ◊  
JOSÉ GÁLVEZ ◊  
LA LIBERTAD DE PALLÁN ◊  
MIGUEL IGLESIAS ◊  
OXAMARCA ◊  
SOROCHUCO ◊  
SUCRE ◊  
UTCO ◊

MÁSCARA, CARNAVAL DE CAJAMARCA



# DISTRITO CHUMUCH

Región Cajamarca  
Provincia Celendín  
**DISTRITO CHUMUCH**



## INFORMACIÓN GENERAL

N° DE AUTORIDADES ELECTAS	6
POBLACIÓN	3123
ELECTORES (2010)	1856
▶ HOMBRES	979 52.75%
▶ MUJERES	877 47.25%
PRESUPUESTO (2010)	S/. 2 004 858
AÑO DE CREACIÓN	1862

## ÍNDICE DE PARTICIPACIÓN ELECTORAL (IPE)

PUNTAJE

3.87

RANKING

1576



### ▶ CIUDADANÍA

2010

NIVEL DE ASISTENCIA DEL ELECTORADO	4
NIVEL DE ASISTENCIA DE MIEMBROS DE MESA	6
TASA DE AFILIADOS A LAS ORG. POLÍTICAS	2
RESPECTO A LAS REGLAS ELECTORALES	10

### ▶ ORGANIZACIONES POLÍTICAS

2010

RESPECTO A LAS REGLAS ELECTORALES	10
NIVEL DE LA CUOTA DE GÉNERO	1
NIVEL DE LA CUOTA DE JÓVENES	2
MUJERES ENCABEZANDO LAS LISTAS	1
JÓVENES ENCABEZANDO LAS LISTAS	1
TASA DE PARTIDOS POSTULANTES	4

## INDICADORES DEL SISTEMA POLÍTICO (ISP)

NEGATIVO ● MEDIO ● POSITIVO ●

	2002	2006	2010		2002	2006	2010
FRAGMENTACIÓN (NEP)	●	●	●	CONCENTRACIÓN (C)	●	●	●
VOLATILIDAD (VT)	—	●	●	COMPETITIVIDAD (IC)	●	●	●

## FACTORES POLÍTICO-LOCALES

### ▶ ESTABILIDAD DE LAS AUTORIDADES ELECTAS

2003-06 2007-10

VACANCIA DE AUTORIDADES	0/6	0/6
REVOCATORIAS CONVOCADAS	NO	NO
AUTORIDADES REVOCADAS	0/6	0/6
NULIDADES	NO	NO

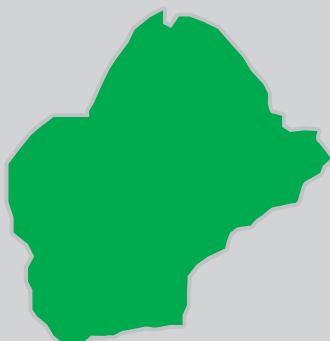
### ▶ LISTAS EN CONTIENDA

2002 2006 2010

CANTIDAD DE LISTAS POR ELECCIÓN	6	6	6	
▶ CUOTA EFECTIVA EN EL CONCEJO	2002	2006	2010	
MUJERES	1/6	1/6	1/6	
JÓVENES	1/6	2/6	0/6	
▶ SOCIEDAD CIVIL ORGANIZADA	2003-04	2005-06	2007-08	2009-10
ELECCIÓN DEL CCLD	NO	NO	NO	NO

# DISTRITO CORTEGANA

Región Cajamarca  
Provincia Celendín  
**DISTRITO CORTEGANA**



## INFORMACIÓN GENERAL

N° DE AUTORIDADES ELECTAS	6
POBLACIÓN	8099
ELECTORES (2010)	4198
▶ HOMBRES	2159 51.43%
▶ MUJERES	2039 48.57%
PRESUPUESTO (2010)	S/. 3 851 163
AÑO DE CREACIÓN	1933

## ÍNDICE DE PARTICIPACIÓN ELECTORAL (IPE)

PUNTAJE

5

RANKING

1451

1 2 3 4 5 6 7 8 9 10  
RANGO NEGATIVO MEDIO RANGO POSITIVO

### ▶ CIUDADANÍA

2010

NIVEL DE ASISTENCIA DEL ELECTORADO	5
NIVEL DE ASISTENCIA DE MIEMBROS DE MESA	6
TASA DE AFILIADOS A LAS ORG. POLÍTICAS	2
RESPECTO A LAS REGLAS ELECTORALES	10

### ▶ ORGANIZACIONES POLÍTICAS

2010

RESPECTO A LAS REGLAS ELECTORALES	3
NIVEL DE LA CUOTA DE GÉNERO	1
NIVEL DE LA CUOTA DE JÓVENES	2
MUJERES ENCABEZANDO LAS LISTAS	1
JÓVENES ENCABEZANDO LAS LISTAS	1
TASA DE PARTIDOS POSTULANTES	3

## INDICADORES DEL SISTEMA POLÍTICO (ISP)

NEGATIVO ● MEDIO ● POSITIVO ●

	2002	2006	2010		2002	2006	2010
FRAGMENTACIÓN (NEP)	●	●	●	CONCENTRACIÓN (C)	●	●	●
VOLATILIDAD (VT)	—	●	●	COMPETITIVIDAD (IC)	●	●	●

## FACTORES POLÍTICO-LOCALES

### ▶ ESTABILIDAD DE LAS AUTORIDADES ELECTAS

2003-06 2007-10

VACANCIA DE AUTORIDADES	1/6	0/6
REVOCATORIAS CONVOCADAS	NO	SÍ
AUTORIDADES REVOCADAS	0/6	0/6
NULIDADES	NO	NO

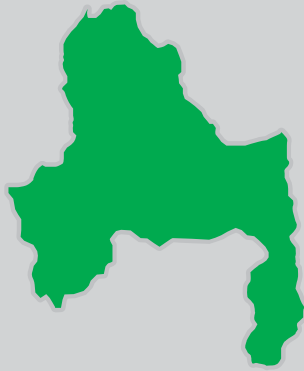
### ▶ LISTAS EN CONTIENDA

2002 2006 2010

CANTIDAD DE LISTAS POR ELECCIÓN	9	5	5	
▶ CUOTA EFECTIVA EN EL CONCEJO	2002	2006	2010	
MUJERES	1/6	2/6	1/6	
JÓVENES	0/6	1/6	0/6	
▶ SOCIEDAD CIVIL ORGANIZADA	2003-04	2005-06	2007-08	2009-10
ELECCIÓN DEL CCLD	NO	NO	NO	NO

# DISTRITO HUASMÍN

Región Cajamarca  
Provincia Celendín  
**DISTRITO HUASMÍN**



## INFORMACIÓN GENERAL

N° DE AUTORIDADES ELECTAS	6
POBLACIÓN	13 282
ELECTORES (2010)	7158
▶ HOMBRES	3720 51.97%
▶ MUJERES	3438 48.03%
PRESUPUESTO (2010)	S/. 7 905 685
AÑO DE CREACIÓN	1862

## ÍNDICE DE PARTICIPACIÓN ELECTORAL (IPE)

PUNTAJE

4.23

RANKING

1554



### ▶ CIUDADANÍA

2010

NIVEL DE ASISTENCIA DEL ELECTORADO	1
NIVEL DE ASISTENCIA DE MIEMBROS DE MESA	3
TASA DE AFILIADOS A LAS ORG. POLÍTICAS	1
RESPECTO A LAS REGLAS ELECTORALES	10

### ▶ ORGANIZACIONES POLÍTICAS

2010

RESPECTO A LAS REGLAS ELECTORALES	10
NIVEL DE LA CUOTA DE GÉNERO	1
NIVEL DE LA CUOTA DE JÓVENES	7
MUJERES ENCABEZANDO LAS LISTAS	7
JÓVENES ENCABEZANDO LAS LISTAS	9
TASA DE PARTIDOS POSTULANTES	4

## INDICADORES DEL SISTEMA POLÍTICO (ISP)

NEGATIVO ● MEDIO ● POSITIVO ●

FRAGMENTACIÓN (NEP)	2002 ●	2006 ●	2010 ●
VOLATILIDAD (VT)	—	●	●

CONCENTRACIÓN (C)	2002 ●	2006 ●	2010 ●
COMPETITIVIDAD (IC)	●	●	●

## FACTORES POLÍTICO-LOCALES

### ▶ ESTABILIDAD DE LAS AUTORIDADES ELECTAS

2003-06

2007-10

VACANCIA DE AUTORIDADES	0/6	0/6
REVOCATORIAS CONVOCADAS	NO	NO
AUTORIDADES REVOCADAS	0/6	0/6
NULIDADES	NO	NO

### ▶ LISTAS EN CONTIENDA

2002

2006

2010

CANTIDAD DE LISTAS POR ELECCIÓN	8	7	6	
▶ CUOTA EFECTIVA EN EL CONCEJO	2002	2006	2010	
MUJERES	1/6	1/6	1/6	
JÓVENES	1/6	1/6	1/6	
▶ SOCIEDAD CIVIL ORGANIZADA	2003-04	2005-06	2007-08	2009-10
ELECCIÓN DEL CCLD	NO	NO	NO	NO



# DISTRITO JORGE CHÁVEZ

Región Cajamarca  
Provincia Celendín  
**DISTRITO JORGE CHÁVEZ**



## INFORMACIÓN GENERAL

N° DE AUTORIDADES ELECTAS	6
POBLACIÓN	620
ELECTORES (2010)	705
▶ HOMBRES	365 51.77%
▶ MUJERES	340 48.23%
PRESUPUESTO (2010)	S/. 651 863
AÑO DE CREACIÓN	1862

## ÍNDICE DE PARTICIPACIÓN ELECTORAL (IPE)

PUNTAJE

8.16

RANKING

738



### ▶ CIUDADANÍA

2010

NIVEL DE ASISTENCIA DEL ELECTORADO	5
NIVEL DE ASISTENCIA DE MIEMBROS DE MESA	3
TASA DE AFILIADOS A LAS ORG. POLÍTICAS	8
RESPECTO A LAS REGLAS ELECTORALES	10

### ▶ ORGANIZACIONES POLÍTICAS

2010

RESPECTO A LAS REGLAS ELECTORALES	10
NIVEL DE LA CUOTA DE GÉNERO	6
NIVEL DE LA CUOTA DE JÓVENES	10
MUJERES ENCABEZANDO LAS LISTAS	6
JÓVENES ENCABEZANDO LAS LISTAS	8
TASA DE PARTIDOS POSTULANTES	6

## INDICADORES DEL SISTEMA POLÍTICO (ISP)

NEGATIVO ● MEDIO ● POSITIVO ●

	2002	2006	2010		2002	2006	2010
FRAGMENTACIÓN (NEP)	●	●	●	CONCENTRACIÓN (C)	●	●	●
VOLATILIDAD (VT)	—	●	●	COMPETITIVIDAD (IC)	●	●	●

## FACTORES POLÍTICO-LOCALES

### ▶ ESTABILIDAD DE LAS AUTORIDADES ELECTAS

2003-06 2007-10

VACANCIA DE AUTORIDADES	0/6	0/6
REVOCATORIAS CONVOCADAS	SI	NO
AUTORIDADES REVOCADAS	6/6	0/6
NULLIDADES	NO	NO

### ▶ LISTAS EN CONTIENDA

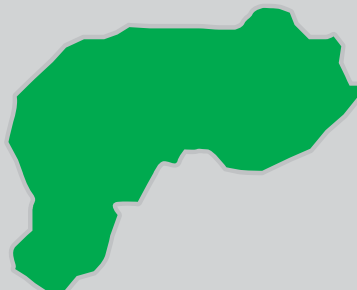
2002 2006 2010

CANTIDAD DE LISTAS POR ELECCIÓN	7	6	7	
▶ CUOTA EFECTIVA EN EL CONCEJO	2002	2006	2010	
MUJERES	3/6	1/6	2/6	
JÓVENES	4/6	2/6	3/6	
▶ SOCIEDAD CIVIL ORGANIZADA	2003-04	2005-06	2007-08	2009-10
ELECCIÓN DEL CCLD	NO	NO	SI	NO

# DISTRITO JOSÉ GÁLVEZ

Región Cajamarca  
Provincia Celendín

## DISTRITO JOSÉ GÁLVEZ



### INFORMACIÓN GENERAL

N° DE AUTORIDADES ELECTAS	6
POBLACIÓN	2859
ELECTORES (2010)	2010
▶ HOMBRES	989 49.20%
▶ MUJERES	1021 50.80%
PRESUPUESTO (2010)	S/. 1 303 363
AÑO DE CREACIÓN	1887

### ÍNDICE DE PARTICIPACIÓN ELECTORAL (IPE)

PUNTAJE

8.09

RANKING

751



#### ▶ CIUDADANÍA

2010

NIVEL DE ASISTENCIA DEL ELECTORADO	2
NIVEL DE ASISTENCIA DE MIEMBROS DE MESA	6
TASA DE AFILIADOS A LAS ORG. POLÍTICAS	6
RESPECTO A LAS REGLAS ELECTORALES	10

#### ▶ ORGANIZACIONES POLÍTICAS

2010

RESPECTO A LAS REGLAS ELECTORALES	10
NIVEL DE LA CUOTA DE GÉNERO	8
NIVEL DE LA CUOTA DE JÓVENES	10
MUJERES ENCABEZANDO LAS LISTAS	6
JÓVENES ENCABEZANDO LAS LISTAS	10
TASA DE PARTIDOS POSTULANTES	6

### INDICADORES DEL SISTEMA POLÍTICO (ISP)

NEGATIVO ● MEDIO ● POSITIVO ●

	2002	2006	2010
FRAGMENTACIÓN (NEP)	●	●	●
VOLATILIDAD (VT)	—	●	●

	2002	2006	2010
CONCENTRACIÓN (C)	●	●	●
COMPETITIVIDAD (IC)	●	●	●

### FACTORES POLÍTICO-LOCALES

#### ▶ ESTABILIDAD DE LAS AUTORIDADES ELECTAS

2003-06 2007-10

VACANCIA DE AUTORIDADES	0/6	0/6
REVOCATORIAS CONVOCADAS	NO	NO
AUTORIDADES REVOCADAS	0/6	0/6
NULIDADES	NO	NO

#### ▶ LISTAS EN CONTIENDA

2002 2006 2010

CANTIDAD DE LISTAS POR ELECCIÓN	9	5	7
---------------------------------	---	---	---

#### ▶ CUOTA EFECTIVA EN EL CONCEJO

2002 2006 2010

MUJERES	1/6	1/6	1/6
JÓVENES	0/6	1/6	3/6

#### ▶ SOCIEDAD CIVIL ORGANIZADA

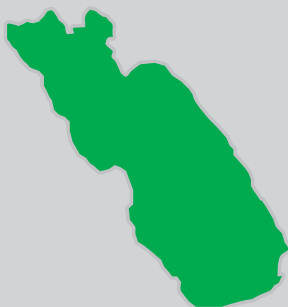
2003-04 2005-06 2007-08 2009-10

ELECCIÓN DEL CCLD	NO	NO	NO	NO
-------------------	----	----	----	----

# DISTRITO LA LIBERTAD DE PALLÁN

Región Cajamarca  
Provincia Celendín

## DISTRITO LA LIBERTAD DE PALLÁN



### INFORMACIÓN GENERAL

N° DE AUTORIDADES ELECTAS	6
POBLACIÓN	7624
ELECTORES (2010)	4220
▶ HOMBRES	2150 50.95%
▶ MUJERES	2070 49.05%
PRESUPUESTO (2010)	S/. 3 920 305
AÑO DE CREACIÓN	1993

### ÍNDICE DE PARTICIPACIÓN ELECTORAL (IPE)

PUNTAJE

4.90

RANKING

1467



#### ▶ CIUDADANÍA

2010

NIVEL DE ASISTENCIA DEL ELECTORADO	5
NIVEL DE ASISTENCIA DE MIEMBROS DE MESA	4
TASA DE AFILIADOS A LAS ORG. POLÍTICAS	2
RESPECTO A LAS REGLAS ELECTORALES	10

#### ▶ ORGANIZACIONES POLÍTICAS

2010

RESPECTO A LAS REGLAS ELECTORALES	10
NIVEL DE LA CUOTA DE GÉNERO	1
NIVEL DE LA CUOTA DE JÓVENES	9
MUJERES ENCABEZANDO LAS LISTAS	1
JÓVENES ENCABEZANDO LAS LISTAS	9
TASA DE PARTIDOS POSTULANTES	3

### INDICADORES DEL SISTEMA POLÍTICO (ISP)

NEGATIVO ● MEDIO ● POSITIVO ●

	2002	2006	2010		2002	2006	2010
FRAGMENTACIÓN (NEP)	●	●	●	CONCENTRACIÓN (C)	●	●	●
VOLATILIDAD (VT)	—	●	●	COMPETITIVIDAD (IC)	●	●	●

### FACTORES POLÍTICO-LOCALES

#### ▶ ESTABILIDAD DE LAS AUTORIDADES ELECTAS

2003-06 2007-10

VACANCIA DE AUTORIDADES	0/6	0/6
REVOCATORIAS CONVOCADAS	NO	SI
AUTORIDADES REVOCADAS	0/6	5/6
NULLIDADES	NO	NO

#### ▶ LISTAS EN CONTIENDA

2002 2006 2010

CANTIDAD DE LISTAS POR ELECCIÓN	8	7	5	
▶ CUOTA EFECTIVA EN EL CONCEJO	2002	2006	2010	
MUJERES	1/6	1/6	1/6	
JÓVENES	0/6	0/6	3/6	
▶ SOCIEDAD CIVIL ORGANIZADA	2003-04	2005-06	2007-08	2009-10
ELECCIÓN DEL CCLD	NO	NO	NO	NO

# DISTRITO MIGUEL IGLESIAS

Región Cajamarca  
Provincia Celendín

## DISTRITO MIGUEL IGLESIAS



### INFORMACIÓN GENERAL

N° DE AUTORIDADES ELECTAS	6
POBLACIÓN	4863
ELECTORES (2010)	2840
▶ HOMBRES	1402 49.37%
▶ MUJERES	1438 50.63%
PRESUPUESTO (2010)	S/. 4 692 659
AÑO DE CREACIÓN	1943

### ÍNDICE DE PARTICIPACIÓN ELECTORAL (IPE)

PUNTAJE  
**6.94**

RANKING  
**1062**



#### ▶ CIUDADANÍA

2010

NIVEL DE ASISTENCIA DEL ELECTORADO	6
NIVEL DE ASISTENCIA DE MIEMBROS DE MESA	3
TASA DE AFILIADOS A LAS ORG. POLÍTICAS	6
RESPECTO A LAS REGLAS ELECTORALES	10

#### ▶ ORGANIZACIONES POLÍTICAS

2010

RESPECTO A LAS REGLAS ELECTORALES	10
NIVEL DE LA CUOTA DE GÉNERO	1
NIVEL DE LA CUOTA DE JÓVENES	9
MUJERES ENCABEZANDO LAS LISTAS	7
JÓVENES ENCABEZANDO LAS LISTAS	9
TASA DE PARTIDOS POSTULANTES	4

### INDICADORES DEL SISTEMA POLÍTICO (ISP)

NEGATIVO ● MEDIO ● POSITIVO ●

	2002	2006	2010		2002	2006	2010
FRAGMENTACIÓN (NEP)	●	●	●	CONCENTRACIÓN (C)	●	●	●
VOLATILIDAD (VT)	—	●	●	COMPETITIVIDAD (IC)	●	●	●

### FACTORES POLÍTICO-LOCALES

#### ▶ ESTABILIDAD DE LAS AUTORIDADES ELECTAS

2003-06 2007-10

VACANCIA DE AUTORIDADES	0/6	1/6
REVOCATORIAS CONVOCADAS	NO	NO
AUTORIDADES REVOCADAS	0/6	0/6
NULIDADES	NO	NO

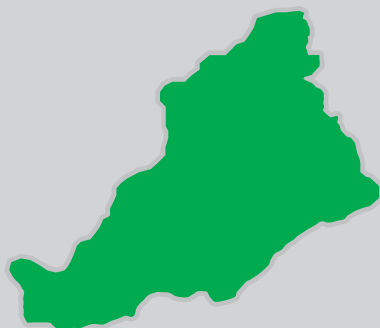
#### ▶ LISTAS EN CONTIENDA

2002 2006 2010

CANTIDAD DE LISTAS POR ELECCIÓN	8	5	6	
▶ CUOTA EFECTIVA EN EL CONCEJO	2002	2006	2010	
MUJERES	1/6	1/6	2/6	
JÓVENES	0/6	1/6	1/6	
▶ SOCIEDAD CIVIL ORGANIZADA	2003-04	2005-06	2007-08	2009-10
ELECCIÓN DEL CCLD	NO	NO	NO	NO

# DISTRITO OXAMARCA

Región Cajamarca  
Provincia Celendín  
**DISTRITO OXAMARCA**



## INFORMACIÓN GENERAL

N° DE AUTORIDADES ELECTAS	6
POBLACIÓN	6425
ELECTORES (2010)	3996
▶ HOMBRES	2019 50.53%
▶ MUJERES	1977 49.47%
PRESUPUESTO (2010)	S/. 5 593 736
AÑO DE CREACIÓN	1923

## ÍNDICE DE PARTICIPACIÓN ELECTORAL (IPE)

PUNTAJE

7.27

RANKING

983



### ▶ CIUDADANÍA

2010

NIVEL DE ASISTENCIA DEL ELECTORADO	6
NIVEL DE ASISTENCIA DE MIEMBROS DE MESA	4
TASA DE AFILIADOS A LAS ORG. POLÍTICAS	1
RESPECTO A LAS REGLAS ELECTORALES	1

### ▶ ORGANIZACIONES POLÍTICAS

2010

RESPECTO A LAS REGLAS ELECTORALES	10
NIVEL DE LA CUOTA DE GÉNERO	1
NIVEL DE LA CUOTA DE JÓVENES	2
MUJERES ENCABEZANDO LAS LISTAS	9
JÓVENES ENCABEZANDO LAS LISTAS	1
TASA DE PARTIDOS POSTULANTES	6

## INDICADORES DEL SISTEMA POLÍTICO (ISP)

NEGATIVO ● MEDIO ● POSITIVO ●

	2002	2006	2010		2002	2006	2010
FRAGMENTACIÓN (NEP)	●	●	●	CONCENTRACIÓN (C)	●	●	●
VOLATILIDAD (VT)	—	●	●	COMPETITIVIDAD (IC)	●	●	●

## FACTORES POLÍTICO-LOCALES

### ▶ ESTABILIDAD DE LAS AUTORIDADES ELECTAS

2003-06 2007-10

VACANCIA DE AUTORIDADES	0/6	1/6
REVOCATORIAS CONVOCADAS	NO	NO
AUTORIDADES REVOCADAS	0/6	0/6
NULLIDADES	NO	NO

### ▶ LISTAS EN CONTIENDA

2002 2006 2010

CANTIDAD DE LISTAS POR ELECCIÓN	8	6	7	
▶ CUOTA EFECTIVA EN EL CONCEJO	2002	2006	2010	
MUJERES	1/6	1/6	2/6	
JÓVENES	0/6	2/6	2/6	
▶ SOCIEDAD CIVIL ORGANIZADA	2003-04	2005-06	2007-08	2009-10
ELECCIÓN DEL CCLD	NO	NO	NO	NO

# DISTRITO SOROCHUCO

Región Cajamarca  
Provincia Celendín

## DISTRITO SOROCHUCO



### INFORMACIÓN GENERAL

N° DE AUTORIDADES ELECTAS	6
POBLACIÓN	9826
ELECTORES (2010)	6876
▶ HOMBRES	3428 49.85%
▶ MUJERES	3448 50.15%
PRESUPUESTO (2010)	S/. 4 948 822
AÑO DE CREACIÓN	1821

### ÍNDICE DE PARTICIPACIÓN ELECTORAL (IPE)

PUNTAJE

4.49

RANKING

1529



#### ▶ CIUDADANÍA

2010

NIVEL DE ASISTENCIA DEL ELECTORADO	4
NIVEL DE ASISTENCIA DE MIEMBROS DE MESA	2
TASA DE AFILIADOS A LAS ORG. POLÍTICAS	6
RESPECTO A LAS REGLAS ELECTORALES	10

#### ▶ ORGANIZACIONES POLÍTICAS

2010

RESPECTO A LAS REGLAS ELECTORALES	10
NIVEL DE LA CUOTA DE GÉNERO	1
NIVEL DE LA CUOTA DE JÓVENES	4
MUJERES ENCABEZANDO LAS LISTAS	1
JÓVENES ENCABEZANDO LAS LISTAS	1
TASA DE PARTIDOS POSTULANTES	8

### INDICADORES DEL SISTEMA POLÍTICO (ISP)

NEGATIVO ● MEDIO ● POSITIVO ●

	2002	2006	2010		2002	2006	2010
FRAGMENTACIÓN (NEP)	●	●	●	CONCENTRACIÓN (C)	●	●	●
VOLATILIDAD (VT)	—	●	●	COMPETITIVIDAD (IC)	●	●	●

### FACTORES POLÍTICO-LOCALES

#### ▶ ESTABILIDAD DE LAS AUTORIDADES ELECTAS

2003-06 2007-10

VACANCIA DE AUTORIDADES	1/6	0/6
REVOCATORIAS CONVOCADAS	NO	SI
AUTORIDADES REVOCADAS	0/6	0/6
NULIDADES	NO	NO

#### ▶ LISTAS EN CONTIENDA

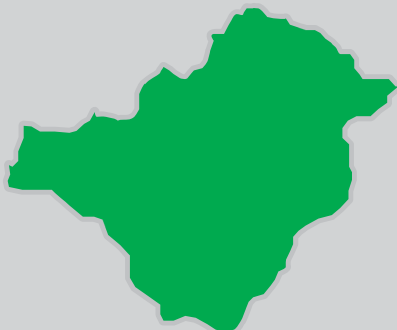
2002 2006 2010

CANTIDAD DE LISTAS POR ELECCIÓN	10	10	9	
▶ CUOTA EFECTIVA EN EL CONCEJO	2002	2006	2010	
MUJERES	1/6	1/6	1/6	
JÓVENES	1/6	1/6	0/6	
▶ SOCIEDAD CIVIL ORGANIZADA	2003-04	2005-06	2007-08	2009-10
ELECCIÓN DEL CCLD	NO	NO	NO	NO

# DISTRITO SUCRE

Región Cajamarca  
Provincia Celendín

## DISTRITO SUCRE



### INFORMACIÓN GENERAL

N° DE AUTORIDADES ELECTAS	6
POBLACIÓN	5860
ELECTORES (2010)	3399
▶ HOMBRES	1742 51.25%
▶ MUJERES	1657 48.75%
PRESUPUESTO (2010)	S/. 3 979 091
AÑO DE CREACIÓN	1857

### ÍNDICE DE PARTICIPACIÓN ELECTORAL (IPE)

PUNTAJE

4.92

RANKING

1464



#### ▶ CIUDADANÍA

2010

NIVEL DE ASISTENCIA DEL ELECTORADO	2
NIVEL DE ASISTENCIA DE MIEMBROS DE MESA	5
TASA DE AFILIADOS A LAS ORG. POLÍTICAS	5
RESPECTO A LAS REGLAS ELECTORALES	10

#### ▶ ORGANIZACIONES POLÍTICAS

2010

RESPECTO A LAS REGLAS ELECTORALES	10
NIVEL DE LA CUOTA DE GÉNERO	1
NIVEL DE LA CUOTA DE JÓVENES	7
MUJERES ENCABEZANDO LAS LISTAS	1
JÓVENES ENCABEZANDO LAS LISTAS	1
TASA DE PARTIDOS POSTULANTES	8

### INDICADORES DEL SISTEMA POLÍTICO (ISP)

NEGATIVO ● MEDIO ● POSITIVO ●

	2002	2006	2010		2002	2006	2010
FRAGMENTACIÓN (NEP)	●	●	●	CONCENTRACIÓN (C)	●	●	●
VOLATILIDAD (VT)	—	●	●	COMPETITIVIDAD (IC)	●	●	●

### FACTORES POLÍTICO-LOCALES

#### ▶ ESTABILIDAD DE LAS AUTORIDADES ELECTAS

2003-06 2007-10

VACANCIA DE AUTORIDADES	0/6	1/6
REVOCATORIAS CONVOCADAS	NO	NO
AUTORIDADES REVOCADAS	0/6	0/6
NULIDADES	NO	NO

#### ▶ LISTAS EN CONTIENDA

2002 2006 2010

CANTIDAD DE LISTAS POR ELECCIÓN	10	10	9	
▶ CUOTA EFECTIVA EN EL CONCEJO	2002	2006	2010	
MUJERES	1/6	1/6	2/6	
JÓVENES	1/6	1/6	1/6	
▶ SOCIEDAD CIVIL ORGANIZADA	2003-04	2005-06	2007-08	2009-10
ELECCIÓN DEL CCLD	NO	NO	NO	NO

# DISTRITO UTCO

Región Cajamarca  
Provincia Celendín

## DISTRITO UTCO



## INFORMACIÓN GENERAL

N° DE AUTORIDADES ELECTAS	6
POBLACIÓN	1304
ELECTORES (2010)	927
▶ HOMBRES	503 54.26%
▶ MUJERES	424 45.74%
PRESUPUESTO (2010)	S/. 715 873
AÑO DE CREACIÓN	1954

## ÍNDICE DE PARTICIPACIÓN ELECTORAL (IPE)

PUNTAJE

9.62

RANKING

437



### ▶ CIUDADANÍA

2010

NIVEL DE ASISTENCIA DEL ELECTORADO	5
NIVEL DE ASISTENCIA DE MIEMBROS DE MESA	8
TASA DE AFILIADOS A LAS ORG. POLÍTICAS	8
RESPECTO A LAS REGLAS ELECTORALES	10

### ▶ ORGANIZACIONES POLÍTICAS

2010

RESPECTO A LAS REGLAS ELECTORALES	10
NIVEL DE LA CUOTA DE GÉNERO	6
NIVEL DE LA CUOTA DE JÓVENES	9
MUJERES ENCABEZANDO LAS LISTAS	6
JÓVENES ENCABEZANDO LAS LISTAS	8
TASA DE PARTIDOS POSTULANTES	7

## INDICADORES DEL SISTEMA POLÍTICO (ISP)

NEGATIVO ● MEDIO ● POSITIVO ●

	2002	2006	2010		2002	2006	2010
FRAGMENTACIÓN (NEP)	●	●	●	CONCENTRACIÓN (C)	●	●	●
VOLATILIDAD (VT)	—	●	●	COMPETITIVIDAD (IC)	●	●	●

## FACTORES POLÍTICO-LOCALES

### ▶ ESTABILIDAD DE LAS AUTORIDADES ELECTAS

2003-06

2007-10

VACANCIA DE AUTORIDADES	0/6	0/6
REVOCATORIAS CONVOCADAS	NO	SI
AUTORIDADES REVOCADAS	0/6	0/6
NULIDADES	NO	NO

### ▶ LISTAS EN CONTIENDA

2002

2006

2010


CANTIDAD DE LISTAS POR ELECCIÓN	6	8	8	
▶ CUOTA EFECTIVA EN EL CONCEJO	2002	2006	2010	
MUJERES	1/6	1/6	2/6	
JÓVENES	2/6	1/6	1/6	
▶ SOCIEDAD CIVIL ORGANIZADA	2003-04	2005-06	2007-08	2009-10
ELECCIÓN DEL CCLD	NO	NO	NO	NO



# PROVINCIA CHOTA

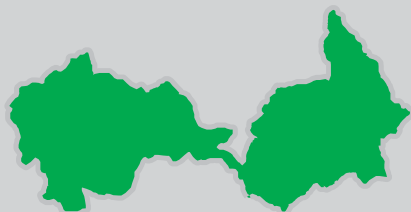
DISTRITO CAPITAL: CHOTA

MIRADOR DE SANTA APOLONIA



# PROVINCIA CHOTA

Región Cajamarca  
**PROVINCIA CHOTA**



## INFORMACIÓN GENERAL

N° DE AUTORIDADES ELECTAS	12
POBLACIÓN	160 447
ELECTORES (2010)	101 753
▶ HOMBRES	50 341 49.47%
▶ MUJERES	51 412 50.53%
PRESUPUESTO (2010)	S/. 27 981 826

## ÍNDICE DE PARTICIPACIÓN ELECTORAL (IPE)

PUNTAJE

7.38

RANKING

118



### ▶ CIUDADANÍA

	2010
NIVEL DE ASISTENCIA DEL ELECTORADO	4
NIVEL DE ASISTENCIA DE MIEMBROS DE MESA	3
TASA DE AFILIADOS A LAS ORG. POLÍTICAS	1
RESPECTO A LAS REGLAS ELECTORALES	10

### ▶ ORGANIZACIONES POLÍTICAS

	2010
RESPECTO A LAS REGLAS ELECTORALES	7
NIVEL DE LA CUOTA DE GÉNERO	7
NIVEL DE LA CUOTA DE JÓVENES	10
MUJERES ENCABEZANDO LAS LISTAS	4
JÓVENES ENCABEZANDO LAS LISTAS	1
TASA DE PARTIDOS POSTULANTES	9

## INDICADORES DEL SISTEMA POLÍTICO (ISP)

NEGATIVO ● MEDIO ● POSITIVO ●

	2002	2006	2010
FRAGMENTACIÓN (NEP)	●	●	●
VOLATILIDAD (VT)	—	●	●

	2002	2006	2010
CONCENTRACIÓN (C)	●	●	●
COMPETITIVIDAD (IC)	●	●	●
DISTRIBUCIÓN (PSNS)	●	●	●

## FACTORES POLÍTICO-LOCALES

### ▶ ESTABILIDAD DE LAS AUTORIDADES ELECTAS

	2003-06	2007-10
VACANCIA DE AUTORIDADES	0/12	0/12
REVOCATORIAS CONVOCADAS	NO	NO
AUTORIDADES REVOCADAS	0/12	0/12
NULIDADES	NO	NO

### ▶ LISTAS EN CONTIENDA

	2002	2006	2010
CANTIDAD DE LISTAS POR ELECCIÓN	11	10	12

### ▶ CUOTA EFECTIVA EN EL CONCEJO

	2002	2006	2010
MUJERES	1/12	1/12	1/12
JÓVENES	2/12	1/12	1/12

### ▶ SOCIEDAD CIVIL ORGANIZADA

	2003-04	2005-06	2007-08	2009-10
ELECCIÓN DEL CCLP	NO	NO	SI	SI

# DISTRITOS

- ANGUÍA ◊
- CHADÍN ◊
- CHALAMARCA ◊
- CHIGUIRIP ◊
- CHIMBÁN ◊
- CHOROPAMPA ◊
- COCHABAMBA ◊
- CONCHÁN ◊
- HUAMBOS ◊
- LAJAS ◊
- LLAMA ◊
- MIRACOSTA ◊
- PACCHA ◊
- PIÓN ◊
- QUEROCOTO ◊
- SAN JUAN DE LICUPIS ◊
- TACABAMBA ◊
- TOCMOCHE ◊



# DISTRITO ANGUÍA

Región Cajamarca  
Provincia Chota

## DISTRITO ANGUÍA



### INFORMACIÓN GENERAL

N° DE AUTORIDADES ELECTAS	6
POBLACIÓN	4244
ELECTORES (2010)	2210
▶ HOMBRES	1079 48.82%
▶ MUJERES	1131 51.18%
PRESUPUESTO (2010)	S/. 3 438 804
AÑO DE CREACIÓN	1933

### ÍNDICE DE PARTICIPACIÓN ELECTORAL (IPE)

PUNTAJE

7.87

RANKING

817



#### ▶ CIUDADANÍA

2010

NIVEL DE ASISTENCIA DEL ELECTORADO	7
NIVEL DE ASISTENCIA DE MIEMBROS DE MESA	6
TASA DE AFILIADOS A LAS ORG. POLÍTICAS	1
RESPECTO A LAS REGLAS ELECTORALES	10

#### ▶ ORGANIZACIONES POLÍTICAS

2010

RESPECTO A LAS REGLAS ELECTORALES	10
NIVEL DE LA CUOTA DE GÉNERO	8
NIVEL DE LA CUOTA DE JÓVENES	8
MUJERES ENCABEZANDO LAS LISTAS	8
JÓVENES ENCABEZANDO LAS LISTAS	1
TASA DE PARTIDOS POSTULANTES	2

### INDICADORES DEL SISTEMA POLÍTICO (ISP)

NEGATIVO ● MEDIO ● POSITIVO ●

	2002	2006	2010
FRAGMENTACIÓN (NEP)	●	●	●
VOLATILIDAD (VT)	—	●	●

	2002	2006	2010
CONCENTRACIÓN (C)	●	●	●
COMPETITIVIDAD (IC)	●	●	●

### FACTORES POLÍTICO-LOCALES

#### ▶ ESTABILIDAD DE LAS AUTORIDADES ELECTAS

2003-06 2007-10

VACANCIA DE AUTORIDADES	0/6	0/6
REVOCATORIAS CONVOCADAS	NO	NO
AUTORIDADES REVOCADAS	0/6	0/6
NULIDADES	NO	NO

#### ▶ LISTAS EN CONTIENDA


2002 2006 2010

CANTIDAD DE LISTAS POR ELECCIÓN	5	2	4	
▶ CUOTA EFECTIVA EN EL CONCEJO	2002	2006	2010	
MUJERES	0/6	1/6	1/6	
JÓVENES	0/6	1/6	1/6	
▶ SOCIEDAD CIVIL ORGANIZADA	2003-04	2005-06	2007-08	2009-10
ELECCIÓN DEL CCLD	NO	NO	NO	NO

# DISTRITO CHADÍN

Región Cajamarca  
Provincia Chota

## DISTRITO CHADÍN



### INFORMACIÓN GENERAL

N° DE AUTORIDADES ELECTAS	6
POBLACIÓN	4099
ELECTORES (2010)	2535
▶ HOMBRES	1299 51.24%
▶ MUJERES	1236 48.76%
PRESUPUESTO (2010)	S/. 1 961 506
AÑO DE CREACIÓN	1942

### ÍNDICE DE PARTICIPACIÓN ELECTORAL (IPE)

PUNTAJE

5.58

RANKING

1370



#### ▶ CIUDADANÍA

2010

NIVEL DE ASISTENCIA DEL ELECTORADO	6
NIVEL DE ASISTENCIA DE MIEMBROS DE MESA	2
TASA DE AFILIADOS A LAS ORG. POLÍTICAS	1
RESPETO A LAS REGLAS ELECTORALES	10

#### ▶ ORGANIZACIONES POLÍTICAS

2010

RESPETO A LAS REGLAS ELECTORALES	10
NIVEL DE LA CUOTA DE GÉNERO	1
NIVEL DE LA CUOTA DE JÓVENES	9
MUJERES ENCABEZANDO LAS LISTAS	6
JÓVENES ENCABEZANDO LAS LISTAS	1
TASA DE PARTIDOS POSTULANTES	7

### INDICADORES DEL SISTEMA POLÍTICO (ISP)

NEGATIVO ● MEDIO ● POSITIVO ●

	2002	2006	2010		2002	2006	2010
FRAGMENTACIÓN (NEP)	●	●	●	CONCENTRACIÓN (C)	●	●	●
VOLATILIDAD (VT)	—	●	●	COMPETITIVIDAD (IC)	●	●	●

### FACTORES POLÍTICO-LOCALES

#### ▶ ESTABILIDAD DE LAS AUTORIDADES ELECTAS

2003-06 2007-10

VACANCIA DE AUTORIDADES	0/6	0/6
REVOCATORIAS CONVOCADAS	NO	SÍ
AUTORIDADES REVOCADAS	0/6	0/6
NULIDADES	NO	NO

#### ▶ LISTAS EN CONTIENDA


2002 2006 2010

CANTIDAD DE LISTAS POR ELECCIÓN	7	4	8	
▶ CUOTA EFECTIVA EN EL CONCEJO	2002	2006	2010	
MUJERES	1/6	1/6	1/6	
JÓVENES	0/6	1/6	1/6	
▶ SOCIEDAD CIVIL ORGANIZADA	2003-04	2005-06	2007-08	2009-10
ELECCIÓN DEL CCLD	NO	NO	NO	NO

# DISTRITO CHALAMARCA

Región Cajamarca  
Provincia Chota

## DISTRITO CHALAMARCA



### INFORMACIÓN GENERAL

N° DE AUTORIDADES ELECTAS	6
POBLACIÓN	10 539
ELECTORES (2010)	6226
▶ HOMBRES	2998 48.15%
▶ MUJERES	3228 51.85%
PRESUPUESTO (2010)	S/. 4 410 189
AÑO DE CREACIÓN	1995

### ÍNDICE DE PARTICIPACIÓN ELECTORAL (IPE)

PUNTAJE

5.93

RANKING

1301



#### ▶ CIUDADANÍA

2010

NIVEL DE ASISTENCIA DEL ELECTORADO	5
NIVEL DE ASISTENCIA DE MIEMBROS DE MESA	5
TASA DE AFILIADOS A LAS ORG. POLÍTICAS	1
RESPECTO A LAS REGLAS ELECTORALES	10

#### ▶ ORGANIZACIONES POLÍTICAS

2010

RESPECTO A LAS REGLAS ELECTORALES	10
NIVEL DE LA CUOTA DE GÉNERO	1
NIVEL DE LA CUOTA DE JÓVENES	6
MUJERES ENCABEZANDO LAS LISTAS	7
JÓVENES ENCABEZANDO LAS LISTAS	9
TASA DE PARTIDOS POSTULANTES	4

### INDICADORES DEL SISTEMA POLÍTICO (ISP)

NEGATIVO ● MEDIO ● POSITIVO ●

	2002	2006	2010		2002	2006	2010
FRAGMENTACIÓN (NEP)	●	●	●	CONCENTRACIÓN (C)	●	●	●
VOLATILIDAD (VT)	—	●	●	COMPETITIVIDAD (IC)	●	●	●

### FACTORES POLÍTICO-LOCALES

#### ▶ ESTABILIDAD DE LAS AUTORIDADES ELECTAS

2003-06 2007-10

VACANCIA DE AUTORIDADES	1/6	0/6
REVOCATORIAS CONVOCADAS	NO	NO
AUTORIDADES REVOCADAS	0/6	0/6
NULIDADES	NO	SI

#### ▶ LISTAS EN CONTIENDA

2002 2006 2010

CANTIDAD DE LISTAS POR ELECCIÓN	5	3	6	
▶ CUOTA EFECTIVA EN EL CONCEJO	2002	2006	2010	
MUJERES	1/6	1/6	1/6	
JÓVENES	1/6	1/6	1/6	
▶ SOCIEDAD CIVIL ORGANIZADA	2003-04	2005-06	2007-08	2009-10
ELECCIÓN DEL CCLD	NO	NO	NO	NO

# DISTRITO CHIGUIRIP

Región Cajamarca  
Provincia Chota  
**DISTRITO CHIGUIRIP**



## INFORMACIÓN GENERAL

N° DE AUTORIDADES ELECTAS	6
POBLACIÓN	4678
ELECTORES (2010)	3021
▶ HOMBRES	1535 50.81%
▶ MUJERES	1486 49.19%
PRESUPUESTO (2010)	S/. 1 764 133
AÑO DE CREACIÓN	1896

## ÍNDICE DE PARTICIPACIÓN ELECTORAL (IPE)

PUNTAJE

4.50

RANKING

1528



### ▶ CIUDADANÍA

2010

NIVEL DE ASISTENCIA DEL ELECTORADO	4
NIVEL DE ASISTENCIA DE MIEMBROS DE MESA	2
TASA DE AFILIADOS A LAS ORG. POLÍTICAS	1
RESPECTO A LAS REGLAS ELECTORALES	10

### ▶ ORGANIZACIONES POLÍTICAS

2010

RESPECTO A LAS REGLAS ELECTORALES	3
NIVEL DE LA CUOTA DE GÉNERO	1
NIVEL DE LA CUOTA DE JÓVENES	7
MUJERES ENCABEZANDO LAS LISTAS	1
JÓVENES ENCABEZANDO LAS LISTAS	9
TASA DE PARTIDOS POSTULANTES	4

## INDICADORES DEL SISTEMA POLÍTICO (ISP)

NEGATIVO ● MEDIO ● POSITIVO ●

	2002	2006	2010		2002	2006	2010
FRAGMENTACIÓN (NEP)	●	●	●	CONCENTRACIÓN (C)	●	●	●
VOLATILIDAD (VT)	—	●	●	COMPETITIVIDAD (IC)	●	●	●

## FACTORES POLÍTICO-LOCALES

### ▶ ESTABILIDAD DE LAS AUTORIDADES ELECTAS

2003-06 2007-10

VACANCIA DE AUTORIDADES	0/6	0/6
REVOCATORIAS CONVOCADAS	NO	NO
AUTORIDADES REVOCADAS	0/6	0/6
NULIDADES	NO	NO

### ▶ LISTAS EN CONTIENDA

2002 2006 2010

CANTIDAD DE LISTAS POR ELECCIÓN	8	5	6	
▶ CUOTA EFECTIVA EN EL CONCEJO	2002	2006	2010	
MUJERES	1/6	1/6	1/6	
JÓVENES	0/6	1/6	1/6	
▶ SOCIEDAD CIVIL ORGANIZADA	2003-04	2005-06	2007-08	2009-10
ELECCIÓN DEL CCLD	NO	NO	NO	NO

# DISTRITO CHIMBÁN

Región Cajamarca  
Provincia Chota  
**DISTRITO CHIMBÁN**



## INFORMACIÓN GENERAL

N° DE AUTORIDADES ELECTAS	6
POBLACIÓN	3380
ELECTORES (2010)	1630
▶ HOMBRES	902 55.34%
▶ MUJERES	728 44.66%
PRESUPUESTO (2010)	S/. 1 595 751
AÑO DE CREACIÓN	1942

## ÍNDICE DE PARTICIPACIÓN ELECTORAL (IPE)

PUNTAJE

3.25

RANKING

1613



### ▶ CIUDADANÍA

2010

NIVEL DE ASISTENCIA DEL ELECTORADO	1
NIVEL DE ASISTENCIA DE MIEMBROS DE MESA	1
TASA DE AFILIADOS A LAS ORG. POLÍTICAS	3
RESPECTO A LAS REGLAS ELECTORALES	10

### ▶ ORGANIZACIONES POLÍTICAS

2010

RESPECTO A LAS REGLAS ELECTORALES	10
NIVEL DE LA CUOTA DE GÉNERO	1
NIVEL DE LA CUOTA DE JÓVENES	9
MUJERES ENCABEZANDO LAS LISTAS	1
JÓVENES ENCABEZANDO LAS LISTAS	1
TASA DE PARTIDOS POSTULANTES	7

## INDICADORES DEL SISTEMA POLÍTICO (ISP)

NEGATIVO ● MEDIO ● POSITIVO ●

FRAGMENTACIÓN (NEP)	2002 ●	2006 ●	2010 ●
VOLATILIDAD (VT)	—	●	●

CONCENTRACIÓN (C)	2002 ●	2006 ●	2010 ●
COMPETITIVIDAD (IC)	●	●	●

## FACTORES POLÍTICO-LOCALES

### ▶ ESTABILIDAD DE LAS AUTORIDADES ELECTAS

2003-06 2007-10

VACANCIA DE AUTORIDADES	0/6	1/6
REVOCATORIAS CONVOCADAS	NO	NO
AUTORIDADES REVOCADAS	0/6	0/6
NULIDADES	NO	NO

### ▶ LISTAS EN CONTIENDA

2002 2006 2010

CANTIDAD DE LISTAS POR ELECCIÓN	7	2	8	
▶ CUOTA EFECTIVA EN EL CONCEJO	2002	2006	2010	
MUJERES	1/6	1/6	1/6	
JÓVENES	2/6	1/6	1/6	
▶ SOCIEDAD CIVIL ORGANIZADA	2003-04	2005-06	2007-08	2009-10
ELECCIÓN DEL CCLD	NO	NO	NO	NO



# DISTRITO CHOROPAMPA

Región Cajamarca  
Provincia Chota

## DISTRITO CHOROPAMPA



### INFORMACIÓN GENERAL

N° DE AUTORIDADES ELECTAS	6
POBLACIÓN	3314
ELECTORES (2010)	1977
▶ HOMBRES	1099 55.59%
▶ MUJERES	878 44.41%
PRESUPUESTO (2010)	S/. 1 687 399
AÑO DE CREACIÓN	1991

### ÍNDICE DE PARTICIPACIÓN ELECTORAL (IPE)

PUNTAJE

7.45

RANKING

918



#### ▶ CIUDADANÍA

2010

NIVEL DE ASISTENCIA DEL ELECTORADO	4
NIVEL DE ASISTENCIA DE MIEMBROS DE MESA	7
TASA DE AFILIADOS A LAS ORG. POLÍTICAS	4
RESPECTO A LAS REGLAS ELECTORALES	1

#### ▶ ORGANIZACIONES POLÍTICAS

2010

RESPECTO A LAS REGLAS ELECTORALES	4
NIVEL DE LA CUOTA DE GÉNERO	1
NIVEL DE LA CUOTA DE JÓVENES	5
MUJERES ENCABEZANDO LAS LISTAS	1
JÓVENES ENCABEZANDO LAS LISTAS	8
TASA DE PARTIDOS POSTULANTES	6

### INDICADORES DEL SISTEMA POLÍTICO (ISP)

NEGATIVO ● MEDIO ● POSITIVO ●

	2002	2006	2010		2002	2006	2010
FRAGMENTACIÓN (NEP)	●	●	●	CONCENTRACIÓN (C)	●	●	●
VOLATILIDAD (VT)	—	●	●	COMPETITIVIDAD (IC)	●	●	●

### FACTORES POLÍTICO-LOCALES

#### ▶ ESTABILIDAD DE LAS AUTORIDADES ELECTAS

2003-06 2007-10

VACANCIA DE AUTORIDADES	0/6	0/6
REVOCATORIAS CONVOCADAS	NO	SÍ
AUTORIDADES REVOCADAS	0/6	2/6
NULLIDADES	NO	NO

#### ▶ LISTAS EN CONTIENDA

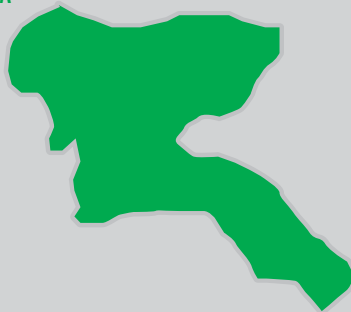
2002 2006 2010

CANTIDAD DE LISTAS POR ELECCIÓN	9	10	7	
▶ CUOTA EFECTIVA EN EL CONCEJO	2002	2006	2010	
MUJERES	1/6	1/6	1/6	
JÓVENES	0/6	2/6	0/6	
▶ SOCIEDAD CIVIL ORGANIZADA	2003-04	2005-06	2007-08	2009-10
ELECCIÓN DEL CCLD	NO	NO	NO	NO

# DISTRITO COCHABAMBA

Región Cajamarca  
Provincia Chota

## DISTRITO COCHABAMBA



### INFORMACIÓN GENERAL

N° DE AUTORIDADES ELECTAS	6
POBLACIÓN	6674
ELECTORES (2010)	3888
▶ HOMBRES	1939 49.87%
▶ MUJERES	1949 50.13%
PRESUPUESTO (2010)	S/. 3 929 919
AÑO DE CREACIÓN	1857

### ÍNDICE DE PARTICIPACIÓN ELECTORAL (IPE)

PUNTAJE

9.42

RANKING

476



#### ▶ CIUDADANÍA

2010

NIVEL DE ASISTENCIA DEL ELECTORADO	5
NIVEL DE ASISTENCIA DE MIEMBROS DE MESA	4
TASA DE AFILIADOS A LAS ORG. POLÍTICAS	5
RESPECTO A LAS REGLAS ELECTORALES	10

#### ▶ ORGANIZACIONES POLÍTICAS

2010

RESPECTO A LAS REGLAS ELECTORALES	3
NIVEL DE LA CUOTA DE GÉNERO	9
NIVEL DE LA CUOTA DE JÓVENES	7
MUJERES ENCABEZANDO LAS LISTAS	7
JÓVENES ENCABEZANDO LAS LISTAS	9
TASA DE PARTIDOS POSTULANTES	3

### INDICADORES DEL SISTEMA POLÍTICO (ISP)

NEGATIVO ● MEDIO ● POSITIVO ●

	2002	2006	2010		2002	2006	2010
FRAGMENTACIÓN (NEP)	●	●	●	CONCENTRACIÓN (C)	●	●	●
VOLATILIDAD (VT)	—	●	●	COMPETITIVIDAD (IC)	●	●	●

### FACTORES POLÍTICO-LOCALES

#### ▶ ESTABILIDAD DE LAS AUTORIDADES ELECTAS

2003-06

2007-10

VACANCIA DE AUTORIDADES	0/6	0/6
REVOCATORIAS CONVOCADAS	NO	NO
AUTORIDADES REVOCADAS	0/6	0/6
NULIDADES	NO	NO

#### ▶ LISTAS EN CONTIENDA

2002

2006

2010

CANTIDAD DE LISTAS POR ELECCIÓN	5	9	5	
▶ CUOTA EFECTIVA EN EL CONCEJO	2002	2006	2010	
MUJERES	1/6	1/6	2/6	
JÓVENES	0/6	1/6	1/6	
▶ SOCIEDAD CIVIL ORGANIZADA	2003-04	2005-06	2007-08	2009-10
ELECCIÓN DEL CCLD	NO	NO	NO	NO

# DISTRITO CONCHÁN

Región Cajamarca  
Provincia Chota

## DISTRITO CONCHÁN



### INFORMACIÓN GENERAL

N° DE AUTORIDADES ELECTAS	6
POBLACIÓN	6459
ELECTORES (2010)	3611
▶ HOMBRES	1741 48.21%
▶ MUJERES	1870 51.79%
PRESUPUESTO (2010)	S/. 4 462 874
AÑO DE CREACIÓN	1889

### ÍNDICE DE PARTICIPACIÓN ELECTORAL (IPE)

PUNTAJE

3.46

RANKING

1600



#### ▶ CIUDADANÍA

2010

NIVEL DE ASISTENCIA DEL ELECTORADO	2
NIVEL DE ASISTENCIA DE MIEMBROS DE MESA	2
TASA DE AFILIADOS A LAS ORG. POLÍTICAS	2
RESPECTO A LAS REGLAS ELECTORALES	10

#### ▶ ORGANIZACIONES POLÍTICAS

2010

RESPECTO A LAS REGLAS ELECTORALES	10
NIVEL DE LA CUOTA DE GÉNERO	1
NIVEL DE LA CUOTA DE JÓVENES	10
MUJERES ENCABEZANDO LAS LISTAS	1
JÓVENES ENCABEZANDO LAS LISTAS	1
TASA DE PARTIDOS POSTULANTES	7

### INDICADORES DEL SISTEMA POLÍTICO (ISP)

NEGATIVO ● MEDIO ● POSITIVO ●

	2002	2006	2010
FRAGMENTACIÓN (NEP)	●	●	●
VOLATILIDAD (VT)	—	●	●
CONCENTRACIÓN (C)	●	●	●
COMPETITIVIDAD (IC)	●	●	●

### FACTORES POLÍTICO-LOCALES

#### ▶ ESTABILIDAD DE LAS AUTORIDADES ELECTAS

2003-06 2007-10

VACANCIA DE AUTORIDADES	0/6	0/6
REVOCATORIAS CONVOCADAS	NO	NO
AUTORIDADES REVOCADAS	0/6	0/6
NULLIDADES	NO	NO

#### ▶ LISTAS EN CONTIENDA

2002 2006 2010

CANTIDAD DE LISTAS POR ELECCIÓN	5	5	8
---------------------------------	---	---	---

#### ▶ CUOTA EFECTIVA EN EL CONCEJO

2002 2006 2010

MUJERES	1/6	1/6	1/6
JÓVENES	1/6	2/6	1/6

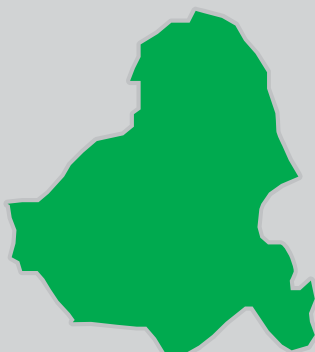
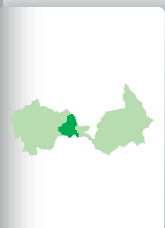
#### ▶ SOCIEDAD CIVIL ORGANIZADA

2003-04 2005-06 2007-08 2009-10

ELECCIÓN DEL CCLD	NO	NO	NO	NO
-------------------	----	----	----	----

# DISTRITO HUAMBOS

Región Cajamarca  
Provincia Chota  
**DISTRITO HUAMBOS**



## INFORMACIÓN GENERAL

N° DE AUTORIDADES ELECTAS	6
POBLACIÓN	9498
ELECTORES (2010)	5503
▶ HOMBRES	2707 49.19%
▶ MUJERES	2796 50.81%
PRESUPUESTO (2010)	S/. 4 774 302
AÑO DE CREACIÓN	1821

## ÍNDICE DE PARTICIPACIÓN ELECTORAL (IPE)

PUNTAJE

6.06

RANKING

1270

1 2 3 4 5 6 7 8 9 10  
RANGO NEGATIVO MEDIO RANGO POSITIVO

### ▶ CIUDADANÍA

2010

NIVEL DE ASISTENCIA DEL ELECTORADO	4
NIVEL DE ASISTENCIA DE MIEMBROS DE MESA	2
TASA DE AFILIADOS A LAS ORG. POLÍTICAS	1
RESPECTO A LAS REGLAS ELECTORALES	1

### ▶ ORGANIZACIONES POLÍTICAS

2010

RESPECTO A LAS REGLAS ELECTORALES	10
NIVEL DE LA CUOTA DE GÉNERO	1
NIVEL DE LA CUOTA DE JÓVENES	7
MUJERES ENCABEZANDO LAS LISTAS	1
JÓVENES ENCABEZANDO LAS LISTAS	1
TASA DE PARTIDOS POSTULANTES	10

## INDICADORES DEL SISTEMA POLÍTICO (ISP)

NEGATIVO ● MEDIO ● POSITIVO ●

	2002	2006	2010		2002	2006	2010
FRAGMENTACIÓN (NEP)	●	●	●	CONCENTRACIÓN (C)	●	●	●
VOLATILIDAD (VT)	—	●	●	COMPETITIVIDAD (IC)	●	●	●

## FACTORES POLÍTICO-LOCALES

### ▶ ESTABILIDAD DE LAS AUTORIDADES ELECTAS

2003-06 2007-10

VACANCIA DE AUTORIDADES	1/6	0/6
REVOCATORIAS CONVOCADAS	NO	NO
AUTORIDADES REVOCADAS	0/6	0/6
NULIDADES	NO	NO

### ▶ LISTAS EN CONTIENDA

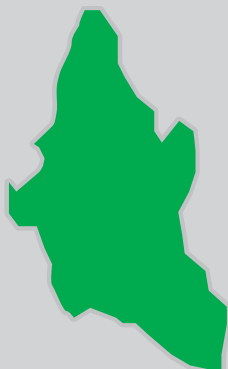
2002 2006 2010

CANTIDAD DE LISTAS POR ELECCIÓN	9	6	11	
▶ CUOTA EFECTIVA EN EL CONCEJO	2002	2006	2010	
MUJERES	1/6	1/6	1/6	
JÓVENES	0/6	1/6	1/6	
▶ SOCIEDAD CIVIL ORGANIZADA	2003-04	2005-06	2007-08	2009-10
ELECCIÓN DEL CCLD	NO	NO	NO	NO

# DISTRITO LAJAS

Región Cajamarca  
Provincia Chota

## DISTRITO LAJAS



### INFORMACIÓN GENERAL

N° DE AUTORIDADES ELECTAS	6
POBLACIÓN	12 734
ELECTORES (2010)	10 207
▶ HOMBRES	5004 49.03%
▶ MUJERES	5203 50.97%
PRESUPUESTO (2010)	S/. 11 460 123
AÑO DE CREACIÓN	1857

### ÍNDICE DE PARTICIPACIÓN ELECTORAL (IPE)

PUNTAJE

6.07

RANKING

1265



#### ▶ CIUDADANÍA

2010

NIVEL DE ASISTENCIA DEL ELECTORADO	3
NIVEL DE ASISTENCIA DE MIEMBROS DE MESA	1
TASA DE AFILIADOS A LAS ORG. POLÍTICAS	2
RESPECTO A LAS REGLAS ELECTORALES	10

#### ▶ ORGANIZACIONES POLÍTICAS

2010

RESPECTO A LAS REGLAS ELECTORALES	10
NIVEL DE LA CUOTA DE GÉNERO	7
NIVEL DE LA CUOTA DE JÓVENES	9
MUJERES ENCABEZANDO LAS LISTAS	5
JÓVENES ENCABEZANDO LAS LISTAS	7
TASA DE PARTIDOS POSTULANTES	10

### INDICADORES DEL SISTEMA POLÍTICO (ISP)

NEGATIVO ● MEDIO ● POSITIVO ●

	2002	2006	2010		2002	2006	2010
FRAGMENTACIÓN (NEP)	●	●	●	CONCENTRACIÓN (C)	●	●	●
VOLATILIDAD (VT)	—	●	●	COMPETITIVIDAD (IC)	●	●	●

### FACTORES POLÍTICO-LOCALES

#### ▶ ESTABILIDAD DE LAS AUTORIDADES ELECTAS

2003-06 2007-10

VACANCIA DE AUTORIDADES	0/6	0/6
REVOCATORIAS CONVOCADAS	NO	NO
AUTORIDADES REVOCADAS	0/6	0/6
NULIDADES	NO	NO

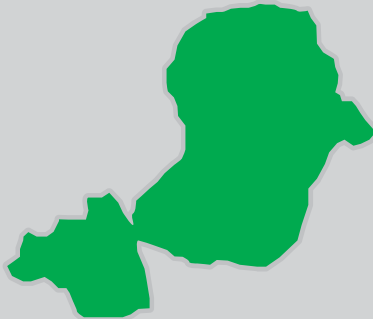
#### ▶ LISTAS EN CONTIENDA

2002 2006 2010

CANTIDAD DE LISTAS POR ELECCIÓN	9	8	12	
▶ CUOTA EFECTIVA EN EL CONCEJO	2002	2006	2010	
MUJERES	1/6	1/6	1/6	
JÓVENES	0/6	2/6	1/6	
▶ SOCIEDAD CIVIL ORGANIZADA	2003-04	2005-06	2007-08	2009-10
ELECCIÓN DEL CCLD	NO	NO	NO	NO

# DISTRITO LLAMA

Región Cajamarca  
Provincia Chota  
**DISTRITO LLAMA**



## INFORMACIÓN GENERAL

N° DE AUTORIDADES ELECTAS	6
POBLACIÓN	8102
ELECTORES (2010)	3054
▶ HOMBRES	1590 52.06%
▶ MUJERES	1464 47.94%
PRESUPUESTO (2010)	S/. 8 615 483
AÑO DE CREACIÓN	1835

## ÍNDICE DE PARTICIPACIÓN ELECTORAL (IPE)

PUNTAJE

7.02

RANKING

1039



### ▶ CIUDADANÍA

2010

NIVEL DE ASISTENCIA DEL ELECTORADO	6
NIVEL DE ASISTENCIA DE MIEMBROS DE MESA	8
TASA DE AFILIADOS A LAS ORG. POLÍTICAS	1
RESPECTO A LAS REGLAS ELECTORALES	10

### ▶ ORGANIZACIONES POLÍTICAS

2010

RESPECTO A LAS REGLAS ELECTORALES	4
NIVEL DE LA CUOTA DE GÉNERO	1
NIVEL DE LA CUOTA DE JÓVENES	3
MUJERES ENCABEZANDO LAS LISTAS	6
JÓVENES ENCABEZANDO LAS LISTAS	1
TASA DE PARTIDOS POSTULANTES	6

## INDICADORES DEL SISTEMA POLÍTICO (ISP)

NEGATIVO ● MEDIO ● POSITIVO ●

	2002	2006	2010		2002	2006	2010
FRAGMENTACIÓN (NEP)	●	●	●	CONCENTRACIÓN (C)	●	●	●
VOLATILIDAD (VT)	—	●	●	COMPETITIVIDAD (IC)	●	●	●

## FACTORES POLÍTICO-LOCALES

### ▶ ESTABILIDAD DE LAS AUTORIDADES ELECTAS

2003-06 2007-10

VACANCIA DE AUTORIDADES	0/6	0/6
REVOCATORIAS CONVOCADAS	NO	NO
AUTORIDADES REVOCADAS	0/6	0/6
NULIDADES	NO	NO

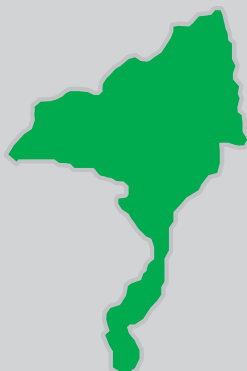
### ▶ LISTAS EN CONTIENDA

2002 2006 2010

CANTIDAD DE LISTAS POR ELECCIÓN	7	4	7	
▶ CUOTA EFECTIVA EN EL CONCEJO	2002	2006	2010	
MUJERES	3/6	2/6	1/6	
JÓVENES	0/6	0/6	1/6	
▶ SOCIEDAD CIVIL ORGANIZADA	2003-04	2005-06	2007-08	2009-10
ELECCIÓN DEL CCLD	NO	NO	NO	NO

# DISTRITO MIRACOSTA

Región Cajamarca  
Provincia Chota  
**DISTRITO MIRACOSTA**



## INFORMACIÓN GENERAL

N° DE AUTORIDADES ELECTAS	6
POBLACIÓN	3717
ELECTORES (2010)	2282
▶ HOMBRES	1283 56.22%
▶ MUJERES	999 43.78%
PRESUPUESTO (2010)	S/. 2 197 197
AÑO DE CREACIÓN	1821

## ÍNDICE DE PARTICIPACIÓN ELECTORAL (IPE)

PUNTAJE

9.01

RANKING

547

1 2 3 4 5 6 7 8 9 10  
RANGO NEGATIVO MEDIO RANGO POSITIVO

### ▶ CIUDADANÍA

2010

NIVEL DE ASISTENCIA DEL ELECTORADO	5
NIVEL DE ASISTENCIA DE MIEMBROS DE MESA	8
TASA DE AFILIADOS A LAS ORG. POLÍTICAS	3
RESPECTO A LAS REGLAS ELECTORALES	10

### ▶ ORGANIZACIONES POLÍTICAS

2010

RESPECTO A LAS REGLAS ELECTORALES	4
NIVEL DE LA CUOTA DE GÉNERO	6
NIVEL DE LA CUOTA DE JÓVENES	4
MUJERES ENCABEZANDO LAS LISTAS	8
JÓVENES ENCABEZANDO LAS LISTAS	1
TASA DE PARTIDOS POSTULANTES	7

## INDICADORES DEL SISTEMA POLÍTICO (ISP)

NEGATIVO ● MEDIO ● POSITIVO ●

	2002	2006	2010		2002	2006	2010
FRAGMENTACIÓN (NEP)	●	●	●	CONCENTRACIÓN (C)	●	●	●
VOLATILIDAD (VT)	—	●	●	COMPETITIVIDAD (IC)	●	●	●

## FACTORES POLÍTICO-LOCALES

### ▶ ESTABILIDAD DE LAS AUTORIDADES ELECTAS

2003-06 2007-10

VACANCIA DE AUTORIDADES	0/6	0/6
REVOCATORIAS CONVOCADAS	NO	NO
AUTORIDADES REVOCADAS	0/6	0/6
NULLIDADES	NO	SI

### ▶ LISTAS EN CONTIENDA

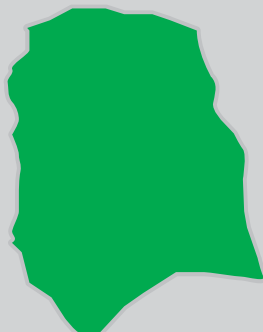
2002 2006 2010

CANTIDAD DE LISTAS POR ELECCIÓN	10	6	8	
▶ CUOTA EFECTIVA EN EL CONCEJO	2002	2006	2010	
MUJERES	1/6	1/6	3/6	
JÓVENES	1/6	1/6	1/6	
▶ SOCIEDAD CIVIL ORGANIZADA	2003-04	2005-06	2007-08	2009-10
ELECCIÓN DEL CCLD	NO	NO	NO	NO

# DISTRITO PACCHA

Región Cajamarca  
Provincia Chota

**DISTRITO PACCHA**



## INFORMACIÓN GENERAL

N° DE AUTORIDADES ELECTAS	6
POBLACIÓN	5165
ELECTORES (2010)	3251
▶ HOMBRES	1600 49.22%
▶ MUJERES	1651 50.78%
PRESUPUESTO (2010)	S/. 3 708 435
AÑO DE CREACIÓN	1857

## ÍNDICE DE PARTICIPACIÓN ELECTORAL (IPE)

PUNTAJE

2.08

RANKING

1633

1 2 3 4 5 6 7 8 9 10  
RANGO NEGATIVO MEDIO RANGO POSITIVO

### ▶ CIUDADANÍA

2010

NIVEL DE ASISTENCIA DEL ELECTORADO	4
NIVEL DE ASISTENCIA DE MIEMBROS DE MESA	1
TASA DE AFILIADOS A LAS ORG. POLÍTICAS	1
RESPECTO A LAS REGLAS ELECTORALES	10

### ▶ ORGANIZACIONES POLÍTICAS

2010

RESPECTO A LAS REGLAS ELECTORALES	10
NIVEL DE LA CUOTA DE GÉNERO	1
NIVEL DE LA CUOTA DE JÓVENES	1
MUJERES ENCABEZANDO LAS LISTAS	1
JÓVENES ENCABEZANDO LAS LISTAS	1
TASA DE PARTIDOS POSTULANTES	4

## INDICADORES DEL SISTEMA POLÍTICO (ISP)

NEGATIVO ● MEDIO ● POSITIVO ●

FRAGMENTACIÓN (NEP)	2002 ●	2006 ●	2010 ●
VOLATILIDAD (VT)	—	●	●

CONCENTRACIÓN (C)	2002 ●	2006 ●	2010 ●
COMPETITIVIDAD (IC)	●	●	●

## FACTORES POLÍTICO-LOCALES

### ▶ ESTABILIDAD DE LAS AUTORIDADES ELECTAS

2003-06 2007-10

VACANCIA DE AUTORIDADES	1/6	0/6
REVOCATORIAS CONVOCADAS	NO	NO
AUTORIDADES REVOCADAS	0/6	0/6
NULIDADES	NO	NO

### ▶ LISTAS EN CONTIENDA

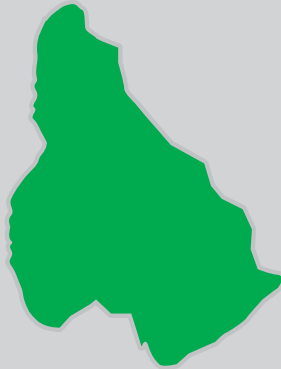
2002 2006 2010

CANTIDAD DE LISTAS POR ELECCIÓN	7	6	6
▶ CUOTA EFECTIVA EN EL CONCEJO	2002 2006 2010		
MUJERES	1/6 1/6 1/6		
JÓVENES	1/6 0/6 0/6		
▶ SOCIEDAD CIVIL ORGANIZADA	2003-04 2005-06 2007-08 2009-10		
ELECCIÓN DEL CCLD	NO NO NO NO		



# DISTRITO PIÓN

Región Cajamarca  
Provincia Chota  
**DISTRITO PIÓN**



## INFORMACIÓN GENERAL

N° DE AUTORIDADES ELECTAS	6
POBLACIÓN	1625
ELECTORES (2010)	1098
▶ HOMBRES	624 56.83%
▶ MUJERES	474 43.17%
PRESUPUESTO (2010)	S/. 1 134 262
AÑO DE CREACIÓN	1857

## ÍNDICE DE PARTICIPACIÓN ELECTORAL (IPE)

PUNTAJE

7.07

RANKING

1027



### ▶ CIUDADANÍA

2010

NIVEL DE ASISTENCIA DEL ELECTORADO	2
NIVEL DE ASISTENCIA DE MIEMBROS DE MESA	10
TASA DE AFILIADOS A LAS ORG. POLÍTICAS	3
RESPECTO A LAS REGLAS ELECTORALES	10

### ▶ ORGANIZACIONES POLÍTICAS

2010

RESPECTO A LAS REGLAS ELECTORALES	10
NIVEL DE LA CUOTA DE GÉNERO	1
NIVEL DE LA CUOTA DE JÓVENES	6
MUJERES ENCABEZANDO LAS LISTAS	8
JÓVENES ENCABEZANDO LAS LISTAS	10
TASA DE PARTIDOS POSTULANTES	2

## INDICADORES DEL SISTEMA POLÍTICO (ISP)

NEGATIVO ● MEDIO ● POSITIVO ●

	2002	2006	2010		2002	2006	2010
FRAGMENTACIÓN (NEP)	●	●	●	CONCENTRACIÓN (C)	●	●	●
VOLATILIDAD (VT)	—	●	●	COMPETITIVIDAD (IC)	●	●	●

## FACTORES POLÍTICO-LOCALES

### ▶ ESTABILIDAD DE LAS AUTORIDADES ELECTAS

2003-06 2007-10

VACANCIA DE AUTORIDADES	0/6	1/6
REVOCATORIAS CONVOCADAS	NO	SÍ
AUTORIDADES REVOCADAS	0/6	1/6
NULLIDADES	NO	NO

### ▶ LISTAS EN CONTIENDA

2002 2006 2010

CANTIDAD DE LISTAS POR ELECCIÓN	2	3	4	
▶ CUOTA EFECTIVA EN EL CONCEJO	2002	2006	2010	
MUJERES	1/6	1/6	1/6	
JÓVENES	4/6	0/6	1/6	
▶ SOCIEDAD CIVIL ORGANIZADA	2003-04	2005-06	2007-08	2009-10
ELECCIÓN DEL CCLD	NO	NO	NO	NO

# DISTRITO QUEROCOTO

Región Cajamarca  
Provincia Chota  
**DISTRITO QUEROCOTO**



## INFORMACIÓN GENERAL

N° DE AUTORIDADES ELECTAS	6
POBLACIÓN	9229
ELECTORES (2010)	4985
▶ HOMBRES	2679 53.74%
▶ MUJERES	2306 46.26%
PRESUPUESTO (2010)	S/. 5 938 448
AÑO DE CREACIÓN	1876

## ÍNDICE DE PARTICIPACIÓN ELECTORAL (IPE)

PUNTAJE

3.42

RANKING

1604



### ▶ CIUDADANÍA

2010

NIVEL DE ASISTENCIA DEL ELECTORADO	2
NIVEL DE ASISTENCIA DE MIEMBROS DE MESA	3
TASA DE AFILIADOS A LAS ORG. POLÍTICAS	1
RESPECTO A LAS REGLAS ELECTORALES	10

### ▶ ORGANIZACIONES POLÍTICAS

2010

RESPECTO A LAS REGLAS ELECTORALES	10
NIVEL DE LA CUOTA DE GÉNERO	1
NIVEL DE LA CUOTA DE JÓVENES	4
MUJERES ENCABEZANDO LAS LISTAS	1
JÓVENES ENCABEZANDO LAS LISTAS	1
TASA DE PARTIDOS POSTULANTES	4

## INDICADORES DEL SISTEMA POLÍTICO (ISP)

NEGATIVO ● MEDIO ● POSITIVO ●

	2002	2006	2010		2002	2006	2010
FRAGMENTACIÓN (NEP)	●	●	●	CONCENTRACIÓN (C)	●	●	●
VOLATILIDAD (VT)	—	●	●	COMPETITIVIDAD (IC)	●	●	●

## FACTORES POLÍTICO-LOCALES

### ▶ ESTABILIDAD DE LAS AUTORIDADES ELECTAS

2003-06 2007-10

VACANCIA DE AUTORIDADES	1/6	0/6
REVOCATORIAS CONVOCADAS	NO	NO
AUTORIDADES REVOCADAS	0/6	0/6
NULIDADES	NO	NO

### ▶ LISTAS EN CONTIENDA

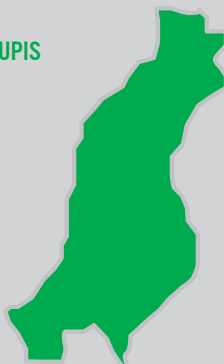
2002 2006 2010

CANTIDAD DE LISTAS POR ELECCIÓN	7	8	6	
▶ CUOTA EFECTIVA EN EL CONCEJO	2002	2006	2010	
MUJERES	1/6	1/6	2/6	
JÓVENES	0/6	0/6	1/6	
▶ SOCIEDAD CIVIL ORGANIZADA	2003-04	2005-06	2007-08	2009-10
ELECCIÓN DEL CCLD	NO	NO	NO	NO

# DISTRITO SAN JUAN DE LICUPIS

Región Cajamarca  
Provincia Chota

## DISTRITO SAN JUAN DE LICUPIS



### INFORMACIÓN GENERAL

N° DE AUTORIDADES ELECTAS	6
POBLACIÓN	1101
ELECTORES (2010)	967
▶ HOMBRES	540 55.84%
▶ MUJERES	427 44.16%
PRESUPUESTO (2010)	S/. 941 899
AÑO DE CREACIÓN	1987

### ÍNDICE DE PARTICIPACIÓN ELECTORAL (IPE)

PUNTAJE

5.93

RANKING

1302

1 2 3 4 5 6 7 8 9 10  
RANGO NEGATIVO MEDIO RANGO POSITIVO

#### ▶ CIUDADANÍA

2010

NIVEL DE ASISTENCIA DEL ELECTORADO	8
NIVEL DE ASISTENCIA DE MIEMBROS DE MESA	2
TASA DE AFILIADOS A LAS ORG. POLÍTICAS	2
RESPECTO A LAS REGLAS ELECTORALES	10

#### ▶ ORGANIZACIONES POLÍTICAS

2010

RESPECTO A LAS REGLAS ELECTORALES	10
NIVEL DE LA CUOTA DE GÉNERO	1
NIVEL DE LA CUOTA DE JÓVENES	7
MUJERES ENCABEZANDO LAS LISTAS	7
JÓVENES ENCABEZANDO LAS LISTAS	1
TASA DE PARTIDOS POSTULANTES	3

### INDICADORES DEL SISTEMA POLÍTICO (ISP)

NEGATIVO ● MEDIO ● POSITIVO ●

	2002	2006	2010		2002	2006	2010
FRAGMENTACIÓN (NEP)	●	●	●	CONCENTRACIÓN (C)	●	●	●
VOLATILIDAD (VT)	—	●	●	COMPETITIVIDAD (IC)	●	●	●

### FACTORES POLÍTICO-LOCALES

#### ▶ ESTABILIDAD DE LAS AUTORIDADES ELECTAS

2003-06 2007-10

VACANCIA DE AUTORIDADES	0/6	0/6
REVOCATORIAS CONVOCADAS	NO	NO
AUTORIDADES REVOCADAS	0/6	0/6
NULIDADES	NO	NO

#### ▶ LISTAS EN CONTIENDA

2002 2006 2010

CANTIDAD DE LISTAS POR ELECCIÓN	3	4	5	
▶ CUOTA EFECTIVA EN EL CONCEJO	2002	2006	2010	
MUJERES	1/6	1/6	2/6	
JÓVENES	1/6	2/6	1/6	
▶ SOCIEDAD CIVIL ORGANIZADA	2003-04	2005-06	2007-08	2009-10
ELECCIÓN DEL CCLD	NO	NO	NO	NO

# DISTRITO TACABAMBA

Región Cajamarca  
Provincia Chota

## DISTRITO TACABAMBA



### INFORMACIÓN GENERAL

N° DE AUTORIDADES ELECTAS	6
POBLACIÓN	18 933
ELECTORES (2010)	10 197
▶ HOMBRES	5103 50.04%
▶ MUJERES	5094 49.96%
PRESUPUESTO (2010)	S/. 10 489 363
AÑO DE CREACIÓN	1821

### ÍNDICE DE PARTICIPACIÓN ELECTORAL (IPE)

PUNTAJE

4.30

RANKING

1544



#### ▶ CIUDADANÍA

2010

NIVEL DE ASISTENCIA DEL ELECTORADO	4
NIVEL DE ASISTENCIA DE MIEMBROS DE MESA	1
TASA DE AFILIADOS A LAS ORG. POLÍTICAS	1
RESPECTO A LAS REGLAS ELECTORALES	10

#### ▶ ORGANIZACIONES POLÍTICAS

2010

RESPECTO A LAS REGLAS ELECTORALES	4
NIVEL DE LA CUOTA DE GÉNERO	1
NIVEL DE LA CUOTA DE JÓVENES	7
MUJERES ENCABEZANDO LAS LISTAS	1
JÓVENES ENCABEZANDO LAS LISTAS	1
TASA DE PARTIDOS POSTULANTES	7

### INDICADORES DEL SISTEMA POLÍTICO (ISP)

NEGATIVO ● MEDIO ● POSITIVO ●

	2002	2006	2010
FRAGMENTACIÓN (NEP)	●	●	●
VOLATILIDAD (VT)	—	●	●
CONCENTRACIÓN (C)	●	●	●
COMPETITIVIDAD (IC)	●	●	●

### FACTORES POLÍTICO-LOCALES

#### ▶ ESTABILIDAD DE LAS AUTORIDADES ELECTAS

2003-06

2007-10

VACANCIA DE AUTORIDADES	0/6	0/6
REVOCATORIAS CONVOCADAS	NO	NO
AUTORIDADES REVOCADAS	0/6	0/6
NULIDADES	NO	NO

#### ▶ LISTAS EN CONTIENDA

2002

2006

2010

CANTIDAD DE LISTAS POR ELECCIÓN	8	5	8	
▶ CUOTA EFECTIVA EN EL CONCEJO	2002	2006	2010	
MUJERES	1/6	1/6	1/6	
JÓVENES	0/6	0/6	1/6	
▶ SOCIEDAD CIVIL ORGANIZADA	2003-04	2005-06	2007-08	2009-10
ELECCIÓN DEL CCLD	NO	NO	NO	NO

# DISTRITO TOCMOCHE

Región Cajamarca  
Provincia Chota

## DISTRITO TOCMOCHE



### INFORMACIÓN GENERAL

N° DE AUTORIDADES ELECTAS	6
POBLACIÓN	998
ELECTORES (2010)	729
▶ HOMBRES	404 55.42%
▶ MUJERES	325 44.58%
PRESUPUESTO (2010)	S/. 664 464
AÑO DE CREACIÓN	1942

### ÍNDICE DE PARTICIPACIÓN ELECTORAL (IPE)

PUNTAJE

7.37

RANKING

948

1 2 3 4 5 6 7 8 9 10  
RANGO NEGATIVO MEDIO RANGO POSITIVO

#### ▶ CIUDADANÍA

2010

NIVEL DE ASISTENCIA DEL ELECTORADO	7
NIVEL DE ASISTENCIA DE MIEMBROS DE MESA	5
TASA DE AFILIADOS A LAS ORG. POLÍTICAS	2
RESPECTO A LAS REGLAS ELECTORALES	10

#### ▶ ORGANIZACIONES POLÍTICAS

2010

RESPECTO A LAS REGLAS ELECTORALES	2
NIVEL DE LA CUOTA DE GÉNERO	1
NIVEL DE LA CUOTA DE JÓVENES	7
MUJERES ENCABEZANDO LAS LISTAS	9
JÓVENES ENCABEZANDO LAS LISTAS	1
TASA DE PARTIDOS POSTULANTES	1

### INDICADORES DEL SISTEMA POLÍTICO (ISP)

NEGATIVO ● MEDIO ● POSITIVO ●

	2002	2006	2010		2002	2006	2010
FRAGMENTACIÓN (NEP)	●	●	●	CONCENTRACIÓN (C)	●	●	●
VOLATILIDAD (VT)	—	●	●	COMPETITIVIDAD (IC)	●	●	●

### FACTORES POLÍTICO-LOCALES

#### ▶ ESTABILIDAD DE LAS AUTORIDADES ELECTAS

2003-06

2007-10

VACANCIA DE AUTORIDADES	0/6	1/6
REVOCATORIAS CONVOCADAS	NO	NO
AUTORIDADES REVOCADAS	0/6	0/6
NULIDADES	NO	NO

#### ▶ LISTAS EN CONTIENDA

2002

2006

2010


CANTIDAD DE LISTAS POR ELECCIÓN	6	4	3	
▶ CUOTA EFECTIVA EN EL CONCEJO	2002	2006	2010	
MUJERES	2/6	3/6	1/6	
JÓVENES	0/6	0/6	1/6	
▶ SOCIEDAD CIVIL ORGANIZADA	2003-04	2005-06	2007-08	2009-10
ELECCIÓN DEL CCLD	NO	NO	NO	NO



# PROVINCIA CONTUMAZÁ

DISTRITO CAPITAL: CONTUMAZÁ

MIRADOR DE SANTA APOLONIA



# PROVINCIA CONTUMAZÁ

Región Cajamarca  
**PROVINCIA CONTUMAZÁ**



## INFORMACIÓN GENERAL

N° DE AUTORIDADES ELECTAS	8
POBLACIÓN	31 369
ELECTORES (2010)	20 049
▶ HOMBRES	10 388 51.81%
▶ MUJERES	9661 48.19%
PRESUPUESTO (2010)	S/. 5 963 216

## ÍNDICE DE PARTICIPACIÓN ELECTORAL (IPE)

PUNTAJE

8.77

RANKING

79



### ▶ CIUDADANÍA

	2010
NIVEL DE ASISTENCIA DEL ELECTORADO	8
NIVEL DE ASISTENCIA DE MIEMBROS DE MESA	10
TASA DE AFILIADOS A LAS ORG. POLÍTICAS	7
RESPECTO A LAS REGLAS ELECTORALES	10

### ▶ ORGANIZACIONES POLÍTICAS

	2010
RESPECTO A LAS REGLAS ELECTORALES	9
NIVEL DE LA CUOTA DE GÉNERO	5
NIVEL DE LA CUOTA DE JÓVENES	1
MUJERES ENCABEZANDO LAS LISTAS	6
JÓVENES ENCABEZANDO LAS LISTAS	1
TASA DE PARTIDOS POSTULANTES	3

## INDICADORES DEL SISTEMA POLÍTICO (ISP)

NEGATIVO ● MEDIO ● POSITIVO ●

	2002	2006	2010
FRAGMENTACIÓN (NEP)	●	●	●
VOLATILIDAD (VT)	—	●	●
CONCENTRACIÓN (C)	●	●	●
COMPETITIVIDAD (IC)	●	●	●
DISTRIBUCIÓN (PSNS)	●	●	●

## FACTORES POLÍTICO-LOCALES

### ▶ ESTABILIDAD DE LAS AUTORIDADES ELECTAS

	2003-06	2007-10
VACANCIA DE AUTORIDADES	0/8	1/8
REVOCATORIAS CONVOCADAS	NO	NO
AUTORIDADES REVOCADAS	0/8	0/8
NULIDADES	NO	NO

### ▶ LISTAS EN CONTIENDA

	2002	2006	2010
CANTIDAD DE LISTAS POR ELECCIÓN	6	5	7

### ▶ CUOTA EFECTIVA EN EL CONCEJO

	2002	2006	2010
MUJERES	1/8	3/8	2/8
JÓVENES	1/8	1/8	1/8

### ▶ SOCIEDAD CIVIL ORGANIZADA


	2003-04	2005-06	2007-08	2009-10
ELECCIÓN DEL CCLP	NO	NO	NO	NO



# DISTRITOS

CHILETE ◊  
CUPISNIQUE ◊  
GUZMANGO ◊  
SAN BENITO ◊  
SANTA CRUZ DE TOLED ◊  
TANTARICA ◊  
YONÁN ◊

MÁSCARA, CARNAVAL DE CAJAMARCA



# DISTRITO CHILETE

Región Cajamarca  
Provincia Contumazá  
**DISTRITO CHILETE**



## INFORMACIÓN GENERAL

N° DE AUTORIDADES ELECTAS	6
POBLACIÓN	3158
ELECTORES (2010)	2417
▶ HOMBRES	1211 50.10%
▶ MUJERES	1206 49.90%
PRESUPUESTO (2010)	S/. 1 486 623
AÑO DE CREACIÓN	1933

## ÍNDICE DE PARTICIPACIÓN ELECTORAL (IPE)

PUNTAJE

7.35

RANKING

957



### ▶ CIUDADANÍA

2010

NIVEL DE ASISTENCIA DEL ELECTORADO	5
NIVEL DE ASISTENCIA DE MIEMBROS DE MESA	9
TASA DE AFILIADOS A LAS ORG. POLÍTICAS	8
RESPECTO A LAS REGLAS ELECTORALES	10

### ▶ ORGANIZACIONES POLÍTICAS

2010

RESPECTO A LAS REGLAS ELECTORALES	10
NIVEL DE LA CUOTA DE GÉNERO	1
NIVEL DE LA CUOTA DE JÓVENES	2
MUJERES ENCABEZANDO LAS LISTAS	1
JÓVENES ENCABEZANDO LAS LISTAS	1
TASA DE PARTIDOS POSTULANTES	6

## INDICADORES DEL SISTEMA POLÍTICO (ISP)

NEGATIVO ● MEDIO ● POSITIVO ●

FRAGMENTACIÓN (NEP)	2002 ●	2006 ●	2010 ●	CONCENTRACIÓN (C)	2002 ●	2006 ●	2010 ●
VOLATILIDAD (VT)	—	●	●	COMPETITIVIDAD (IC)	●	●	●

## FACTORES POLÍTICO-LOCALES

### ▶ ESTABILIDAD DE LAS AUTORIDADES ELECTAS

2003-06 2007-10

VACANCIA DE AUTORIDADES	1/6	0/6
REVOCATORIAS CONVOCADAS	NO	NO
AUTORIDADES REVOCADAS	0/6	0/6
NULIDADES	NO	NO

### ▶ LISTAS EN CONTIENDA

2002 2006 2010

CANTIDAD DE LISTAS POR ELECCIÓN	8	6	7	
▶ CUOTA EFECTIVA EN EL CONCEJO	2002 2006 2010			
MUJERES	1/6	1/6	1/6	
JÓVENES	0/6	0/6	0/6	
▶ SOCIEDAD CIVIL ORGANIZADA	2003-04 2005-06 2007-08 2009-10			
ELECCIÓN DEL CCLD	NO	NO	NO	NO

# DISTRITO CUPISNIQUE

Región Cajamarca  
Provincia Contumazá  
**DISTRITO CUPISNIQUE**



## INFORMACIÓN GENERAL

N° DE AUTORIDADES ELECTAS	6
POBLACIÓN	1566
ELECTORES (2010)	1088
▶ HOMBRES	590 54.23%
▶ MUJERES	498 45.77%
PRESUPUESTO (2010)	S/. 1 779 055
AÑO DE CREACIÓN	1964

## ÍNDICE DE PARTICIPACIÓN ELECTORAL (IPE)

PUNTAJE

8.66

RANKING

614



### ▶ CIUDADANÍA

2010

NIVEL DE ASISTENCIA DEL ELECTORADO	9
NIVEL DE ASISTENCIA DE MIEMBROS DE MESA	8
TASA DE AFILIADOS A LAS ORG. POLÍTICAS	1
RESPECTO A LAS REGLAS ELECTORALES	10

### ▶ ORGANIZACIONES POLÍTICAS

2010

RESPECTO A LAS REGLAS ELECTORALES	10
NIVEL DE LA CUOTA DE GÉNERO	1
NIVEL DE LA CUOTA DE JÓVENES	9
MUJERES ENCABEZANDO LAS LISTAS	10
JÓVENES ENCABEZANDO LAS LISTAS	1
TASA DE PARTIDOS POSTULANTES	2

## INDICADORES DEL SISTEMA POLÍTICO (ISP)

NEGATIVO ● MEDIO ● POSITIVO ●

	2002	2006	2010		2002	2006	2010
FRAGMENTACIÓN (NEP)	●	●	●	CONCENTRACIÓN (C)	●	●	●
VOLATILIDAD (VT)	—	●	●	COMPETITIVIDAD (IC)	●	●	●

## FACTORES POLÍTICO-LOCALES

### ▶ ESTABILIDAD DE LAS AUTORIDADES ELECTAS

2003-06 2007-10

VACANCIA DE AUTORIDADES	0/6	0/6
REVOCATORIAS CONVOCADAS	NO	SI
AUTORIDADES REVOCADAS	0/6	0/6
NULIDADES	NO	NO

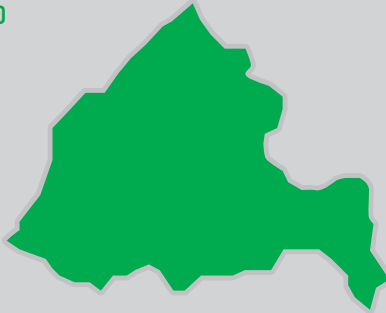
### ▶ LISTAS EN CONTIENDA

2002 2006 2010

CANTIDAD DE LISTAS POR ELECCIÓN	4	5	4	
▶ CUOTA EFECTIVA EN EL CONCEJO	2002	2006	2010	
MUJERES	1/6	1/6	1/6	
JÓVENES	0/6	1/6	0/6	
▶ SOCIEDAD CIVIL ORGANIZADA	2003-04	2005-06	2007-08	2009-10
ELECCIÓN DEL CCLD	NO	NO	SI	NO

# DISTRITO GUZMANGO

Región Cajamarca  
Provincia Contumazá  
**DISTRITO GUZMANGO**



## INFORMACIÓN GENERAL

N° DE AUTORIDADES ELECTAS	6
POBLACIÓN	2944
ELECTORES (2010)	1635
▶ HOMBRES	847 51.80%
▶ MUJERES	788 48.20%
PRESUPUESTO (2010)	S/. 2 558 605
AÑO DE CREACIÓN	1821

## ÍNDICE DE PARTICIPACIÓN ELECTORAL (IPE)

PUNTAJE  
**9.85**

RANKING  
**386**

1 2 3 4 5 6 7 8 9 10  
RANGO NEGATIVO MEDIO RANGO POSITIVO

### ▶ CIUDADANÍA

2010

NIVEL DE ASISTENCIA DEL ELECTORADO	8
NIVEL DE ASISTENCIA DE MIEMBROS DE MESA	9
TASA DE AFILIADOS A LAS ORG. POLÍTICAS	7
RESPECTO A LAS REGLAS ELECTORALES	10

### ▶ ORGANIZACIONES POLÍTICAS

2010

RESPECTO A LAS REGLAS ELECTORALES	10
NIVEL DE LA CUOTA DE GÉNERO	6
NIVEL DE LA CUOTA DE JÓVENES	9
MUJERES ENCABEZANDO LAS LISTAS	9
JÓVENES ENCABEZANDO LAS LISTAS	1
TASA DE PARTIDOS POSTULANTES	6

## INDICADORES DEL SISTEMA POLÍTICO (ISP)

NEGATIVO ● MEDIO ● POSITIVO ●

FRAGMENTACIÓN (NEP)	2002 ●	2006 ●	2010 ●
VOLATILIDAD (VT)	—	●	●

CONCENTRACIÓN (C)	2002 ●	2006 ●	2010 ●
COMPETITIVIDAD (IC)	●	●	●

## FACTORES POLÍTICO-LOCALES

### ▶ ESTABILIDAD DE LAS AUTORIDADES ELECTAS

2003-06 2007-10

VACANCIA DE AUTORIDADES	0/6	0/6
REVOCATORIAS CONVOCADAS	NO	SI
AUTORIDADES REVOCADAS	0/6	0/6
NULIDADES	NO	NO

### ▶ LISTAS EN CONTIENDA

2002 2006 2010

CANTIDAD DE LISTAS POR ELECCIÓN	6	5	7
---------------------------------	---	---	---

### ▶ CUOTA EFECTIVA EN EL CONCEJO

2002 2006 2010

MUJERES	1/6	2/6	1/6
JÓVENES	2/6	0/6	0/6

### ▶ SOCIEDAD CIVIL ORGANIZADA

2003-04 2005-06 2007-08 2009-10

ELECCIÓN DEL CCLD	NO	NO	SI	NO
-------------------	----	----	----	----

# DISTRITO SAN BENITO

Región Cajamarca  
Provincia Contumazá  
**DISTRITO SAN BENITO**



## INFORMACIÓN GENERAL

N° DE AUTORIDADES ELECTAS	6
POBLACIÓN	3558
ELECTORES (2010)	2043
▶ HOMBRES	1115 54.58%
▶ MUJERES	928 45.42%
PRESUPUESTO (2010)	S/. 3 584 314
AÑO DE CREACIÓN	1888

## ÍNDICE DE PARTICIPACIÓN ELECTORAL (IPE)

PUNTAJE

10.10

RANKING

338



### ▶ CIUDADANÍA

2010

NIVEL DE ASISTENCIA DEL ELECTORADO	7
NIVEL DE ASISTENCIA DE MIEMBROS DE MESA	8
TASA DE AFILIADOS A LAS ORG. POLÍTICAS	9
RESPECTO A LAS REGLAS ELECTORALES	10

### ▶ ORGANIZACIONES POLÍTICAS

2010

RESPECTO A LAS REGLAS ELECTORALES	10
NIVEL DE LA CUOTA DE GÉNERO	6
NIVEL DE LA CUOTA DE JÓVENES	7
MUJERES ENCABEZANDO LAS LISTAS	8
JÓVENES ENCABEZANDO LAS LISTAS	1
TASA DE PARTIDOS POSTULANTES	7

## INDICADORES DEL SISTEMA POLÍTICO (ISP)

NEGATIVO ● MEDIO ● POSITIVO ●

	2002	2006	2010
FRAGMENTACIÓN (NEP)	●	●	●
VOLATILIDAD (VT)	—	●	●
CONCENTRACIÓN (C)	●	●	●
COMPETITIVIDAD (IC)	●	●	●

## FACTORES POLÍTICO-LOCALES

### ▶ ESTABILIDAD DE LAS AUTORIDADES ELECTAS

2003-06 2007-10

VACANCIA DE AUTORIDADES	2/6	0/6
REVOCATORIAS CONVOCADAS	NO	NO
AUTORIDADES REVOCADAS	0/6	0/6
NULIDADES	NO	NO

### ▶ LISTAS EN CONTIENDA

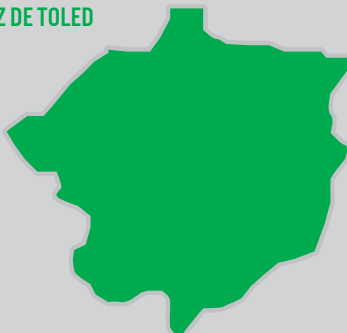
2002 2006 2010

CANTIDAD DE LISTAS POR ELECCIÓN	6	8	8	
▶ CUOTA EFECTIVA EN EL CONCEJO	2002	2006	2010	
MUJERES	1/6	2/6	3/6	
JÓVENES	0/6	0/6	1/6	
▶ SOCIEDAD CIVIL ORGANIZADA	2003-04	2005-06	2007-08	2009-10
ELECCIÓN DEL CCLD	NO	NO	NO	NO

# DISTRITO SANTA CRUZ DE TOLED

Región Cajamarca  
Provincia Contumazá

## DISTRITO SANTA CRUZ DE TOLED



### INFORMACIÓN GENERAL

N° DE AUTORIDADES ELECTAS	6
POBLACIÓN	1143
ELECTORES (2010)	836
▶ HOMBRES	434 51.91%
▶ MUJERES	402 48.09%
PRESUPUESTO (2010)	S/. 2 285 828
AÑO DE CREACIÓN	1965

### ÍNDICE DE PARTICIPACIÓN ELECTORAL (IPE)

PUNTAJE

9.80

RANKING

398



#### ▶ CIUDADANÍA

	2010
NIVEL DE ASISTENCIA DEL ELECTORADO	10
NIVEL DE ASISTENCIA DE MIEMBROS DE MESA	10
TASA DE AFILIADOS A LAS ORG. POLÍTICAS	6
RESPECTO A LAS REGLAS ELECTORALES	10

#### ▶ ORGANIZACIONES POLÍTICAS

	2010
RESPECTO A LAS REGLAS ELECTORALES	10
NIVEL DE LA CUOTA DE GÉNERO	7
NIVEL DE LA CUOTA DE JÓVENES	9
MUJERES ENCABEZANDO LAS LISTAS	1
JÓVENES ENCABEZANDO LAS LISTAS	9
TASA DE PARTIDOS POSTULANTES	4

### INDICADORES DEL SISTEMA POLÍTICO (ISP)

NEGATIVO ● MEDIO ● POSITIVO ●

	2002	2006	2010		2002	2006	2010
FRAGMENTACIÓN (NEP)	●	●	●	CONCENTRACIÓN (C)	●	●	●
VOLATILIDAD (VT)	—	●	●	COMPETITIVIDAD (IC)	●	●	●

### FACTORES POLÍTICO-LOCALES

#### ▶ ESTABILIDAD DE LAS AUTORIDADES ELECTAS

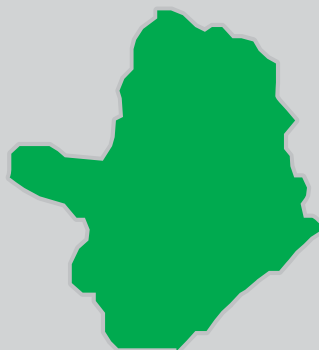
	2003-06	2007-10
VACANCIA DE AUTORIDADES	0/6	0/6
REVOCATORIAS CONVOCADAS	NO	SI
AUTORIDADES REVOCADAS	0/6	0/6
NULIDADES	NO	NO

#### ▶ LISTAS EN CONTIENDA

	2002	2006	2010	
CANTIDAD DE LISTAS POR ELECCIÓN	6	5	6	
▶ CUOTA EFECTIVA EN EL CONCEJO	2002	2006	2010	
MUJERES	2/6	1/6	2/6	
JÓVENES	2/6	1/6	2/6	
▶ SOCIEDAD CIVIL ORGANIZADA	2003-04	2005-06	2007-08	2009-10
ELECCIÓN DEL CCLD	NO	NO	SI	NO

# DISTRITO TANTARICA

Región Cajamarca  
Provincia Contumazá  
**DISTRITO TANTARICA**



## INFORMACIÓN GENERAL

N° DE AUTORIDADES ELECTAS	6
POBLACIÓN	2552
ELECTORES (2010)	1861
▶ HOMBRES	980 52.66%
▶ MUJERES	881 47.34%
PRESUPUESTO (2010)	S/. 2 068 647
AÑO DE CREACIÓN	1964

## ÍNDICE DE PARTICIPACIÓN ELECTORAL (IPE)

PUNTAJE

7.43

RANKING

928

1 2 3 4 5 6 7 8 9 10  
RANGO NEGATIVO MEDIO RANGO POSITIVO

### ▶ CIUDADANÍA

2010

NIVEL DE ASISTENCIA DEL ELECTORADO	8
NIVEL DE ASISTENCIA DE MIEMBROS DE MESA	9
TASA DE AFILIADOS A LAS ORG. POLÍTICAS	4
RESPECTO A LAS REGLAS ELECTORALES	10

### ▶ ORGANIZACIONES POLÍTICAS

2010

RESPECTO A LAS REGLAS ELECTORALES	10
NIVEL DE LA CUOTA DE GÉNERO	1
NIVEL DE LA CUOTA DE JÓVENES	9
MUJERES ENCABEZANDO LAS LISTAS	7
JÓVENES ENCABEZANDO LAS LISTAS	1
TASA DE PARTIDOS POSTULANTES	4

## INDICADORES DEL SISTEMA POLÍTICO (ISP)

NEGATIVO ● MEDIO ● POSITIVO ●

	2002	2006	2010		2002	2006	2010
FRAGMENTACIÓN (NEP)	●	●	●	CONCENTRACIÓN (C)	●	●	●
VOLATILIDAD (VT)	—	●	●	COMPETITIVIDAD (IC)	●	●	●

## FACTORES POLÍTICO-LOCALES

### ▶ ESTABILIDAD DE LAS AUTORIDADES ELECTAS

2003-06 2007-10

VACANCIA DE AUTORIDADES	0/6	0/6
REVOCATORIAS CONVOCADAS	SI	SI
AUTORIDADES REVOCADAS	5/6	0/6
NULIDADES	NO	NO

### ▶ LISTAS EN CONTIENDA

2002 2006 2010

CANTIDAD DE LISTAS POR ELECCIÓN	6	6	6
---------------------------------	---	---	---

### ▶ CUOTA EFECTIVA EN EL CONCEJO

2002 2006 2010

MUJERES	1/6	1/6	1/6
JÓVENES	0/6	1/6	1/6

### ▶ SOCIEDAD CIVIL ORGANIZADA

2003-04 2005-06 2007-08 2009-10

ELECCIÓN DEL CCLD	NO	NO	NO	NO
-------------------	----	----	----	----

# DISTRITO YONÁN

Región Cajamarca  
Provincia Contumazá  
**DISTRITO YONÁN**



## INFORMACIÓN GENERAL

N° DE AUTORIDADES ELECTAS	6
POBLACIÓN	7735
ELECTORES (2010)	5018
▶ HOMBRES	2491 49.64%
▶ MUJERES	2527 50.36%
PRESUPUESTO (2010)	S/. 4 134 292
AÑO DE CREACIÓN	1964

## ÍNDICE DE PARTICIPACIÓN ELECTORAL (IPE)

PUNTAJE  
**8.01**

RANKING  
**774**



### ▶ CIUDADANÍA

	2010
NIVEL DE ASISTENCIA DEL ELECTORADO	6
NIVEL DE ASISTENCIA DE MIEMBROS DE MESA	7
TASA DE AFILIADOS A LAS ORG. POLÍTICAS	7
RESPECTO A LAS REGLAS ELECTORALES	1

### ▶ ORGANIZACIONES POLÍTICAS

	2010
RESPECTO A LAS REGLAS ELECTORALES	10
NIVEL DE LA CUOTA DE GÉNERO	1
NIVEL DE LA CUOTA DE JÓVENES	2
MUJERES ENCABEZANDO LAS LISTAS	7
JÓVENES ENCABEZANDO LAS LISTAS	1
TASA DE PARTIDOS POSTULANTES	4

## INDICADORES DEL SISTEMA POLÍTICO (ISP)

NEGATIVO ● MEDIO ● POSITIVO ●

	2002	2006	2010
FRAGMENTACIÓN (NEP)	●	●	●
VOLATILIDAD (VT)	—	●	●
CONCENTRACIÓN (C)	●	●	●
COMPETITIVIDAD (IC)	●	●	●

## FACTORES POLÍTICO-LOCALES

### ▶ ESTABILIDAD DE LAS AUTORIDADES ELECTAS

	2003-06	2007-10
VACANCIA DE AUTORIDADES	1/6	1/6
REVOCATORIAS CONVOCADAS	NO	NO
AUTORIDADES REVOCADAS	0/6	0/6
NULIDADES	NO	NO

### ▶ LISTAS EN CONTIENDA


	2002	2006	2010	
CANTIDAD DE LISTAS POR ELECCIÓN	9	6	6	
▶ CUOTA EFECTIVA EN EL CONCEJO	2002	2006	2010	
MUJERES	2/6	1/6	1/6	
JÓVENES	1/6	0/6	0/6	
▶ SOCIEDAD CIVIL ORGANIZADA	2003-04	2005-06	2007-08	2009-10
ELECCIÓN DEL CCLD	NO	NO	NO	SÍ



# PROVINCIA CUTERVO

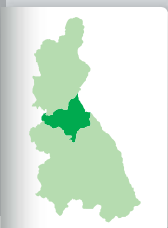
DISTRITO CAPITAL: CUTERVO

MIRADOR DE SANTA APOLONIA



# PROVINCIA CUTERVO

Región Cajamarca  
**PROVINCIA CUTERVO**



## INFORMACIÓN GENERAL

N° DE AUTORIDADES ELECTAS	12
POBLACIÓN	138 213
ELECTORES (2010)	80 227
▶ HOMBRES	40 761 50.81%
▶ MUJERES	39 466 49.19%
PRESUPUESTO (2010)	S/. 41 002 059

## ÍNDICE DE PARTICIPACIÓN ELECTORAL (IPE)

PUNTAJE

6.46

RANKING

142

1 2 3 4 5 6 7 8 9 10  
 RANGO NEGATIVO MEDIO RANGO POSITIVO

### ▶ CIUDADANÍA

2010

NIVEL DE ASISTENCIA DEL ELECTORADO	4
NIVEL DE ASISTENCIA DE MIEMBROS DE MESA	5
TASA DE AFILIADOS A LAS ORG. POLÍTICAS	1
RESPECTO A LAS REGLAS ELECTORALES	10

### ▶ ORGANIZACIONES POLÍTICAS

2010

RESPECTO A LAS REGLAS ELECTORALES	5
NIVEL DE LA CUOTA DE GÉNERO	4
NIVEL DE LA CUOTA DE JÓVENES	6
MUJERES ENCABEZANDO LAS LISTAS	1
JÓVENES ENCABEZANDO LAS LISTAS	8
TASA DE PARTIDOS POSTULANTES	7

## INDICADORES DEL SISTEMA POLÍTICO (ISP)

NEGATIVO ● MEDIO ● POSITIVO ●

	2002	2006	2010
FRAGMENTACIÓN (NEP)	●	●	●
VOLATILIDAD (VT)	—	●	●

	2002	2006	2010
CONCENTRACIÓN (C)	●	●	●
COMPETITIVIDAD (IC)	●	●	●
DISTRIBUCIÓN (PSNS)	●	●	●

## FACTORES POLÍTICO-LOCALES

### ▶ ESTABILIDAD DE LAS AUTORIDADES ELECTAS

2003-06 2007-10

VACANCIA DE AUTORIDADES	1/12	0/12
REVOCATORIAS CONVOCADAS	NO	NO
AUTORIDADES REVOCADAS	0/12	0/12
NULIDADES	NO	NO

### ▶ LISTAS EN CONTIENDA

2002 2006 2010

CANTIDAD DE LISTAS POR ELECCIÓN	8	12	10
---------------------------------	---	----	----

### ▶ CUOTA EFECTIVA EN EL CONCEJO

2002 2006 2010

MUJERES	2/12	3/12	3/12
JÓVENES	0/12	1/12	1/12

### ▶ SOCIEDAD CIVIL ORGANIZADA

2003-04 2005-06 2007-08 2009-10

ELECCIÓN DEL CCLP	NO	SI	NO	NO
-------------------	----	----	----	----

# DISTRITOS

- CALLAYUC ◊
- CHOROS ◊
- CUJILLO ◊
- LA RAMADA ◊
- PIMPINGOS ◊
- QUEROCOTILLO ◊
- SAN ANDRÉS DE CUTERVO ◊
- SAN JUAN DE CUTERVO ◊
- SAN LUIS DE LUCMA ◊
- SANTA CRUZ ◊
- SANTO DOMINGO DE LA CAPILLA ◊
- SANTO TOMÁS ◊
- SOCOTA ◊
- TORIBIO CASANOVA ◊



# DISTRITO CALLAYUC

Región Cajamarca  
Provincia Cutervo  
**DISTRITO CALLAYUC**



## INFORMACIÓN GENERAL

N° DE AUTORIDADES ELECTAS	6
POBLACIÓN	10 474
ELECTORES (2010)	5373
▶ HOMBRES	2796 52.04%
▶ MUJERES	2577 47.96%
PRESUPUESTO (2010)	S/. 6 485 180
AÑO DE CREACIÓN	1821

## ÍNDICE DE PARTICIPACIÓN ELECTORAL (IPE)

PUNTAJE

3.91

RANKING

1574



### ▶ CIUDADANÍA

2010

NIVEL DE ASISTENCIA DEL ELECTORADO	2
NIVEL DE ASISTENCIA DE MIEMBROS DE MESA	1
TASA DE AFILIADOS A LAS ORG. POLÍTICAS	1
RESPECTO A LAS REGLAS ELECTORALES	10

### ▶ ORGANIZACIONES POLÍTICAS

2010

RESPECTO A LAS REGLAS ELECTORALES	10
NIVEL DE LA CUOTA DE GÉNERO	6
NIVEL DE LA CUOTA DE JÓVENES	8
MUJERES ENCABEZANDO LAS LISTAS	1
JÓVENES ENCABEZANDO LAS LISTAS	8
TASA DE PARTIDOS POSTULANTES	6

## INDICADORES DEL SISTEMA POLÍTICO (ISP)

NEGATIVO ● MEDIO ● POSITIVO ●

	2002	2006	2010		2002	2006	2010
FRAGMENTACIÓN (NEP)	●	●	●	CONCENTRACIÓN (C)	●	●	●
VOLATILIDAD (VT)	—	●	●	COMPETITIVIDAD (IC)	●	●	●

## FACTORES POLÍTICO-LOCALES

### ▶ ESTABILIDAD DE LAS AUTORIDADES ELECTAS

2003-06 2007-10

VACANCIA DE AUTORIDADES	0/6	0/6
REVOCATORIAS CONVOCADAS	NO	NO
AUTORIDADES REVOCADAS	0/6	0/6
NULIDADES	NO	NO

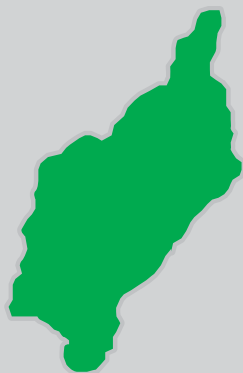
### ▶ LISTAS EN CONTIENDA

2002 2006 2010

CANTIDAD DE LISTAS POR ELECCIÓN	6	7	7	
▶ CUOTA EFECTIVA EN EL CONCEJO	2002	2006	2010	
MUJERES	3/6	1/6	2/6	
JÓVENES	1/6	0/6	1/6	
▶ SOCIEDAD CIVIL ORGANIZADA	2003-04	2005-06	2007-08	2009-10
ELECCIÓN DEL CCLD	NO	NO	NO	NO

# DISTRITO CHOROS

Región Cajamarca  
Provincia Cutervo  
**DISTRITO CHOROS**



## INFORMACIÓN GENERAL

N° DE AUTORIDADES ELECTAS	6
POBLACIÓN	3566
ELECTORES (2010)	2265
▶ HOMBRES	1270 56.07%
▶ MUJERES	995 43.93%
PRESUPUESTO (2010)	S/. 4 568 869
AÑO DE CREACIÓN	1857

## ÍNDICE DE PARTICIPACIÓN ELECTORAL (IPE)

PUNTAJE

7.11

RANKING

1021



### ▶ CIUDADANÍA

2010

NIVEL DE ASISTENCIA DEL ELECTORADO	3
NIVEL DE ASISTENCIA DE MIEMBROS DE MESA	1
TASA DE AFILIADOS A LAS ORG. POLÍTICAS	1
RESPECTO A LAS REGLAS ELECTORALES	10

### ▶ ORGANIZACIONES POLÍTICAS

2010

RESPECTO A LAS REGLAS ELECTORALES	10
NIVEL DE LA CUOTA DE GÉNERO	8
NIVEL DE LA CUOTA DE JÓVENES	8
MUJERES ENCABEZANDO LAS LISTAS	8
JÓVENES ENCABEZANDO LAS LISTAS	10
TASA DE PARTIDOS POSTULANTES	7

## INDICADORES DEL SISTEMA POLÍTICO (ISP)

NEGATIVO ● MEDIO ● POSITIVO ●

	2002	2006	2010		2002	2006	2010
FRAGMENTACIÓN (NEP)	●	●	●	CONCENTRACIÓN (C)	●	●	●
VOLATILIDAD (VT)	—	●	●	COMPETITIVIDAD (IC)	●	●	●

## FACTORES POLÍTICO-LOCALES

### ▶ ESTABILIDAD DE LAS AUTORIDADES ELECTAS

2003-06 2007-10

VACANCIA DE AUTORIDADES	0/6	0/6
REVOCATORIAS CONVOCADAS	NO	SI
AUTORIDADES REVOCADAS	0/6	0/6
NULIDADES	NO	NO

### ▶ LISTAS EN CONTIENDA

2002 2006 2010

CANTIDAD DE LISTAS POR ELECCIÓN	3	5	8	
▶ CUOTA EFECTIVA EN EL CONCEJO	2002	2006	2010	
MUJERES	2/6	1/6	1/6	
JÓVENES	0/6	1/6	1/6	
▶ SOCIEDAD CIVIL ORGANIZADA	2003-04	2005-06	2007-08	2009-10
ELECCIÓN DEL CCLD	NO	NO	NO	NO

# DISTRITO CUJILLO

Región Cajamarca  
Provincia Cutervo  
**DISTRITO CUJILLO**



## INFORMACIÓN GENERAL

N° DE AUTORIDADES ELECTAS	6
POBLACIÓN	2916
ELECTORES (2010)	1665
▶ HOMBRES	894 53.69%
▶ MUJERES	771 46.31%
PRESUPUESTO (2010)	S/. 1 515 564
AÑO DE CREACIÓN	1821

## ÍNDICE DE PARTICIPACIÓN ELECTORAL (IPE)

PUNTAJE

5.18

RANKING

1425



### ▶ CIUDADANÍA

	2010
NIVEL DE ASISTENCIA DEL ELECTORADO	1
NIVEL DE ASISTENCIA DE MIEMBROS DE MESA	10
TASA DE AFILIADOS A LAS ORG. POLÍTICAS	1
RESPECTO A LAS REGLAS ELECTORALES	10

### ▶ ORGANIZACIONES POLÍTICAS

	2010
RESPECTO A LAS REGLAS ELECTORALES	10
NIVEL DE LA CUOTA DE GÉNERO	1
NIVEL DE LA CUOTA DE JÓVENES	4
MUJERES ENCABEZANDO LAS LISTAS	1
JÓVENES ENCABEZANDO LAS LISTAS	9
TASA DE PARTIDOS POSTULANTES	1

## INDICADORES DEL SISTEMA POLÍTICO (ISP)

NEGATIVO ● MEDIO ● POSITIVO ●

	2002	2006	2010
FRAGMENTACIÓN (NEP)	●	●	●
VOLATILIDAD (VT)	—	●	●
CONCENTRACIÓN (C)	●	●	●
COMPETITIVIDAD (IC)	●	●	●

## FACTORES POLÍTICO-LOCALES

### ▶ ESTABILIDAD DE LAS AUTORIDADES ELECTAS

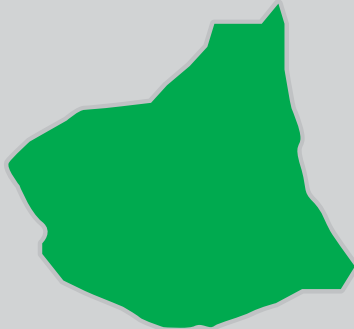
	2003-06	2007-10
VACANCIA DE AUTORIDADES	0/6	1/6
REVOCATORIAS CONVOCADAS	NO	NO
AUTORIDADES REVOCADAS	0/6	0/6
NULIDADES	NO	NO

### ▶ LISTAS EN CONTIENDA

	2002	2006	2010	
CANTIDAD DE LISTAS POR ELECCIÓN	7	5	3	
▶ CUOTA EFECTIVA EN EL CONCEJO	2002	2006	2010	
MUJERES	1/6	1/6	2/6	
JÓVENES	0/6	0/6	1/6	
▶ SOCIEDAD CIVIL ORGANIZADA	2003-04	2005-06	2007-08	2009-10
ELECCIÓN DEL CCLD	NO	NO	SÍ	SÍ

# DISTRITO LA RAMADA

Región Cajamarca  
Provincia Cutervo  
**DISTRITO LA RAMADA**



## INFORMACIÓN GENERAL

N° DE AUTORIDADES ELECTAS	6
POBLACIÓN	4705
ELECTORES (2010)	2582
▶ HOMBRES	1254 48.57%
▶ MUJERES	1328 51.43%
PRESUPUESTO (2010)	S/. 2 434 428
AÑO DE CREACIÓN	1961

## ÍNDICE DE PARTICIPACIÓN ELECTORAL (IPE)

PUNTAJE

4.22

RANKING

1555



### ▶ CIUDADANÍA

2010

NIVEL DE ASISTENCIA DEL ELECTORADO	4
NIVEL DE ASISTENCIA DE MIEMBROS DE MESA	6
TASA DE AFILIADOS A LAS ORG. POLÍTICAS	1
RESPECTO A LAS REGLAS ELECTORALES	10

### ▶ ORGANIZACIONES POLÍTICAS

2010

RESPECTO A LAS REGLAS ELECTORALES	10
NIVEL DE LA CUOTA DE GÉNERO	1
NIVEL DE LA CUOTA DE JÓVENES	4
MUJERES ENCABEZANDO LAS LISTAS	1
JÓVENES ENCABEZANDO LAS LISTAS	1
TASA DE PARTIDOS POSTULANTES	1

## INDICADORES DEL SISTEMA POLÍTICO (ISP)

NEGATIVO ● MEDIO ● POSITIVO ●

	2002	2006	2010		2002	2006	2010
FRAGMENTACIÓN (NEP)	●	●	●	CONCENTRACIÓN (C)	●	●	●
VOLATILIDAD (VT)	—	●	●	COMPETITIVIDAD (IC)	●	●	●

## FACTORES POLÍTICO-LOCALES

### ▶ ESTABILIDAD DE LAS AUTORIDADES ELECTAS

2003-06 2007-10

VACANCIA DE AUTORIDADES	0/6	0/6
REVOCATORIAS CONVOCADAS	NO	NO
AUTORIDADES REVOCADAS	0/6	0/6
NULLIDADES	NO	NO

### ▶ LISTAS EN CONTIENDA

2002 2006 2010

CANTIDAD DE LISTAS POR ELECCIÓN	5	5	3	
▶ CUOTA EFECTIVA EN EL CONCEJO	2002	2006	2010	
MUJERES	1/6	1/6	1/6	
JÓVENES	0/6	1/6	0/6	
▶ SOCIEDAD CIVIL ORGANIZADA	2003-04	2005-06	2007-08	2009-10
ELECCIÓN DEL CCLD	NO	NO	NO	NO

# DISTRITO PIMPINGOS

Región Cajamarca  
Provincia Cutervo  
**DISTRITO PIMPINGOS**



## INFORMACIÓN GENERAL

N° DE AUTORIDADES ELECTAS	6
POBLACIÓN	6201
ELECTORES (2010)	3606
▶ HOMBRES	1945 <span style="float: right;">53.94%</span>
▶ MUJERES	1661 <span style="float: right;">46.06%</span>
PRESUPUESTO (2010)	S/. 12 046 013
AÑO DE CREACIÓN	1821

## ÍNDICE DE PARTICIPACIÓN ELECTORAL (IPE)

PUNTAJE

5.08

RANKING

1439

1 2 3 4 5 6 7 8 9 10  
RANGO NEGATIVO MEDIO RANGO POSITIVO

### ▶ CIUDADANÍA

2010

NIVEL DE ASISTENCIA DEL ELECTORADO	2
NIVEL DE ASISTENCIA DE MIEMBROS DE MESA	5
TASA DE AFILIADOS A LAS ORG. POLÍTICAS	1
RESPECTO A LAS REGLAS ELECTORALES	10

### ▶ ORGANIZACIONES POLÍTICAS

2010

RESPECTO A LAS REGLAS ELECTORALES	10
NIVEL DE LA CUOTA DE GÉNERO	1
NIVEL DE LA CUOTA DE JÓVENES	3
MUJERES ENCABEZANDO LAS LISTAS	6
JÓVENES ENCABEZANDO LAS LISTAS	1
TASA DE PARTIDOS POSTULANTES	7

## INDICADORES DEL SISTEMA POLÍTICO (ISP)

NEGATIVO ● MEDIO ● POSITIVO ●

FRAGMENTACIÓN (NEP)	2002 ●	2006 ●	2010 ●
VOLATILIDAD (VT)	—	●	●

CONCENTRACIÓN (C)	2002 ●	2006 ●	2010 ●
COMPETITIVIDAD (IC)	●	●	●

## FACTORES POLÍTICO-LOCALES

### ▶ ESTABILIDAD DE LAS AUTORIDADES ELECTAS

2003-06 2007-10

VACANCIA DE AUTORIDADES	0/6	0/6
REVOCATORIAS CONVOCADAS	NO	SI
AUTORIDADES REVOCADAS	0/6	1/6
NULIDADES	NO	NO

### ▶ LISTAS EN CONTIENDA

2002 2006 2010

CANTIDAD DE LISTAS POR ELECCIÓN	13	10	8	
▶ CUOTA EFECTIVA EN EL CONCEJO	2002 2006 2010			
MUJERES	1/6	2/6	1/6	
JÓVENES	1/6	1/6	1/6	
▶ SOCIEDAD CIVIL ORGANIZADA	2003-04 2005-06 2007-08 2009-10			
ELECCIÓN DEL CCLD	NO	NO	NO	NO



# DISTRITO QUEROCOTILLO

Región Cajamarca  
Provincia Cutervo

## DISTRITO QUEROCOTILLO



### INFORMACIÓN GENERAL

N° DE AUTORIDADES ELECTAS	6
POBLACIÓN	16 549
ELECTORES (2010)	7762
▶ HOMBRES	4097 52.78%
▶ MUJERES	3665 47.22%
PRESUPUESTO (2010)	S/. 18 960 779
AÑO DE CREACIÓN	1821

### ÍNDICE DE PARTICIPACIÓN ELECTORAL (IPE)

PUNTAJE

6.68

RANKING

1116



#### ▶ CIUDADANÍA

2010

NIVEL DE ASISTENCIA DEL ELECTORADO	3
NIVEL DE ASISTENCIA DE MIEMBROS DE MESA	10
TASA DE AFILIADOS A LAS ORG. POLÍTICAS	1
RESPECTO A LAS REGLAS ELECTORALES	10

#### ▶ ORGANIZACIONES POLÍTICAS

2010

RESPECTO A LAS REGLAS ELECTORALES	10
NIVEL DE LA CUOTA DE GÉNERO	1
NIVEL DE LA CUOTA DE JÓVENES	3
MUJERES ENCABEZANDO LAS LISTAS	8
JÓVENES ENCABEZANDO LAS LISTAS	1
TASA DE PARTIDOS POSTULANTES	2

### INDICADORES DEL SISTEMA POLÍTICO (ISP)

NEGATIVO ● MEDIO ● POSITIVO ●

	2002	2006	2010
FRAGMENTACIÓN (NEP)	●	●	●
VOLATILIDAD (VT)	—	●	●
CONCENTRACIÓN (C)	●	●	●
COMPETITIVIDAD (IC)	●	●	●

### FACTORES POLÍTICO-LOCALES

#### ▶ ESTABILIDAD DE LAS AUTORIDADES ELECTAS

2003-06 2007-10

VACANCIA DE AUTORIDADES	2/6	0/6
REVOCATORIAS CONVOCADAS	NO	NO
AUTORIDADES REVOCADAS	0/6	0/6
NULIDADES	NO	NO

#### ▶ LISTAS EN CONTIENDA

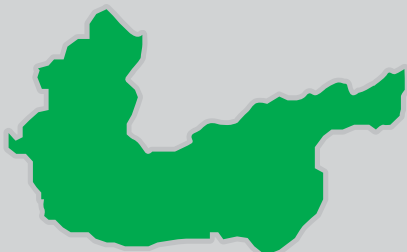
2002 2006 2010

CANTIDAD DE LISTAS POR ELECCIÓN	5	7	4	
▶ CUOTA EFECTIVA EN EL CONCEJO	2002	2006	2010	
MUJERES	2/6	1/6	2/6	
JÓVENES	0/6	1/6	0/6	
▶ SOCIEDAD CIVIL ORGANIZADA	2003-04	2005-06	2007-08	2009-10
ELECCIÓN DEL CCLD	NO	NO	NO	NO

# DISTRITO SAN ANDRÉS DE CUTERVO

Región Cajamarca  
Provincia Cutervo

## DISTRITO SAN ANDRÉS DE CUTERVO



### INFORMACIÓN GENERAL

N° DE AUTORIDADES ELECTAS	6
POBLACIÓN	5323
ELECTORES (2010)	3094
▶ HOMBRES	1641 53.04%
▶ MUJERES	1453 46.96%
PRESUPUESTO (2010)	S/. 2 227 297
AÑO DE CREACIÓN	1961

### ÍNDICE DE PARTICIPACIÓN ELECTORAL (IPE)

PUNTAJE

4.71

RANKING

1494



#### ▶ CIUDADANÍA

2010

NIVEL DE ASISTENCIA DEL ELECTORADO	2
NIVEL DE ASISTENCIA DE MIEMBROS DE MESA	4
TASA DE AFILIADOS A LAS ORG. POLÍTICAS	1
RESPECTO A LAS REGLAS ELECTORALES	10

#### ▶ ORGANIZACIONES POLÍTICAS

2010

RESPECTO A LAS REGLAS ELECTORALES	10
NIVEL DE LA CUOTA DE GÉNERO	1
NIVEL DE LA CUOTA DE JÓVENES	6
MUJERES ENCABEZANDO LAS LISTAS	7
JÓVENES ENCABEZANDO LAS LISTAS	9
TASA DE PARTIDOS POSTULANTES	4

### INDICADORES DEL SISTEMA POLÍTICO (ISP)

NEGATIVO ● MEDIO ● POSITIVO ●

	2002	2006	2010		2002	2006	2010
FRAGMENTACIÓN (NEP)	●	●	●	CONCENTRACIÓN (C)	●	●	●
VOLATILIDAD (VT)	—	●	●	COMPETITIVIDAD (IC)	●	●	●

### FACTORES POLÍTICO-LOCALES

#### ▶ ESTABILIDAD DE LAS AUTORIDADES ELECTAS

2003-06

2007-10

VACANCIA DE AUTORIDADES	0/6	0/6
REVOCATORIAS CONVOCADAS	NO	NO
AUTORIDADES REVOCADAS	0/6	0/6
NULIDADES	NO	NO

#### ▶ LISTAS EN CONTIENDA

2002

2006

2010

CANTIDAD DE LISTAS POR ELECCIÓN	7	4	6	
▶ CUOTA EFECTIVA EN EL CONCEJO	2002	2006	2010	
MUJERES	3/6	1/6	1/6	
JÓVENES	1/6	0/6	2/6	
▶ SOCIEDAD CIVIL ORGANIZADA	2003-04	2005-06	2007-08	2009-10
ELECCIÓN DEL CCLD	NO	NO	NO	NO

# DISTRITO SAN JUAN DE CUTERVO

Región Cajamarca  
Provincia Cutervo

## DISTRITO SAN JUAN DE CUTERVO



### INFORMACIÓN GENERAL

N° DE AUTORIDADES ELECTAS	6
POBLACIÓN	2158
ELECTORES (2010)	1488
▶ HOMBRES	785 52.76%
▶ MUJERES	703 47.24%
PRESUPUESTO (2010)	S/. 6 940 188
AÑO DE CREACIÓN	1960

### ÍNDICE DE PARTICIPACIÓN ELECTORAL (IPE)

PUNTAJE

6.10

RANKING

1258



#### ▶ CIUDADANÍA

2010

NIVEL DE ASISTENCIA DEL ELECTORADO	4
NIVEL DE ASISTENCIA DE MIEMBROS DE MESA	7
TASA DE AFILIADOS A LAS ORG. POLÍTICAS	1
RESPECTO A LAS REGLAS ELECTORALES	10

#### ▶ ORGANIZACIONES POLÍTICAS

2010

RESPECTO A LAS REGLAS ELECTORALES	10
NIVEL DE LA CUOTA DE GÉNERO	7
NIVEL DE LA CUOTA DE JÓVENES	7
MUJERES ENCABEZANDO LAS LISTAS	1
JÓVENES ENCABEZANDO LAS LISTAS	1
TASA DE PARTIDOS POSTULANTES	3

### INDICADORES DEL SISTEMA POLÍTICO (ISP)

NEGATIVO ● MEDIO ● POSITIVO ●

	2002	2006	2010		2002	2006	2010
FRAGMENTACIÓN (NEP)	●	●	●	CONCENTRACIÓN (C)	●	●	●
VOLATILIDAD (VT)	—	●	●	COMPETITIVIDAD (IC)	●	●	●

### FACTORES POLÍTICO-LOCALES

#### ▶ ESTABILIDAD DE LAS AUTORIDADES ELECTAS

2003-06

2007-10

VACANCIA DE AUTORIDADES	0/6	0/6
REVOCATORIAS CONVOCADAS	NO	NO
AUTORIDADES REVOCADAS	0/6	0/6
NULLIDADES	NO	NO

#### ▶ LISTAS EN CONTIENDA

2002

2006

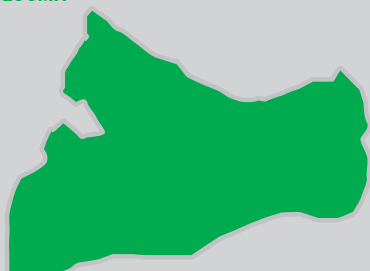
2010

CANTIDAD DE LISTAS POR ELECCIÓN	4	7	5	
▶ CUOTA EFECTIVA EN EL CONCEJO	2002	2006	2010	
MUJERES	1/6	1/6	1/6	
JÓVENES	0/6	1/6	1/6	
▶ SOCIEDAD CIVIL ORGANIZADA	2003-04	2005-06	2007-08	2009-10
ELECCIÓN DEL CCLD	NO	SÍ	NO	NO

# DISTRITO SAN LUIS DE LUCMA

Región Cajamarca  
Provincia Cutervo

## DISTRITO SAN LUIS DE LUCMA



### INFORMACIÓN GENERAL

N° DE AUTORIDADES ELECTAS	6
POBLACIÓN	3951
ELECTORES (2010)	2308
▶ HOMBRES	1185 51.34%
▶ MUJERES	1123 48.66%
PRESUPUESTO (2010)	S/. 16 140 119
AÑO DE CREACIÓN	1929

### ÍNDICE DE PARTICIPACIÓN ELECTORAL (IPE)

PUNTAJE

4.54

RANKING

1520



#### ▶ CIUDADANÍA

2010

NIVEL DE ASISTENCIA DEL ELECTORADO	7
NIVEL DE ASISTENCIA DE MIEMBROS DE MESA	3
TASA DE AFILIADOS A LAS ORG. POLÍTICAS	1
RESPECTO A LAS REGLAS ELECTORALES	10

#### ▶ ORGANIZACIONES POLÍTICAS

2010

RESPECTO A LAS REGLAS ELECTORALES	10
NIVEL DE LA CUOTA DE GÉNERO	1
NIVEL DE LA CUOTA DE JÓVENES	7
MUJERES ENCABEZANDO LAS LISTAS	1
JÓVENES ENCABEZANDO LAS LISTAS	1
TASA DE PARTIDOS POSTULANTES	1

### INDICADORES DEL SISTEMA POLÍTICO (ISP)

NEGATIVO ● MEDIO ● POSITIVO ●

	2002	2006	2010		2002	2006	2010
FRAGMENTACIÓN (NEP)	●	●	●	CONCENTRACIÓN (C)	●	●	●
VOLATILIDAD (VT)	—	●	●	COMPETITIVIDAD (IC)	●	●	●

### FACTORES POLÍTICO-LOCALES

#### ▶ ESTABILIDAD DE LAS AUTORIDADES ELECTAS

2003-06 2007-10

VACANCIA DE AUTORIDADES	0/6	0/6
REVOCATORIAS CONVOCADAS	NO	NO
AUTORIDADES REVOCADAS	0/6	0/6
NULIDADES	NO	NO

#### ▶ LISTAS EN CONTIENDA

2002 2006 2010

CANTIDAD DE LISTAS POR ELECCIÓN	5	5	3	
▶ CUOTA EFECTIVA EN EL CONCEJO	2002	2006	2010	
MUJERES	1/6	1/6	1/6	
JÓVENES	1/6	1/6	1/6	
▶ SOCIEDAD CIVIL ORGANIZADA	2003-04	2005-06	2007-08	2009-10
ELECCIÓN DEL CCLD	NO	NO	NO	NO

# DISTRITO SANTA CRUZ

Región Cajamarca  
Provincia Cutervo

## DISTRITO SANTA CRUZ



### INFORMACIÓN GENERAL

N° DE AUTORIDADES ELECTAS	6
POBLACIÓN	3229
ELECTORES (2010)	2090
▶ HOMBRES	1122 53.68%
▶ MUJERES	968 46.32%
PRESUPUESTO (2010)	S/. 1 985 721
AÑO DE CREACIÓN	1959

### ÍNDICE DE PARTICIPACIÓN ELECTORAL (IPE)

PUNTAJE

2.37

RANKING

1632



#### ▶ CIUDADANÍA

2010

NIVEL DE ASISTENCIA DEL ELECTORADO	3
NIVEL DE ASISTENCIA DE MIEMBROS DE MESA	1
TASA DE AFILIADOS A LAS ORG. POLÍTICAS	1
RESPECTO A LAS REGLAS ELECTORALES	10

#### ▶ ORGANIZACIONES POLÍTICAS

2010

RESPECTO A LAS REGLAS ELECTORALES	10
NIVEL DE LA CUOTA DE GÉNERO	1
NIVEL DE LA CUOTA DE JÓVENES	6
MUJERES ENCABEZANDO LAS LISTAS	1
JÓVENES ENCABEZANDO LAS LISTAS	1
TASA DE PARTIDOS POSTULANTES	4

### INDICADORES DEL SISTEMA POLÍTICO (ISP)

NEGATIVO ● MEDIO ● POSITIVO ●

	2002	2006	2010		2002	2006	2010
FRAGMENTACIÓN (NEP)	●	●	●	CONCENTRACIÓN (C)	●	●	●
VOLATILIDAD (VT)	—	●	●	COMPETITIVIDAD (IC)	●	●	●

### FACTORES POLÍTICO-LOCALES

#### ▶ ESTABILIDAD DE LAS AUTORIDADES ELECTAS

2003-06

2007-10

VACANCIA DE AUTORIDADES	0/6	1/6
REVOCATORIAS CONVOCADAS	NO	SI
AUTORIDADES REVOCADAS	0/6	0/6
NULLIDADES	NO	NO

#### ▶ LISTAS EN CONTIENDA

2002

2006

2010

CANTIDAD DE LISTAS POR ELECCIÓN	4	4	6	
▶ CUOTA EFECTIVA EN EL CONCEJO	2002	2006	2010	
MUJERES	1/6	2/6	1/6	
JÓVENES	1/6	0/6	1/6	
▶ SOCIEDAD CIVIL ORGANIZADA	2003-04	2005-06	2007-08	2009-10
ELECCIÓN DEL CCLD	NO	NO	NO	NO

# DISTRITO SANTO DOMINGO DE LA CAPILLA

Región Cajamarca  
Provincia Cutervo

## DISTRITO SANTO DOMINGO DE LA CAPILLA



### INFORMACIÓN GENERAL

N° DE AUTORIDADES ELECTAS	6
POBLACIÓN	5483
ELECTORES (2010)	3636
▶ HOMBRES	1989 54.70%
▶ MUJERES	1647 45.30%
PRESUPUESTO (2010)	S/. 2 543 765
AÑO DE CREACIÓN	1956

### ÍNDICE DE PARTICIPACIÓN ELECTORAL (IPE)

PUNTAJE

5.74

RANKING

1341



#### ▶ CIUDADANÍA

2010

NIVEL DE ASISTENCIA DEL ELECTORADO	5
NIVEL DE ASISTENCIA DE MIEMBROS DE MESA	3
TASA DE AFILIADOS A LAS ORG. POLÍTICAS	3
RESPECTO A LAS REGLAS ELECTORALES	10

#### ▶ ORGANIZACIONES POLÍTICAS

2010

RESPECTO A LAS REGLAS ELECTORALES	10
NIVEL DE LA CUOTA DE GÉNERO	1
NIVEL DE LA CUOTA DE JÓVENES	9
MUJERES ENCABEZANDO LAS LISTAS	1
JÓVENES ENCABEZANDO LAS LISTAS	10
TASA DE PARTIDOS POSTULANTES	6

### INDICADORES DEL SISTEMA POLÍTICO (ISP)

NEGATIVO ● MEDIO ● POSITIVO ●

	2002	2006	2010		2002	2006	2010
FRAGMENTACIÓN (NEP)	●	●	●	CONCENTRACIÓN (C)	●	●	●
VOLATILIDAD (VT)	—	●	●	COMPETITIVIDAD (IC)	●	●	●

### FACTORES POLÍTICO-LOCALES

#### ▶ ESTABILIDAD DE LAS AUTORIDADES ELECTAS

2003-06 2007-10

VACANCIA DE AUTORIDADES	0/6	0/6
REVOCATORIAS CONVOCADAS	NO	SI
AUTORIDADES REVOCADAS	0/6	6/6
NULIDADES	SI	NO

#### ▶ LISTAS EN CONTIENDA

2002 2006 2010

CANTIDAD DE LISTAS POR ELECCIÓN	6	8	7	
▶ CUOTA EFECTIVA EN EL CONCEJO	2002	2006	2010	
MUJERES	1/6	1/6	1/6	
JÓVENES	1/6	0/6	1/6	
▶ SOCIEDAD CIVIL ORGANIZADA	2003-04	2005-06	2007-08	2009-10
ELECCIÓN DEL CCLD	NO	NO	NO	NO

# DISTRITO SANTO TOMÁS

Región Cajamarca  
Provincia Cutervo

## DISTRITO SANTO TOMÁS



### INFORMACIÓN GENERAL

N° DE AUTORIDADES ELECTAS	6
POBLACIÓN	8310
ELECTORES (2010)	4394
▶ HOMBRES	2306 52.48%
▶ MUJERES	2088 47.52%
PRESUPUESTO (2010)	S/. 4 033 775
AÑO DE CREACIÓN	1920

### ÍNDICE DE PARTICIPACIÓN ELECTORAL (IPE)

PUNTAJE

2.05

RANKING

1634



#### ▶ CIUDADANÍA

2010

NIVEL DE ASISTENCIA DEL ELECTORADO	2
NIVEL DE ASISTENCIA DE MIEMBROS DE MESA	1
TASA DE AFILIADOS A LAS ORG. POLÍTICAS	1
RESPECTO A LAS REGLAS ELECTORALES	10

#### ▶ ORGANIZACIONES POLÍTICAS

2010

RESPECTO A LAS REGLAS ELECTORALES	10
NIVEL DE LA CUOTA DE GÉNERO	1
NIVEL DE LA CUOTA DE JÓVENES	2
MUJERES ENCABEZANDO LAS LISTAS	1
JÓVENES ENCABEZANDO LAS LISTAS	1
TASA DE PARTIDOS POSTULANTES	3

### INDICADORES DEL SISTEMA POLÍTICO (ISP)

NEGATIVO ● MEDIO ● POSITIVO ●

	2002	2006	2010		2002	2006	2010
FRAGMENTACIÓN (NEP)	●	●	●	CONCENTRACIÓN (C)	●	●	●
VOLATILIDAD (VT)	—	●	●	COMPETITIVIDAD (IC)	●	●	●

### FACTORES POLÍTICO-LOCALES

#### ▶ ESTABILIDAD DE LAS AUTORIDADES ELECTAS

2003-06 2007-10

VACANCIA DE AUTORIDADES	0/6	0/6
REVOCATORIAS CONVOCADAS	NO	NO
AUTORIDADES REVOCADAS	0/6	0/6
NULLIDADES	NO	NO

#### ▶ LISTAS EN CONTIENDA

2002 2006 2010

CANTIDAD DE LISTAS POR ELECCIÓN	9	7	5	
▶ CUOTA EFECTIVA EN EL CONCEJO	2002	2006	2010	
MUJERES	1/6	1/6	1/6	
JÓVENES	0/6	1/6	0/6	
▶ SOCIEDAD CIVIL ORGANIZADA	2003-04	2005-06	2007-08	2009-10
ELECCIÓN DEL CCLD	NO	NO	NO	SÍ

# DISTRITO SOCOTA

Región Cajamarca  
Provincia Cutervo  
**DISTRITO SOCOTA**



## INFORMACIÓN GENERAL

N° DE AUTORIDADES ELECTAS	6
POBLACIÓN	10 779
ELECTORES (2010)	6430
▶ HOMBRES	3285 51.09%
▶ MUJERES	3145 48.91%
PRESUPUESTO (2010)	S/. 9 330 176
AÑO DE CREACIÓN	1875

## ÍNDICE DE PARTICIPACIÓN ELECTORAL (IPE)

PUNTAJE

6.15

RANKING

1245



### ▶ CIUDADANÍA

2010

NIVEL DE ASISTENCIA DEL ELECTORADO	3
NIVEL DE ASISTENCIA DE MIEMBROS DE MESA	2
TASA DE AFILIADOS A LAS ORG. POLÍTICAS	1
RESPECTO A LAS REGLAS ELECTORALES	10

### ▶ ORGANIZACIONES POLÍTICAS

2010

RESPECTO A LAS REGLAS ELECTORALES	10
NIVEL DE LA CUOTA DE GÉNERO	7
NIVEL DE LA CUOTA DE JÓVENES	8
MUJERES ENCABEZANDO LAS LISTAS	7
JÓVENES ENCABEZANDO LAS LISTAS	9
TASA DE PARTIDOS POSTULANTES	3

## INDICADORES DEL SISTEMA POLÍTICO (ISP)

NEGATIVO ● MEDIO ● POSITIVO ●

FRAGMENTACIÓN (NEP)	2002 ●	2006 ●	2010 ●	CONCENTRACIÓN (C)	2002 ●	2006 ●	2010 ●
VOLATILIDAD (VT)	—	●	●	COMPETITIVIDAD (IC)	●	●	●

## FACTORES POLÍTICO-LOCALES

### ▶ ESTABILIDAD DE LAS AUTORIDADES ELECTAS

2003-06 2007-10

VACANCIA DE AUTORIDADES	0/6	0/6
REVOCATORIAS CONVOCADAS	NO	NO
AUTORIDADES REVOCADAS	0/6	0/6
NULIDADES	NO	NO

### ▶ LISTAS EN CONTIENDA

2002 2006 2010

CANTIDAD DE LISTAS POR ELECCIÓN	5	5	5
---------------------------------	---	---	---

### ▶ CUOTA EFECTIVA EN EL CONCEJO

2002 2006 2010

MUJERES	1/6	1/6	1/6
JÓVENES	0/6	1/6	1/6

### ▶ SOCIEDAD CIVIL ORGANIZADA

2003-04 2005-06 2007-08 2009-10


ELECCIÓN DEL CCLD	NO	NO	NO	NO
-------------------	----	----	----	----



# DISTRITO TORIBIO CASANOVA

Región Cajamarca  
Provincia Cutervo

## DISTRITO TORIBIO CASANOVA



### INFORMACIÓN GENERAL

N° DE AUTORIDADES ELECTAS	6
POBLACIÓN	1494
ELECTORES (2010)	958
▶ HOMBRES	513 53.55%
▶ MUJERES	445 46.45%
PRESUPUESTO (2010)	S/. 806 885
AÑO DE CREACIÓN	1954

### ÍNDICE DE PARTICIPACIÓN ELECTORAL (IPE)

PUNTAJE

5.38

RANKING

1402



#### ▶ CIUDADANÍA

2010

NIVEL DE ASISTENCIA DEL ELECTORADO	6
NIVEL DE ASISTENCIA DE MIEMBROS DE MESA	7
TASA DE AFILIADOS A LAS ORG. POLÍTICAS	3
RESPECTO A LAS REGLAS ELECTORALES	10

#### ▶ ORGANIZACIONES POLÍTICAS

2010

RESPECTO A LAS REGLAS ELECTORALES	10
NIVEL DE LA CUOTA DE GÉNERO	1
NIVEL DE LA CUOTA DE JÓVENES	6
MUJERES ENCABEZANDO LAS LISTAS	1
JÓVENES ENCABEZANDO LAS LISTAS	1
TASA DE PARTIDOS POSTULANTES	2

### INDICADORES DEL SISTEMA POLÍTICO (ISP)

NEGATIVO ● MEDIO ● POSITIVO ●

	2002	2006	2010
FRAGMENTACIÓN (NEP)	●	●	●
VOLATILIDAD (VT)	—	●	●
CONCENTRACIÓN (C)	●	●	●
COMPETITIVIDAD (IC)	●	●	●

### FACTORES POLÍTICO-LOCALES

#### ▶ ESTABILIDAD DE LAS AUTORIDADES ELECTAS

2003-06 2007-10

VACANCIA DE AUTORIDADES	0/6	0/6
REVOCATORIAS CONVOCADAS	NO	NO
AUTORIDADES REVOCADAS	0/6	0/6
NULLIDADES	NO	NO

#### ▶ LISTAS EN CONTIENDA

2002 2006 2010

CANTIDAD DE LISTAS POR ELECCIÓN	5	6	4
---------------------------------	---	---	---

#### ▶ CUOTA EFECTIVA EN EL CONCEJO

2002 2006 2010

MUJERES	1/6	1/6	1/6
JÓVENES	1/6	1/6	0/6

#### ▶ SOCIEDAD CIVIL ORGANIZADA

2003-04 2005-06 2007-08 2009-10


ELECCIÓN DEL CCLD	NO	NO	NO	NO
-------------------	----	----	----	----



# PROVINCIA HUALGAYOC

DISTRITO CAPITAL: BAMBAMARCA

MIRADOR DE SANTA APOLONIA



# PROVINCIA HUALGAYOC

Región Cajamarca  
**PROVINCIA HUALGAYOC**



## INFORMACIÓN GENERAL

N° DE AUTORIDADES ELECTAS	10
POBLACIÓN	89 813
ELECTORES (2010)	59 898
▶ HOMBRES	29 212 48.77%
▶ MUJERES	30 686 51.23%
PRESUPUESTO (2010)	S/. 73 969 425

## ÍNDICE DE PARTICIPACIÓN ELECTORAL (IPE)

PUNTAJE

4.53

RANKING

182



### ▶ CIUDADANÍA

	2010
NIVEL DE ASISTENCIA DEL ELECTORADO	3
NIVEL DE ASISTENCIA DE MIEMBROS DE MESA	2
TASA DE AFILIADOS A LAS ORG. POLÍTICAS	1
RESPECTO A LAS REGLAS ELECTORALES	10

### ▶ ORGANIZACIONES POLÍTICAS

	2010
RESPECTO A LAS REGLAS ELECTORALES	7
NIVEL DE LA CUOTA DE GÉNERO	4
NIVEL DE LA CUOTA DE JÓVENES	6
MUJERES ENCABEZANDO LAS LISTAS	4
JÓVENES ENCABEZANDO LAS LISTAS	1
TASA DE PARTIDOS POSTULANTES	7

## INDICADORES DEL SISTEMA POLÍTICO (ISP)

NEGATIVO ● MEDIO ● POSITIVO ●

	2002	2006	2010
FRAGMENTACIÓN (NEP)	●	●	●
VOLATILIDAD (VT)	—	●	●

	2002	2006	2010
CONCENTRACIÓN (C)	●	●	●
COMPETITIVIDAD (IC)	●	●	●
DISTRIBUCIÓN (PSNS)	●	●	●

## FACTORES POLÍTICO-LOCALES

### ▶ ESTABILIDAD DE LAS AUTORIDADES ELECTAS

	2003-06	2007-10
VACANCIA DE AUTORIDADES	0/10	1/10
REVOCATORIAS CONVOCADAS	NO	NO
AUTORIDADES REVOCADAS	0/10	0/10
NULIDADES	NO	NO

### ▶ LISTAS EN CONTIENDA

	2002	2006	2010
CANTIDAD DE LISTAS POR ELECCIÓN	10	6	10

### ▶ CUOTA EFECTIVA EN EL CONCEJO

	2002	2006	2010
MUJERES	1/10	1/10	1/10
JÓVENES	0/10	0/10	0/10

### ▶ SOCIEDAD CIVIL ORGANIZADA

	2003-04	2005-06	2007-08	2009-10
ELECCIÓN DEL CCLP	NO	NO	SI	NO

# DISTRITOS

CHUGUR ◊  
HUALGAYOC ◊

MÁSCARA, CARNAVAL DE CAJAMARCA



# DISTRITO CHUGUR

Región Cajamarca  
Provincia Hualgayoc  
**DISTRITO CHUGUR**



## INFORMACIÓN GENERAL

N° DE AUTORIDADES ELECTAS	6
POBLACIÓN	3553
ELECTORES (2010)	1941
▶ HOMBRES	1042 53.68%
▶ MUJERES	899 46.32%
PRESUPUESTO (2010)	S/. 4 227 159
AÑO DE CREACIÓN	1915

## ÍNDICE DE PARTICIPACIÓN ELECTORAL (IPE)

PUNTAJE

6.30

RANKING

1208



### ▶ CIUDADANÍA

2010

NIVEL DE ASISTENCIA DEL ELECTORADO	5
NIVEL DE ASISTENCIA DE MIEMBROS DE MESA	3
TASA DE AFILIADOS A LAS ORG. POLÍTICAS	6
RESPECTO A LAS REGLAS ELECTORALES	10

### ▶ ORGANIZACIONES POLÍTICAS

2010

RESPECTO A LAS REGLAS ELECTORALES	10
NIVEL DE LA CUOTA DE GÉNERO	1
NIVEL DE LA CUOTA DE JÓVENES	6
MUJERES ENCABEZANDO LAS LISTAS	6
JÓVENES ENCABEZANDO LAS LISTAS	1
TASA DE PARTIDOS POSTULANTES	6

## INDICADORES DEL SISTEMA POLÍTICO (ISP)

NEGATIVO ● MEDIO ● POSITIVO ●

FRAGMENTACIÓN (NEP)	2002 ●	2006 ●	2010 ●	CONCENTRACIÓN (C)	2002 ●	2006 ●	2010 ●
VOLATILIDAD (VT)	—	●	●	COMPETITIVIDAD (IC)	●	●	●

## FACTORES POLÍTICO-LOCALES

### ▶ ESTABILIDAD DE LAS AUTORIDADES ELECTAS

2003-06 2007-10

VACANCIA DE AUTORIDADES	0/6	0/6
REVOCATORIAS CONVOCADAS	NO	NO
AUTORIDADES REVOCADAS	0/6	0/6
NULIDADES	NO	NO

### ▶ LISTAS EN CONTIENDA

2002 2006 2010

CANTIDAD DE LISTAS POR ELECCIÓN	6	7	7	
▶ CUOTA EFECTIVA EN EL CONCEJO	2002	2006	2010	
MUJERES	1/6	1/6	1/6	
JÓVENES	0/6	1/6	0/6	
▶ SOCIEDAD CIVIL ORGANIZADA	2003-04	2005-06	2007-08	2009-10
ELECCIÓN DEL CCLD	NO	NO	NO	NO

# DISTRITO HUALGAYOC

Región Cajamarca  
Provincia Hualgayoc  
**DISTRITO HUALGAYOC**



## INFORMACIÓN GENERAL

N° DE AUTORIDADES ELECTAS	6
POBLACIÓN	16 849
ELECTORES (2010)	10 427
▶ HOMBRES	5125 49.15%
▶ MUJERES	5302 50.85%
PRESUPUESTO (2010)	S/. 27 696 707
AÑO DE CREACIÓN	1821

## ÍNDICE DE PARTICIPACIÓN ELECTORAL (IPE)

PUNTAJE

6.96

RANKING

1058

1 2 3 4 5 6 7 8 9 10  
RANGO NEGATIVO MEDIO RANGO POSITIVO

### ▶ CIUDADANÍA

2010

NIVEL DE ASISTENCIA DEL ELECTORADO	4
NIVEL DE ASISTENCIA DE MIEMBROS DE MESA	3
TASA DE AFILIADOS A LAS ORG. POLÍTICAS	1
RESPECTO A LAS REGLAS ELECTORALES	10

### ▶ ORGANIZACIONES POLÍTICAS

2010

RESPECTO A LAS REGLAS ELECTORALES	1
NIVEL DE LA CUOTA DE GÉNERO	7
NIVEL DE LA CUOTA DE JÓVENES	4
MUJERES ENCABEZANDO LAS LISTAS	7
JÓVENES ENCABEZANDO LAS LISTAS	1
TASA DE PARTIDOS POSTULANTES	3

## INDICADORES DEL SISTEMA POLÍTICO (ISP)

NEGATIVO ● MEDIO ● POSITIVO ●

	2002	2006	2010		2002	2006	2010
FRAGMENTACIÓN (NEP)	●	●	●	CONCENTRACIÓN (C)	●	●	●
VOLATILIDAD (VT)	—	●	●	COMPETITIVIDAD (IC)	●	●	●

## FACTORES POLÍTICO-LOCALES

### ▶ ESTABILIDAD DE LAS AUTORIDADES ELECTAS

2003-06 2007-10

VACANCIA DE AUTORIDADES	0/6	0/6
REVOCATORIAS CONVOCADAS	NO	NO
AUTORIDADES REVOCADAS	0/6	0/6
NULIDADES	NO	SI

### ▶ LISTAS EN CONTIENDA

2002 2006 2010

CANTIDAD DE LISTAS POR ELECCIÓN	7	6	5	
▶ CUOTA EFECTIVA EN EL CONCEJO	2002	2006	2010	
MUJERES	1/6	1/6	1/6	
JÓVENES	0/6	0/6	1/6	
▶ SOCIEDAD CIVIL ORGANIZADA	2003-04	2005-06	2007-08	2009-10
ELECCIÓN DEL CCLD	NO	NO	NO	NO






# PROVINCIA JAÉN

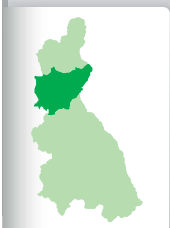
DISTRITO CAPITAL: JAÉN

MIRADOR DE SANTA APOLONIA



# PROVINCIA JAÉN

Región Cajamarca  
**PROVINCIA JAÉN**



## INFORMACIÓN GENERAL

N° DE AUTORIDADES ELECTAS	12
POBLACIÓN	183 634
ELECTORES (2010)	122 449
▶ HOMBRES	65 346 53.37%
▶ MUJERES	57 103 46.63%
PRESUPUESTO (2010)	S/. 41 666 683

## ÍNDICE DE PARTICIPACIÓN ELECTORAL (IPE)

PUNTAJE

6.87

RANKING

134



### ▶ CIUDADANÍA

2010

NIVEL DE ASISTENCIA DEL ELECTORADO	4
NIVEL DE ASISTENCIA DE MIEMBROS DE MESA	4
TASA DE AFILIADOS A LAS ORG. POLÍTICAS	6
RESPECTO A LAS REGLAS ELECTORALES	10

### ▶ ORGANIZACIONES POLÍTICAS

2010

RESPECTO A LAS REGLAS ELECTORALES	8
NIVEL DE LA CUOTA DE GÉNERO	9
NIVEL DE LA CUOTA DE JÓVENES	2
MUJERES ENCABEZANDO LAS LISTAS	6
JÓVENES ENCABEZANDO LAS LISTAS	1
TASA DE PARTIDOS POSTULANTES	2

## INDICADORES DEL SISTEMA POLÍTICO (ISP)

NEGATIVO ● MEDIO ● POSITIVO ●

	2002	2006	2010
FRAGMENTACIÓN (NEP)	●	●	●
VOLATILIDAD (VT)	—	●	●

	2002	2006	2010
CONCENTRACIÓN (C)	●	●	●
COMPETITIVIDAD (IC)	●	●	●
DISTRIBUCIÓN (PSNS)	●	●	●

## FACTORES POLÍTICO-LOCALES

### ▶ ESTABILIDAD DE LAS AUTORIDADES ELECTAS

2003-06 2007-10

VACANCIA DE AUTORIDADES	1/12	2/12
REVOCATORIAS CONVOCADAS	NO	NO
AUTORIDADES REVOCADAS	0/12	0/12
NULIDADES	NO	NO

### ▶ LISTAS EN CONTIENDA

2002 2006 2010

CANTIDAD DE LISTAS POR ELECCIÓN	11	11	6
---------------------------------	----	----	---

### ▶ CUOTA EFECTIVA EN EL CONCEJO

2002 2006 2010

MUJERES	1/12	1/12	4/12
JÓVENES	0/12	2/12	0/12

### ▶ SOCIEDAD CIVIL ORGANIZADA

2003-04 2005-06 2007-08 2009-10

ELECCIÓN DEL CCLP	NO	NO	SÍ	SÍ
-------------------	----	----	----	----

# DISTRITOS

- BELLAVISTA ◀
- CHONTALI ◀
- COLASAY ◀
- HUABAL ◀
- LAS PIRIAS ◀
- POMAHUACA ◀
- PUCARÁ ◀
- SALLIQUE ◀
- SAN FELIPE ◀
- SAN JOSÉ DEL ALTO ◀
- SANTA ROSA ◀



# DISTRITO BELLAVISTA

Región Cajamarca  
Provincia Jaén  
**DISTRITO BELLAVISTA**



## INFORMACIÓN GENERAL

N° DE AUTORIDADES ELECTAS	6
POBLACIÓN	15 571
ELECTORES (2010)	9274
▶ HOMBRES	5070 54.67%
▶ MUJERES	4204 45.33%
PRESUPUESTO (2010)	S/. 7 385 158
AÑO DE CREACIÓN	1857

## ÍNDICE DE PARTICIPACIÓN ELECTORAL (IPE)

PUNTAJE

5.41

RANKING

1394

1 2 3 4 5 6 7 8 9 10  
RANGO NEGATIVO MEDIO RANGO POSITIVO

### ▶ CIUDADANÍA

2010

NIVEL DE ASISTENCIA DEL ELECTORADO	1
NIVEL DE ASISTENCIA DE MIEMBROS DE MESA	10
TASA DE AFILIADOS A LAS ORG. POLÍTICAS	5
RESPECTO A LAS REGLAS ELECTORALES	10

### ▶ ORGANIZACIONES POLÍTICAS

2010

RESPECTO A LAS REGLAS ELECTORALES	10
NIVEL DE LA CUOTA DE GÉNERO	1
NIVEL DE LA CUOTA DE JÓVENES	3
MUJERES ENCABEZANDO LAS LISTAS	6
JÓVENES ENCABEZANDO LAS LISTAS	1
TASA DE PARTIDOS POSTULANTES	2

## INDICADORES DEL SISTEMA POLÍTICO (ISP)

NEGATIVO ● MEDIO ● POSITIVO ●

FRAGMENTACIÓN (NEP)	2002 ●	2006 ●	2010 ●
VOLATILIDAD (VT)	—	●	●

CONCENTRACIÓN (C)	2002 ●	2006 ●	2010 ●
COMPETITIVIDAD (IC)	●	●	●

## FACTORES POLÍTICO-LOCALES

### ▶ ESTABILIDAD DE LAS AUTORIDADES ELECTAS

2003-06 2007-10

VACANCIA DE AUTORIDADES	0/6	1/6
REVOCATORIAS CONVOCADAS	NO	SI
AUTORIDADES REVOCADAS	0/6	6/6
NULIDADES	NO	NO

### ▶ LISTAS EN CONTIENDA

2002 2006 2010

CANTIDAD DE LISTAS POR ELECCIÓN	8	7	4	
▶ CUOTA EFECTIVA EN EL CONCEJO	2002 2006 2010			
MUJERES	2/6	2/6	1/6	
JÓVENES	0/6	0/6	1/6	
▶ SOCIEDAD CIVIL ORGANIZADA	2003-04 2005-06 2007-08 2009-10			
ELECCIÓN DEL CCLD	NO	NO	NO	NO

# DISTRITO CHONTALI

Región Cajamarca  
Provincia Jaén

## DISTRITO CHONTALI



### INFORMACIÓN GENERAL

N° DE AUTORIDADES ELECTAS	6
POBLACIÓN	10 118
ELECTORES (2010)	6236
▶ HOMBRES	3522 56.48%
▶ MUJERES	2714 43.52%
PRESUPUESTO (2010)	S/. 4 669 489
AÑO DE CREACIÓN	1943

### ÍNDICE DE PARTICIPACIÓN ELECTORAL (IPE)

PUNTAJE

8.28

RANKING

706



#### ▶ CIUDADANÍA

2010

NIVEL DE ASISTENCIA DEL ELECTORADO	5
NIVEL DE ASISTENCIA DE MIEMBROS DE MESA	6
TASA DE AFILIADOS A LAS ORG. POLÍTICAS	2
RESPETO A LAS REGLAS ELECTORALES	10

#### ▶ ORGANIZACIONES POLÍTICAS

2010

RESPETO A LAS REGLAS ELECTORALES	4
NIVEL DE LA CUOTA DE GÉNERO	8
NIVEL DE LA CUOTA DE JÓVENES	3
MUJERES ENCABEZANDO LAS LISTAS	6
JÓVENES ENCABEZANDO LAS LISTAS	1
TASA DE PARTIDOS POSTULANTES	6

### INDICADORES DEL SISTEMA POLÍTICO (ISP)

NEGATIVO ● MEDIO ● POSITIVO ●

	2002	2006	2010		2002	2006	2010
FRAGMENTACIÓN (NEP)	●	●	●	CONCENTRACIÓN (C)	●	●	●
VOLATILIDAD (VT)	—	●	●	COMPETITIVIDAD (IC)	●	●	●

### FACTORES POLÍTICO-LOCALES

#### ▶ ESTABILIDAD DE LAS AUTORIDADES ELECTAS

2003-06 2007-10

VACANCIA DE AUTORIDADES	0/6	1/6
REVOCATORIAS CONVOCADAS	NO	NO
AUTORIDADES REVOCADAS	0/6	0/6
NULLIDADES	NO	NO

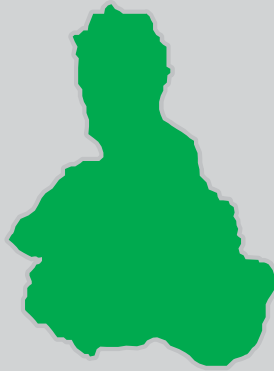
#### ▶ LISTAS EN CONTIENDA

2002 2006 2010

CANTIDAD DE LISTAS POR ELECCIÓN	9	7	7	
▶ CUOTA EFECTIVA EN EL CONCEJO	2002	2006	2010	
MUJERES	1/6	2/6	2/6	
JÓVENES	1/6	1/6	0/6	
▶ SOCIEDAD CIVIL ORGANIZADA	2003-04	2005-06	2007-08	2009-10
ELECCIÓN DEL CCLD	NO	NO	NO	NO

# DISTRITO COLASAY

Región Cajamarca  
Provincia Jaén  
**DISTRITO COLASAY**



## INFORMACIÓN GENERAL

N° DE AUTORIDADES ELECTAS	6
POBLACIÓN	11 432
ELECTORES (2010)	6646
▶ HOMBRES	3665 55.15%
▶ MUJERES	2981 44.85%
PRESUPUESTO (2010)	S/. 5 767 922
AÑO DE CREACIÓN	1821

## ÍNDICE DE PARTICIPACIÓN ELECTORAL (IPE)

PUNTAJE  
**6.94**

RANKING  
**1061**

1 2 3 4 5 6 7 8 9 10  
RANGO NEGATIVO MEDIO RANGO POSITIVO

### ▶ CIUDADANÍA

2010

NIVEL DE ASISTENCIA DEL ELECTORADO	2
NIVEL DE ASISTENCIA DE MIEMBROS DE MESA	1
TASA DE AFILIADOS A LAS ORG. POLÍTICAS	5
RESPECTO A LAS REGLAS ELECTORALES	10

### ▶ ORGANIZACIONES POLÍTICAS

2010

RESPECTO A LAS REGLAS ELECTORALES	2
NIVEL DE LA CUOTA DE GÉNERO	5
NIVEL DE LA CUOTA DE JÓVENES	7
MUJERES ENCABEZANDO LAS LISTAS	9
JÓVENES ENCABEZANDO LAS LISTAS	1
TASA DE PARTIDOS POSTULANTES	10

## INDICADORES DEL SISTEMA POLÍTICO (ISP)

NEGATIVO ● MEDIO ● POSITIVO ●

FRAGMENTACIÓN (NEP)	2002 ●	2006 ●	2010 ●
VOLATILIDAD (VT)	—	●	●

CONCENTRACIÓN (C)	2002 ●	2006 ●	2010 ●
COMPETITIVIDAD (IC)	●	●	●

## FACTORES POLÍTICO-LOCALES

### ▶ ESTABILIDAD DE LAS AUTORIDADES ELECTAS

2003-06 2007-10

VACANCIA DE AUTORIDADES	0/6	0/6
REVOCATORIAS CONVOCADAS	NO	SI
AUTORIDADES REVOCADAS	0/6	6/6
NULIDADES	NO	NO

### ▶ LISTAS EN CONTIENDA

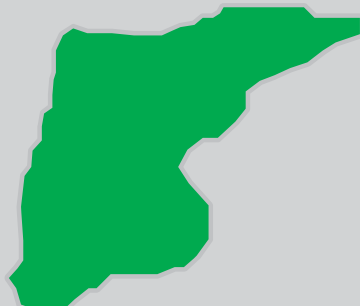
2002 2006 2010

CANTIDAD DE LISTAS POR ELECCIÓN	9	7	11	
▶ CUOTA EFECTIVA EN EL CONCEJO	2002	2006	2010	
MUJERES	1/6	1/6	3/6	
JÓVENES	0/6	0/6	1/6	
▶ SOCIEDAD CIVIL ORGANIZADA	2003-04	2005-06	2007-08	2009-10
ELECCIÓN DEL CCLD	NO	NO	NO	NO

# DISTRITO HUABAL

Región Cajamarca  
Provincia Jaén

## DISTRITO HUABAL



### INFORMACIÓN GENERAL

N° DE AUTORIDADES ELECTAS	6
POBLACIÓN	7732
ELECTORES (2010)	5373
▶ HOMBRES	2889 53.77%
▶ MUJERES	2484 46.23%
PRESUPUESTO (2010)	S/. 14 621 715
AÑO DE CREACIÓN	1985

### ÍNDICE DE PARTICIPACIÓN ELECTORAL (IPE)

PUNTAJE

6.51

RANKING

1160



#### ▶ CIUDADANÍA

2010

NIVEL DE ASISTENCIA DEL ELECTORADO	7
NIVEL DE ASISTENCIA DE MIEMBROS DE MESA	4
TASA DE AFILIADOS A LAS ORG. POLÍTICAS	7
RESPECTO A LAS REGLAS ELECTORALES	10

#### ▶ ORGANIZACIONES POLÍTICAS

2010

RESPECTO A LAS REGLAS ELECTORALES	10
NIVEL DE LA CUOTA DE GÉNERO	7
NIVEL DE LA CUOTA DE JÓVENES	9
MUJERES ENCABEZANDO LAS LISTAS	1
JÓVENES ENCABEZANDO LAS LISTAS	1
TASA DE PARTIDOS POSTULANTES	4

### INDICADORES DEL SISTEMA POLÍTICO (ISP)

NEGATIVO ● MEDIO ● POSITIVO ●

	2002	2006	2010		2002	2006	2010
FRAGMENTACIÓN (NEP)	●	●	●	CONCENTRACIÓN (C)	●	●	●
VOLATILIDAD (VT)	—	●	●	COMPETITIVIDAD (IC)	●	●	●

### FACTORES POLÍTICO-LOCALES

#### ▶ ESTABILIDAD DE LAS AUTORIDADES ELECTAS

2003-06 2007-10

VACANCIA DE AUTORIDADES	1/6	0/6
REVOCATORIAS CONVOCADAS	NO	NO
AUTORIDADES REVOCADAS	0/6	0/6
NULLIDADES	NO	SI


#### ▶ LISTAS EN CONTIENDA

2002 2006 2010

CANTIDAD DE LISTAS POR ELECCIÓN	11	3	6	
▶ CUOTA EFECTIVA EN EL CONCEJO	2002	2006	2010	
MUJERES	1/6	1/6	1/6	
JÓVENES	2/6	0/6	2/6	
▶ SOCIEDAD CIVIL ORGANIZADA	2003-04	2005-06	2007-08	2009-10
ELECCIÓN DEL CCLD	NO	NO	NO	NO

# DISTRITO LAS PIRIAS

Región Cajamarca  
Provincia Jaén  
**DISTRITO LAS PIRIAS**



## INFORMACIÓN GENERAL

N° DE AUTORIDADES ELECTAS	6
POBLACIÓN	4344
ELECTORES (2010)	3476
▶ HOMBRES	1910 54.95%
▶ MUJERES	1566 45.05%
PRESUPUESTO (2010)	S/. 1 882 527
AÑO DE CREACIÓN	1985

## ÍNDICE DE PARTICIPACIÓN ELECTORAL (IPE)

PUNTAJE  
**6.67**

RANKING  
**1119**



### ▶ CIUDADANÍA

	2010
NIVEL DE ASISTENCIA DEL ELECTORADO	9
NIVEL DE ASISTENCIA DE MIEMBROS DE MESA	4
TASA DE AFILIADOS A LAS ORG. POLÍTICAS	4
RESPECTO A LAS REGLAS ELECTORALES	10

### ▶ ORGANIZACIONES POLÍTICAS

	2010
RESPECTO A LAS REGLAS ELECTORALES	3
NIVEL DE LA CUOTA DE GÉNERO	1
NIVEL DE LA CUOTA DE JÓVENES	2
MUJERES ENCABEZANDO LAS LISTAS	1
JÓVENES ENCABEZANDO LAS LISTAS	1
TASA DE PARTIDOS POSTULANTES	3

## INDICADORES DEL SISTEMA POLÍTICO (ISP)

NEGATIVO ● MEDIO ● POSITIVO ●

	2002	2006	2010
FRAGMENTACIÓN (NEP)	●	●	●
VOLATILIDAD (VT)	—	●	●
CONCENTRACIÓN (C)	●	●	●
COMPETITIVIDAD (IC)	●	●	●

## FACTORES POLÍTICO-LOCALES

### ▶ ESTABILIDAD DE LAS AUTORIDADES ELECTAS

	2003-06	2007-10
VACANCIA DE AUTORIDADES	0/6	0/6
REVOCATORIAS CONVOCADAS	NO	NO
AUTORIDADES REVOCADAS	0/6	0/6
NULIDADES	NO	NO

### ▶ LISTAS EN CONTIENDA

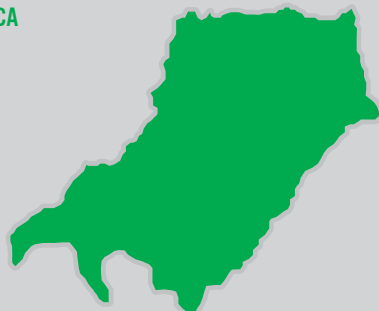
	2002	2006	2010	
CANTIDAD DE LISTAS POR ELECCIÓN	6	4	5	
▶ CUOTA EFECTIVA EN EL CONCEJO	2002	2006	2010	
MUJERES	1/6	1/6	1/6	
JÓVENES	0/6	0/6	2/6	
▶ SOCIEDAD CIVIL ORGANIZADA	2003-04	2005-06	2007-08	2009-10
ELECCIÓN DEL CCLD	NO	NO	NO	NO



# DISTRITO POMAHUACA

Región Cajamarca  
Provincia Jaén

## DISTRITO POMAHUACA



### INFORMACIÓN GENERAL

N° DE AUTORIDADES ELECTAS	6
POBLACIÓN	8763
ELECTORES (2010)	4930
▶ HOMBRES	2629 53.33%
▶ MUJERES	2301 46.67%
PRESUPUESTO (2010)	S/. 4 593 261
AÑO DE CREACIÓN	1943

### ÍNDICE DE PARTICIPACIÓN ELECTORAL (IPE)

PUNTAJE

5.20

RANKING

1423



#### ▶ CIUDADANÍA

2010

NIVEL DE ASISTENCIA DEL ELECTORADO	6
NIVEL DE ASISTENCIA DE MIEMBROS DE MESA	4
TASA DE AFILIADOS A LAS ORG. POLÍTICAS	3
RESPECTO A LAS REGLAS ELECTORALES	10

#### ▶ ORGANIZACIONES POLÍTICAS

2010

RESPECTO A LAS REGLAS ELECTORALES	10
NIVEL DE LA CUOTA DE GÉNERO	1
NIVEL DE LA CUOTA DE JÓVENES	7
MUJERES ENCABEZANDO LAS LISTAS	1
JÓVENES ENCABEZANDO LAS LISTAS	1
TASA DE PARTIDOS POSTULANTES	3

### INDICADORES DEL SISTEMA POLÍTICO (ISP)

NEGATIVO ● MEDIO ● POSITIVO ●

	2002	2006	2010		2002	2006	2010
FRAGMENTACIÓN (NEP)	●	●	●	CONCENTRACIÓN (C)	●	●	●
VOLATILIDAD (VT)	—	●	●	COMPETITIVIDAD (IC)	●	●	●

### FACTORES POLÍTICO-LOCALES

#### ▶ ESTABILIDAD DE LAS AUTORIDADES ELECTAS

2003-06 2007-10

VACANCIA DE AUTORIDADES	0/6	0/6
REVOCATORIAS CONVOCADAS	NO	NO
AUTORIDADES REVOCADAS	0/6	0/6
NULIDADES	NO	NO

#### ▶ LISTAS EN CONTIENDA

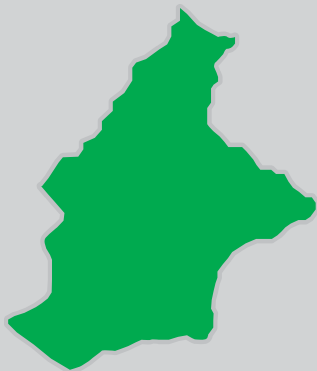
2002 2006 2010

CANTIDAD DE LISTAS POR ELECCIÓN	5	5	5	
▶ CUOTA EFECTIVA EN EL CONCEJO	2002	2006	2010	
MUJERES	2/6	1/6	1/6	
JÓVENES	0/6	0/6	0/6	
▶ SOCIEDAD CIVIL ORGANIZADA	2003-04	2005-06	2007-08	2009-10
ELECCIÓN DEL CCLD	NO	NO	NO	NO

# DISTRITO PUCARÁ

Región Cajamarca  
Provincia Jaén

**DISTRITO PUCARÁ**



## INFORMACIÓN GENERAL

N° DE AUTORIDADES ELECTAS	6
POBLACIÓN	7110
ELECTORES (2010)	5636
▶ HOMBRES	2985 52.96%
▶ MUJERES	2651 47.04%
PRESUPUESTO (2010)	S/. 4 353 377
AÑO DE CREACIÓN	1956

## ÍNDICE DE PARTICIPACIÓN ELECTORAL (IPE)

PUNTAJE

4.70

RANKING

1497



### ▶ CIUDADANÍA

2010

NIVEL DE ASISTENCIA DEL ELECTORADO	4
NIVEL DE ASISTENCIA DE MIEMBROS DE MESA	4
TASA DE AFILIADOS A LAS ORG. POLÍTICAS	5
RESPECTO A LAS REGLAS ELECTORALES	10

### ▶ ORGANIZACIONES POLÍTICAS

2010

RESPECTO A LAS REGLAS ELECTORALES	2
NIVEL DE LA CUOTA DE GÉNERO	1
NIVEL DE LA CUOTA DE JÓVENES	2
MUJERES ENCABEZANDO LAS LISTAS	1
JÓVENES ENCABEZANDO LAS LISTAS	1
TASA DE PARTIDOS POSTULANTES	4

## INDICADORES DEL SISTEMA POLÍTICO (ISP)

NEGATIVO ● MEDIO ● POSITIVO ●

FRAGMENTACIÓN (NEP)	2002 ●	2006 ●	2010 ●
VOLATILIDAD (VT)	—	●	●

CONCENTRACIÓN (C)	2002 ●	2006 ●	2010 ●
COMPETITIVIDAD (IC)	●	●	●

## FACTORES POLÍTICO-LOCALES

### ▶ ESTABILIDAD DE LAS AUTORIDADES ELECTAS

2003-06 2007-10

VACANCIA DE AUTORIDADES	1/6	0/6
REVOCATORIAS CONVOCADAS	NO	NO
AUTORIDADES REVOCADAS	0/6	0/6
NULIDADES	NO	NO

### ▶ LISTAS EN CONTIENDA

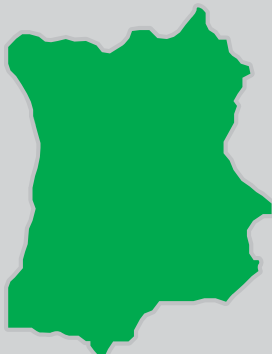
2002 2006 2010

CANTIDAD DE LISTAS POR ELECCIÓN	6	6	6	
▶ CUOTA EFECTIVA EN EL CONCEJO	2002	2006	2010	
MUJERES	1/6	2/6	1/6	
JÓVENES	0/6	0/6	0/6	
▶ SOCIEDAD CIVIL ORGANIZADA	2003-04	2005-06	2007-08	2009-10
ELECCIÓN DEL CCLD	NO	NO	NO	NO

# DISTRITO SALLIQUE

Región Cajamarca  
Provincia Jaén

## DISTRITO SALLIQUE



### INFORMACIÓN GENERAL

N° DE AUTORIDADES ELECTAS	6
POBLACIÓN	7798
ELECTORES (2010)	3801
▶ HOMBRES	2035 53.54%
▶ MUJERES	1766 46.46%
PRESUPUESTO (2010)	S/. 5 315 318
AÑO DE CREACIÓN	1857

### ÍNDICE DE PARTICIPACIÓN ELECTORAL (IPE)

PUNTAJE

7.26

RANKING

986



#### ▶ CIUDADANÍA

2010

NIVEL DE ASISTENCIA DEL ELECTORADO	8
NIVEL DE ASISTENCIA DE MIEMBROS DE MESA	4
TASA DE AFILIADOS A LAS ORG. POLÍTICAS	5
RESPECTO A LAS REGLAS ELECTORALES	10

#### ▶ ORGANIZACIONES POLÍTICAS

2010

RESPECTO A LAS REGLAS ELECTORALES	10
NIVEL DE LA CUOTA DE GÉNERO	1
NIVEL DE LA CUOTA DE JÓVENES	9
MUJERES ENCABEZANDO LAS LISTAS	7
JÓVENES ENCABEZANDO LAS LISTAS	9
TASA DE PARTIDOS POSTULANTES	4

### INDICADORES DEL SISTEMA POLÍTICO (ISP)

NEGATIVO ● MEDIO ● POSITIVO ●

	2002	2006	2010		2002	2006	2010
FRAGMENTACIÓN (NEP)	●	●	●	CONCENTRACIÓN (C)	●	●	●
VOLATILIDAD (VT)	—	●	●	COMPETITIVIDAD (IC)	●	●	●

### FACTORES POLÍTICO-LOCALES

#### ▶ ESTABILIDAD DE LAS AUTORIDADES ELECTAS

2003-06 2007-10

VACANCIA DE AUTORIDADES	0/6	0/6
REVOCATORIAS CONVOCADAS	NO	SI
AUTORIDADES REVOCADAS	0/6	5/6
NULLIDADES	NO	NO

#### ▶ LISTAS EN CONTIENDA

2002 2006 2010

CANTIDAD DE LISTAS POR ELECCIÓN	9	6	6
---------------------------------	---	---	---

#### ▶ CUOTA EFECTIVA EN EL CONCEJO

2002 2006 2010

MUJERES	1/6	1/6	1/6
JÓVENES	1/6	1/6	1/6

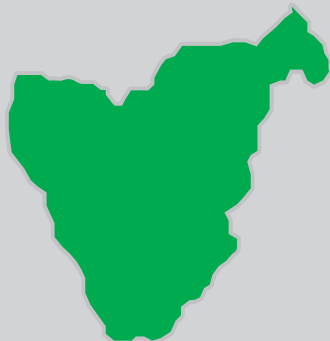
#### ▶ SOCIEDAD CIVIL ORGANIZADA

2003-04 2005-06 2007-08 2009-10

ELECCIÓN DEL CCLD	NO	NO	NO	NO
-------------------	----	----	----	----

# DISTRITO SAN FELIPE

Región Cajamarca  
Provincia Jaén  
**DISTRITO SAN FELIPE**



## INFORMACIÓN GENERAL

N° DE AUTORIDADES ELECTAS	6
POBLACIÓN	5664
ELECTORES (2010)	2992
▶ HOMBRES	1648 55.08%
▶ MUJERES	1344 44.92%
PRESUPUESTO (2010)	S/. 3 440 961
AÑO DE CREACIÓN	1857

## ÍNDICE DE PARTICIPACIÓN ELECTORAL (IPE)

PUNTAJE

7.41

RANKING

935



### ▶ CIUDADANÍA

	2010
NIVEL DE ASISTENCIA DEL ELECTORADO	7
NIVEL DE ASISTENCIA DE MIEMBROS DE MESA	4
TASA DE AFILIADOS A LAS ORG. POLÍTICAS	4
RESPECTO A LAS REGLAS ELECTORALES	10

### ▶ ORGANIZACIONES POLÍTICAS

	2010
RESPECTO A LAS REGLAS ELECTORALES	10
NIVEL DE LA CUOTA DE GÉNERO	1
NIVEL DE LA CUOTA DE JÓVENES	9
MUJERES ENCABEZANDO LAS LISTAS	7
JÓVENES ENCABEZANDO LAS LISTAS	1
TASA DE PARTIDOS POSTULANTES	3

## INDICADORES DEL SISTEMA POLÍTICO (ISP)

NEGATIVO ● MEDIO ● POSITIVO ●

	2002	2006	2010
FRAGMENTACIÓN (NEP)	●	●	●
VOLATILIDAD (VT)	—	●	●
CONCENTRACIÓN (C)	●	●	●
COMPETITIVIDAD (IC)	●	●	●

## FACTORES POLÍTICO-LOCALES

### ▶ ESTABILIDAD DE LAS AUTORIDADES ELECTAS

	2003-06	2007-10
VACANCIA DE AUTORIDADES	0/6	0/6
REVOCATORIAS CONVOCADAS	NO	NO
AUTORIDADES REVOCADAS	0/6	0/6
NULIDADES	NO	NO

### ▶ LISTAS EN CONTIENDA

	2002	2006	2010	
CANTIDAD DE LISTAS POR ELECCIÓN	7	7	5	
▶ CUOTA EFECTIVA EN EL CONCEJO	2002	2006	2010	
MUJERES	2/6	1/6	1/6	
JÓVENES	2/6	1/6	1/6	
▶ SOCIEDAD CIVIL ORGANIZADA	2003-04	2005-06	2007-08	2009-10
ELECCIÓN DEL CCLD	NO	NO	NO	NO

# DISTRITO SAN JOSÉ DEL ALTO

Región Cajamarca  
Provincia Jaén

## DISTRITO SAN JOSÉ DEL ALTO



### INFORMACIÓN GENERAL

N° DE AUTORIDADES ELECTAS	6
POBLACIÓN	6936
ELECTORES (2010)	4815
▶ HOMBRES	2806 58.28%
▶ MUJERES	2009 41.72%
PRESUPUESTO (2010)	S/. 4 735 687
AÑO DE CREACIÓN	1943

### ÍNDICE DE PARTICIPACIÓN ELECTORAL (IPE)

PUNTAJE

3.24

RANKING

1614



#### ▶ CIUDADANÍA

2010

NIVEL DE ASISTENCIA DEL ELECTORADO	4
NIVEL DE ASISTENCIA DE MIEMBROS DE MESA	2
TASA DE AFILIADOS A LAS ORG. POLÍTICAS	7
RESPECTO A LAS REGLAS ELECTORALES	10

#### ▶ ORGANIZACIONES POLÍTICAS

2010

RESPECTO A LAS REGLAS ELECTORALES	10
NIVEL DE LA CUOTA DE GÉNERO	1
NIVEL DE LA CUOTA DE JÓVENES	3
MUJERES ENCABEZANDO LAS LISTAS	1
JÓVENES ENCABEZANDO LAS LISTAS	1
TASA DE PARTIDOS POSTULANTES	2

### INDICADORES DEL SISTEMA POLÍTICO (ISP)

NEGATIVO ● MEDIO ● POSITIVO ●

	2002	2006	2010		2002	2006	2010
FRAGMENTACIÓN (NEP)	●	●	●	CONCENTRACIÓN (C)	●	●	●
VOLATILIDAD (VT)	—	●	●	COMPETITIVIDAD (IC)	●	●	●

### FACTORES POLÍTICO-LOCALES

#### ▶ ESTABILIDAD DE LAS AUTORIDADES ELECTAS

2003-06 2007-10

VACANCIA DE AUTORIDADES	0/6	0/6
REVOCATORIAS CONVOCADAS	NO	NO
AUTORIDADES REVOCADAS	0/6	0/6
NULIDADES	NO	NO

#### ▶ LISTAS EN CONTIENDA

2002 2006 2010

CANTIDAD DE LISTAS POR ELECCIÓN	8	8	4	
▶ CUOTA EFECTIVA EN EL CONCEJO	2002	2006	2010	
MUJERES	1/6	1/6	1/6	
JÓVENES	0/6	0/6	1/6	
▶ SOCIEDAD CIVIL ORGANIZADA	2003-04	2005-06	2007-08	2009-10
ELECCIÓN DEL CCLD	NO	NO	NO	NO

# DISTRITO SANTA ROSA

Región Cajamarca  
Provincia Jaén

## DISTRITO SANTA ROSA



### INFORMACIÓN GENERAL

N° DE AUTORIDADES ELECTAS	6
POBLACIÓN	12 145
ELECTORES (2010)	6510
▶ HOMBRES	3670 56.37%
▶ MUJERES	2840 43.63%
PRESUPUESTO (2010)	S/. 5 572 585
AÑO DE CREACIÓN	1943

### ÍNDICE DE PARTICIPACIÓN ELECTORAL (IPE)

PUNTAJE

3.70

RANKING

1585



#### ▶ CIUDADANÍA

2010

NIVEL DE ASISTENCIA DEL ELECTORADO	4
NIVEL DE ASISTENCIA DE MIEMBROS DE MESA	3
TASA DE AFILIADOS A LAS ORG. POLÍTICAS	3
RESPECTO A LAS REGLAS ELECTORALES	10

#### ▶ ORGANIZACIONES POLÍTICAS

2010

RESPECTO A LAS REGLAS ELECTORALES	10
NIVEL DE LA CUOTA DE GÉNERO	1
NIVEL DE LA CUOTA DE JÓVENES	8
MUJERES ENCABEZANDO LAS LISTAS	1
JÓVENES ENCABEZANDO LAS LISTAS	1
TASA DE PARTIDOS POSTULANTES	1

### INDICADORES DEL SISTEMA POLÍTICO (ISP)

NEGATIVO ● MEDIO ● POSITIVO ●

	2002	2006	2010		2002	2006	2010
FRAGMENTACIÓN (NEP)	●	●	●	CONCENTRACIÓN (C)	●	●	●
VOLATILIDAD (VT)	—	●	●	COMPETITIVIDAD (IC)	●	●	●

### FACTORES POLÍTICO-LOCALES

#### ▶ ESTABILIDAD DE LAS AUTORIDADES ELECTAS

2003-06 2007-10

VACANCIA DE AUTORIDADES	0/6	0/6
REVOCATORIAS CONVOCADAS	SI	SI
AUTORIDADES REVOCADAS	0/6	1/6
NULIDADES	NO	NO

#### ▶ LISTAS EN CONTIENDA


2002 2006 2010

CANTIDAD DE LISTAS POR ELECCIÓN	7	5	4	
▶ CUOTA EFECTIVA EN EL CONCEJO	2002	2006	2010	
MUJERES	2/6	1/6	1/6	
JÓVENES	0/6	2/6	1/6	
▶ SOCIEDAD CIVIL ORGANIZADA	2003-04	2005-06	2007-08	2009-10
ELECCIÓN DEL CCLD	NO	NO	SI	NO

# PROVINCIA SAN IGNACIO

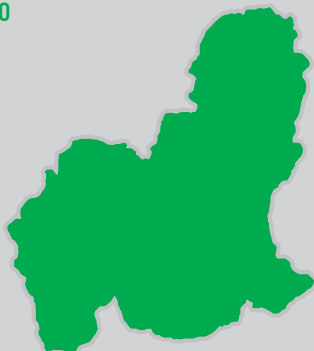
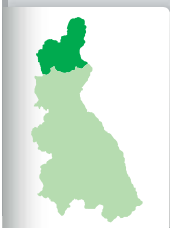
DISTRITO CAPITAL: SAN IGNACIO

MIRADOR DE SANTA APOLONIA



# PROVINCIA SAN IGNACIO

Región Cajamarca  
**PROVINCIA SAN IGNACIO**



## INFORMACIÓN GENERAL

N° DE AUTORIDADES ELECTAS	12
POBLACIÓN	131 239
ELECTORES (2010)	71 464
▶ HOMBRES	39 189 54.84%
▶ MUJERES	32 275 45.16%
PRESUPUESTO (2010)	S/. 26 510 401

## ÍNDICE DE PARTICIPACIÓN ELECTORAL (IPE)

PUNTAJE

8.64

RANKING

84



### ▶ CIUDADANÍA

	2010
NIVEL DE ASISTENCIA DEL ELECTORADO	6
NIVEL DE ASISTENCIA DE MIEMBROS DE MESA	4
TASA DE AFILIADOS A LAS ORG. POLÍTICAS	1
RESPECTO A LAS REGLAS ELECTORALES	10

### ▶ ORGANIZACIONES POLÍTICAS

	2010
RESPECTO A LAS REGLAS ELECTORALES	8
NIVEL DE LA CUOTA DE GÉNERO	8
NIVEL DE LA CUOTA DE JÓVENES	10
MUJERES ENCABEZANDO LAS LISTAS	5
JÓVENES ENCABEZANDO LAS LISTAS	1
TASA DE PARTIDOS POSTULANTES	4

## INDICADORES DEL SISTEMA POLÍTICO (ISP)

NEGATIVO ● MEDIO ● POSITIVO ●

	2002	2006	2010
FRAGMENTACIÓN (NEP)	●	●	●
VOLATILIDAD (VT)	—	●	●

	2002	2006	2010
CONCENTRACIÓN (C)	●	●	●
COMPETITIVIDAD (IC)	●	●	●
DISTRIBUCIÓN (PSNS)	●	●	●

## FACTORES POLÍTICO-LOCALES

### ▶ ESTABILIDAD DE LAS AUTORIDADES ELECTAS

	2003-06	2007-10
VACANCIA DE AUTORIDADES	0/12	0/12
REVOCATORIAS CONVOCADAS	NO	NO
AUTORIDADES REVOCADAS	0/12	0/12
NULIDADES	NO	NO

### ▶ LISTAS EN CONTIENDA

	2002	2006	2010
CANTIDAD DE LISTAS POR ELECCIÓN	7	7	8

### ▶ CUOTA EFECTIVA EN EL CONCEJO

	2002	2006	2010
MUJERES	1/12	2/12	2/12
JÓVENES	1/12	1/12	1/12

### ▶ SOCIEDAD CIVIL ORGANIZADA

	2003-04	2005-06	2007-08	2009-10
ELECCIÓN DEL CCLP	NO	SI	SI	NO



# DISTRITOS

CHIRINOS ◊

HUARANGO ◊


LA COIPA ◊

NAMBALLE ◊

SAN JOSÉ DE LOURDES ◊

TABACONAS ◊

MÁSCARA, CARNAVAL DE CAJAMARCA



# DISTRITO CHIRINOS

Región Cajamarca  
Provincia San Ignacio  
**DISTRITO CHIRINOS**



## INFORMACIÓN GENERAL

N° DE AUTORIDADES ELECTAS	6
POBLACIÓN	13 525
ELECTORES (2010)	7517
▶ HOMBRES	4285 57.00%
▶ MUJERES	3232 43.00%
PRESUPUESTO (2010)	S/. 9 464 309
AÑO DE CREACIÓN	1821

## ÍNDICE DE PARTICIPACIÓN ELECTORAL (IPE)

PUNTAJE  
**6.03**

RANKING  
**1281**

1 2 3 4 5 6 7 8 9 10  
RANGO NEGATIVO MEDIO RANGO POSITIVO

### ▶ CIUDADANÍA

2010

NIVEL DE ASISTENCIA DEL ELECTORADO	5
NIVEL DE ASISTENCIA DE MIEMBROS DE MESA	6
TASA DE AFILIADOS A LAS ORG. POLÍTICAS	4
RESPECTO A LAS REGLAS ELECTORALES	10

### ▶ ORGANIZACIONES POLÍTICAS

2010

RESPECTO A LAS REGLAS ELECTORALES	10
NIVEL DE LA CUOTA DE GÉNERO	1
NIVEL DE LA CUOTA DE JÓVENES	6
MUJERES ENCABEZANDO LAS LISTAS	1
JÓVENES ENCABEZANDO LAS LISTAS	1
TASA DE PARTIDOS POSTULANTES	8

## INDICADORES DEL SISTEMA POLÍTICO (ISP)

NEGATIVO ● MEDIO ● POSITIVO ●

FRAGMENTACIÓN (NEP)	2002 ●	2006 ●	2010 ●
VOLATILIDAD (VT)	—	●	●

CONCENTRACIÓN (C)	2002 ●	2006 ●	2010 ●
COMPETITIVIDAD (IC)	●	●	●

## FACTORES POLÍTICO-LOCALES

### ▶ ESTABILIDAD DE LAS AUTORIDADES ELECTAS

2003-06

2007-10

VACANCIA DE AUTORIDADES	0/6	0/6
REVOCATORIAS CONVOCADAS	NO	NO
AUTORIDADES REVOCADAS	0/6	0/6
NULIDADES	NO	NO

### ▶ LISTAS EN CONTIENDA

2002

2006

2010

CANTIDAD DE LISTAS POR ELECCIÓN	7	6	9	
▶ CUOTA EFECTIVA EN EL CONCEJO	2002	2006	2010	
MUJERES	1/6	1/6	1/6	
JÓVENES	0/6	1/6	0/6	
▶ SOCIEDAD CIVIL ORGANIZADA	2003-04	2005-06	2007-08	2009-10
ELECCIÓN DEL CCLD	NO	NO	NO	NO

# DISTRITO HUARANGO

Región Cajamarca  
Provincia San Ignacio  
**DISTRITO HUARANGO**



## INFORMACIÓN GENERAL

N° DE AUTORIDADES ELECTAS	6
POBLACIÓN	20 532
ELECTORES (2010)	11 182
▶ HOMBRES	5988 53.55%
▶ MUJERES	5194 46.45%
PRESUPUESTO (2010)	S/. 13 090 590
AÑO DE CREACIÓN	1965

## ÍNDICE DE PARTICIPACIÓN ELECTORAL (IPE)

PUNTAJE

6.41

RANKING

1187



### ▶ CIUDADANÍA

2010

NIVEL DE ASISTENCIA DEL ELECTORADO	3
NIVEL DE ASISTENCIA DE MIEMBROS DE MESA	6
TASA DE AFILIADOS A LAS ORG. POLÍTICAS	2
RESPECTO A LAS REGLAS ELECTORALES	10

### ▶ ORGANIZACIONES POLÍTICAS

2010

RESPECTO A LAS REGLAS ELECTORALES	10
NIVEL DE LA CUOTA DE GÉNERO	5
NIVEL DE LA CUOTA DE JÓVENES	1
MUJERES ENCABEZANDO LAS LISTAS	7
JÓVENES ENCABEZANDO LAS LISTAS	1
TASA DE PARTIDOS POSTULANTES	9

## INDICADORES DEL SISTEMA POLÍTICO (ISP)

NEGATIVO ● MEDIO ● POSITIVO ●

	2002	2006	2010		2002	2006	2010
FRAGMENTACIÓN (NEP)	●	●	●	CONCENTRACIÓN (C)	●	●	●
VOLATILIDAD (VT)	—	●	●	COMPETITIVIDAD (IC)	●	●	●

## FACTORES POLÍTICO-LOCALES

### ▶ ESTABILIDAD DE LAS AUTORIDADES ELECTAS\*

2003-06 2007-10

VACANCIA DE AUTORIDADES	0/8	0/6
REVOCATORIAS CONVOCADAS	NO	NO
AUTORIDADES REVOCADAS	0/8	0/6
NULIDADES	NO	NO

### ▶ LISTAS EN CONTIENDA

2002 2006 2010

CANTIDAD DE LISTAS POR ELECCIÓN	8	7	10
---------------------------------	---	---	----

### ▶ CUOTA EFECTIVA EN EL CONCEJO\*

2002 2006 2010

MUJERES	2/8	1/6	2/6
JÓVENES	0/8	1/6	1/6

### ▶ SOCIEDAD CIVIL ORGANIZADA

2003-04 2005-06 2007-08 2009-10

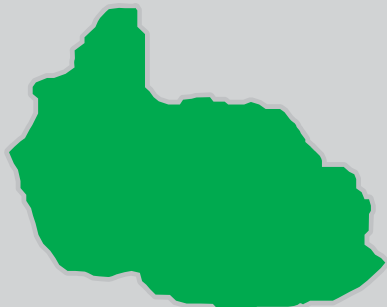
ELECCIÓN DEL CCLD	NO	NO	NO	NO
-------------------	----	----	----	----

\* Número de autoridades electas de acuerdo a lo establecido por el JNE para cada proceso electoral.

# DISTRITO LA COIPA

Región Cajamarca  
Provincia San Ignacio

## DISTRITO LA COIPA



### INFORMACIÓN GENERAL

N° DE AUTORIDADES ELECTAS	6
POBLACIÓN	18 762
ELECTORES (2010)	10 354
▶ HOMBRES	5686 54.92%
▶ MUJERES	4668 45.08%
PRESUPUESTO (2010)	S/. 13 399 701
AÑO DE CREACIÓN	1965

### ÍNDICE DE PARTICIPACIÓN ELECTORAL (IPE)

PUNTAJE

5.39

RANKING

1400



#### ▶ CIUDADANÍA

2010

NIVEL DE ASISTENCIA DEL ELECTORADO	7
NIVEL DE ASISTENCIA DE MIEMBROS DE MESA	3
TASA DE AFILIADOS A LAS ORG. POLÍTICAS	1
RESPECTO A LAS REGLAS ELECTORALES	10

#### ▶ ORGANIZACIONES POLÍTICAS

2010

RESPECTO A LAS REGLAS ELECTORALES	10
NIVEL DE LA CUOTA DE GÉNERO	7
NIVEL DE LA CUOTA DE JÓVENES	4
MUJERES ENCABEZANDO LAS LISTAS	1
JÓVENES ENCABEZANDO LAS LISTAS	1
TASA DE PARTIDOS POSTULANTES	4

### INDICADORES DEL SISTEMA POLÍTICO (ISP)

NEGATIVO ● MEDIO ● POSITIVO ●

	2002	2006	2010		2002	2006	2010
FRAGMENTACIÓN (NEP)	●	●	●	CONCENTRACIÓN (C)	●	●	●
VOLATILIDAD (VT)	—	●	●	COMPETITIVIDAD (IC)	●	●	●

### FACTORES POLÍTICO-LOCALES

#### ▶ ESTABILIDAD DE LAS AUTORIDADES ELECTAS

2003-06 2007-10

VACANCIA DE AUTORIDADES	0/6	1/6
REVOCATORIAS CONVOCADAS	NO	NO
AUTORIDADES REVOCADAS	0/6	0/6
NULIDADES	NO	NO

#### ▶ LISTAS EN CONTIENDA

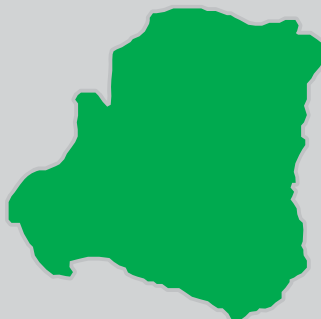
2002 2006 2010

CANTIDAD DE LISTAS POR ELECCIÓN	6	7	6	
▶ CUOTA EFECTIVA EN EL CONCEJO	2002	2006	2010	
MUJERES	1/6	2/6	1/6	
JÓVENES	0/6	1/6	1/6	
▶ SOCIEDAD CIVIL ORGANIZADA	2003-04	2005-06	2007-08	2009-10
ELECCIÓN DEL CCLD	NO	NO	NO	NO

# DISTRITO NAMBALLE

Región Cajamarca  
Provincia San Ignacio

## DISTRITO NAMBALLE



### INFORMACIÓN GENERAL

N° DE AUTORIDADES ELECTAS	6
POBLACIÓN	10 200
ELECTORES (2010)	4352
▶ HOMBRES	2418 55.56%
▶ MUJERES	1934 44.44%
PRESUPUESTO (2010)	S/. 7 763 160
AÑO DE CREACIÓN	1943

### ÍNDICE DE PARTICIPACIÓN ELECTORAL (IPE)

PUNTAJE

4.92

RANKING

1463



#### ▶ CIUDADANÍA

2010

NIVEL DE ASISTENCIA DEL ELECTORADO	6
NIVEL DE ASISTENCIA DE MIEMBROS DE MESA	5
TASA DE AFILIADOS A LAS ORG. POLÍTICAS	5
RESPECTO A LAS REGLAS ELECTORALES	10

#### ▶ ORGANIZACIONES POLÍTICAS

2010

RESPECTO A LAS REGLAS ELECTORALES	10
NIVEL DE LA CUOTA DE GÉNERO	1
NIVEL DE LA CUOTA DE JÓVENES	8
MUJERES ENCABEZANDO LAS LISTAS	1
JÓVENES ENCABEZANDO LAS LISTAS	1
TASA DE PARTIDOS POSTULANTES	2

### INDICADORES DEL SISTEMA POLÍTICO (ISP)

NEGATIVO ● MEDIO ● POSITIVO ●

	2002	2006	2010		2002	2006	2010
FRAGMENTACIÓN (NEP)	●	●	●	CONCENTRACIÓN (C)	●	●	●
VOLATILIDAD (VT)	—	●	●	COMPETITIVIDAD (IC)	●	●	●

### FACTORES POLÍTICO-LOCALES

#### ▶ ESTABILIDAD DE LAS AUTORIDADES ELECTAS

2003-06

2007-10

VACANCIA DE AUTORIDADES	0/6	1/6
REVOCATORIAS CONVOCADAS	NO	NO
AUTORIDADES REVOCADAS	0/6	0/6
NULLIDADES	NO	NO

#### ▶ LISTAS EN CONTIENDA

2002

2006

2010

CANTIDAD DE LISTAS POR ELECCIÓN	7	3	4
---------------------------------	---	---	---

#### ▶ CUOTA EFECTIVA EN EL CONCEJO

2002

2006

2010

MUJERES	2/6	2/6	2/6
JÓVENES	0/6	1/6	1/6

#### ▶ SOCIEDAD CIVIL ORGANIZADA

2003-04

2005-06

2007-08

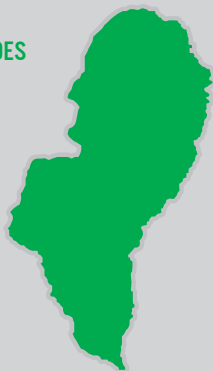
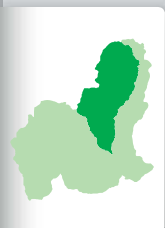
2009-10

ELECCIÓN DEL CCLD	NO	NO	NO	NO
-------------------	----	----	----	----

# DISTRITO SAN JOSÉ DE LOURDES

Región Cajamarca  
Provincia San Ignacio

## DISTRITO SAN JOSÉ DE LOURDES



### INFORMACIÓN GENERAL

N° DE AUTORIDADES ELECTAS	6
POBLACIÓN	18 171
ELECTORES (2010)	9172
▶ HOMBRES	5165 56.31%
▶ MUJERES	4007 43.69%
PRESUPUESTO (2010)	S/. 10 961 951
AÑO DE CREACIÓN	1943

### ÍNDICE DE PARTICIPACIÓN ELECTORAL (IPE)

PUNTAJE

5.98

RANKING

1289



#### ▶ CIUDADANÍA

2010

NIVEL DE ASISTENCIA DEL ELECTORADO	4
NIVEL DE ASISTENCIA DE MIEMBROS DE MESA	3
TASA DE AFILIADOS A LAS ORG. POLÍTICAS	2
RESPECTO A LAS REGLAS ELECTORALES	10

#### ▶ ORGANIZACIONES POLÍTICAS

2010

RESPECTO A LAS REGLAS ELECTORALES	10
NIVEL DE LA CUOTA DE GÉNERO	6
NIVEL DE LA CUOTA DE JÓVENES	6
MUJERES ENCABEZANDO LAS LISTAS	6
JÓVENES ENCABEZANDO LAS LISTAS	1
TASA DE PARTIDOS POSTULANTES	7

### INDICADORES DEL SISTEMA POLÍTICO (ISP)

NEGATIVO ● MEDIO ● POSITIVO ●

FRAGMENTACIÓN (NEP)	2002 ●	2006 ●	2010 ●
VOLATILIDAD (VT)	—	●	●

CONCENTRACIÓN (C)	2002 ●	2006 ●	2010 ●
COMPETITIVIDAD (IC)	●	●	●

### FACTORES POLÍTICO-LOCALES

#### ▶ ESTABILIDAD DE LAS AUTORIDADES ELECTAS

2003-06 2007-10

VACANCIA DE AUTORIDADES	0/6	0/6
REVOCATORIAS CONVOCADAS	NO	NO
AUTORIDADES REVOCADAS	0/6	0/6
NULIDADES	NO	NO

#### ▶ LISTAS EN CONTIENDA

2002 2006 2010

CANTIDAD DE LISTAS POR ELECCIÓN	7	10	8	
▶ CUOTA EFECTIVA EN EL CONCEJO	2002 2006 2010			
MUJERES	1/6	1/6	1/6	
JÓVENES	0/6	1/6	0/6	
▶ SOCIEDAD CIVIL ORGANIZADA	2003-04 2005-06 2007-08 2009-10			
ELECCIÓN DEL CCLD	NO	NO	NO	NO

# DISTRITO TABACONAS

Región Cajamarca  
Provincia San Ignacio  
**DISTRITO TABACONAS**



## INFORMACIÓN GENERAL

N° DE AUTORIDADES ELECTAS	6
POBLACIÓN	17 736
ELECTORES (2010)	8646
▶ HOMBRES	4621 53.45%
▶ MUJERES	4025 46.55%
PRESUPUESTO (2010)	S/. 8 315 228
AÑO DE CREACIÓN	1855

## ÍNDICE DE PARTICIPACIÓN ELECTORAL (IPE)

PUNTAJE

5.82

RANKING

1322



### ▶ CIUDADANÍA

2010

NIVEL DE ASISTENCIA DEL ELECTORADO	8
NIVEL DE ASISTENCIA DE MIEMBROS DE MESA	4
TASA DE AFILIADOS A LAS ORG. POLÍTICAS	4
RESPECTO A LAS REGLAS ELECTORALES	10

### ▶ ORGANIZACIONES POLÍTICAS

2010

RESPECTO A LAS REGLAS ELECTORALES	10
NIVEL DE LA CUOTA DE GÉNERO	1
NIVEL DE LA CUOTA DE JÓVENES	6
MUJERES ENCABEZANDO LAS LISTAS	1
JÓVENES ENCABEZANDO LAS LISTAS	1
TASA DE PARTIDOS POSTULANTES	4

## INDICADORES DEL SISTEMA POLÍTICO (ISP)

NEGATIVO ● MEDIO ● POSITIVO ●

	2002	2006	2010		2002	2006	2010
FRAGMENTACIÓN (NEP)	●	●	●	CONCENTRACIÓN (C)	●	●	●
VOLATILIDAD (VT)	—	●	●	COMPETITIVIDAD (IC)	●	●	●

## FACTORES POLÍTICO-LOCALES

### ▶ ESTABILIDAD DE LAS AUTORIDADES ELECTAS

2003-06 2007-10

VACANCIA DE AUTORIDADES	0/6	0/6
REVOCATORIAS CONVOCADAS	NO	SI
AUTORIDADES REVOCADAS	0/6	0/6
NULLIDADES	NO	NO

### ▶ LISTAS EN CONTIENDA

2002 2006 2010

CANTIDAD DE LISTAS POR ELECCIÓN	10	4	6	
▶ CUOTA EFECTIVA EN EL CONCEJO	2002	2006	2010	
MUJERES	2/6	1/6	1/6	
JÓVENES	1/6	0/6	1/6	
▶ SOCIEDAD CIVIL ORGANIZADA	2003-04	2005-06	2007-08	2009-10
ELECCIÓN DEL CCLD	NO	NO	NO	NO






# PROVINCIA SAN MARCOS

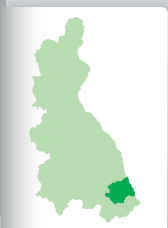
DISTRITO CAPITAL: PEDRO GÁLVEZ

MIRADOR DE SANTA APOLONIA



# PROVINCIA SAN MARCOS

Región Cajamarca  
**PROVINCIA SAN MARCOS**



## INFORMACIÓN GENERAL

N° DE AUTORIDADES ELECTAS	10
POBLACIÓN	51 031
ELECTORES (2010)	31 628
▶ HOMBRES	16 031 50.69%
▶ MUJERES	15 597 49.31%
PRESUPUESTO (2010)	S/. 12 713 001

## ÍNDICE DE PARTICIPACIÓN ELECTORAL (IPE)

PUNTAJE

8.71

RANKING

81



### ▶ CIUDADANÍA

	2010
NIVEL DE ASISTENCIA DEL ELECTORADO	6
NIVEL DE ASISTENCIA DE MIEMBROS DE MESA	10
TASA DE AFILIADOS A LAS ORG. POLÍTICAS	2
RESPECTO A LAS REGLAS ELECTORALES	1

### ▶ ORGANIZACIONES POLÍTICAS

	2010
RESPECTO A LAS REGLAS ELECTORALES	9
NIVEL DE LA CUOTA DE GÉNERO	7
NIVEL DE LA CUOTA DE JÓVENES	5
MUJERES ENCABEZANDO LAS LISTAS	1
JÓVENES ENCABEZANDO LAS LISTAS	1
TASA DE PARTIDOS POSTULANTES	6

## INDICADORES DEL SISTEMA POLÍTICO (ISP)

NEGATIVO ● MEDIO ● POSITIVO ●

	2002	2006	2010
FRAGMENTACIÓN (NEP)	●	●	●
VOLATILIDAD (VT)	—	●	●

	2002	2006	2010
CONCENTRACIÓN (C)	●	●	●
COMPETITIVIDAD (IC)	●	●	●
DISTRIBUCIÓN (PSNS)	●	●	●

## FACTORES POLÍTICO-LOCALES

### ▶ ESTABILIDAD DE LAS AUTORIDADES ELECTAS

	2003-06	2007-10
VACANCIA DE AUTORIDADES	0/10	1/10
REVOCATORIAS CONVOCADAS	NO	NO
AUTORIDADES REVOCADAS	0/10	0/10
NULIDADES	NO	NO

### ▶ LISTAS EN CONTIENDA

	2002	2006	2010
CANTIDAD DE LISTAS POR ELECCIÓN	9	7	9

### ▶ CUOTA EFECTIVA EN EL CONCEJO


	2002	2006	2010
MUJERES	2/10	4/10	2/10
JÓVENES	1/10	2/10	1/10

### ▶ SOCIEDAD CIVIL ORGANIZADA

	2003-04	2005-06	2007-08	2009-10
ELECCIÓN DEL CCLP	NO	NO	SI	NO

# DISTRITOS

CHANCAY ◀  
EDUARDO VILLANUEVA ◀  
GREGORIO PITA ◀  
ICHOCÁN ◀  
JOSÉ MANUEL QUIROZ ◀  
JOSÉ SABOGAL ◀



# DISTRITO CHANCAY

Región Cajamarca  
Provincia San Marcos

## DISTRITO CHANCAY



### INFORMACIÓN GENERAL

N° DE AUTORIDADES ELECTAS	6
POBLACIÓN	3297
ELECTORES (2010)	2121
▶ HOMBRES	1084 51.11%
▶ MUJERES	1037 48.89%
PRESUPUESTO (2010)	S/. 1 313 773
AÑO DE CREACIÓN	1992

### ÍNDICE DE PARTICIPACIÓN ELECTORAL (IPE)

PUNTAJE

7.81

RANKING

836



#### ▶ CIUDADANÍA

2010

NIVEL DE ASISTENCIA DEL ELECTORADO	6
NIVEL DE ASISTENCIA DE MIEMBROS DE MESA	8
TASA DE AFILIADOS A LAS ORG. POLÍTICAS	3
RESPECTO A LAS REGLAS ELECTORALES	10

#### ▶ ORGANIZACIONES POLÍTICAS

2010

RESPECTO A LAS REGLAS ELECTORALES	10
NIVEL DE LA CUOTA DE GÉNERO	1
NIVEL DE LA CUOTA DE JÓVENES	8
MUJERES ENCABEZANDO LAS LISTAS	7
JÓVENES ENCABEZANDO LAS LISTAS	10
TASA DE PARTIDOS POSTULANTES	3

### INDICADORES DEL SISTEMA POLÍTICO (ISP)

NEGATIVO ● MEDIO ● POSITIVO ●

	2002	2006	2010		2002	2006	2010
FRAGMENTACIÓN (NEP)	●	●	●	CONCENTRACIÓN (C)	●	●	●
VOLATILIDAD (VT)	—	●	●	COMPETITIVIDAD (IC)	●	●	●

### FACTORES POLÍTICO-LOCALES

#### ▶ ESTABILIDAD DE LAS AUTORIDADES ELECTAS

2003-06

2007-10

VACANCIA DE AUTORIDADES	0/6	0/6
REVOCATORIAS CONVOCADAS	NO	NO
AUTORIDADES REVOCADAS	0/6	0/6
NULIDADES	NO	NO

#### ▶ LISTAS EN CONTIENDA

2002

2006

2010

CANTIDAD DE LISTAS POR ELECCIÓN	9	6	5	
▶ CUOTA EFECTIVA EN EL CONCEJO	2002	2006	2010	
MUJERES	1/6	1/6	1/6	
JÓVENES	3/6	1/6	2/6	
▶ SOCIEDAD CIVIL ORGANIZADA	2003-04	2005-06	2007-08	2009-10
ELECCIÓN DEL CCLD	NO	NO	SÍ	NO

# DISTRITO EDUARDO VILLANUEVA

Región Cajamarca  
Provincia San Marcos

## DISTRITO EDUARDO VILLANUEVA



### INFORMACIÓN GENERAL

N° DE AUTORIDADES ELECTAS	6
POBLACIÓN	2294
ELECTORES (2010)	1827
▶ HOMBRES	942 51.56%
▶ MUJERES	885 48.44%
PRESUPUESTO (2010)	S/. 1 876 118
AÑO DE CREACIÓN	1984

### ÍNDICE DE PARTICIPACIÓN ELECTORAL (IPE)

PUNTAJE

7.67

RANKING

874



#### ▶ CIUDADANÍA

2010

NIVEL DE ASISTENCIA DEL ELECTORADO	6
NIVEL DE ASISTENCIA DE MIEMBROS DE MESA	2
TASA DE AFILIADOS A LAS ORG. POLÍTICAS	5
RESPECTO A LAS REGLAS ELECTORALES	10

#### ▶ ORGANIZACIONES POLÍTICAS

2010

RESPECTO A LAS REGLAS ELECTORALES	2
NIVEL DE LA CUOTA DE GÉNERO	1
NIVEL DE LA CUOTA DE JÓVENES	10
MUJERES ENCABEZANDO LAS LISTAS	9
JÓVENES ENCABEZANDO LAS LISTAS	10
TASA DE PARTIDOS POSTULANTES	6

### INDICADORES DEL SISTEMA POLÍTICO (ISP)

NEGATIVO ● MEDIO ● POSITIVO ●

	2002	2006	2010		2002	2006	2010
FRAGMENTACIÓN (NEP)	●	●	●	CONCENTRACIÓN (C)	●	●	●
VOLATILIDAD (VT)	—	●	●	COMPETITIVIDAD (IC)	●	●	●

### FACTORES POLÍTICO-LOCALES

#### ▶ ESTABILIDAD DE LAS AUTORIDADES ELECTAS

2003-06 2007-10

VACANCIA DE AUTORIDADES	0/6	0/6
REVOCATORIAS CONVOCADAS	NO	NO
AUTORIDADES REVOCADAS	0/6	0/6
NULLIDADES	SI	NO

#### ▶ LISTAS EN CONTIENDA

2002 2006 2010

CANTIDAD DE LISTAS POR ELECCIÓN	4	7	7	
▶ CUOTA EFECTIVA EN EL CONCEJO	2002	2006	2010	
MUJERES	1/6	1/6	1/6	
JÓVENES	1/6	1/6	1/6	
▶ SOCIEDAD CIVIL ORGANIZADA	2003-04	2005-06	2007-08	2009-10
ELECCIÓN DEL CCLD	NO	NO	NO	NO

# DISTRITO GREGORIO PITA

Región Cajamarca  
Provincia San Marcos

## DISTRITO GREGORIO PITA



### INFORMACIÓN GENERAL

N° DE AUTORIDADES ELECTAS	6
POBLACIÓN	7018
ELECTORES (2010)	4102
▶ HOMBRES	2123 51.76%
▶ MUJERES	1979 48.24%
PRESUPUESTO (2010)	S/. 3 587 699
AÑO DE CREACIÓN	1982

### ÍNDICE DE PARTICIPACIÓN ELECTORAL (IPE)

PUNTAJE

6.81

RANKING

1087



#### ▶ CIUDADANÍA

2010

NIVEL DE ASISTENCIA DEL ELECTORADO	3
NIVEL DE ASISTENCIA DE MIEMBROS DE MESA	7
TASA DE AFILIADOS A LAS ORG. POLÍTICAS	3
RESPECTO A LAS REGLAS ELECTORALES	10

#### ▶ ORGANIZACIONES POLÍTICAS

2010

RESPECTO A LAS REGLAS ELECTORALES	4
NIVEL DE LA CUOTA DE GÉNERO	1
NIVEL DE LA CUOTA DE JÓVENES	3
MUJERES ENCABEZANDO LAS LISTAS	6
JÓVENES ENCABEZANDO LAS LISTAS	1
TASA DE PARTIDOS POSTULANTES	6

### INDICADORES DEL SISTEMA POLÍTICO (ISP)

NEGATIVO ● MEDIO ● POSITIVO ●

FRAGMENTACIÓN (NEP)	2002 ●	2006 ●	2010 ●
VOLATILIDAD (VT)	—	●	●

CONCENTRACIÓN (C)	2002 ●	2006 ●	2010 ●
COMPETITIVIDAD (IC)	●	●	●

### FACTORES POLÍTICO-LOCALES

#### ▶ ESTABILIDAD DE LAS AUTORIDADES ELECTAS

2003-06

2007-10

VACANCIA DE AUTORIDADES	0/6	0/6
REVOCATORIAS CONVOCADAS	NO	NO
AUTORIDADES REVOCADAS	0/6	0/6
NULIDADES	NO	NO

#### ▶ LISTAS EN CONTIENDA

2002

2006

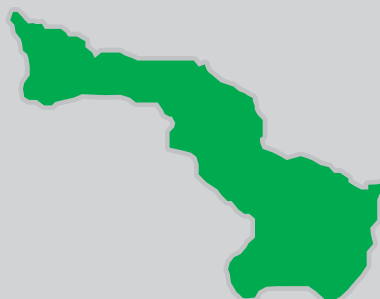
2010

CANTIDAD DE LISTAS POR ELECCIÓN	10	7	7	
▶ CUOTA EFECTIVA EN EL CONCEJO	2002	2006	2010	
MUJERES	2/6	1/6	1/6	
JÓVENES	1/6	1/6	1/6	
▶ SOCIEDAD CIVIL ORGANIZADA	2003-04	2005-06	2007-08	2009-10
ELECCIÓN DEL CCLD	SI	NO	SI	NO

# DISTRITO ICHOCÁN

Región Cajamarca  
Provincia San Marcos

## DISTRITO ICHOCÁN



### INFORMACIÓN GENERAL

N° DE AUTORIDADES ELECTAS	6
POBLACIÓN	2149
ELECTORES (2010)	1717
▶ HOMBRES	852 49.62%
▶ MUJERES	865 50.38%
PRESUPUESTO (2010)	S/. 2 249 223
AÑO DE CREACIÓN	1821

### ÍNDICE DE PARTICIPACIÓN ELECTORAL (IPE)

PUNTAJE

11.97

RANKING

116

1 2 3 4 5 6 7 8 9 10  
RANGO NEGATIVO MEDIO RANGO POSITIVO

#### ▶ CIUDADANÍA

2010

NIVEL DE ASISTENCIA DEL ELECTORADO	2
NIVEL DE ASISTENCIA DE MIEMBROS DE MESA	10
TASA DE AFILIADOS A LAS ORG. POLÍTICAS	8
RESPECTO A LAS REGLAS ELECTORALES	10

#### ▶ ORGANIZACIONES POLÍTICAS

2010

RESPECTO A LAS REGLAS ELECTORALES	3
NIVEL DE LA CUOTA DE GÉNERO	10
NIVEL DE LA CUOTA DE JÓVENES	4
MUJERES ENCABEZANDO LAS LISTAS	10
JÓVENES ENCABEZANDO LAS LISTAS	1
TASA DE PARTIDOS POSTULANTES	3

### INDICADORES DEL SISTEMA POLÍTICO (ISP)

NEGATIVO ● MEDIO ● POSITIVO ●

	2002	2006	2010		2002	2006	2010
FRAGMENTACIÓN (NEP)	●	●	●	CONCENTRACIÓN (C)	●	●	●
VOLATILIDAD (VT)	—	●	●	COMPETITIVIDAD (IC)	●	●	●

### FACTORES POLÍTICO-LOCALES

#### ▶ ESTABILIDAD DE LAS AUTORIDADES ELECTAS

2003-06

2007-10

VACANCIA DE AUTORIDADES	0/6	0/6
REVOCATORIAS CONVOCADAS	NO	NO
AUTORIDADES REVOCADAS	0/6	0/6
NULIDADES	NO	NO

#### ▶ LISTAS EN CONTIENDA

2002

2006

2010

CANTIDAD DE LISTAS POR ELECCIÓN	8	6	5	
▶ CUOTA EFECTIVA EN EL CONCEJO	2002	2006	2010	
MUJERES	1/6	1/6	3/6	
JÓVENES	0/6	0/6	1/6	
▶ SOCIEDAD CIVIL ORGANIZADA	2003-04	2005-06	2007-08	2009-10
ELECCIÓN DEL CCLD	SÍ	NO	SÍ	NO

# DISTRITO JOSÉ MANUEL QUIROZ

Región Cajamarca  
Provincia San Marcos

## DISTRITO JOSÉ MANUEL QUIROZ



### INFORMACIÓN GENERAL

N° DE AUTORIDADES ELECTAS	6
POBLACIÓN	4170
ELECTORES (2010)	2582
▶ HOMBRES	1314 50.89%
▶ MUJERES	1268 49.11%
PRESUPUESTO (2010)	S/. 4 107 831
AÑO DE CREACIÓN	1982

### ÍNDICE DE PARTICIPACIÓN ELECTORAL (IPE)

PUNTAJE

6.96

RANKING

1057



#### ▶ CIUDADANÍA

2010

NIVEL DE ASISTENCIA DEL ELECTORADO	5
NIVEL DE ASISTENCIA DE MIEMBROS DE MESA	8
TASA DE AFILIADOS A LAS ORG. POLÍTICAS	1
RESPECTO A LAS REGLAS ELECTORALES	10

#### ▶ ORGANIZACIONES POLÍTICAS

2010

RESPECTO A LAS REGLAS ELECTORALES	10
NIVEL DE LA CUOTA DE GÉNERO	7
NIVEL DE LA CUOTA DE JÓVENES	9
MUJERES ENCABEZANDO LAS LISTAS	1
JÓVENES ENCABEZANDO LAS LISTAS	10
TASA DE PARTIDOS POSTULANTES	4

### INDICADORES DEL SISTEMA POLÍTICO (ISP)

NEGATIVO ● MEDIO ● POSITIVO ●

	2002	2006	2010		2002	2006	2010
FRAGMENTACIÓN (NEP)	●	●	●	CONCENTRACIÓN (C)	●	●	●
VOLATILIDAD (VT)	—	●	●	COMPETITIVIDAD (IC)	●	●	●

### FACTORES POLÍTICO-LOCALES

#### ▶ ESTABILIDAD DE LAS AUTORIDADES ELECTAS

2003-06 2007-10

VACANCIA DE AUTORIDADES	0/6	0/6
REVOCATORIAS CONVOCADAS	NO	NO
AUTORIDADES REVOCADAS	0/6	0/6
NULIDADES	NO	NO

#### ▶ LISTAS EN CONTIENDA

2002 2006 2010

CANTIDAD DE LISTAS POR ELECCIÓN	9	7	6	
▶ CUOTA EFECTIVA EN EL CONCEJO	2002	2006	2010	
MUJERES	1/6	2/6	1/6	
JÓVENES	0/6	2/6	2/6	
▶ SOCIEDAD CIVIL ORGANIZADA	2003-04	2005-06	2007-08	2009-10
ELECCIÓN DEL CCLD	NO	NO	SI	NO



# DISTRITO JOSÉ SABOGAL

Región Cajamarca  
Provincia San Marcos

## DISTRITO JOSÉ SABOGAL



### INFORMACIÓN GENERAL

N° DE AUTORIDADES ELECTAS	6
POBLACIÓN	12 985
ELECTORES (2010)	7211
▶ HOMBRES	3726 51.67%
▶ MUJERES	3485 48.33%
PRESUPUESTO (2010)	S/. 7 023 495
AÑO DE CREACIÓN	1982

### ÍNDICE DE PARTICIPACIÓN ELECTORAL (IPE)

PUNTAJE

6.27

RANKING

1213



#### ▶ CIUDADANÍA

2010

NIVEL DE ASISTENCIA DEL ELECTORADO	8
NIVEL DE ASISTENCIA DE MIEMBROS DE MESA	9
TASA DE AFILIADOS A LAS ORG. POLÍTICAS	1
RESPECTO A LAS REGLAS ELECTORALES	10

#### ▶ ORGANIZACIONES POLÍTICAS

2010

RESPECTO A LAS REGLAS ELECTORALES	10
NIVEL DE LA CUOTA DE GÉNERO	1
NIVEL DE LA CUOTA DE JÓVENES	3
MUJERES ENCABEZANDO LAS LISTAS	1
JÓVENES ENCABEZANDO LAS LISTAS	1
TASA DE PARTIDOS POSTULANTES	6

### INDICADORES DEL SISTEMA POLÍTICO (ISP)

NEGATIVO ● MEDIO ● POSITIVO ●

	2002	2006	2010		2002	2006	2010
FRAGMENTACIÓN (NEP)	●	●	●	CONCENTRACIÓN (C)	●	●	●
VOLATILIDAD (VT)	—	●	●	COMPETITIVIDAD (IC)	●	●	●

### FACTORES POLÍTICO-LOCALES

#### ▶ ESTABILIDAD DE LAS AUTORIDADES ELECTAS

2003-06

2007-10

VACANCIA DE AUTORIDADES	1/6	1/6
REVOCATORIAS CONVOCADAS	NO	NO
AUTORIDADES REVOCADAS	0/6	0/6
NULIDADES	NO	NO

#### ▶ LISTAS EN CONTIENDA

2002

2006

2010

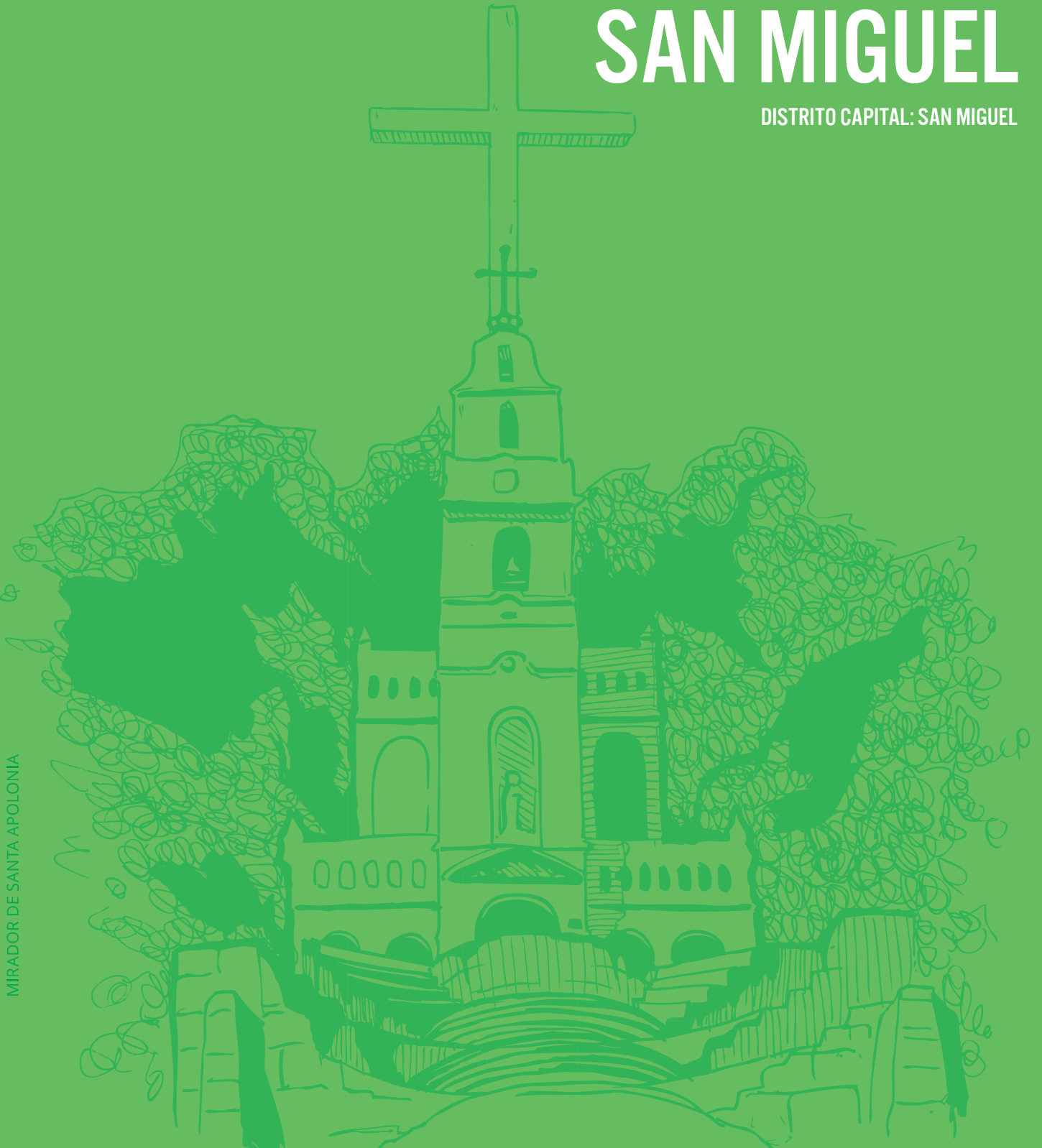
CANTIDAD DE LISTAS POR ELECCIÓN	10	6	7	
▶ CUOTA EFECTIVA EN EL CONCEJO	2002	2006	2010	
MUJERES	1/6	1/6	1/6	
JÓVENES	1/6	0/6	1/6	
▶ SOCIEDAD CIVIL ORGANIZADA	2003-04	2005-06	2007-08	2009-10
ELECCIÓN DEL CCLD	NO	NO	SI	NO



# PROVINCIA SAN MIGUEL

DISTRITO CAPITAL: SAN MIGUEL

MIRADOR DE SANTA APOLONIA



# PROVINCIA SAN MIGUEL

Región Cajamarca  
**PROVINCIA SAN MIGUEL**



## INFORMACIÓN GENERAL

N° DE AUTORIDADES ELECTAS	10
POBLACIÓN	56 146
ELECTORES (2010)	35 218
▶ HOMBRES	17 502 49.70%
▶ MUJERES	17 716 50.30%
PRESUPUESTO (2010)	S/. 11 298 512

## ÍNDICE DE PARTICIPACIÓN ELECTORAL (IPE)

PUNTAJE

9.47

RANKING

52



### ▶ CIUDADANÍA

	2010
NIVEL DE ASISTENCIA DEL ELECTORADO	7
NIVEL DE ASISTENCIA DE MIEMBROS DE MESA	6
TASA DE AFILIADOS A LAS ORG. POLÍTICAS	4
RESPECTO A LAS REGLAS ELECTORALES	10

### ▶ ORGANIZACIONES POLÍTICAS

	2010
RESPECTO A LAS REGLAS ELECTORALES	10
NIVEL DE LA CUOTA DE GÉNERO	8
NIVEL DE LA CUOTA DE JÓVENES	10
MUJERES ENCABEZANDO LAS LISTAS	5
JÓVENES ENCABEZANDO LAS LISTAS	1
TASA DE PARTIDOS POSTULANTES	5

## INDICADORES DEL SISTEMA POLÍTICO (ISP)

NEGATIVO ● MEDIO ● POSITIVO ●

	2002	2006	2010
FRAGMENTACIÓN (NEP)	●	●	●
VOLATILIDAD (VT)	—	●	●

	2002	2006	2010
CONCENTRACIÓN (C)	●	●	●
COMPETITIVIDAD (IC)	●	●	●
DISTRIBUCIÓN (PSNS)	●	●	●

## FACTORES POLÍTICO-LOCALES

### ▶ ESTABILIDAD DE LAS AUTORIDADES ELECTAS

	2003-06	2007-10
VACANCIA DE AUTORIDADES	1/10	0/10
REVOCATORIAS CONVOCADAS	NO	NO
AUTORIDADES REVOCADAS	0/10	0/10
NULIDADES	NO	NO

### ▶ LISTAS EN CONTIENDA

	2002	2006	2010
CANTIDAD DE LISTAS POR ELECCIÓN	9	6	8

### ▶ CUOTA EFECTIVA EN EL CONCEJO

	2002	2006	2010
MUJERES	1/10	0/10	2/10
JÓVENES	0/10	0/10	0/10

### ▶ SOCIEDAD CIVIL ORGANIZADA

	2003-04	2005-06	2007-08	2009-10
ELECCIÓN DEL CCLP	NO	NO	SI	SI

# DISTRITOS

- BOLÍVAR ◊
- CALQUIS ◊
- CATILLUC ◊
- EL PRADO ◊
- LA FLORIDA ◊
- LLAPA ◊
- NANCHOC ◊
- NIEPOS ◊
- SAN GREGORIO ◊
- SAN SILVESTRE DE COCHÁN ◊
- TONGOD ◊
- UNIÓN AGUA BLANCA ◊



# DISTRITO BOLÍVAR

Región Cajamarca  
Provincia San Miguel

## DISTRITO BOLÍVAR



### INFORMACIÓN GENERAL

N° DE AUTORIDADES ELECTAS	6
POBLACIÓN	1671
ELECTORES (2010)	1111
▶ HOMBRES	616 55.45%
▶ MUJERES	495 44.55%
PRESUPUESTO (2010)	S/. 964 243
AÑO DE CREACIÓN	1989

### ÍNDICE DE PARTICIPACIÓN ELECTORAL (IPE)

PUNTAJE

8.12

RANKING

746



#### ▶ CIUDADANÍA

2010

NIVEL DE ASISTENCIA DEL ELECTORADO	8
NIVEL DE ASISTENCIA DE MIEMBROS DE MESA	10
TASA DE AFILIADOS A LAS ORG. POLÍTICAS	8
RESPECTO A LAS REGLAS ELECTORALES	10

#### ▶ ORGANIZACIONES POLÍTICAS

2010

RESPECTO A LAS REGLAS ELECTORALES	10
NIVEL DE LA CUOTA DE GÉNERO	1
NIVEL DE LA CUOTA DE JÓVENES	3
MUJERES ENCABEZANDO LAS LISTAS	1
JÓVENES ENCABEZANDO LAS LISTAS	1
TASA DE PARTIDOS POSTULANTES	6

### INDICADORES DEL SISTEMA POLÍTICO (ISP)

NEGATIVO ● MEDIO ● POSITIVO ●

	2002	2006	2010		2002	2006	2010
FRAGMENTACIÓN (NEP)	●	●	●	CONCENTRACIÓN (C)	●	●	●
VOLATILIDAD (VT)	—	●	●	COMPETITIVIDAD (IC)	●	●	●

### FACTORES POLÍTICO-LOCALES

#### ▶ ESTABILIDAD DE LAS AUTORIDADES ELECTAS

2003-06

2007-10

VACANCIA DE AUTORIDADES	0/6	1/6
REVOCATORIAS CONVOCADAS	NO	SÍ
AUTORIDADES REVOCADAS	0/6	3/6
NULIDADES	NO	NO

#### ▶ LISTAS EN CONTIENDA

2002

2006

2010

CANTIDAD DE LISTAS POR ELECCIÓN	5	3	7	
▶ CUOTA EFECTIVA EN EL CONCEJO	2002	2006	2010	
MUJERES	1/6	2/6	2/6	
JÓVENES	1/6	1/6	1/6	
▶ SOCIEDAD CIVIL ORGANIZADA	2003-04	2005-06	2007-08	2009-10
ELECCIÓN DEL CCLD	NO	NO	SÍ	SÍ

# DISTRITO CALQUIS

Región Cajamarca  
Provincia San Miguel

## DISTRITO CALQUIS



### INFORMACIÓN GENERAL

N° DE AUTORIDADES ELECTAS	6
POBLACIÓN	4426
ELECTORES (2010)	2844
▶ HOMBRES	1386 48.73%
▶ MUJERES	1458 51.27%
PRESUPUESTO (2010)	S/. 2 639 643
AÑO DE CREACIÓN	1965

### ÍNDICE DE PARTICIPACIÓN ELECTORAL (IPE)

PUNTAJE

6.98

RANKING

1049



#### ▶ CIUDADANÍA

2010

NIVEL DE ASISTENCIA DEL ELECTORADO	8
NIVEL DE ASISTENCIA DE MIEMBROS DE MESA	7
TASA DE AFILIADOS A LAS ORG. POLÍTICAS	6
RESPECTO A LAS REGLAS ELECTORALES	10

#### ▶ ORGANIZACIONES POLÍTICAS

2010

RESPECTO A LAS REGLAS ELECTORALES	10
NIVEL DE LA CUOTA DE GÉNERO	1
NIVEL DE LA CUOTA DE JÓVENES	8
MUJERES ENCABEZANDO LAS LISTAS	1
JÓVENES ENCABEZANDO LAS LISTAS	1
TASA DE PARTIDOS POSTULANTES	3

### INDICADORES DEL SISTEMA POLÍTICO (ISP)

NEGATIVO ● MEDIO ● POSITIVO ●

	2002	2006	2010		2002	2006	2010
FRAGMENTACIÓN (NEP)	●	●	●	CONCENTRACIÓN (C)	●	●	●
VOLATILIDAD (VT)	—	●	●	COMPETITIVIDAD (IC)	●	●	●

### FACTORES POLÍTICO-LOCALES

#### ▶ ESTABILIDAD DE LAS AUTORIDADES ELECTAS

2003-06 2007-10

VACANCIA DE AUTORIDADES	0/6	0/6
REVOCATORIAS CONVOCADAS	NO	NO
AUTORIDADES REVOCADAS	0/6	0/6
NULLIDADES	NO	NO

#### ▶ LISTAS EN CONTIENDA

2002 2006 2010

CANTIDAD DE LISTAS POR ELECCIÓN	10	6	5	
▶ CUOTA EFECTIVA EN EL CONCEJO	2002	2006	2010	
MUJERES	1/6	1/6	1/6	
JÓVENES	0/6	2/6	2/6	
▶ SOCIEDAD CIVIL ORGANIZADA	2003-04	2005-06	2007-08	2009-10
ELECCIÓN DEL CCLD	NO	NO	NO	NO

# DISTRITO CATILLUC

Región Cajamarca  
Provincia San Miguel  
**DISTRITO CATILLUC**



## INFORMACIÓN GENERAL

N° DE AUTORIDADES ELECTAS	6
POBLACIÓN	3369
ELECTORES (2010)	2118
▶ HOMBRES	1053 49.72%
▶ MUJERES	1065 50.28%
PRESUPUESTO (2010)	S/. 4 537 372
AÑO DE CREACIÓN	1989

## ÍNDICE DE PARTICIPACIÓN ELECTORAL (IPE)

PUNTAJE

6.21

RANKING

1229



### ▶ CIUDADANÍA

2010

NIVEL DE ASISTENCIA DEL ELECTORADO	10
NIVEL DE ASISTENCIA DE MIEMBROS DE MESA	8
TASA DE AFILIADOS A LAS ORG. POLÍTICAS	1
RESPECTO A LAS REGLAS ELECTORALES	10

### ▶ ORGANIZACIONES POLÍTICAS

2010

RESPECTO A LAS REGLAS ELECTORALES	10
NIVEL DE LA CUOTA DE GÉNERO	1
NIVEL DE LA CUOTA DE JÓVENES	6
MUJERES ENCABEZANDO LAS LISTAS	1
JÓVENES ENCABEZANDO LAS LISTAS	1
TASA DE PARTIDOS POSTULANTES	2

## INDICADORES DEL SISTEMA POLÍTICO (ISP)

NEGATIVO ● MEDIO ● POSITIVO ●

	2002	2006	2010		2002	2006	2010
FRAGMENTACIÓN (NEP)	●	●	●	CONCENTRACIÓN (C)	●	●	●
VOLATILIDAD (VT)	—	●	●	COMPETITIVIDAD (IC)	●	●	●

## FACTORES POLÍTICO-LOCALES

### ▶ ESTABILIDAD DE LAS AUTORIDADES ELECTAS

2003-06

2007-10

VACANCIA DE AUTORIDADES	0/6	1/6
REVOCATORIAS CONVOCADAS	NO	NO
AUTORIDADES REVOCADAS	0/6	0/6
NULIDADES	NO	NO

### ▶ LISTAS EN CONTIENDA

2002

2006

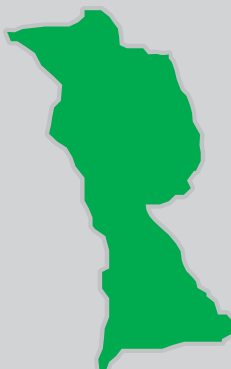
2010

CANTIDAD DE LISTAS POR ELECCIÓN	4	5	4	
▶ CUOTA EFECTIVA EN EL CONCEJO	2002	2006	2010	
MUJERES	1/6	1/6	1/6	
JÓVENES	1/6	1/6	0/6	
▶ SOCIEDAD CIVIL ORGANIZADA	2003-04	2005-06	2007-08	2009-10
ELECCIÓN DEL CCLD	NO	NO	SÍ	NO



# DISTRITO EL PRADO

Región Cajamarca  
Provincia San Miguel  
**DISTRITO EL PRADO**



## INFORMACIÓN GENERAL

N° DE AUTORIDADES ELECTAS	6
POBLACIÓN	1953
ELECTORES (2010)	2683
▶ HOMBRES	1387 51.70%
▶ MUJERES	1296 48.30%
PRESUPUESTO (2010)	S/. 3 143 007
AÑO DE CREACIÓN	1984

## ÍNDICE DE PARTICIPACIÓN ELECTORAL (IPE)

PUNTAJE

7.31

RANKING

974

1 2 3 4 5 6 7 8 9 10  
RANGO NEGATIVO MEDIO RANGO POSITIVO

### ▶ CIUDADANÍA

2010

NIVEL DE ASISTENCIA DEL ELECTORADO	6
NIVEL DE ASISTENCIA DE MIEMBROS DE MESA	5
TASA DE AFILIADOS A LAS ORG. POLÍTICAS	6
RESPECTO A LAS REGLAS ELECTORALES	10

### ▶ ORGANIZACIONES POLÍTICAS

2010

RESPECTO A LAS REGLAS ELECTORALES	10
NIVEL DE LA CUOTA DE GÉNERO	5
NIVEL DE LA CUOTA DE JÓVENES	7
MUJERES ENCABEZANDO LAS LISTAS	1
JÓVENES ENCABEZANDO LAS LISTAS	1
TASA DE PARTIDOS POSTULANTES	8

## INDICADORES DEL SISTEMA POLÍTICO (ISP)

NEGATIVO ● MEDIO ● POSITIVO ●

	2002	2006	2010		2002	2006	2010
FRAGMENTACIÓN (NEP)	●	●	●	CONCENTRACIÓN (C)	●	●	●
VOLATILIDAD (VT)	—	●	●	COMPETITIVIDAD (IC)	●	●	●

## FACTORES POLÍTICO-LOCALES

### ▶ ESTABILIDAD DE LAS AUTORIDADES ELECTAS

2003-06 2007-10

VACANCIA DE AUTORIDADES	0/6	1/6
REVOCATORIAS CONVOCADAS	NO	NO
AUTORIDADES REVOCADAS	0/6	0/6
NULLIDADES	NO	NO

### ▶ LISTAS EN CONTIENDA

2002 2006 2010

CANTIDAD DE LISTAS POR ELECCIÓN	10	6	9
---------------------------------	----	---	---

### ▶ CUOTA EFECTIVA EN EL CONCEJO

2002 2006 2010

MUJERES	1/6	1/6	1/6
JÓVENES	1/6	2/6	2/6

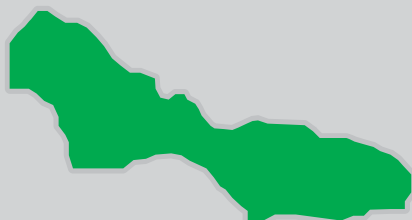
### ▶ SOCIEDAD CIVIL ORGANIZADA

2003-04 2005-06 2007-08 2009-10

ELECCIÓN DEL CCLD	NO	NO	NO	NO
-------------------	----	----	----	----

# DISTRITO LA FLORIDA

Región Cajamarca  
Provincia San Miguel  
**DISTRITO LA FLORIDA**



## INFORMACIÓN GENERAL

N° DE AUTORIDADES ELECTAS	6
POBLACIÓN	2531
ELECTORES (2010)	2403
▶ HOMBRES	1238 51.52%
▶ MUJERES	1165 48.48%
PRESUPUESTO (2010)	S/. 1 239 111
AÑO DE CREACIÓN	1965

## ÍNDICE DE PARTICIPACIÓN ELECTORAL (IPE)

PUNTAJE

6.49

RANKING

1165



### ▶ CIUDADANÍA

2010

NIVEL DE ASISTENCIA DEL ELECTORADO	2
NIVEL DE ASISTENCIA DE MIEMBROS DE MESA	3
TASA DE AFILIADOS A LAS ORG. POLÍTICAS	2
RESPECTO A LAS REGLAS ELECTORALES	10

### ▶ ORGANIZACIONES POLÍTICAS

2010

RESPECTO A LAS REGLAS ELECTORALES	4
NIVEL DE LA CUOTA DE GÉNERO	1
NIVEL DE LA CUOTA DE JÓVENES	9
MUJERES ENCABEZANDO LAS LISTAS	8
JÓVENES ENCABEZANDO LAS LISTAS	1
TASA DE PARTIDOS POSTULANTES	7

## INDICADORES DEL SISTEMA POLÍTICO (ISP)

NEGATIVO ● MEDIO ● POSITIVO ●

FRAGMENTACIÓN (NEP)	2002 ●	2006 ●	2010 ●
VOLATILIDAD (VT)	—	●	●

CONCENTRACIÓN (C)	2002 ●	2006 ●	2010 ●
COMPETITIVIDAD (IC)	●	●	●

## FACTORES POLÍTICO-LOCALES

### ▶ ESTABILIDAD DE LAS AUTORIDADES ELECTAS

2003-06 2007-10

VACANCIA DE AUTORIDADES	1/6	0/6
REVOCATORIAS CONVOCADAS	SI	SI
AUTORIDADES REVOCADAS	0/6	5/6
NULIDADES	NO	NO

### ▶ LISTAS EN CONTIENDA

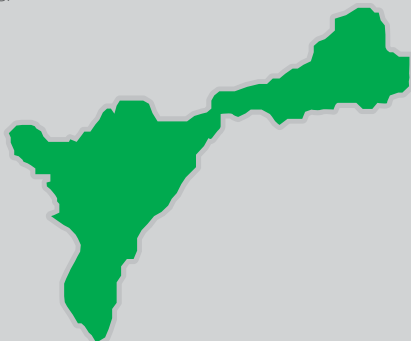
2002 2006 2010

CANTIDAD DE LISTAS POR ELECCIÓN	8	6	8
▶ CUOTA EFECTIVA EN EL CONCEJO	2002 2006 2010		
MUJERES	2/6	1/6	1/6
JÓVENES	0/6	0/6	1/6
▶ SOCIEDAD CIVIL ORGANIZADA	2003-04 2005-06 2007-08 2009-10		
ELECCIÓN DEL CCLD	SI NO NO NO		

# DISTRITO LLAPA

Región Cajamarca  
Provincia San Miguel

## DISTRITO LLAPA



### INFORMACIÓN GENERAL

N° DE AUTORIDADES ELECTAS	6
POBLACIÓN	5466
ELECTORES (2010)	3687
▶ HOMBRES	1749 47.44%
▶ MUJERES	1938 52.56%
PRESUPUESTO (2010)	S/. 3 076 853
AÑO DE CREACIÓN	1857

### ÍNDICE DE PARTICIPACIÓN ELECTORAL (IPE)

PUNTAJE

7.06

RANKING

1032



#### ▶ CIUDADANÍA

2010

NIVEL DE ASISTENCIA DEL ELECTORADO	6
NIVEL DE ASISTENCIA DE MIEMBROS DE MESA	6
TASA DE AFILIADOS A LAS ORG. POLÍTICAS	3
RESPECTO A LAS REGLAS ELECTORALES	10

#### ▶ ORGANIZACIONES POLÍTICAS

2010

RESPECTO A LAS REGLAS ELECTORALES	10
NIVEL DE LA CUOTA DE GÉNERO	1
NIVEL DE LA CUOTA DE JÓVENES	2
MUJERES ENCABEZANDO LAS LISTAS	9
JÓVENES ENCABEZANDO LAS LISTAS	1
TASA DE PARTIDOS POSTULANTES	6

### INDICADORES DEL SISTEMA POLÍTICO (ISP)

NEGATIVO ● MEDIO ● POSITIVO ●

	2002	2006	2010		2002	2006	2010
FRAGMENTACIÓN (NEP)	●	●	●	CONCENTRACIÓN (C)	●	●	●
VOLATILIDAD (VT)	—	●	●	COMPETITIVIDAD (IC)	●	●	●

### FACTORES POLÍTICO-LOCALES

#### ▶ ESTABILIDAD DE LAS AUTORIDADES ELECTAS

2003-06 2007-10

VACANCIA DE AUTORIDADES	0/6	0/6
REVOCATORIAS CONVOCADAS	NO	NO
AUTORIDADES REVOCADAS	0/6	0/6
NULLIDADES	NO	NO

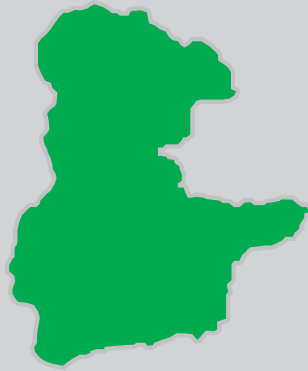
#### ▶ LISTAS EN CONTIENDA

2002 2006 2010

CANTIDAD DE LISTAS POR ELECCIÓN	8	4	7	
▶ CUOTA EFECTIVA EN EL CONCEJO	2002	2006	2010	
MUJERES	1/6	2/6	2/6	
JÓVENES	0/6	3/6	0/6	
▶ SOCIEDAD CIVIL ORGANIZADA	2003-04	2005-06	2007-08	2009-10
ELECCIÓN DEL CCLD	NO	NO	NO	NO

# DISTRITO NANCHOC

Región Cajamarca  
Provincia San Miguel  
**DISTRITO NANCHOC**



## INFORMACIÓN GENERAL

N° DE AUTORIDADES ELECTAS	6
POBLACIÓN	1404
ELECTORES (2010)	904
▶ HOMBRES	474 52.43%
▶ MUJERES	430 47.57%
PRESUPUESTO (2010)	S/. 892 836
AÑO DE CREACIÓN	1958

## ÍNDICE DE PARTICIPACIÓN ELECTORAL (IPE)

PUNTAJE  
**6.29**

RANKING  
**1211**

1 2 3 4 5 6 7 8 9 10  
RANGO NEGATIVO MEDIO RANGO POSITIVO

### ▶ CIUDADANÍA

2010

NIVEL DE ASISTENCIA DEL ELECTORADO	8
NIVEL DE ASISTENCIA DE MIEMBROS DE MESA	7
TASA DE AFILIADOS A LAS ORG. POLÍTICAS	4
RESPECTO A LAS REGLAS ELECTORALES	10

### ▶ ORGANIZACIONES POLÍTICAS

2010

RESPECTO A LAS REGLAS ELECTORALES	10
NIVEL DE LA CUOTA DE GÉNERO	1
NIVEL DE LA CUOTA DE JÓVENES	9
MUJERES ENCABEZANDO LAS LISTAS	1
JÓVENES ENCABEZANDO LAS LISTAS	1
TASA DE PARTIDOS POSTULANTES	1

## INDICADORES DEL SISTEMA POLÍTICO (ISP)

NEGATIVO ● MEDIO ● POSITIVO ●

FRAGMENTACIÓN (NEP)	2002 ●	2006 ●	2010 ●
VOLATILIDAD (VT)	—	●	●

CONCENTRACIÓN (C)	2002 ●	2006 ●	2010 ●
COMPETITIVIDAD (IC)	●	●	●

## FACTORES POLÍTICO-LOCALES

### ▶ ESTABILIDAD DE LAS AUTORIDADES ELECTAS

2003-06 2007-10

VACANCIA DE AUTORIDADES	0/6	0/6
REVOCATORIAS CONVOCADAS	NO	NO
AUTORIDADES REVOCADAS	0/6	0/6
NULIDADES	NO	NO

### ▶ LISTAS EN CONTIENDA

2002 2006 2010

CANTIDAD DE LISTAS POR ELECCIÓN	5	5	3
---------------------------------	---	---	---

### ▶ CUOTA EFECTIVA EN EL CONCEJO

2002 2006 2010

MUJERES	1/6	2/6	1/6
JÓVENES	2/6	2/6	1/6

### ▶ SOCIEDAD CIVIL ORGANIZADA

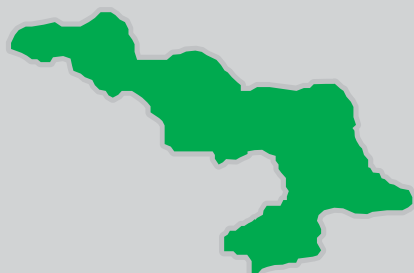
2003-04 2005-06 2007-08 2009-10

ELECCIÓN DEL CCLD	NO	NO	NO	SÍ
-------------------	----	----	----	----

# DISTRITO NIEPOS

Región Cajamarca  
Provincia San Miguel

## DISTRITO NIEPOS



### INFORMACIÓN GENERAL

N° DE AUTORIDADES ELECTAS	6
POBLACIÓN	4452
ELECTORES (2010)	2807
▶ HOMBRES	1354 48.24%
▶ MUJERES	1453 51.76%
PRESUPUESTO (2010)	S/. 2 119 629
AÑO DE CREACIÓN	1821

### ÍNDICE DE PARTICIPACIÓN ELECTORAL (IPE)

PUNTAJE

4.95

RANKING

1459



#### ▶ CIUDADANÍA

2010

NIVEL DE ASISTENCIA DEL ELECTORADO	2
NIVEL DE ASISTENCIA DE MIEMBROS DE MESA	3
TASA DE AFILIADOS A LAS ORG. POLÍTICAS	2
RESPECTO A LAS REGLAS ELECTORALES	10

#### ▶ ORGANIZACIONES POLÍTICAS

2010

RESPECTO A LAS REGLAS ELECTORALES	10
NIVEL DE LA CUOTA DE GÉNERO	7
NIVEL DE LA CUOTA DE JÓVENES	9
MUJERES ENCABEZANDO LAS LISTAS	7
JÓVENES ENCABEZANDO LAS LISTAS	9
TASA DE PARTIDOS POSTULANTES	4

### INDICADORES DEL SISTEMA POLÍTICO (ISP)

NEGATIVO ● MEDIO ● POSITIVO ●

	2002	2006	2010		2002	2006	2010
FRAGMENTACIÓN (NEP)	●	●	●	CONCENTRACIÓN (C)	●	●	●
VOLATILIDAD (VT)	—	●	●	COMPETITIVIDAD (IC)	●	●	●

### FACTORES POLÍTICO-LOCALES

#### ▶ ESTABILIDAD DE LAS AUTORIDADES ELECTAS

2003-06 2007-10

VACANCIA DE AUTORIDADES	0/6	0/6
REVOCATORIAS CONVOCADAS	SI	SI
AUTORIDADES REVOCADAS	0/6	4/6
NULLIDADES	NO	NO

#### ▶ LISTAS EN CONTIENDA

2002 2006 2010

CANTIDAD DE LISTAS POR ELECCIÓN	6	9	6
---------------------------------	---	---	---

#### ▶ CUOTA EFECTIVA EN EL CONCEJO

2002 2006 2010

MUJERES	1/6	1/6	1/6
JÓVENES	2/6	3/6	1/6

#### ▶ SOCIEDAD CIVIL ORGANIZADA

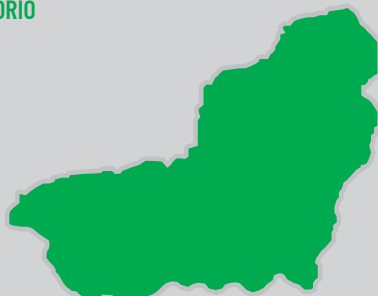
2003-04 2005-06 2007-08 2009-10

ELECCIÓN DEL CCLD	NO	NO	NO	NO
-------------------	----	----	----	----

# DISTRITO SAN GREGORIO

Región Cajamarca  
Provincia San Miguel

## DISTRITO SAN GREGORIO



### INFORMACIÓN GENERAL

N° DE AUTORIDADES ELECTAS	6
POBLACIÓN	2502
ELECTORES (2010)	1522
▶ HOMBRES	851 55.91%
▶ MUJERES	671 44.09%
PRESUPUESTO (2010)	S/. 1 343 540
AÑO DE CREACIÓN	1857

### ÍNDICE DE PARTICIPACIÓN ELECTORAL (IPE)

PUNTAJE

7.14

RANKING

1018



#### ▶ CIUDADANÍA

2010

NIVEL DE ASISTENCIA DEL ELECTORADO	8
NIVEL DE ASISTENCIA DE MIEMBROS DE MESA	8
TASA DE AFILIADOS A LAS ORG. POLÍTICAS	2
RESPECTO A LAS REGLAS ELECTORALES	10

#### ▶ ORGANIZACIONES POLÍTICAS

2010

RESPECTO A LAS REGLAS ELECTORALES	10
NIVEL DE LA CUOTA DE GÉNERO	1
NIVEL DE LA CUOTA DE JÓVENES	4
MUJERES ENCABEZANDO LAS LISTAS	7
JÓVENES ENCABEZANDO LAS LISTAS	1
TASA DE PARTIDOS POSTULANTES	4

### INDICADORES DEL SISTEMA POLÍTICO (ISP)

NEGATIVO ● MEDIO ● POSITIVO ●

FRAGMENTACIÓN (NEP)	2002 ●	2006 ●	2010 ●	CONCENTRACIÓN (C)	2002 ●	2006 ●	2010 ●
VOLATILIDAD (VT)	—	●	●	COMPETITIVIDAD (IC)	●	●	●

### FACTORES POLÍTICO-LOCALES

#### ▶ ESTABILIDAD DE LAS AUTORIDADES ELECTAS

2003-06

2007-10

VACANCIA DE AUTORIDADES	0/6	0/6
REVOCATORIAS CONVOCADAS	NO	SI
AUTORIDADES REVOCADAS	0/6	6/6
NULIDADES	NO	NO

#### ▶ LISTAS EN CONTIENDA

2002

2006

2010

CANTIDAD DE LISTAS POR ELECCIÓN	7	8	6
---------------------------------	---	---	---

#### ▶ CUOTA EFECTIVA EN EL CONCEJO

2002

2006

2010

MUJERES	1/6	1/6	2/6
JÓVENES	1/6	1/6	1/6

#### ▶ SOCIEDAD CIVIL ORGANIZADA

2003-04

2005-06

2007-08

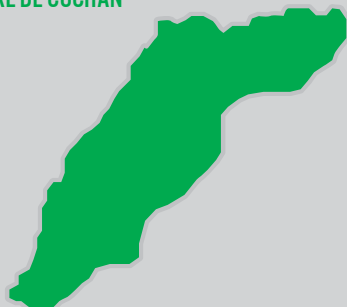
2009-10

ELECCIÓN DEL CCLD	NO	NO	NO	NO
-------------------	----	----	----	----

# DISTRITO SAN SILVESTRE DE COCHÁN

Región Cajamarca  
Provincia San Miguel

## DISTRITO SAN SILVESTRE DE COCHÁN



### INFORMACIÓN GENERAL

N° DE AUTORIDADES ELECTAS	6
POBLACIÓN	4642
ELECTORES (2010)	2965
▶ HOMBRES	1492 50.32%
▶ MUJERES	1473 49.68%
PRESUPUESTO (2010)	S/. 2 505 913
AÑO DE CREACIÓN	1966

### ÍNDICE DE PARTICIPACIÓN ELECTORAL (IPE)

PUNTAJE

8.11

RANKING

747



#### ▶ CIUDADANÍA

2010

NIVEL DE ASISTENCIA DEL ELECTORADO	8
NIVEL DE ASISTENCIA DE MIEMBROS DE MESA	7
TASA DE AFILIADOS A LAS ORG. POLÍTICAS	3
RESPECTO A LAS REGLAS ELECTORALES	10

#### ▶ ORGANIZACIONES POLÍTICAS

2010

RESPECTO A LAS REGLAS ELECTORALES	10
NIVEL DE LA CUOTA DE GÉNERO	1
NIVEL DE LA CUOTA DE JÓVENES	6
MUJERES ENCABEZANDO LAS LISTAS	5
JÓVENES ENCABEZANDO LAS LISTAS	1
TASA DE PARTIDOS POSTULANTES	8

### INDICADORES DEL SISTEMA POLÍTICO (ISP)

NEGATIVO ● MEDIO ● POSITIVO ●

	2002	2006	2010		2002	2006	2010
FRAGMENTACIÓN (NEP)	●	●	●	CONCENTRACIÓN (C)	●	●	●
VOLATILIDAD (VT)	—	●	●	COMPETITIVIDAD (IC)	●	●	●

### FACTORES POLÍTICO-LOCALES

#### ▶ ESTABILIDAD DE LAS AUTORIDADES ELECTAS

2003-06 2007-10

VACANCIA DE AUTORIDADES	0/6	0/6
REVOCATORIAS CONVOCADAS	SI	SI
AUTORIDADES REVOCADAS	0/6	5/6
NULIDADES	NO	NO

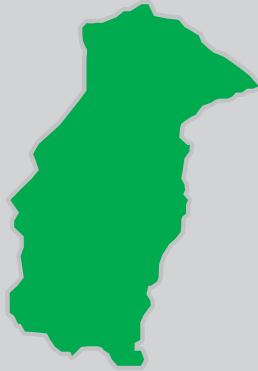
#### ▶ LISTAS EN CONTIENDA

2002 2006 2010

CANTIDAD DE LISTAS POR ELECCIÓN	8	9	9	
▶ CUOTA EFECTIVA EN EL CONCEJO	2002	2006	2010	
MUJERES	2/6	1/6	2/6	
JÓVENES	1/6	0/6	0/6	
▶ SOCIEDAD CIVIL ORGANIZADA	2003-04	2005-06	2007-08	2009-10
ELECCIÓN DEL CCLD	NO	NO	NO	NO

# DISTRITO TONGOD

Región Cajamarca  
Provincia San Miguel  
**DISTRITO TONGOD**



## INFORMACIÓN GENERAL

N° DE AUTORIDADES ELECTAS	6
POBLACIÓN	4385
ELECTORES (2010)	1807
▶ HOMBRES	935 51.74%
▶ MUJERES	872 48.26%
PRESUPUESTO (2010)	S/. 3 263 218
AÑO DE CREACIÓN	1989

## ÍNDICE DE PARTICIPACIÓN ELECTORAL (IPE)

PUNTAJE

5.98

RANKING

1286



### ▶ CIUDADANÍA

2010

NIVEL DE ASISTENCIA DEL ELECTORADO	9
NIVEL DE ASISTENCIA DE MIEMBROS DE MESA	3
TASA DE AFILIADOS A LAS ORG. POLÍTICAS	5
RESPECTO A LAS REGLAS ELECTORALES	10

### ▶ ORGANIZACIONES POLÍTICAS

2010

RESPECTO A LAS REGLAS ELECTORALES	10
NIVEL DE LA CUOTA DE GÉNERO	1
NIVEL DE LA CUOTA DE JÓVENES	2
MUJERES ENCABEZANDO LAS LISTAS	1
JÓVENES ENCABEZANDO LAS LISTAS	1
TASA DE PARTIDOS POSTULANTES	3

## INDICADORES DEL SISTEMA POLÍTICO (ISP)

NEGATIVO ● MEDIO ● POSITIVO ●

FRAGMENTACIÓN (NEP)	2002 ●	2006 ●	2010 ●
VOLATILIDAD (VT)	—	●	●

CONCENTRACIÓN (C)	2002 ●	2006 ●	2010 ●
COMPETITIVIDAD (IC)	●	●	●

## FACTORES POLÍTICO-LOCALES

### ▶ ESTABILIDAD DE LAS AUTORIDADES ELECTAS

2003-06

2007-10

VACANCIA DE AUTORIDADES	0/6	0/6
REVOCATORIAS CONVOCADAS	NO	NO
AUTORIDADES REVOCADAS	0/6	0/6
NULIDADES	NO	NO

### ▶ LISTAS EN CONTIENDA

2002

2006

2010

CANTIDAD DE LISTAS POR ELECCIÓN	7	3	5	
▶ CUOTA EFECTIVA EN EL CONCEJO	2002	2006	2010	
MUJERES	1/6	1/6	0/6	
JÓVENES	0/6	1/6	0/6	
▶ SOCIEDAD CIVIL ORGANIZADA	2003-04	2005-06	2007-08	2009-10
ELECCIÓN DEL CCLD	NO	NO	NO	NO



# DISTRITO UNIÓN AGUA BLANCA

Región Cajamarca  
Provincia San Miguel  
**DISTRITO UNIÓN AGUA BLANCA**



## INFORMACIÓN GENERAL

N° DE AUTORIDADES ELECTAS	6
POBLACIÓN	3704
ELECTORES (2010)	1937
▶ HOMBRES	1034 53.38%
▶ MUJERES	903 46.62%
PRESUPUESTO (2010)	S/. 1 770 648
AÑO DE CREACIÓN	1984

## ÍNDICE DE PARTICIPACIÓN ELECTORAL (IPE)

PUNTAJE

7.50

RANKING

909

1 2 3 4 5 6 7 8 9 10  
RANGO NEGATIVO MEDIO RANGO POSITIVO

### ▶ CIUDADANÍA

2010

NIVEL DE ASISTENCIA DEL ELECTORADO	7
NIVEL DE ASISTENCIA DE MIEMBROS DE MESA	1
TASA DE AFILIADOS A LAS ORG. POLÍTICAS	3
RESPECTO A LAS REGLAS ELECTORALES	10

### ▶ ORGANIZACIONES POLÍTICAS

2010

RESPECTO A LAS REGLAS ELECTORALES	10
NIVEL DE LA CUOTA DE GÉNERO	8
NIVEL DE LA CUOTA DE JÓVENES	5
MUJERES ENCABEZANDO LAS LISTAS	6
JÓVENES ENCABEZANDO LAS LISTAS	8
TASA DE PARTIDOS POSTULANTES	6

## INDICADORES DEL SISTEMA POLÍTICO (ISP)

NEGATIVO ● MEDIO ● POSITIVO ●

	2002	2006	2010		2002	2006	2010
FRAGMENTACIÓN (NEP)	●	●	●	CONCENTRACIÓN (C)	●	●	●
VOLATILIDAD (VT)	—	●	●	COMPETITIVIDAD (IC)	●	●	●

## FACTORES POLÍTICO-LOCALES

### ▶ ESTABILIDAD DE LAS AUTORIDADES ELECTAS

2003-06 2007-10

VACANCIA DE AUTORIDADES	1/6	0/6
REVOCATORIAS CONVOCADAS	NO	SI
AUTORIDADES REVOCADAS	0/6	6/6
NULIDADES	NO	NO

### ▶ LISTAS EN CONTIENDA

2002 2006 2010


CANTIDAD DE LISTAS POR ELECCIÓN	7	7	7	
▶ CUOTA EFECTIVA EN EL CONCEJO	2002	2006	2010	
MUJERES	1/6	1/6	1/6	
JÓVENES	0/6	1/6	0/6	
▶ SOCIEDAD CIVIL ORGANIZADA	2003-04	2005-06	2007-08	2009-10
ELECCIÓN DEL CCLD	NO	NO	NO	NO



# PROVINCIA SAN PABLO

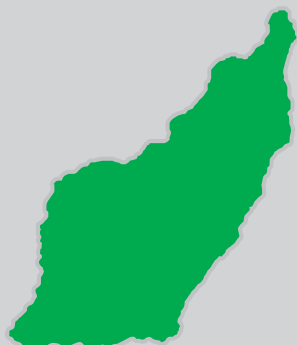
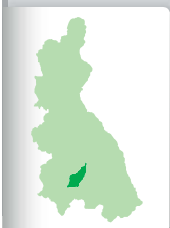
DISTRITO CAPITAL: SAN PABLO

MIRADOR DE SANTA APOLONIA



# PROVINCIA SAN PABLO

Región Cajamarca  
**PROVINCIA SAN PABLO**



## INFORMACIÓN GENERAL

N° DE AUTORIDADES ELECTAS	6	
POBLACIÓN	23 114	
ELECTORES (2010)	15 473	
▶ HOMBRES	7778	50.27%
▶ MUJERES	7695	49.73%
PRESUPUESTO (2010)	S/. 8 664 144	

## ÍNDICE DE PARTICIPACIÓN ELECTORAL (IPE)

PUNTAJE

8.39

RANKING

87



### ▶ CIUDADANÍA

	2010
NIVEL DE ASISTENCIA DEL ELECTORADO	9
NIVEL DE ASISTENCIA DE MIEMBROS DE MESA	9
TASA DE AFILIADOS A LAS ORG. POLÍTICAS	7
RESPECTO A LAS REGLAS ELECTORALES	10

### ▶ ORGANIZACIONES POLÍTICAS

	2010
RESPECTO A LAS REGLAS ELECTORALES	9
NIVEL DE LA CUOTA DE GÉNERO	1
NIVEL DE LA CUOTA DE JÓVENES	5
MUJERES ENCABEZANDO LAS LISTAS	1
JÓVENES ENCABEZANDO LAS LISTAS	9
TASA DE PARTIDOS POSTULANTES	6

## INDICADORES DEL SISTEMA POLÍTICO (ISP)

NEGATIVO ● MEDIO ● POSITIVO ●

	2002	2006	2010		2002	2006	2010
FRAGMENTACIÓN (NEP)	●	●	●	CONCENTRACIÓN (C)	●	●	●
VOLATILIDAD (VT)	—	●	●	COMPETITIVIDAD (IC)	●	●	●
				DISTRIBUCIÓN (PSNS)	●	●	●

## FACTORES POLÍTICO-LOCALES

### ▶ ESTABILIDAD DE LAS AUTORIDADES ELECTAS\*

	2003-06	2007-10
VACANCIA DE AUTORIDADES	1/8	0/6
REVOCATORIAS CONVOCADAS	NO	NO
AUTORIDADES REVOCADAS	0/8	0/6
NULIDADES	NO	NO

### ▶ LISTAS EN CONTIENDA

	2002	2006	2010
CANTIDAD DE LISTAS POR ELECCIÓN	10	8	9

### ▶ CUOTA EFECTIVA EN EL CONCEJO\*

	2002	2006	2010
MUJERES	3/8	1/6	1/6
JÓVENES	0/8	0/6	0/6

### ▶ SOCIEDAD CIVIL ORGANIZADA

	2003-04	2005-06	2007-08	2009-10
ELECCIÓN DEL CCLP	NO	NO	SI	NO

\* Número de autoridades electas de acuerdo a lo establecido por el JNE para cada proceso electoral.

# DISTRITOS

SAN BERNARDINO ◀

SAN LUIS ◀

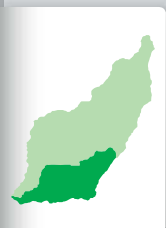
TUMBADÉN ◀



# DISTRITO SAN BERNARDINO

Región Cajamarca  
Provincia San Pablo

## DISTRITO SAN BERNARDINO



### INFORMACIÓN GENERAL

N° DE AUTORIDADES ELECTAS	6	
POBLACIÓN	4710	
ELECTORES (2010)	2667	
▶ HOMBRES	1378	51.67%
▶ MUJERES	1289	48.33%
PRESUPUESTO (2010)	S/. 2 327 330	
AÑO DE CREACIÓN	1981	

### ÍNDICE DE PARTICIPACIÓN ELECTORAL (IPE)

PUNTAJE

8.06

RANKING

755



#### ▶ CIUDADANÍA

2010

NIVEL DE ASISTENCIA DEL ELECTORADO	7
NIVEL DE ASISTENCIA DE MIEMBROS DE MESA	6
TASA DE AFILIADOS A LAS ORG. POLÍTICAS	5
RESPECTO A LAS REGLAS ELECTORALES	10

#### ▶ ORGANIZACIONES POLÍTICAS

2010

RESPECTO A LAS REGLAS ELECTORALES	10
NIVEL DE LA CUOTA DE GÉNERO	5
NIVEL DE LA CUOTA DE JÓVENES	10
MUJERES ENCABEZANDO LAS LISTAS	1
JÓVENES ENCABEZANDO LAS LISTAS	7
TASA DE PARTIDOS POSTULANTES	10

### INDICADORES DEL SISTEMA POLÍTICO (ISP)

NEGATIVO ● MEDIO ● POSITIVO ●

	2002	2006	2010		2002	2006	2010
FRAGMENTACIÓN (NEP)	●	●	●	CONCENTRACIÓN (C)	●	●	●
VOLATILIDAD (VT)	—	●	●	COMPETITIVIDAD (IC)	●	●	●

### FACTORES POLÍTICO-LOCALES

#### ▶ ESTABILIDAD DE LAS AUTORIDADES ELECTAS

2003-06

2007-10

VACANCIA DE AUTORIDADES	0/6	0/6
REVOCATORIAS CONVOCADAS	NO	SÍ
AUTORIDADES REVOCADAS	0/6	5/6
NULIDADES	SÍ	NO

#### ▶ LISTAS EN CONTIENDA

2002

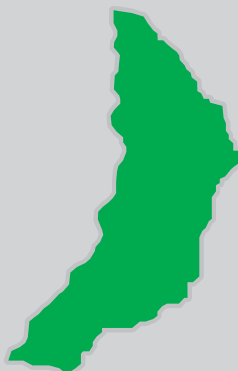
2006

2010

CANTIDAD DE LISTAS POR ELECCIÓN	7	12	11	
▶ CUOTA EFECTIVA EN EL CONCEJO	2002	2006	2010	
MUJERES	2/6	1/6	2/6	
JÓVENES	2/6	1/6	0/6	
▶ SOCIEDAD CIVIL ORGANIZADA	2003-04	2005-06	2007-08	2009-10
ELECCIÓN DEL CCLD	NO	NO	NO	SÍ

# DISTRITO SAN LUIS

Región Cajamarca  
Provincia San Pablo  
**DISTRITO SAN LUIS**



## INFORMACIÓN GENERAL

N° DE AUTORIDADES ELECTAS	6
POBLACIÓN	1406
ELECTORES (2010)	1142
▶ HOMBRES	630 55.17%
▶ MUJERES	512 44.83%
PRESUPUESTO (2010)	S/. 933 718
AÑO DE CREACIÓN	1981

## ÍNDICE DE PARTICIPACIÓN ELECTORAL (IPE)

PUNTAJE

9.23

RANKING

505

1 2 3 4 5 6 7 8 9 10  
RANGO NEGATIVO MEDIO RANGO POSITIVO

### ▶ CIUDADANÍA

2010

NIVEL DE ASISTENCIA DEL ELECTORADO	8
NIVEL DE ASISTENCIA DE MIEMBROS DE MESA	5
TASA DE AFILIADOS A LAS ORG. POLÍTICAS	9
RESPECTO A LAS REGLAS ELECTORALES	10

### ▶ ORGANIZACIONES POLÍTICAS

2010

RESPECTO A LAS REGLAS ELECTORALES	10
NIVEL DE LA CUOTA DE GÉNERO	8
NIVEL DE LA CUOTA DE JÓVENES	10
MUJERES ENCABEZANDO LAS LISTAS	1
JÓVENES ENCABEZANDO LAS LISTAS	8
TASA DE PARTIDOS POSTULANTES	6

## INDICADORES DEL SISTEMA POLÍTICO (ISP)

NEGATIVO ● MEDIO ● POSITIVO ●

	2002	2006	2010		2002	2006	2010
FRAGMENTACIÓN (NEP)	●	●	●	CONCENTRACIÓN (C)	●	●	●
VOLATILIDAD (VT)	—	●	●	COMPETITIVIDAD (IC)	●	●	●

## FACTORES POLÍTICO-LOCALES

### ▶ ESTABILIDAD DE LAS AUTORIDADES ELECTAS

2003-06 2007-10

VACANCIA DE AUTORIDADES	0/6	0/6
REVOCATORIAS CONVOCADAS	NO	NO
AUTORIDADES REVOCADAS	0/6	0/6
NULIDADES	NO	NO

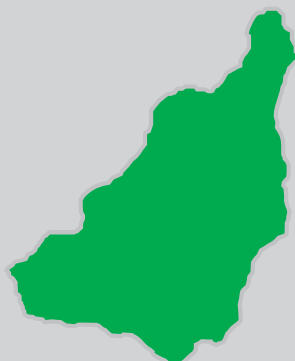
### ▶ LISTAS EN CONTIENDA

2002 2006 2010

CANTIDAD DE LISTAS POR ELECCIÓN	7	8	8	
▶ CUOTA EFECTIVA EN EL CONCEJO	2002	2006	2010	
MUJERES	1/6	1/6	3/6	
JÓVENES	1/6	1/6	3/6	
▶ SOCIEDAD CIVIL ORGANIZADA	2003-04	2005-06	2007-08	2009-10
ELECCIÓN DEL CCLD	NO	SÍ	SÍ	SÍ

# DISTRITO TUMBADÉN

Región Cajamarca  
Provincia San Pablo  
**DISTRITO TUMBADÉN**



## INFORMACIÓN GENERAL

N° DE AUTORIDADES ELECTAS	6
POBLACIÓN	3651
ELECTORES (2010)	2433
▶ HOMBRES	1263 51.91%
▶ MUJERES	1170 48.09%
PRESUPUESTO (2010)	S/. 4 844 450
AÑO DE CREACIÓN	1981

## ÍNDICE DE PARTICIPACIÓN ELECTORAL (IPE)

PUNTAJE

8.83

RANKING

578



### ▶ CIUDADANÍA

2010

NIVEL DE ASISTENCIA DEL ELECTORADO	10
NIVEL DE ASISTENCIA DE MIEMBROS DE MESA	6
TASA DE AFILIADOS A LAS ORG. POLÍTICAS	3
RESPECTO A LAS REGLAS ELECTORALES	10

### ▶ ORGANIZACIONES POLÍTICAS

2010

RESPECTO A LAS REGLAS ELECTORALES	4
NIVEL DE LA CUOTA DE GÉNERO	5
NIVEL DE LA CUOTA DE JÓVENES	6
MUJERES ENCABEZANDO LAS LISTAS	1
JÓVENES ENCABEZANDO LAS LISTAS	1
TASA DE PARTIDOS POSTULANTES	10

## INDICADORES DEL SISTEMA POLÍTICO (ISP)

NEGATIVO ● MEDIO ● POSITIVO ●

FRAGMENTACIÓN (NEP)	2002 ●	2006 ●	2010 ●	CONCENTRACIÓN (C)	2002 ●	2006 ●	2010 ●
VOLATILIDAD (VT)	—	●	●	COMPETITIVIDAD (IC)	●	●	●

## FACTORES POLÍTICO-LOCALES

### ▶ ESTABILIDAD DE LAS AUTORIDADES ELECTAS

2003-06 2007-10

VACANCIA DE AUTORIDADES	0/6	0/6
REVOCATORIAS CONVOCADAS	SI	NO
AUTORIDADES REVOCADAS	0/6	0/6
NULIDADES	NO	SI

### ▶ LISTAS EN CONTIENDA

2002 2006 2010


CANTIDAD DE LISTAS POR ELECCIÓN	13	3	11	
▶ CUOTA EFECTIVA EN EL CONCEJO	2002	2006	2010	
MUJERES	1/6	1/6	1/6	
JÓVENES	0/6	1/6	0/6	
▶ SOCIEDAD CIVIL ORGANIZADA	2003-04	2005-06	2007-08	2009-10
ELECCIÓN DEL CCLD	NO	NO	NO	SI



# PROVINCIA SANTA CRUZ

DISTRITO CAPITAL: SANTA CRUZ

MIRADOR DE SANTA APOLONIA



# PROVINCIA SANTA CRUZ

Región Cajamarca  
**PROVINCIA SANTA CRUZ**



## INFORMACIÓN GENERAL

N° DE AUTORIDADES ELECTAS	8	
POBLACIÓN	43 856	
ELECTORES (2010)	27 236	
▶ HOMBRES	13 906	51.06%
▶ MUJERES	13 330	48.94%
PRESUPUESTO (2010)	S/. 20 902 477	

## ÍNDICE DE PARTICIPACIÓN ELECTORAL (IPE)

PUNTAJE

7.45

RANKING

114



### ▶ CIUDADANÍA

	2010
NIVEL DE ASISTENCIA DEL ELECTORADO	4
NIVEL DE ASISTENCIA DE MIEMBROS DE MESA	6
TASA DE AFILIADOS A LAS ORG. POLÍTICAS	6
RESPECTO A LAS REGLAS ELECTORALES	10

### ▶ ORGANIZACIONES POLÍTICAS

	2010
RESPECTO A LAS REGLAS ELECTORALES	4
NIVEL DE LA CUOTA DE GÉNERO	2
NIVEL DE LA CUOTA DE JÓVENES	5
MUJERES ENCABEZANDO LAS LISTAS	9
JÓVENES ENCABEZANDO LAS LISTAS	1
TASA DE PARTIDOS POSTULANTES	5

## INDICADORES DEL SISTEMA POLÍTICO (ISP)

NEGATIVO ● MEDIO ● POSITIVO ●

	2002	2006	2010
FRAGMENTACIÓN (NEP)	●	●	●
VOLATILIDAD (VT)	—	●	●
CONCENTRACIÓN (C)	●	●	●
COMPETITIVIDAD (IC)	●	●	●
DISTRIBUCIÓN (PSNS)	●	●	●

## FACTORES POLÍTICO-LOCALES

### ▶ ESTABILIDAD DE LAS AUTORIDADES ELECTAS

	2003-06	2007-10
VACANCIA DE AUTORIDADES	1/8	1/8
REVOCATORIAS CONVOCADAS	NO	NO
AUTORIDADES REVOCADAS	0/8	0/8
NULIDADES	NO	NO

### ▶ LISTAS EN CONTIENDA

	2002	2006	2010
CANTIDAD DE LISTAS POR ELECCIÓN	5	6	8


	2002	2006	2010
▶ CUOTA EFECTIVA EN EL CONCEJO			
MUJERES	1/8	1/8	1/8
JÓVENES	0/8	0/8	0/8

	2003-04	2005-06	2007-08	2009-10
▶ SOCIEDAD CIVIL ORGANIZADA				
ELECCIÓN DEL CCLP	NO	SI	SI	NO

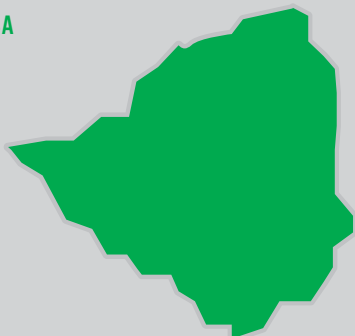
# DISTRITOS

ANDABAMBA ◁  
CATACHE ◁  
CHANCAYBAÑOS ◁  
LA ESPERANZA ◁  
NINABAMBA ◁  
PULÁN ◁  
SAUCEPAMPA ◁  
SEXI ◁  
UTICYACU ◁  
YAUUCÁN ◁



# DISTRITO ANDABAMBA

Región Cajamarca  
Provincia Santa Cruz  
**DISTRITO ANDABAMBA**



## INFORMACIÓN GENERAL

N° DE AUTORIDADES ELECTAS	6
POBLACIÓN	1752
ELECTORES (2010)	1270
▶ HOMBRES	625 49.21%
▶ MUJERES	645 50.79%
PRESUPUESTO (2010)	S/. 4 053 615
AÑO DE CREACIÓN	1967

## ÍNDICE DE PARTICIPACIÓN ELECTORAL (IPE)

PUNTAJE

5.98

RANKING

1287



### ▶ CIUDADANÍA

2010

NIVEL DE ASISTENCIA DEL ELECTORADO	3
NIVEL DE ASISTENCIA DE MIEMBROS DE MESA	9
TASA DE AFILIADOS A LAS ORG. POLÍTICAS	4
RESPECTO A LAS REGLAS ELECTORALES	10

### ▶ ORGANIZACIONES POLÍTICAS

2010

RESPECTO A LAS REGLAS ELECTORALES	3
NIVEL DE LA CUOTA DE GÉNERO	1
NIVEL DE LA CUOTA DE JÓVENES	2
MUJERES ENCABEZANDO LAS LISTAS	1
JÓVENES ENCABEZANDO LAS LISTAS	1
TASA DE PARTIDOS POSTULANTES	3

## INDICADORES DEL SISTEMA POLÍTICO (ISP)

NEGATIVO ● MEDIO ● POSITIVO ●

	2002	2006	2010		2002	2006	2010
FRAGMENTACIÓN (NEP)	●	●	●	CONCENTRACIÓN (C)	●	●	●
VOLATILIDAD (VT)	—	●	●	COMPETITIVIDAD (IC)	●	●	●

## FACTORES POLÍTICO-LOCALES

### ▶ ESTABILIDAD DE LAS AUTORIDADES ELECTAS

2003-06

2007-10

VACANCIA DE AUTORIDADES	0/6	0/6
REVOCATORIAS CONVOCADAS	SI	SI
AUTORIDADES REVOCADAS	0/6	1/6
NULIDADES	NO	NO

### ▶ LISTAS EN CONTIENDA

2002

2006

2010

CANTIDAD DE LISTAS POR ELECCIÓN	4	4	5	
▶ CUOTA EFECTIVA EN EL CONCEJO	2002	2006	2010	
MUJERES	1/6	1/6	1/6	
JÓVENES	2/6	1/6	0/6	
▶ SOCIEDAD CIVIL ORGANIZADA	2003-04	2005-06	2007-08	2009-10
ELECCIÓN DEL CCLD	NO	NO	NO	NO

# DISTRITO CATACHE

Región Cajamarca  
Provincia Santa Cruz

## DISTRITO CATACHE



### INFORMACIÓN GENERAL

N° DE AUTORIDADES ELECTAS	6
POBLACIÓN	9557
ELECTORES (2010)	5241
▶ HOMBRES	2798 53.39%
▶ MUJERES	2443 46.61%
PRESUPUESTO (2010)	S/. 9 482 529
AÑO DE CREACIÓN	1950

### ÍNDICE DE PARTICIPACIÓN ELECTORAL (IPE)

PUNTAJE

6.73

RANKING

1101



#### ▶ CIUDADANÍA

2010

NIVEL DE ASISTENCIA DEL ELECTORADO	3
NIVEL DE ASISTENCIA DE MIEMBROS DE MESA	7
TASA DE AFILIADOS A LAS ORG. POLÍTICAS	3
RESPETO A LAS REGLAS ELECTORALES	10

#### ▶ ORGANIZACIONES POLÍTICAS

2010

RESPETO A LAS REGLAS ELECTORALES	10
NIVEL DE LA CUOTA DE GÉNERO	6
NIVEL DE LA CUOTA DE JÓVENES	9
MUJERES ENCABEZANDO LAS LISTAS	1
JÓVENES ENCABEZANDO LAS LISTAS	8
TASA DE PARTIDOS POSTULANTES	6

### INDICADORES DEL SISTEMA POLÍTICO (ISP)

NEGATIVO ● MEDIO ● POSITIVO ●

	2002	2006	2010		2002	2006	2010
FRAGMENTACIÓN (NEP)	●	●	●	CONCENTRACIÓN (C)	●	●	●
VOLATILIDAD (VT)	—	●	●	COMPETITIVIDAD (IC)	●	●	●

### FACTORES POLÍTICO-LOCALES

#### ▶ ESTABILIDAD DE LAS AUTORIDADES ELECTAS

2003-06 2007-10

VACANCIA DE AUTORIDADES	0/6	1/6
REVOCATORIAS CONVOCADAS	NO	NO
AUTORIDADES REVOCADAS	0/6	0/6
NULLIDADES	NO	NO

#### ▶ LISTAS EN CONTIENDA

2002 2006 2010

CANTIDAD DE LISTAS POR ELECCIÓN	5	6	7	
▶ CUOTA EFECTIVA EN EL CONCEJO	2002	2006	2010	
MUJERES	2/6	1/6	1/6	
JÓVENES	0/6	1/6	2/6	
▶ SOCIEDAD CIVIL ORGANIZADA	2003-04	2005-06	2007-08	2009-10
ELECCIÓN DEL CCLD	NO	NO	NO	NO

# DISTRITO CHANCAYBAÑOS

Región Cajamarca  
Provincia Santa Cruz

## DISTRITO CHANCAYBAÑOS



### INFORMACIÓN GENERAL

N° DE AUTORIDADES ELECTAS	6
POBLACIÓN	3923
ELECTORES (2010)	2633
▶ HOMBRES	1331 50.55%
▶ MUJERES	1302 49.45%
PRESUPUESTO (2010)	S/. 6 879 161
AÑO DE CREACIÓN	1942

### ÍNDICE DE PARTICIPACIÓN ELECTORAL (IPE)

PUNTAJE

8.86

RANKING

571



#### ▶ CIUDADANÍA

2010

NIVEL DE ASISTENCIA DEL ELECTORADO	6
NIVEL DE ASISTENCIA DE MIEMBROS DE MESA	5
TASA DE AFILIADOS A LAS ORG. POLÍTICAS	6
RESPECTO A LAS REGLAS ELECTORALES	10

#### ▶ ORGANIZACIONES POLÍTICAS

2010

RESPECTO A LAS REGLAS ELECTORALES	3
NIVEL DE LA CUOTA DE GÉNERO	7
NIVEL DE LA CUOTA DE JÓVENES	6
MUJERES ENCABEZANDO LAS LISTAS	1
JÓVENES ENCABEZANDO LAS LISTAS	7
TASA DE PARTIDOS POSTULANTES	9

### INDICADORES DEL SISTEMA POLÍTICO (ISP)

NEGATIVO ● MEDIO ● POSITIVO ●

	2002	2006	2010		2002	2006	2010
FRAGMENTACIÓN (NEP)	●	●	●	CONCENTRACIÓN (C)	●	●	●
VOLATILIDAD (VT)	—	●	●	COMPETITIVIDAD (IC)	●	●	●

### FACTORES POLÍTICO-LOCALES

#### ▶ ESTABILIDAD DE LAS AUTORIDADES ELECTAS

2003-06

2007-10

VACANCIA DE AUTORIDADES	1/6	0/6
REVOCATORIAS CONVOCADAS	NO	SI
AUTORIDADES REVOCADAS	0/6	0/6
NULIDADES	NO	NO

#### ▶ LISTAS EN CONTIENDA

2002

2006

2010

CANTIDAD DE LISTAS POR ELECCIÓN	4	4	10	
▶ CUOTA EFECTIVA EN EL CONCEJO	2002	2006	2010	
MUJERES	2/6	1/6	2/6	
JÓVENES	0/6	1/6	1/6	
▶ SOCIEDAD CIVIL ORGANIZADA	2003-04	2005-06	2007-08	2009-10
ELECCIÓN DEL CCLD	NO	NO	NO	NO

# DISTRITO LA ESPERANZA

Región Cajamarca  
Provincia Santa Cruz

## DISTRITO LA ESPERANZA



### INFORMACIÓN GENERAL

N° DE AUTORIDADES ELECTAS	6
POBLACIÓN	2889
ELECTORES (2010)	1973
▶ HOMBRES	1045 52.97%
▶ MUJERES	928 47.03%
PRESUPUESTO (2010)	S/. 2 791 480
AÑO DE CREACIÓN	1923

### ÍNDICE DE PARTICIPACIÓN ELECTORAL (IPE)

PUNTAJE

6.43

RANKING

1181



#### ▶ CIUDADANÍA

2010

NIVEL DE ASISTENCIA DEL ELECTORADO	4
NIVEL DE ASISTENCIA DE MIEMBROS DE MESA	2
TASA DE AFILIADOS A LAS ORG. POLÍTICAS	8
RESPECTO A LAS REGLAS ELECTORALES	10

#### ▶ ORGANIZACIONES POLÍTICAS

2010

RESPECTO A LAS REGLAS ELECTORALES	10
NIVEL DE LA CUOTA DE GÉNERO	7
NIVEL DE LA CUOTA DE JÓVENES	6
MUJERES ENCABEZANDO LAS LISTAS	7
JÓVENES ENCABEZANDO LAS LISTAS	1
TASA DE PARTIDOS POSTULANTES	4

### INDICADORES DEL SISTEMA POLÍTICO (ISP)

NEGATIVO ● MEDIO ● POSITIVO ●

	2002	2006	2010		2002	2006	2010
FRAGMENTACIÓN (NEP)	●	●	●	CONCENTRACIÓN (C)	●	●	●
VOLATILIDAD (VT)	—	●	●	COMPETITIVIDAD (IC)	●	●	●

### FACTORES POLÍTICO-LOCALES

#### ▶ ESTABILIDAD DE LAS AUTORIDADES ELECTAS

2003-06 2007-10

VACANCIA DE AUTORIDADES	0/6	0/6
REVOCATORIAS CONVOCADAS	NO	SI
AUTORIDADES REVOCADAS	0/6	1/6
NULLIDADES	NO	NO

#### ▶ LISTAS EN CONTIENDA

2002 2006 2010

CANTIDAD DE LISTAS POR ELECCIÓN	5	5	6	
▶ CUOTA EFECTIVA EN EL CONCEJO	2002	2006	2010	
MUJERES	1/6	1/6	1/6	
JÓVENES	0/6	1/6	1/6	
▶ SOCIEDAD CIVIL ORGANIZADA	2003-04	2005-06	2007-08	2009-10
ELECCIÓN DEL CCLD	NO	NO	NO	NO

# DISTRITO NINABAMBA

Región Cajamarca  
Provincia Santa Cruz  
**DISTRITO NINABAMBA**



## INFORMACIÓN GENERAL

N° DE AUTORIDADES ELECTAS	6
POBLACIÓN	3021
ELECTORES (2010)	1906
▶ HOMBRES	995 52.20%
▶ MUJERES	911 47.80%
PRESUPUESTO (2010)	S/. 1 825 568
AÑO DE CREACIÓN	1950

## ÍNDICE DE PARTICIPACIÓN ELECTORAL (IPE)

PUNTAJE

3.57

RANKING

1593

1 2 3 4 5 6 7 8 9 10  
RANGO NEGATIVO MEDIO RANGO POSITIVO

### ▶ CIUDADANÍA

2010

NIVEL DE ASISTENCIA DEL ELECTORADO	4
NIVEL DE ASISTENCIA DE MIEMBROS DE MESA	1
TASA DE AFILIADOS A LAS ORG. POLÍTICAS	7
RESPECTO A LAS REGLAS ELECTORALES	10

### ▶ ORGANIZACIONES POLÍTICAS

2010

RESPECTO A LAS REGLAS ELECTORALES	3
NIVEL DE LA CUOTA DE GÉNERO	1
NIVEL DE LA CUOTA DE JÓVENES	4
MUJERES ENCABEZANDO LAS LISTAS	1
JÓVENES ENCABEZANDO LAS LISTAS	1
TASA DE PARTIDOS POSTULANTES	3

## INDICADORES DEL SISTEMA POLÍTICO (ISP)

NEGATIVO ● MEDIO ● POSITIVO ●

FRAGMENTACIÓN (NEP)	2002 ●	2006 ●	2010 ●
VOLATILIDAD (VT)	—	●	●

CONCENTRACIÓN (C)	2002 ●	2006 ●	2010 ●
COMPETITIVIDAD (IC)	●	●	●

## FACTORES POLÍTICO-LOCALES

### ▶ ESTABILIDAD DE LAS AUTORIDADES ELECTAS

2003-06 2007-10

VACANCIA DE AUTORIDADES	0/6	0/6
REVOCATORIAS CONVOCADAS	NO	SI
AUTORIDADES REVOCADAS	0/6	2/6
NULIDADES	NO	NO

### ▶ LISTAS EN CONTIENDA

2002 2006 2010

CANTIDAD DE LISTAS POR ELECCIÓN	6	4	5	
▶ CUOTA EFECTIVA EN EL CONCEJO	2002 2006 2010			
MUJERES	1/6	1/6	1/6	
JÓVENES	0/6	1/6	0/6	
▶ SOCIEDAD CIVIL ORGANIZADA	2003-04 2005-06 2007-08 2009-10			
ELECCIÓN DEL CCLD	NO	NO	NO	NO



# DISTRITO PULÁN

Región Cajamarca  
Provincia Santa Cruz

## DISTRITO PULÁN



### INFORMACIÓN GENERAL

N° DE AUTORIDADES ELECTAS	6
POBLACIÓN	4881
ELECTORES (2010)	3138
▶ HOMBRES	1654 52.71%
▶ MUJERES	1484 47.29%
PRESUPUESTO (2010)	S/. 4 091 683
AÑO DE CREACIÓN	1950

### ÍNDICE DE PARTICIPACIÓN ELECTORAL (IPE)

PUNTAJE

3.81

RANKING

1581



#### ▶ CIUDADANÍA

2010

NIVEL DE ASISTENCIA DEL ELECTORADO	2
NIVEL DE ASISTENCIA DE MIEMBROS DE MESA	1
TASA DE AFILIADOS A LAS ORG. POLÍTICAS	4
RESPECTO A LAS REGLAS ELECTORALES	10

#### ▶ ORGANIZACIONES POLÍTICAS

2010

RESPECTO A LAS REGLAS ELECTORALES	4
NIVEL DE LA CUOTA DE GÉNERO	1
NIVEL DE LA CUOTA DE JÓVENES	1
MUJERES ENCABEZANDO LAS LISTAS	1
JÓVENES ENCABEZANDO LAS LISTAS	1
TASA DE PARTIDOS POSTULANTES	7

### INDICADORES DEL SISTEMA POLÍTICO (ISP)

NEGATIVO ● MEDIO ● POSITIVO ●

	2002	2006	2010		2002	2006	2010
FRAGMENTACIÓN (NEP)	●	●	●	CONCENTRACIÓN (C)	●	●	●
VOLATILIDAD (VT)	—	●	●	COMPETITIVIDAD (IC)	●	●	●

### FACTORES POLÍTICO-LOCALES

#### ▶ ESTABILIDAD DE LAS AUTORIDADES ELECTAS

2003-06 2007-10

VACANCIA DE AUTORIDADES	3/6	1/6
REVOCATORIAS CONVOCADAS	NO	NO
AUTORIDADES REVOCADAS	0/6	0/6
NULLIDADES	NO	NO

#### ▶ LISTAS EN CONTIENDA

2002 2006 2010

CANTIDAD DE LISTAS POR ELECCIÓN	5	7	8
---------------------------------	---	---	---

#### ▶ CUOTA EFECTIVA EN EL CONCEJO

2002 2006 2010

MUJERES	2/6	1/6	1/6
JÓVENES	0/6	2/6	0/6

#### ▶ SOCIEDAD CIVIL ORGANIZADA

2003-04 2005-06 2007-08 2009-10

ELECCIÓN DEL CCLD	NO	NO	NO	NO
-------------------	----	----	----	----

# DISTRITO SAUCEPAMPA

Región Cajamarca  
Provincia Santa Cruz  
**DISTRITO SAUCEPAMPA**



## INFORMACIÓN GENERAL

N° DE AUTORIDADES ELECTAS	6
POBLACIÓN	2031
ELECTORES (2010)	1483
▶ HOMBRES	726 48.95%
▶ MUJERES	757 51.05%
PRESUPUESTO (2010)	S/. 1 191 781
AÑO DE CREACIÓN	1989

## ÍNDICE DE PARTICIPACIÓN ELECTORAL (IPE)

PUNTAJE  
**10.46**

RANKING  
**276**

1 2 3 4 5 6 7 8 9 10  
RANGO NEGATIVO MEDIO RANGO POSITIVO

### ▶ CIUDADANÍA

	2010
NIVEL DE ASISTENCIA DEL ELECTORADO	6
NIVEL DE ASISTENCIA DE MIEMBROS DE MESA	9
TASA DE AFILIADOS A LAS ORG. POLÍTICAS	8
RESPECTO A LAS REGLAS ELECTORALES	1

### ▶ ORGANIZACIONES POLÍTICAS

	2010
RESPECTO A LAS REGLAS ELECTORALES	10
NIVEL DE LA CUOTA DE GÉNERO	1
NIVEL DE LA CUOTA DE JÓVENES	9
MUJERES ENCABEZANDO LAS LISTAS	10
JÓVENES ENCABEZANDO LAS LISTAS	10
TASA DE PARTIDOS POSTULANTES	2

## INDICADORES DEL SISTEMA POLÍTICO (ISP)

NEGATIVO ● MEDIO ● POSITIVO ●

	2002	2006	2010
FRAGMENTACIÓN (NEP)	●	●	●
VOLATILIDAD (VT)	—	●	●
CONCENTRACIÓN (C)	●	●	●
COMPETITIVIDAD (IC)	●	●	●

## FACTORES POLÍTICO-LOCALES

### ▶ ESTABILIDAD DE LAS AUTORIDADES ELECTAS

	2003-06	2007-10
VACANCIA DE AUTORIDADES	1/6	0/6
REVOCATORIAS CONVOCADAS	NO	NO
AUTORIDADES REVOCADAS	0/6	0/6
NULIDADES	NO	NO

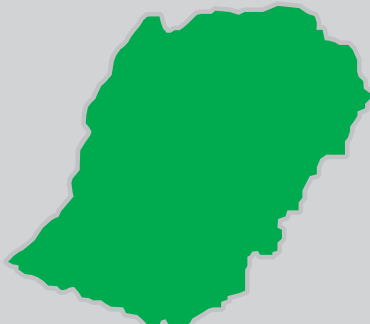
### ▶ LISTAS EN CONTIENDA

	2002	2006	2010	
CANTIDAD DE LISTAS POR ELECCIÓN	4	5	4	
▶ CUOTA EFECTIVA EN EL CONCEJO	2002	2006	2010	
MUJERES	1/6	1/6	2/6	
JÓVENES	1/6	1/6	1/6	
▶ SOCIEDAD CIVIL ORGANIZADA	2003-04	2005-06	2007-08	2009-10
ELECCIÓN DEL CCLD	NO	NO	NO	NO

# DISTRITO SEXI

Región Cajamarca  
Provincia Santa Cruz

## DISTRITO SEXI



### INFORMACIÓN GENERAL

N° DE AUTORIDADES ELECTAS	6
POBLACIÓN	515
ELECTORES (2010)	363
▶ HOMBRES	200 55.10%
▶ MUJERES	163 44.90%
PRESUPUESTO (2010)	S/. 1 096 108
AÑO DE CREACIÓN	1942

### ÍNDICE DE PARTICIPACIÓN ELECTORAL (IPE)

PUNTAJE

8.82

RANKING

581

1 2 3 4 5 6 7 8 9 10  
RANGO NEGATIVO MEDIO RANGO POSITIVO

#### ▶ CIUDADANÍA

2010

NIVEL DE ASISTENCIA DEL ELECTORADO	5
NIVEL DE ASISTENCIA DE MIEMBROS DE MESA	10
TASA DE AFILIADOS A LAS ORG. POLÍTICAS	9
RESPECTO A LAS REGLAS ELECTORALES	10

#### ▶ ORGANIZACIONES POLÍTICAS

2010

RESPECTO A LAS REGLAS ELECTORALES	10
NIVEL DE LA CUOTA DE GÉNERO	7
NIVEL DE LA CUOTA DE JÓVENES	9
MUJERES ENCABEZANDO LAS LISTAS	1
JÓVENES ENCABEZANDO LAS LISTAS	1
TASA DE PARTIDOS POSTULANTES	3

### INDICADORES DEL SISTEMA POLÍTICO (ISP)

NEGATIVO ● MEDIO ● POSITIVO ●

	2002	2006	2010		2002	2006	2010
FRAGMENTACIÓN (NEP)	●	●	●	CONCENTRACIÓN (C)	●	●	●
VOLATILIDAD (VT)	—	●	●	COMPETITIVIDAD (IC)	●	●	●

### FACTORES POLÍTICO-LOCALES

#### ▶ ESTABILIDAD DE LAS AUTORIDADES ELECTAS

2003-06 2007-10

VACANCIA DE AUTORIDADES	1/6	0/6
REVOCATORIAS CONVOCADAS	SI	NO
AUTORIDADES REVOCADAS	0/6	0/6
NULLIDADES	NO	NO

#### ▶ LISTAS EN CONTIENDA

2002 2006 2010

CANTIDAD DE LISTAS POR ELECCIÓN	5	3	5	
▶ CUOTA EFECTIVA EN EL CONCEJO	2002	2006	2010	
MUJERES	1/6	3/6	2/6	
JÓVENES	3/6	3/6	2/6	
▶ SOCIEDAD CIVIL ORGANIZADA	2003-04	2005-06	2007-08	2009-10
ELECCIÓN DEL CCLD	NO	NO	NO	NO

# DISTRITO UTICYACU

Región Cajamarca  
Provincia Santa Cruz

## DISTRITO UTICYACU



### INFORMACIÓN GENERAL

N° DE AUTORIDADES ELECTAS	6
POBLACIÓN	1664
ELECTORES (2010)	1116
▶ HOMBRES	593 53.14%
▶ MUJERES	523 46.86%
PRESUPUESTO (2010)	S/. 3 839 175
AÑO DE CREACIÓN	1941

### ÍNDICE DE PARTICIPACIÓN ELECTORAL (IPE)

PUNTAJE

8.28

RANKING

707



#### ▶ CIUDADANÍA

2010

NIVEL DE ASISTENCIA DEL ELECTORADO	6
NIVEL DE ASISTENCIA DE MIEMBROS DE MESA	9
TASA DE AFILIADOS A LAS ORG. POLÍTICAS	2
RESPECTO A LAS REGLAS ELECTORALES	10

#### ▶ ORGANIZACIONES POLÍTICAS

2010

RESPECTO A LAS REGLAS ELECTORALES	10
NIVEL DE LA CUOTA DE GÉNERO	1
NIVEL DE LA CUOTA DE JÓVENES	6
MUJERES ENCABEZANDO LAS LISTAS	9
JÓVENES ENCABEZANDO LAS LISTAS	10
TASA DE PARTIDOS POSTULANTES	4

### INDICADORES DEL SISTEMA POLÍTICO (ISP)

NEGATIVO ● MEDIO ● POSITIVO ●

FRAGMENTACIÓN (NEP)	2002 ●	2006 ●	2010 ●
VOLATILIDAD (VT)	—	●	●

CONCENTRACIÓN (C)	2002 ●	2006 ●	2010 ●
COMPETITIVIDAD (IC)	●	●	●

### FACTORES POLÍTICO-LOCALES

#### ▶ ESTABILIDAD DE LAS AUTORIDADES ELECTAS

2003-06

2007-10

VACANCIA DE AUTORIDADES	0/6	0/6
REVOCATORIAS CONVOCADAS	NO	SI
AUTORIDADES REVOCADAS	0/6	2/6
NULIDADES	NO	NO

#### ▶ LISTAS EN CONTIENDA

2002

2006

2010

CANTIDAD DE LISTAS POR ELECCIÓN	5	3	6	
▶ CUOTA EFECTIVA EN EL CONCEJO	2002	2006	2010	
MUJERES	1/6	2/6	1/6	
JÓVENES	0/6	0/6	0/6	
▶ SOCIEDAD CIVIL ORGANIZADA	2003-04	2005-06	2007-08	2009-10
ELECCIÓN DEL CCLD	NO	NO	NO	NO

# DISTRITO YAUYUCÁN

Región Cajamarca  
Provincia Santa Cruz  
**DISTRITO YAUYUCÁN**



## INFORMACIÓN GENERAL

N° DE AUTORIDADES ELECTAS	6
POBLACIÓN	3425
ELECTORES (2010)	2248
▶ HOMBRES	1081 48.09%
▶ MUJERES	1167 51.91%
PRESUPUESTO (2010)	S/. 1 914 208
AÑO DE CREACIÓN	1950

## ÍNDICE DE PARTICIPACIÓN ELECTORAL (IPE)

PUNTAJE

6.04

RANKING

1275

1 2 3 4 5 6 7 8 9 10  
RANGO NEGATIVO MEDIO RANGO POSITIVO

### ▶ CIUDADANÍA

2010

NIVEL DE ASISTENCIA DEL ELECTORADO	7
NIVEL DE ASISTENCIA DE MIEMBROS DE MESA	5
TASA DE AFILIADOS A LAS ORG. POLÍTICAS	4
RESPECTO A LAS REGLAS ELECTORALES	10

### ▶ ORGANIZACIONES POLÍTICAS

2010

RESPECTO A LAS REGLAS ELECTORALES	3
NIVEL DE LA CUOTA DE GÉNERO	1
NIVEL DE LA CUOTA DE JÓVENES	2
MUJERES ENCABEZANDO LAS LISTAS	1
JÓVENES ENCABEZANDO LAS LISTAS	1
TASA DE PARTIDOS POSTULANTES	3

## INDICADORES DEL SISTEMA POLÍTICO (ISP)

NEGATIVO ● MEDIO ● POSITIVO ●

	2002	2006	2010		2002	2006	2010
FRAGMENTACIÓN (NEP)	●	●	●	CONCENTRACIÓN (C)	●	●	●
VOLATILIDAD (VT)	—	●	●	COMPETITIVIDAD (IC)	●	●	●

## FACTORES POLÍTICO-LOCALES

### ▶ ESTABILIDAD DE LAS AUTORIDADES ELECTAS

2003-06 2007-10

VACANCIA DE AUTORIDADES	0/6	0/6
REVOCATORIAS CONVOCADAS	NO	NO
AUTORIDADES REVOCADAS	0/6	0/6
NULLIDADES	NO	NO

### ▶ LISTAS EN CONTIENDA

2002 2006 2010




CANTIDAD DE LISTAS POR ELECCIÓN	5	5	5	
▶ CUOTA EFECTIVA EN EL CONCEJO	2002	2006	2010	
MUJERES	1/6	2/6	1/6	
JÓVENES	1/6	0/6	0/6	
▶ SOCIEDAD CIVIL ORGANIZADA	2003-04	2005-06	2007-08	2009-10
ELECCIÓN DEL CCLD	NO	NO	SI	SI

Esta publicación es editada por:



**JURADO NACIONAL DE ELECCIONES**

*Desde 1931, por la gobernabilidad  
y la democracia*

 JURADO NACIONAL DE ELECCIONES  
Av. Nicolás de Piérola 1070 - Lima 1  
 [www.jne.gob.pe](http://www.jne.gob.pe)  
 Contactenos: [infogob@jne.gob.pe](mailto:infogob@jne.gob.pe)

HECHO EL DEPÓSITO LEGAL EN LA  
BIBLIOTECA NACIONAL N° 2012-07167

INDUSTRIA GRÁFICA CIMAGRAF S.R.L.  
JR. TORRES PAZ 1252 SANTA BEATRIZ

