




MAPA
POLÍTICO
ELECTORAL
DEL PERÚ

- ▶ APURÍMAC
- ▶ AREQUIPA



MAPA
POLÍTICO
ELECTORAL
DEL PERÚ



**MAPA POLÍTICO ELECTORAL DEL PERÚ
TOMO 3: APURÍMAC Y AREQUIPA**

Prohibida la reproducción total o parcial por cualquier medio existente sin autorización expresa del Jurado Nacional de Elecciones.

Cuando se cite a este libro, debe hacerse de la siguiente manera:

INFOgob - Jurado Nacional de Elecciones (2012).
Mapa Político Electoral del Perú. Tomo 3.
Lima: Jurado Nacional de Elecciones.

©Jurado Nacional de Elecciones, 2012
Av. Nicolás de Piérola 1070
Lima 1-Perú


Editor general: José Luis Echevarría Escribens

Primera edición, junio 2012
Tiraje: 1000 ejemplares

ISBN: 978-612-4150-00-5
Hecho el Depósito Legal en la Biblioteca Nacional del Perú: 2012-07167

Impresión: Industria Gráfica Cimagraf S.R.L.
Jr. Torres Paz 1252 Santa Beatriz
Lima 1-Perú

<u>Pág.</u>		<u>Pág.</u>		<u>Pág.</u>		
	Provincia Castilla	172		Provincia Islay	220	
	<u>Distritos</u>			<u>Distritos</u>		
	Andagua	174	Huambo		222	
	Ayo	175	Huanca	196	Cocachacra	223
	Chachas	176	Ichupampa	197	Dean Valdivia	224
	Chilcaymarca	177	Lari	198	Islay	225
	Choco	178	Lluta	199	Mejía	226
	Huancarqui	179	Maca	200	Punta de Bombón	
	Machaguay	180	Madrigal	201		
	Orcopampa	181	Majes	202		
	Pampacolca	182	San Antonio de Chuca	203		
	Tipán	183	Sibayo	204		
	Uñón	184	Tapay	205		
	Uraca	185	Tisco	206		
	Viraco	186	Tuti	207		
			Yanque	208		
	Provincia Caylloma	188		Provincia La Unión	228	
	<u>Distritos</u>			<u>Distritos</u>		
	Achoma	190		Alca	230	
	Cabanaconde	191	Provincia Condesuyos	210	Charcana	231
	Callalli	192	<u>Distritos</u>		Huaynacotas	232
	Caylloma	193	Andaray	212	Pampamarca	233
	Coporaque	194	Cayarani	213	Puyca	234
			Chichas	214	Quechualla	235
			Iray	215	Sayla	236
			Río Grande	216	Tauria	237
			Salamanca	217	Tomepampa	238
			Yanaquihua	218	Toro	239



MAPA
POLÍTICO
ELECTORAL
DEL PERÚ



CÁRCEL DE PIEDRA



REGIÓN APURÍMAC



REGIÓN APURÍMAC

REGIÓN APURÍMAC



INFORMACIÓN GENERAL

N° DE AUTORIDADES ELECTAS	9
POBLACIÓN	404 190
ELECTORES (2010)	239 470
▶ HOMBRES	118 136 49.33%
▶ MUJERES	121 334 50.67%
PRESUPUESTO (2010)	S/. 658 202 985

ÍNDICE DE PARTICIPACIÓN ELECTORAL (IPE)

PUNTAJE

6.28

RANKING

17



▶ CIUDADANÍA

2010

NIVEL DE ASISTENCIA DEL ELECTORADO	2
NIVEL DE ASISTENCIA DE MIEMBROS DE MESA	3
TASA DE AFILIADOS A LAS ORG. POLÍTICAS	2
RESPECTO A LAS REGLAS ELECTORALES	4

▶ ORGANIZACIONES POLÍTICAS

2010

RESPECTO A LAS REGLAS ELECTORALES	4
NIVEL DE LA CUOTA DE GÉNERO	1
NIVEL DE LA CUOTA DE JÓVENES	2
TASA DE PARTIDOS POSTULANTES	3

INDICADORES DEL SISTEMA POLÍTICO (ISP)

NEGATIVO ● MEDIO ● POSITIVO ●

	2002	2006	2010
FRAGMENTACIÓN (NEP)	●	●	●
VOLATILIDAD (VT)	—	●	●

	2002	2006	2010
CONCENTRACIÓN (C)	●	●	●
COMPETITIVIDAD (IC)	●	●	●
DISTRIBUCIÓN (PSNS)	●	●	●

FACTORES POLÍTICO-LOCALES

▶ ESTABILIDAD DE LAS AUTORIDADES ELECTAS

2003-06

2007-10

VACANCIA DE AUTORIDADES	1/9	0/9
REVOCATORIAS CONVOCADAS	NO	NO
AUTORIDADES REVOCADAS	0/9	0/9
NULIDADES	NO	NO

▶ LISTAS EN CONTIENDA

2002

2006

2010

CANTIDAD DE LISTAS POR ELECCIÓN	7	9	11	
▶ CUOTA EFECTIVA EN EL CONSEJO	2002	2006	2010	
MUJERES	4/9	4/9	3/9	
JÓVENES	1/9	0/9	1/9	
▶ SOCIEDAD CIVIL ORGANIZADA	2003-04	2005-06	2007-08	2009-10
ELECCIÓN DEL CCR	SI	SI	SI	SI

PROVINCIA ABANCAY

DISTRITO CAPITAL: ABANCAY

PUENTE PACHACHACA



PROVINCIA ABANCAY

Región Apurímac
PROVINCIA ABANCAY



INFORMACIÓN GENERAL

N° DE AUTORIDADES ELECTAS	10
POBLACIÓN	96 064
ELECTORES (2010)	61 277
▶ HOMBRES	30 607 49.95%
▶ MUJERES	30 670 50.05%
PRESUPUESTO (2010)	S/. 24 509 835

ÍNDICE DE PARTICIPACIÓN ELECTORAL (IPE)

PUNTAJE

9.86

RANKING

46



▶ CIUDADANÍA

	2010
NIVEL DE ASISTENCIA DEL ELECTORADO	4
NIVEL DE ASISTENCIA DE MIEMBROS DE MESA	5
TASA DE AFILIADOS A LAS ORG. POLÍTICAS	5
RESPECTO A LAS REGLAS ELECTORALES	10

▶ ORGANIZACIONES POLÍTICAS

	2010
RESPECTO A LAS REGLAS ELECTORALES	6
NIVEL DE LA CUOTA DE GÉNERO	6
NIVEL DE LA CUOTA DE JÓVENES	9
MUJERES ENCABEZANDO LAS LISTAS	7
JÓVENES ENCABEZANDO LAS LISTAS	7
TASA DE PARTIDOS POSTULANTES	10

INDICADORES DEL SISTEMA POLÍTICO (ISP)

NEGATIVO ● MEDIO ● POSITIVO ●

	2002	2006	2010
FRAGMENTACIÓN (NEP)	●	●	●
VOLATILIDAD (VT)	—	●	●
CONCENTRACIÓN (C)	●	●	●
COMPETITIVIDAD (IC)	●	●	●
DISTRIBUCIÓN (PSNS)	●	●	●

FACTORES POLÍTICO-LOCALES

▶ ESTABILIDAD DE LAS AUTORIDADES ELECTAS*

	2003-06	2007-10
VACANCIA DE AUTORIDADES	1/12	0/12
REVOCATORIAS CONVOCADAS	NO	NO
AUTORIDADES REVOCADAS	0/12	0/12
NULIDADES	NO	NO

▶ LISTAS EN CONTIENDA

	2002	2006	2010	
CANTIDAD DE LISTAS POR ELECCIÓN	10	12	16	
▶ CUOTA EFECTIVA EN EL CONCEJO*	2002	2006	2010	
MUJERES	1/12	1/12	1/10	
JÓVENES	1/12	0/12	1/10	
▶ SOCIEDAD CIVIL ORGANIZADA	2003-04	2005-06	2007-08	2009-10
ELECCIÓN DEL CCLP	NO	SI	NO	NO

* Número de autoridades electas de acuerdo a lo establecido por el JNE para cada proceso electoral.

DISTRITOS

CHACOCHÉ ◀

CIRCA ◀

CURAHUASI ◀

HUANIPACA ◀


LAMBRAMA ◀

PICHIRHUA ◀

SAN PEDRO DE CACHORA ◀

TAMBURCO ◀

PAMPA DE LOS PABELLONES



DISTRITO CHACOCHÉ

Región Apurímac
Provincia Abancay
DISTRITO CHACOCHÉ



INFORMACIÓN GENERAL

N° DE AUTORIDADES ELECTAS	6
POBLACIÓN	1213
ELECTORES (2010)	865
▶ HOMBRES	433 50.06%
▶ MUJERES	432 49.94%
PRESUPUESTO (2010)	S/. 742 747
AÑO DE CREACIÓN	1961

ÍNDICE DE PARTICIPACIÓN ELECTORAL (IPE)

PUNTAJE

6.03

RANKING

1280

1 2 3 4 5 6 7 8 9 10
RANGO NEGATIVO MEDIO RANGO POSITIVO

▶ CIUDADANÍA

2010

NIVEL DE ASISTENCIA DEL ELECTORADO	3
NIVEL DE ASISTENCIA DE MIEMBROS DE MESA	3
TASA DE AFILIADOS A LAS ORG. POLÍTICAS	8
RESPECTO A LAS REGLAS ELECTORALES	10

▶ ORGANIZACIONES POLÍTICAS

2010

RESPECTO A LAS REGLAS ELECTORALES	3
NIVEL DE LA CUOTA DE GÉNERO	1
NIVEL DE LA CUOTA DE JÓVENES	9
MUJERES ENCABEZANDO LAS LISTAS	1
JÓVENES ENCABEZANDO LAS LISTAS	9
TASA DE PARTIDOS POSTULANTES	3

INDICADORES DEL SISTEMA POLÍTICO (ISP)

NEGATIVO ● MEDIO ● POSITIVO ●

FRAGMENTACIÓN (NEP)	2002 ●	2006 ●	2010 ●
VOLATILIDAD (VT)	—	●	●

CONCENTRACIÓN (C)	2002 ●	2006 ●	2010 ●
COMPETITIVIDAD (IC)	●	●	●

FACTORES POLÍTICO-LOCALES

▶ ESTABILIDAD DE LAS AUTORIDADES ELECTAS

2003-06 2007-10

VACANCIA DE AUTORIDADES	0/6	0/6
REVOCATORIAS CONVOCADAS	NO	SI
AUTORIDADES REVOCADAS	0/6	0/6
NULIDADES	NO	NO

▶ LISTAS EN CONTIENDA

2002 2006 2010

CANTIDAD DE LISTAS POR ELECCIÓN	7	8	5	
▶ CUOTA EFECTIVA EN EL CONCEJO	2002	2006	2010	
MUJERES	2/6	1/6	1/6	
JÓVENES	2/6	0/6	1/6	
▶ SOCIEDAD CIVIL ORGANIZADA	2003-04	2005-06	2007-08	2009-10
ELECCIÓN DEL CCLD	NO	NO	NO	NO

DISTRITO CIRCA

Región Apurímac
Provincia Abancay

DISTRITO CIRCA



INFORMACIÓN GENERAL

N° DE AUTORIDADES ELECTAS	6
POBLACIÓN	2498
ELECTORES (2010)	1803
▶ HOMBRES	924 51.25%
▶ MUJERES	879 48.75%
PRESUPUESTO (2010)	S/. 1 169 536
AÑO DE CREACIÓN	1821

ÍNDICE DE PARTICIPACIÓN ELECTORAL (IPE)

PUNTAJE

10.49

RANKING

269



▶ CIUDADANÍA

2010

NIVEL DE ASISTENCIA DEL ELECTORADO	5
NIVEL DE ASISTENCIA DE MIEMBROS DE MESA	3
TASA DE AFILIADOS A LAS ORG. POLÍTICAS	9
RESPETO A LAS REGLAS ELECTORALES	10

▶ ORGANIZACIONES POLÍTICAS

2010

RESPETO A LAS REGLAS ELECTORALES	4
NIVEL DE LA CUOTA DE GÉNERO	9
NIVEL DE LA CUOTA DE JÓVENES	2
MUJERES ENCABEZANDO LAS LISTAS	9
JÓVENES ENCABEZANDO LAS LISTAS	1
TASA DE PARTIDOS POSTULANTES	9

INDICADORES DEL SISTEMA POLÍTICO (ISP)

NEGATIVO ● MEDIO ● POSITIVO ●

	2002	2006	2010		2002	2006	2010
FRAGMENTACIÓN (NEP)	●	●	●	CONCENTRACIÓN (C)	●	●	●
VOLATILIDAD (VT)	—	●	●	COMPETITIVIDAD (IC)	●	●	●

FACTORES POLÍTICO-LOCALES

▶ ESTABILIDAD DE LAS AUTORIDADES ELECTAS

2003-06 2007-10

VACANCIA DE AUTORIDADES	0/6	0/6
REVOCATORIAS CONVOCADAS	NO	SI
AUTORIDADES REVOCADAS	0/6	0/6
NULLIDADES	NO	NO

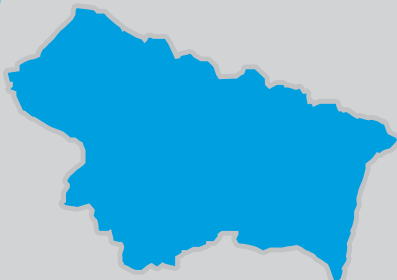
▶ LISTAS EN CONTIENDA

2002 2006 2010

CANTIDAD DE LISTAS POR ELECCIÓN	9	7	10	
▶ CUOTA EFECTIVA EN EL CONCEJO	2002	2006	2010	
MUJERES	1/6	1/6	1/6	
JÓVENES	1/6	1/6	0/6	
▶ SOCIEDAD CIVIL ORGANIZADA	2003-04	2005-06	2007-08	2009-10
ELECCIÓN DEL CCLD	NO	NO	NO	NO

DISTRITO CURAHUASI

Región Apurímac
Provincia Abancay
DISTRITO CURAHUASI



INFORMACIÓN GENERAL

N° DE AUTORIDADES ELECTAS	6
POBLACIÓN	16 532
ELECTORES (2010)	8700
▶ HOMBRES	4403 50.61%
▶ MUJERES	4297 49.39%
PRESUPUESTO (2010)	S/. 12 936 847
AÑO DE CREACIÓN	1857

ÍNDICE DE PARTICIPACIÓN ELECTORAL (IPE)

PUNTAJE

7.68

RANKING

866

1 2 3 4 5 6 7 8 9 10
RANGO NEGATIVO MEDIO RANGO POSITIVO

▶ CIUDADANÍA

2010

NIVEL DE ASISTENCIA DEL ELECTORADO	7
NIVEL DE ASISTENCIA DE MIEMBROS DE MESA	4
TASA DE AFILIADOS A LAS ORG. POLÍTICAS	2
RESPECTO A LAS REGLAS ELECTORALES	10

▶ ORGANIZACIONES POLÍTICAS

2010

RESPECTO A LAS REGLAS ELECTORALES	2
NIVEL DE LA CUOTA DE GÉNERO	1
NIVEL DE LA CUOTA DE JÓVENES	9
MUJERES ENCABEZANDO LAS LISTAS	1
JÓVENES ENCABEZANDO LAS LISTAS	7
TASA DE PARTIDOS POSTULANTES	8

INDICADORES DEL SISTEMA POLÍTICO (ISP)

NEGATIVO ● MEDIO ● POSITIVO ●

	2002	2006	2010
FRAGMENTACIÓN (NEP)	●	●	●
VOLATILIDAD (VT)	—	●	●

	2002	2006	2010
CONCENTRACIÓN (C)	●	●	●
COMPETITIVIDAD (IC)	●	●	●

FACTORES POLÍTICO-LOCALES

▶ ESTABILIDAD DE LAS AUTORIDADES ELECTAS

2003-06 2007-10

VACANCIA DE AUTORIDADES	0/6	0/6
REVOCATORIAS CONVOCADAS	NO	NO
AUTORIDADES REVOCADAS	0/6	0/6
NULIDADES	NO	NO

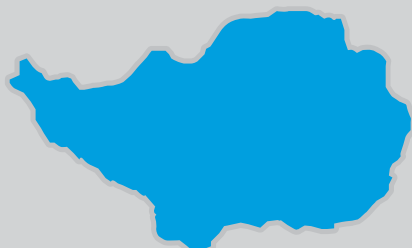
▶ LISTAS EN CONTIENDA

2002 2006 2010

CANTIDAD DE LISTAS POR ELECCIÓN	8	10	9	
▶ CUOTA EFECTIVA EN EL CONCEJO	2002	2006	2010	
MUJERES	1/6	2/6	1/6	
JÓVENES	0/6	0/6	0/6	
▶ SOCIEDAD CIVIL ORGANIZADA	2003-04	2005-06	2007-08	2009-10
ELECCIÓN DEL CCLD	NO	NO	NO	NO

DISTRITO HUANIPACA

Región Apurímac
Provincia Abancay
DISTRITO HUANIPACA



INFORMACIÓN GENERAL

N° DE AUTORIDADES ELECTAS	6
POBLACIÓN	4515
ELECTORES (2010)	2568
▶ HOMBRES	1359 52.92%
▶ MUJERES	1209 47.08%
PRESUPUESTO (2010)	S/. 3 247 457
AÑO DE CREACIÓN	1893

ÍNDICE DE PARTICIPACIÓN ELECTORAL (IPE)

PUNTAJE

7.20

RANKING

1002



▶ CIUDADANÍA

2010

NIVEL DE ASISTENCIA DEL ELECTORADO	6
NIVEL DE ASISTENCIA DE MIEMBROS DE MESA	4
TASA DE AFILIADOS A LAS ORG. POLÍTICAS	5
RESPECTO A LAS REGLAS ELECTORALES	10

▶ ORGANIZACIONES POLÍTICAS

2010

RESPECTO A LAS REGLAS ELECTORALES	10
NIVEL DE LA CUOTA DE GÉNERO	1
NIVEL DE LA CUOTA DE JÓVENES	5
MUJERES ENCABEZANDO LAS LISTAS	9
JÓVENES ENCABEZANDO LAS LISTAS	1
TASA DE PARTIDOS POSTULANTES	6

INDICADORES DEL SISTEMA POLÍTICO (ISP)

NEGATIVO ● MEDIO ● POSITIVO ●

	2002	2006	2010
FRAGMENTACIÓN (NEP)	●	●	●
VOLATILIDAD (VT)	—	●	●

	2002	2006	2010
CONCENTRACIÓN (C)	●	●	●
COMPETITIVIDAD (IC)	●	●	●

FACTORES POLÍTICO-LOCALES

▶ ESTABILIDAD DE LAS AUTORIDADES ELECTAS

2003-06 2007-10

VACANCIA DE AUTORIDADES	2/6	1/6
REVOCATORIAS CONVOCADAS	SI	NO
AUTORIDADES REVOCADAS	6/6	0/6
NULLIDADES	NO	NO

▶ LISTAS EN CONTIENDA

2002 2006 2010

CANTIDAD DE LISTAS POR ELECCIÓN	6	11	7
---------------------------------	---	----	---

▶ CUOTA EFECTIVA EN EL CONCEJO

2002 2006 2010

MUJERES	1/6	1/6	2/6
JÓVENES	0/6	2/6	1/6

▶ SOCIEDAD CIVIL ORGANIZADA

2003-04 2005-06 2007-08 2009-10

ELECCIÓN DEL CCLD	NO	NO	NO	NO
-------------------	----	----	----	----

DISTRITO LAMBRAMA

Región Apurímac
Provincia Abancay
DISTRITO LAMBRAMA



INFORMACIÓN GENERAL

N° DE AUTORIDADES ELECTAS	6
POBLACIÓN	5043
ELECTORES (2010)	2405
▶ HOMBRES	1178 48.98%
▶ MUJERES	1227 51.02%
PRESUPUESTO (2010)	S/. 2 318 802
AÑO DE CREACIÓN	1838

ÍNDICE DE PARTICIPACIÓN ELECTORAL (IPE)

PUNTAJE

9.03

RANKING

542

1 2 3 4 5 6 7 8 9 10
RANGO NEGATIVO MEDIO RANGO POSITIVO

▶ CIUDADANÍA

2010

NIVEL DE ASISTENCIA DEL ELECTORADO	3
NIVEL DE ASISTENCIA DE MIEMBROS DE MESA	4
TASA DE AFILIADOS A LAS ORG. POLÍTICAS	9
RESPECTO A LAS REGLAS ELECTORALES	10

▶ ORGANIZACIONES POLÍTICAS

2010

RESPECTO A LAS REGLAS ELECTORALES	4
NIVEL DE LA CUOTA DE GÉNERO	6
NIVEL DE LA CUOTA DE JÓVENES	6
MUJERES ENCABEZANDO LAS LISTAS	6
JÓVENES ENCABEZANDO LAS LISTAS	8
TASA DE PARTIDOS POSTULANTES	7

INDICADORES DEL SISTEMA POLÍTICO (ISP)

NEGATIVO ● MEDIO ● POSITIVO ●

FRAGMENTACIÓN (NEP)	2002 ●	2006 ●	2010 ●
VOLATILIDAD (VT)	—	●	●

CONCENTRACIÓN (C)	2002 ●	2006 ●	2010 ●
COMPETITIVIDAD (IC)	●	●	●

FACTORES POLÍTICO-LOCALES

▶ ESTABILIDAD DE LAS AUTORIDADES ELECTAS

2003-06 2007-10

VACANCIA DE AUTORIDADES	0/6	0/6
REVOCATORIAS CONVOCADAS	NO	NO
AUTORIDADES REVOCADAS	0/6	0/6
NULIDADES	NO	NO

▶ LISTAS EN CONTIENDA

2002 2006 2010

CANTIDAD DE LISTAS POR ELECCIÓN	12	7	8
---------------------------------	----	---	---

▶ CUOTA EFECTIVA EN EL CONCEJO

2002 2006 2010

MUJERES	2/6	1/6	1/6
JÓVENES	1/6	1/6	1/6

▶ SOCIEDAD CIVIL ORGANIZADA

2003-04 2005-06 2007-08 2009-10

ELECCIÓN DEL CCLD	NO	NO	NO	NO
-------------------	----	----	----	----

DISTRITO PICHIRHUA

Región Apurímac
Provincia Abancay
DISTRITO PICHIRHUA



INFORMACIÓN GENERAL

N° DE AUTORIDADES ELECTAS	6
POBLACIÓN	4154
ELECTORES (2010)	2442
▶ HOMBRES	1231 50.41%
▶ MUJERES	1211 49.59%
PRESUPUESTO (2010)	S/. 1 487 312
AÑO DE CREACIÓN	1839

ÍNDICE DE PARTICIPACIÓN ELECTORAL (IPE)

PUNTAJE

4.67

RANKING

1501



▶ CIUDADANÍA

2010

NIVEL DE ASISTENCIA DEL ELECTORADO	2
NIVEL DE ASISTENCIA DE MIEMBROS DE MESA	7
TASA DE AFILIADOS A LAS ORG. POLÍTICAS	7
RESPECTO A LAS REGLAS ELECTORALES	10

▶ ORGANIZACIONES POLÍTICAS

2010

RESPECTO A LAS REGLAS ELECTORALES	10
NIVEL DE LA CUOTA DE GÉNERO	1
NIVEL DE LA CUOTA DE JÓVENES	1
MUJERES ENCABEZANDO LAS LISTAS	1
JÓVENES ENCABEZANDO LAS LISTAS	1
TASA DE PARTIDOS POSTULANTES	4

INDICADORES DEL SISTEMA POLÍTICO (ISP)

NEGATIVO ● MEDIO ● POSITIVO ●

	2002	2006	2010		2002	2006	2010
FRAGMENTACIÓN (NEP)	●	●	●	CONCENTRACIÓN (C)	●	●	●
VOLATILIDAD (VT)	—	●	●	COMPETITIVIDAD (IC)	●	●	●

FACTORES POLÍTICO-LOCALES

▶ ESTABILIDAD DE LAS AUTORIDADES ELECTAS

2003-06 2007-10

VACANCIA DE AUTORIDADES	0/6	0/6
REVOCATORIAS CONVOCADAS	NO	NO
AUTORIDADES REVOCADAS	0/6	0/6
NULLIDADES	NO	NO

▶ LISTAS EN CONTIENDA

2002 2006 2010

CANTIDAD DE LISTAS POR ELECCIÓN	11	8	6	
▶ CUOTA EFECTIVA EN EL CONCEJO	2002	2006	2010	
MUJERES	1/6	1/6	1/6	
JÓVENES	0/6	0/6	0/6	
▶ SOCIEDAD CIVIL ORGANIZADA	2003-04	2005-06	2007-08	2009-10
ELECCIÓN DEL CCLD	NO	NO	NO	NO

DISTRITO SAN PEDRO DE CACHORA

Región Apurímac
Provincia Abancay

DISTRITO SAN PEDRO DE CACHORA



INFORMACIÓN GENERAL

N° DE AUTORIDADES ELECTAS	6
POBLACIÓN	3531
ELECTORES (2010)	2190
▶ HOMBRES	1105 50.46%
▶ MUJERES	1085 49.54%
PRESUPUESTO (2010)	S/. 2 289 574
AÑO DE CREACIÓN	1943

ÍNDICE DE PARTICIPACIÓN ELECTORAL (IPE)

PUNTAJE

5.56

RANKING

1372



▶ CIUDADANÍA

2010

NIVEL DE ASISTENCIA DEL ELECTORADO	6
NIVEL DE ASISTENCIA DE MIEMBROS DE MESA	5
TASA DE AFILIADOS A LAS ORG. POLÍTICAS	3
RESPECTO A LAS REGLAS ELECTORALES	10

▶ ORGANIZACIONES POLÍTICAS

2010

RESPECTO A LAS REGLAS ELECTORALES	3
NIVEL DE LA CUOTA DE GÉNERO	1
NIVEL DE LA CUOTA DE JÓVENES	4
MUJERES ENCABEZANDO LAS LISTAS	1
JÓVENES ENCABEZANDO LAS LISTAS	1
TASA DE PARTIDOS POSTULANTES	4

INDICADORES DEL SISTEMA POLÍTICO (ISP)

NEGATIVO ● MEDIO ● POSITIVO ●

FRAGMENTACIÓN (NEP)	2002 ●	2006 ●	2010 ●
VOLATILIDAD (VT)	—	●	●

CONCENTRACIÓN (C)	2002 ●	2006 ●	2010 ●
COMPETITIVIDAD (IC)	●	●	●

FACTORES POLÍTICO-LOCALES

▶ ESTABILIDAD DE LAS AUTORIDADES ELECTAS

2003-06 2007-10

VACANCIA DE AUTORIDADES	1/6	0/6
REVOCATORIAS CONVOCADAS	NO	SI
AUTORIDADES REVOCADAS	0/6	1/6
NULIDADES	NO	NO

▶ LISTAS EN CONTIENDA

2002 2006 2010

CANTIDAD DE LISTAS POR ELECCIÓN	7	6	6	
▶ CUOTA EFECTIVA EN EL CONCEJO	2002 2006 2010			
MUJERES	1/6	1/6	2/6	
JÓVENES	0/6	1/6	1/6	
▶ SOCIEDAD CIVIL ORGANIZADA	2003-04 2005-06 2007-08 2009-10			
ELECCIÓN DEL CCLD	NO	NO	NO	NO

DISTRITO TAMBURCO

Región Apurímac
Provincia Abancay
DISTRITO TAMBURCO



INFORMACIÓN GENERAL

N° DE AUTORIDADES ELECTAS	6
POBLACIÓN	7353
ELECTORES (2010)	4645
▶ HOMBRES	2320 49.95%
▶ MUJERES	2325 50.05%
PRESUPUESTO (2010)	S/. 7 989 447
AÑO DE CREACIÓN	1941

ÍNDICE DE PARTICIPACIÓN ELECTORAL (IPE)

PUNTAJE

10.39

RANKING

287



▶ CIUDADANÍA

2010

NIVEL DE ASISTENCIA DEL ELECTORADO	4
NIVEL DE ASISTENCIA DE MIEMBROS DE MESA	3
TASA DE AFILIADOS A LAS ORG. POLÍTICAS	7
RESPECTO A LAS REGLAS ELECTORALES	10

▶ ORGANIZACIONES POLÍTICAS

2010

RESPECTO A LAS REGLAS ELECTORALES	4
NIVEL DE LA CUOTA DE GÉNERO	8
NIVEL DE LA CUOTA DE JÓVENES	8
MUJERES ENCABEZANDO LAS LISTAS	10
JÓVENES ENCABEZANDO LAS LISTAS	8
TASA DE PARTIDOS POSTULANTES	7

INDICADORES DEL SISTEMA POLÍTICO (ISP)

NEGATIVO ● MEDIO ● POSITIVO ●

	2002	2006	2010		2002	2006	2010
FRAGMENTACIÓN (NEP)	●	●	●	CONCENTRACIÓN (C)	●	●	●
VOLATILIDAD (VT)	—	●	●	COMPETITIVIDAD (IC)	●	●	●

FACTORES POLÍTICO-LOCALES

▶ ESTABILIDAD DE LAS AUTORIDADES ELECTAS

2003-06 2007-10

VACANCIA DE AUTORIDADES	1/6	1/6
REVOCATORIAS CONVOCADAS	NO	NO
AUTORIDADES REVOCADAS	0/6	0/6
NULLIDADES	NO	NO

▶ LISTAS EN CONTIENDA

2002 2006 2010

CANTIDAD DE LISTAS POR ELECCIÓN	13	12	8	
▶ CUOTA EFECTIVA EN EL CONCEJO	2002	2006	2010	
MUJERES	1/6	2/6	1/6	
JÓVENES	0/6	1/6	1/6	
▶ SOCIEDAD CIVIL ORGANIZADA	2003-04	2005-06	2007-08	2009-10
ELECCIÓN DEL CCLD	NO	SÍ	NO	SÍ



PROVINCIA ANDAHUAYLAS

DISTRITO CAPITAL: ANDAHUAYLAS

PUENTE PACHACHACA



PROVINCIA ANDAHUAYLAS

Región Apurímac
PROVINCIA ANDAHUAYLAS



INFORMACIÓN GENERAL

N° DE AUTORIDADES ELECTAS	12
POBLACIÓN	143 846
ELECTORES (2010)	89 179
▶ HOMBRES	42 532 47.69%
▶ MUJERES	46 647 52.31%
PRESUPUESTO (2010)	S/. 45 099 960

ÍNDICE DE PARTICIPACIÓN ELECTORAL (IPE)

PUNTAJE

7.46

RANKING

113

1 2 3 4 5 6 7 8 9 10
RANGO NEGATIVO MEDIO RANGO POSITIVO

▶ CIUDADANÍA

2010

NIVEL DE ASISTENCIA DEL ELECTORADO	3
NIVEL DE ASISTENCIA DE MIEMBROS DE MESA	4
TASA DE AFILIADOS A LAS ORG. POLÍTICAS	1
RESPECTO A LAS REGLAS ELECTORALES	10

▶ ORGANIZACIONES POLÍTICAS

2010

RESPECTO A LAS REGLAS ELECTORALES	5
NIVEL DE LA CUOTA DE GÉNERO	8
NIVEL DE LA CUOTA DE JÓVENES	5
MUJERES ENCABEZANDO LAS LISTAS	5
JÓVENES ENCABEZANDO LAS LISTAS	1
TASA DE PARTIDOS POSTULANTES	6

INDICADORES DEL SISTEMA POLÍTICO (ISP)

NEGATIVO ● MEDIO ● POSITIVO ●

	2002	2006	2010
FRAGMENTACIÓN (NEP)	●	●	●
VOLATILIDAD (VT)	—	●	●

	2002	2006	2010
CONCENTRACIÓN (C)	●	●	●
COMPETITIVIDAD (IC)	●	●	●
DISTRIBUCIÓN (PSNS)	●	●	●

FACTORES POLÍTICO-LOCALES

▶ ESTABILIDAD DE LAS AUTORIDADES ELECTAS

2003-06 2007-10

VACANCIA DE AUTORIDADES	0/12	0/12
REVOCATORIAS CONVOCADAS	NO	NO
AUTORIDADES REVOCADAS	0/12	0/12
NULIDADES	NO	NO

▶ LISTAS EN CONTIENDA

2002 2006 2010

CANTIDAD DE LISTAS POR ELECCIÓN	10	10	8
---------------------------------	----	----	---

▶ CUOTA EFECTIVA EN EL CONCEJO

2002 2006 2010

MUJERES	3/12	3/12	2/12
JÓVENES	1/12	1/12	0/12

▶ SOCIEDAD CIVIL ORGANIZADA

2003-04 2005-06 2007-08 2009-10

ELECCIÓN DEL CCLP	NO	NO	NO	NO
-------------------	----	----	----	----

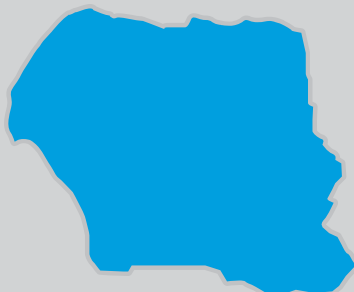
DISTRITOS

ANDARAPA ◀
CHIARA ◀
HUANCARAMA ◀
HUANCARAY ◀
HUAYANA ◀
KAQUIABAMBA ◀
KISHUARA ◀
PACOBAMBA ◀
PACUCHA ◀
PAMPACHIRI ◀
POMACOCHA ◀
SAN ANTONIO DE CACHI ◀
SAN JERÓNIMO ◀
SAN MIGUEL DE CHACCRAMPA ◀
SANTA MARÍA DE CHICMO ◀
TALAVERA ◀
TUMAY HUARACA ◀
TURPO ◀



DISTRITO ANDARAPA

Región Apurímac
Provincia Andahuaylas
DISTRITO ANDARAPA



INFORMACIÓN GENERAL

N° DE AUTORIDADES ELECTAS	6
POBLACIÓN	6441
ELECTORES (2010)	4285
▶ HOMBRES	2050 47.84%
▶ MUJERES	2235 52.16%
PRESUPUESTO (2010)	S/. 3 192 081
AÑO DE CREACIÓN	1941

ÍNDICE DE PARTICIPACIÓN ELECTORAL (IPE)

PUNTAJE

5.99

RANKING

1284



▶ CIUDADANÍA

2010

NIVEL DE ASISTENCIA DEL ELECTORADO	3
NIVEL DE ASISTENCIA DE MIEMBROS DE MESA	5
TASA DE AFILIADOS A LAS ORG. POLÍTICAS	1
RESPECTO A LAS REGLAS ELECTORALES	10

▶ ORGANIZACIONES POLÍTICAS

2010

RESPECTO A LAS REGLAS ELECTORALES	10
NIVEL DE LA CUOTA DE GÉNERO	6
NIVEL DE LA CUOTA DE JÓVENES	6
MUJERES ENCABEZANDO LAS LISTAS	1
JÓVENES ENCABEZANDO LAS LISTAS	8
TASA DE PARTIDOS POSTULANTES	8

INDICADORES DEL SISTEMA POLÍTICO (ISP)

NEGATIVO ● MEDIO ● POSITIVO ●

FRAGMENTACIÓN (NEP)	2002 ●	2006 ●	2010 ●
VOLATILIDAD (VT)	—	●	●

CONCENTRACIÓN (C)	2002 ●	2006 ●	2010 ●
COMPETITIVIDAD (IC)	●	●	●

FACTORES POLÍTICO-LOCALES

▶ ESTABILIDAD DE LAS AUTORIDADES ELECTAS

2003-06 2007-10

VACANCIA DE AUTORIDADES	0/6	0/6
REVOCATORIAS CONVOCADAS	NO	NO
AUTORIDADES REVOCADAS	0/6	0/6
NULIDADES	NO	NO

▶ LISTAS EN CONTIENDA

2002 2006 2010

CANTIDAD DE LISTAS POR ELECCIÓN	9	9	8
---------------------------------	---	---	---

▶ CUOTA EFECTIVA EN EL CONCEJO

2002 2006 2010

MUJERES	1/6	1/6	1/6
JÓVENES	2/6	1/6	0/6

▶ SOCIEDAD CIVIL ORGANIZADA

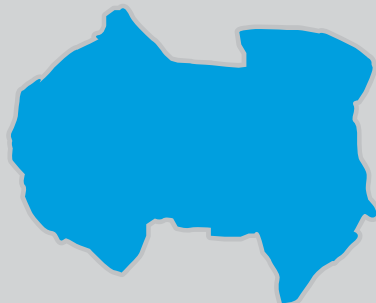
2003-04 2005-06 2007-08 2009-10

ELECCIÓN DEL CCLD	NO	NO	NO	NO
-------------------	----	----	----	----

DISTRITO CHIARA

Región Apurímac
Provincia Andahuaylas

DISTRITO CHIARA



INFORMACIÓN GENERAL

N° DE AUTORIDADES ELECTAS	6
POBLACIÓN	1342
ELECTORES (2010)	930
▶ HOMBRES	452 48.60%
▶ MUJERES	478 51.40%
PRESUPUESTO (2010)	S/. 630 112
AÑO DE CREACIÓN	1935

ÍNDICE DE PARTICIPACIÓN ELECTORAL (IPE)

PUNTAJE

4.89

RANKING

1469



▶ CIUDADANÍA

2010

NIVEL DE ASISTENCIA DEL ELECTORADO	1
NIVEL DE ASISTENCIA DE MIEMBROS DE MESA	5
TASA DE AFILIADOS A LAS ORG. POLÍTICAS	3
RESPECTO A LAS REGLAS ELECTORALES	10

▶ ORGANIZACIONES POLÍTICAS

2010

RESPECTO A LAS REGLAS ELECTORALES	10
NIVEL DE LA CUOTA DE GÉNERO	1
NIVEL DE LA CUOTA DE JÓVENES	2
MUJERES ENCABEZANDO LAS LISTAS	7
JÓVENES ENCABEZANDO LAS LISTAS	10
TASA DE PARTIDOS POSTULANTES	5

INDICADORES DEL SISTEMA POLÍTICO (ISP)

NEGATIVO ● MEDIO ● POSITIVO ●

	2002	2006	2010		2002	2006	2010
FRAGMENTACIÓN (NEP)	●	●	●	CONCENTRACIÓN (C)	●	●	●
VOLATILIDAD (VT)	—	●	●	COMPETITIVIDAD (IC)	●	●	●

FACTORES POLÍTICO-LOCALES

▶ ESTABILIDAD DE LAS AUTORIDADES ELECTAS

2003-06 2007-10

VACANCIA DE AUTORIDADES	0/6	0/6
REVOCATORIAS CONVOCADAS	NO	NO
AUTORIDADES REVOCADAS	0/6	0/6
NULLIDADES	NO	NO

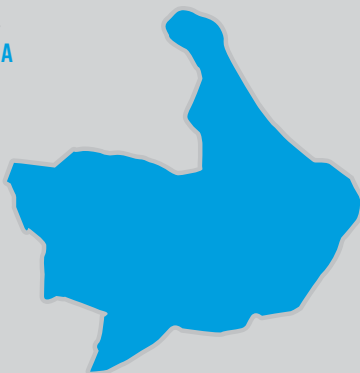
▶ LISTAS EN CONTIENDA

2002 2006 2010

CANTIDAD DE LISTAS POR ELECCIÓN	9	5	6	
▶ CUOTA EFECTIVA EN EL CONCEJO	2002	2006	2010	
MUJERES	1/6	1/6	1/6	
JÓVENES	2/6	1/6	1/6	
▶ SOCIEDAD CIVIL ORGANIZADA	2003-04	2005-06	2007-08	2009-10
ELECCIÓN DEL CCLD	NO	NO	NO	NO

DISTRITO HUANCARAMA

Región Apurímac
Provincia Andahuaylas
DISTRITO HUANCARAMA



INFORMACIÓN GENERAL

N° DE AUTORIDADES ELECTAS	6
POBLACIÓN	7078
ELECTORES (2010)	3557
▶ HOMBRES	1626 45.71%
▶ MUJERES	1931 54.29%
PRESUPUESTO (2010)	S/. 2 797 141
AÑO DE CREACIÓN	1821

ÍNDICE DE PARTICIPACIÓN ELECTORAL (IPE)

PUNTAJE

6.63

RANKING

1129

1 2 3 4 5 6 7 8 9 10
RANGO NEGATIVO MEDIO RANGO POSITIVO

▶ CIUDADANÍA

2010

NIVEL DE ASISTENCIA DEL ELECTORADO	4
NIVEL DE ASISTENCIA DE MIEMBROS DE MESA	3
TASA DE AFILIADOS A LAS ORG. POLÍTICAS	3
RESPECTO A LAS REGLAS ELECTORALES	10

▶ ORGANIZACIONES POLÍTICAS

2010

RESPECTO A LAS REGLAS ELECTORALES	3
NIVEL DE LA CUOTA DE GÉNERO	5
NIVEL DE LA CUOTA DE JÓVENES	2
MUJERES ENCABEZANDO LAS LISTAS	1
JÓVENES ENCABEZANDO LAS LISTAS	1
TASA DE PARTIDOS POSTULANTES	10

INDICADORES DEL SISTEMA POLÍTICO (ISP)

NEGATIVO ● MEDIO ● POSITIVO ●

FRAGMENTACIÓN (NEP)	2002 ●	2006 ●	2010 ●
VOLATILIDAD (VT)	—	●	●

CONCENTRACIÓN (C)	2002 ●	2006 ●	2010 ●
COMPETITIVIDAD (IC)	●	●	●

FACTORES POLÍTICO-LOCALES

▶ ESTABILIDAD DE LAS AUTORIDADES ELECTAS

2003-06 2007-10

VACANCIA DE AUTORIDADES	0/6	3/6
REVOCATORIAS CONVOCADAS	NO	NO
AUTORIDADES REVOCADAS	0/6	0/6
NULIDADES	NO	NO

▶ LISTAS EN CONTIENDA

2002 2006 2010

CANTIDAD DE LISTAS POR ELECCIÓN	8	6	13	
▶ CUOTA EFECTIVA EN EL CONCEJO	2002	2006	2010	
MUJERES	2/6	2/6	1/6	
JÓVENES	1/6	1/6	1/6	
▶ SOCIEDAD CIVIL ORGANIZADA	2003-04	2005-06	2007-08	2009-10
ELECCIÓN DEL CCLD	NO	NO	NO	NO

DISTRITO HUANCARAY

Región Apurímac
Provincia Andahuaylas

DISTRITO HUANCARAY



INFORMACIÓN GENERAL

N° DE AUTORIDADES ELECTAS	6
POBLACIÓN	4387
ELECTORES (2010)	2823
▶ HOMBRES	1333 47.22%
▶ MUJERES	1490 52.78%
PRESUPUESTO (2010)	S/. 1 636 814
AÑO DE CREACIÓN	1821

ÍNDICE DE PARTICIPACIÓN ELECTORAL (IPE)

PUNTAJE

3.54

RANKING

1596



▶ CIUDADANÍA

2010

NIVEL DE ASISTENCIA DEL ELECTORADO	2
NIVEL DE ASISTENCIA DE MIEMBROS DE MESA	2
TASA DE AFILIADOS A LAS ORG. POLÍTICAS	5
RESPECTO A LAS REGLAS ELECTORALES	10

▶ ORGANIZACIONES POLÍTICAS

2010

RESPECTO A LAS REGLAS ELECTORALES	2
NIVEL DE LA CUOTA DE GÉNERO	1
NIVEL DE LA CUOTA DE JÓVENES	3
MUJERES ENCABEZANDO LAS LISTAS	1
JÓVENES ENCABEZANDO LAS LISTAS	1
TASA DE PARTIDOS POSTULANTES	7

INDICADORES DEL SISTEMA POLÍTICO (ISP)

NEGATIVO ● MEDIO ● POSITIVO ●

	2002	2006	2010		2002	2006	2010
FRAGMENTACIÓN (NEP)	●	●	●	CONCENTRACIÓN (C)	●	●	●
VOLATILIDAD (VT)	—	●	●	COMPETITIVIDAD (IC)	●	●	●

FACTORES POLÍTICO-LOCALES

▶ ESTABILIDAD DE LAS AUTORIDADES ELECTAS

2003-06 2007-10

VACANCIA DE AUTORIDADES	0/6	0/6
REVOCATORIAS CONVOCADAS	NO	NO
AUTORIDADES REVOCADAS	0/6	0/6
NULLIDADES	NO	NO

▶ LISTAS EN CONTIENDA

2002 2006 2010

CANTIDAD DE LISTAS POR ELECCIÓN	10	6	7
---------------------------------	----	---	---

▶ CUOTA EFECTIVA EN EL CONCEJO

2002 2006 2010

MUJERES	1/6	1/6	1/6
JÓVENES	1/6	2/6	0/6

▶ SOCIEDAD CIVIL ORGANIZADA

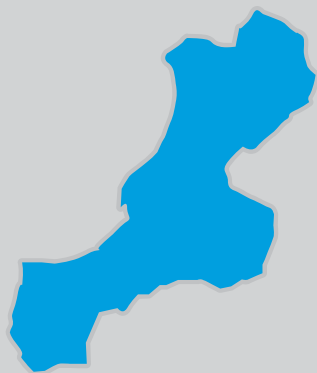
2003-04 2005-06 2007-08 2009-10

ELECCIÓN DEL CCLD	NO	NO	NO	NO
-------------------	----	----	----	----

DISTRITO HUAYANA

Región Apurímac
Provincia Andahuaylas

DISTRITO HUAYANA



INFORMACIÓN GENERAL

N° DE AUTORIDADES ELECTAS	6
POBLACIÓN	961
ELECTORES (2010)	676
▶ HOMBRES	328 48.52%
▶ MUJERES	348 51.48%
PRESUPUESTO (2010)	S/. 1 152 161
AÑO DE CREACIÓN	1984

ÍNDICE DE PARTICIPACIÓN ELECTORAL (IPE)

PUNTAJE

5.83

RANKING

1321



▶ CIUDADANÍA

	2010
NIVEL DE ASISTENCIA DEL ELECTORADO	6
NIVEL DE ASISTENCIA DE MIEMBROS DE MESA	9
TASA DE AFILIADOS A LAS ORG. POLÍTICAS	5
RESPECTO A LAS REGLAS ELECTORALES	10

▶ ORGANIZACIONES POLÍTICAS

	2010
RESPECTO A LAS REGLAS ELECTORALES	10
NIVEL DE LA CUOTA DE GÉNERO	1
NIVEL DE LA CUOTA DE JÓVENES	4
MUJERES ENCABEZANDO LAS LISTAS	1
JÓVENES ENCABEZANDO LAS LISTAS	1
TASA DE PARTIDOS POSTULANTES	1

INDICADORES DEL SISTEMA POLÍTICO (ISP)

NEGATIVO ● MEDIO ● POSITIVO ●

	2002	2006	2010
FRAGMENTACIÓN (NEP)	●	●	●
VOLATILIDAD (VT)	—	●	●
CONCENTRACIÓN (C)	●	●	●
COMPETITIVIDAD (IC)	●	●	●

FACTORES POLÍTICO-LOCALES

▶ ESTABILIDAD DE LAS AUTORIDADES ELECTAS

	2003-06	2007-10
VACANCIA DE AUTORIDADES	0/6	0/6
REVOCATORIAS CONVOCADAS	NO	NO
AUTORIDADES REVOCADAS	0/6	0/6
NULIDADES	NO	NO

▶ LISTAS EN CONTIENDA

	2002	2006	2010	
CANTIDAD DE LISTAS POR ELECCIÓN	6	7	3	
▶ CUOTA EFECTIVA EN EL CONCEJO	2002	2006	2010	
MUJERES	1/6	2/6	1/6	
JÓVENES	1/6	1/6	1/6	
▶ SOCIEDAD CIVIL ORGANIZADA	2003-04	2005-06	2007-08	2009-10
ELECCIÓN DEL CCLD	NO	NO	NO	NO

DISTRITO KAQUIABAMBA

Región Apurímac
Provincia Andahuaylas
DISTRITO KAQUIABAMBA



INFORMACIÓN GENERAL

N° DE AUTORIDADES ELECTAS	6
POBLACIÓN	2410
ELECTORES (2010)	1659
▶ HOMBRES	756 45.57%
▶ MUJERES	903 54.43%
PRESUPUESTO (2010)	S/. 762 346
AÑO DE CREACIÓN	1995

ÍNDICE DE PARTICIPACIÓN ELECTORAL (IPE)

PUNTAJE

3.27

RANKING

1612



▶ CIUDADANÍA

2010

NIVEL DE ASISTENCIA DEL ELECTORADO	4
NIVEL DE ASISTENCIA DE MIEMBROS DE MESA	4
TASA DE AFILIADOS A LAS ORG. POLÍTICAS	1
RESPETO A LAS REGLAS ELECTORALES	10

▶ ORGANIZACIONES POLÍTICAS

2010

RESPETO A LAS REGLAS ELECTORALES	10
NIVEL DE LA CUOTA DE GÉNERO	1
NIVEL DE LA CUOTA DE JÓVENES	1
MUJERES ENCABEZANDO LAS LISTAS	1
JÓVENES ENCABEZANDO LAS LISTAS	1
TASA DE PARTIDOS POSTULANTES	3

INDICADORES DEL SISTEMA POLÍTICO (ISP)

NEGATIVO ● MEDIO ● POSITIVO ●

	2002	2006	2010		2002	2006	2010
FRAGMENTACIÓN (NEP)	●	●	●	CONCENTRACIÓN (C)	●	●	●
VOLATILIDAD (VT)	—	●	●	COMPETITIVIDAD (IC)	●	●	●

FACTORES POLÍTICO-LOCALES

▶ ESTABILIDAD DE LAS AUTORIDADES ELECTAS

2003-06 2007-10

VACANCIA DE AUTORIDADES	1/6	0/6
REVOCATORIAS CONVOCADAS	NO	NO
AUTORIDADES REVOCADAS	0/6	0/6
NULLIDADES	NO	NO

▶ LISTAS EN CONTIENDA

2002 2006 2010

CANTIDAD DE LISTAS POR ELECCIÓN	4	6	5
---------------------------------	---	---	---

▶ CUOTA EFECTIVA EN EL CONCEJO

2002 2006 2010

MUJERES	1/6	1/6	1/6
JÓVENES	0/6	1/6	1/6

▶ SOCIEDAD CIVIL ORGANIZADA

2003-04 2005-06 2007-08 2009-10

ELECCIÓN DEL CCLD	NO	NO	NO	NO
-------------------	----	----	----	----

DISTRITO KISHUARA

Región Apurímac
Provincia Andahuaylas
DISTRITO KISHUARA



INFORMACIÓN GENERAL

N° DE AUTORIDADES ELECTAS	6
POBLACIÓN	8033
ELECTORES (2010)	4336
▶ HOMBRES	2105 48.55%
▶ MUJERES	2231 51.45%
PRESUPUESTO (2010)	S/. 3 322 991
AÑO DE CREACIÓN	1944

ÍNDICE DE PARTICIPACIÓN ELECTORAL (IPE)

PUNTAJE

5.88

RANKING

1314



CIUDADANÍA

2010

NIVEL DE ASISTENCIA DEL ELECTORADO	6
NIVEL DE ASISTENCIA DE MIEMBROS DE MESA	6
TASA DE AFILIADOS A LAS ORG. POLÍTICAS	3
RESPECTO A LAS REGLAS ELECTORALES	10

ORGANIZACIONES POLÍTICAS

2010

RESPECTO A LAS REGLAS ELECTORALES	10
NIVEL DE LA CUOTA DE GÉNERO	1
NIVEL DE LA CUOTA DE JÓVENES	4
MUJERES ENCABEZANDO LAS LISTAS	1
JÓVENES ENCABEZANDO LAS LISTAS	1
TASA DE PARTIDOS POSTULANTES	8

INDICADORES DEL SISTEMA POLÍTICO (ISP)

NEGATIVO ● MEDIO ● POSITIVO ●

FRAGMENTACIÓN (NEP)	2002 ●	2006 ●	2010 ●
VOLATILIDAD (VT)	—	●	●

CONCENTRACIÓN (C)	2002 ●	2006 ●	2010 ●
COMPETITIVIDAD (IC)	●	●	●

FACTORES POLÍTICO-LOCALES

ESTABILIDAD DE LAS AUTORIDADES ELECTAS

2003-06 2007-10

VACANCIA DE AUTORIDADES	0/6	0/6
REVOCATORIAS CONVOCADAS	NO	NO
AUTORIDADES REVOCADAS	0/6	0/6
NULIDADES	NO	NO

LISTAS EN CONTIENDA

2002 2006 2010

CANTIDAD DE LISTAS POR ELECCIÓN	8	9	8
---------------------------------	---	---	---

CUOTA EFECTIVA EN EL CONCEJO

2002 2006 2010

MUJERES	1/6	1/6	1/6
JÓVENES	0/6	1/6	0/6

SOCIEDAD CIVIL ORGANIZADA

2003-04 2005-06 2007-08 2009-10

ELECCIÓN DEL CCLD	NO	NO	NO	NO
-------------------	----	----	----	----

DISTRITO PACOBAMBA

Región Apurímac
Provincia Andahuaylas

DISTRITO PACOBAMBA



INFORMACIÓN GENERAL

N° DE AUTORIDADES ELECTAS	6
POBLACIÓN	4961
ELECTORES (2010)	3234
▶ HOMBRES	1627 50.31%
▶ MUJERES	1607 49.69%
PRESUPUESTO (2010)	S/. 2 873 561
AÑO DE CREACIÓN	1944

ÍNDICE DE PARTICIPACIÓN ELECTORAL (IPE)

PUNTAJE

8.87

RANKING

568



▶ CIUDADANÍA

2010

NIVEL DE ASISTENCIA DEL ELECTORADO	4
NIVEL DE ASISTENCIA DE MIEMBROS DE MESA	6
TASA DE AFILIADOS A LAS ORG. POLÍTICAS	1
RESPETO A LAS REGLAS ELECTORALES	10

▶ ORGANIZACIONES POLÍTICAS

2010

RESPETO A LAS REGLAS ELECTORALES	3
NIVEL DE LA CUOTA DE GÉNERO	6
NIVEL DE LA CUOTA DE JÓVENES	9
MUJERES ENCABEZANDO LAS LISTAS	6
JÓVENES ENCABEZANDO LAS LISTAS	8
TASA DE PARTIDOS POSTULANTES	8

INDICADORES DEL SISTEMA POLÍTICO (ISP)

NEGATIVO ● MEDIO ● POSITIVO ●

	2002	2006	2010		2002	2006	2010
FRAGMENTACIÓN (NEP)	●	●	●	CONCENTRACIÓN (C)	●	●	●
VOLATILIDAD (VT)	—	●	●	COMPETITIVIDAD (IC)	●	●	●

FACTORES POLÍTICO-LOCALES

▶ ESTABILIDAD DE LAS AUTORIDADES ELECTAS

2003-06 2007-10

VACANCIA DE AUTORIDADES	0/6	0/6
REVOCATORIAS CONVOCADAS	NO	NO
AUTORIDADES REVOCADAS	0/6	0/6
NULLIDADES	NO	NO

▶ LISTAS EN CONTIENDA

2002 2006 2010

CANTIDAD DE LISTAS POR ELECCIÓN	9	10	8
---------------------------------	---	----	---

▶ CUOTA EFECTIVA EN EL CONCEJO

2002 2006 2010

MUJERES	1/6	2/6	1/6
JÓVENES	1/6	1/6	0/6

▶ SOCIEDAD CIVIL ORGANIZADA

2003-04 2005-06 2007-08 2009-10

ELECCIÓN DEL CCLD	NO	NO	NO	NO
-------------------	----	----	----	----

DISTRITO PACUCHA

Región Apurímac
Provincia Andahuaylas

DISTRITO PACUCHA



INFORMACIÓN GENERAL

N° DE AUTORIDADES ELECTAS	6
POBLACIÓN	9841
ELECTORES (2010)	6193
▶ HOMBRES	2945 47.55%
▶ MUJERES	3248 52.45%
PRESUPUESTO (2010)	S/. 2 923 595
AÑO DE CREACIÓN	1963

ÍNDICE DE PARTICIPACIÓN ELECTORAL (IPE)

PUNTAJE

7.04

RANKING

1035



▶ CIUDADANÍA

	2010
NIVEL DE ASISTENCIA DEL ELECTORADO	2
NIVEL DE ASISTENCIA DE MIEMBROS DE MESA	3
TASA DE AFILIADOS A LAS ORG. POLÍTICAS	3
RESPECTO A LAS REGLAS ELECTORALES	10

▶ ORGANIZACIONES POLÍTICAS

	2010
RESPECTO A LAS REGLAS ELECTORALES	2
NIVEL DE LA CUOTA DE GÉNERO	1
NIVEL DE LA CUOTA DE JÓVENES	4
MUJERES ENCABEZANDO LAS LISTAS	8
JÓVENES ENCABEZANDO LAS LISTAS	10
TASA DE PARTIDOS POSTULANTES	9

INDICADORES DEL SISTEMA POLÍTICO (ISP)

NEGATIVO ● MEDIO ● POSITIVO ●

	2002	2006	2010
FRAGMENTACIÓN (NEP)	●	●	●
VOLATILIDAD (VT)	—	●	●
CONCENTRACIÓN (C)	●	●	●
COMPETITIVIDAD (IC)	●	●	●

FACTORES POLÍTICO-LOCALES

▶ ESTABILIDAD DE LAS AUTORIDADES ELECTAS

	2003-06	2007-10
VACANCIA DE AUTORIDADES	0/6	0/6
REVOCATORIAS CONVOCADAS	NO	SÍ
AUTORIDADES REVOCADAS	0/6	1/6
NULIDADES	NO	NO

▶ LISTAS EN CONTIENDA

	2002	2006	2010
CANTIDAD DE LISTAS POR ELECCIÓN	10	10	9

▶ CUOTA EFECTIVA EN EL CONCEJO

	2002	2006	2010
MUJERES	1/6	1/6	2/6
JÓVENES	0/6	1/6	0/6

▶ SOCIEDAD CIVIL ORGANIZADA

	2003-04	2005-06	2007-08	2009-10
ELECCIÓN DEL CCLD	NO	NO	SÍ	NO

DISTRITO PAMPACHIRI

Región Apurímac
Provincia Andahuaylas
DISTRITO PAMPACHIRI



INFORMACIÓN GENERAL

N° DE AUTORIDADES ELECTAS	6
POBLACIÓN	2478
ELECTORES (2010)	1436
▶ HOMBRES	680 47.35%
▶ MUJERES	756 52.65%
PRESUPUESTO (2010)	S/. 3 777 707
AÑO DE CREACIÓN	1821

ÍNDICE DE PARTICIPACIÓN ELECTORAL (IPE)

PUNTAJE

4.65

RANKING

1504



▶ CIUDADANÍA

2010

NIVEL DE ASISTENCIA DEL ELECTORADO	1
NIVEL DE ASISTENCIA DE MIEMBROS DE MESA	6
TASA DE AFILIADOS A LAS ORG. POLÍTICAS	5
RESPETO A LAS REGLAS ELECTORALES	10

▶ ORGANIZACIONES POLÍTICAS

2010

RESPETO A LAS REGLAS ELECTORALES	10
NIVEL DE LA CUOTA DE GÉNERO	1
NIVEL DE LA CUOTA DE JÓVENES	6
MUJERES ENCABEZANDO LAS LISTAS	1
JÓVENES ENCABEZANDO LAS LISTAS	9
TASA DE PARTIDOS POSTULANTES	5

INDICADORES DEL SISTEMA POLÍTICO (ISP)

NEGATIVO ● MEDIO ● POSITIVO ●

	2002	2006	2010		2002	2006	2010
FRAGMENTACIÓN (NEP)	●	●	●	CONCENTRACIÓN (C)	●	●	●
VOLATILIDAD (VT)	—	●	●	COMPETITIVIDAD (IC)	●	●	●

FACTORES POLÍTICO-LOCALES

▶ ESTABILIDAD DE LAS AUTORIDADES ELECTAS

2003-06 2007-10

VACANCIA DE AUTORIDADES	0/6	0/6
REVOCATORIAS CONVOCADAS	NO	NO
AUTORIDADES REVOCADAS	0/6	0/6
NULLIDADES	NO	NO

▶ LISTAS EN CONTIENDA

2002 2006 2010

CANTIDAD DE LISTAS POR ELECCIÓN	8	9	6	
▶ CUOTA EFECTIVA EN EL CONCEJO	2002	2006	2010	
MUJERES	3/6	1/6	1/6	
JÓVENES	1/6	0/6	1/6	
▶ SOCIEDAD CIVIL ORGANIZADA	2003-04	2005-06	2007-08	2009-10
ELECCIÓN DEL CCLD	NO	NO	NO	NO

DISTRITO POMACOCHA

Región Apurímac
Provincia Andahuaylas
DISTRITO POMACOCHA



INFORMACIÓN GENERAL

N° DE AUTORIDADES ELECTAS	6
POBLACIÓN	972
ELECTORES (2010)	622
▶ HOMBRES	288 46.30%
▶ MUJERES	334 53.70%
PRESUPUESTO (2010)	S/. 961 896
AÑO DE CREACIÓN	1963

ÍNDICE DE PARTICIPACIÓN ELECTORAL (IPE)

PUNTAJE

5.67

RANKING

1360

1 2 3 4 5 6 7 8 9 10
RANGO NEGATIVO MEDIO RANGO POSITIVO

▶ CIUDADANÍA

2010

NIVEL DE ASISTENCIA DEL ELECTORADO	4
NIVEL DE ASISTENCIA DE MIEMBROS DE MESA	3
TASA DE AFILIADOS A LAS ORG. POLÍTICAS	8
RESPECTO A LAS REGLAS ELECTORALES	10

▶ ORGANIZACIONES POLÍTICAS

2010

RESPECTO A LAS REGLAS ELECTORALES	10
NIVEL DE LA CUOTA DE GÉNERO	1
NIVEL DE LA CUOTA DE JÓVENES	10
MUJERES ENCABEZANDO LAS LISTAS	1
JÓVENES ENCABEZANDO LAS LISTAS	9
TASA DE PARTIDOS POSTULANTES	3

INDICADORES DEL SISTEMA POLÍTICO (ISP)

NEGATIVO ● MEDIO ● POSITIVO ●

FRAGMENTACIÓN (NEP)	2002 ●	2006 ●	2010 ●
VOLATILIDAD (VT)	—	●	●

CONCENTRACIÓN (C)	2002 ●	2006 ●	2010 ●
COMPETITIVIDAD (IC)	●	●	●

FACTORES POLÍTICO-LOCALES

▶ ESTABILIDAD DE LAS AUTORIDADES ELECTAS

2003-06 2007-10

VACANCIA DE AUTORIDADES	1/6	0/6
REVOCATORIAS CONVOCADAS	NO	SI
AUTORIDADES REVOCADAS	0/6	1/6
NULIDADES	NO	NO

▶ LISTAS EN CONTIENDA

2002 2006 2010

CANTIDAD DE LISTAS POR ELECCIÓN	5	6	5
---------------------------------	---	---	---

▶ CUOTA EFECTIVA EN EL CONCEJO

2002 2006 2010

MUJERES	1/6	1/6	1/6
JÓVENES	1/6	2/6	4/6

▶ SOCIEDAD CIVIL ORGANIZADA

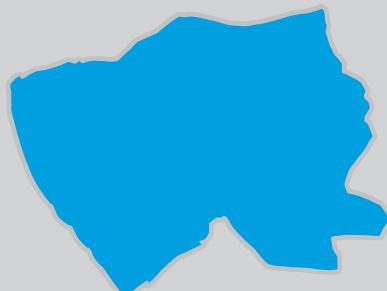
2003-04 2005-06 2007-08 2009-10

ELECCIÓN DEL CCLD	NO	NO	NO	NO
-------------------	----	----	----	----

DISTRITO SAN ANTONIO DE CACHI

Región Apurímac
Provincia Andahuaylas

DISTRITO SAN ANTONIO DE CACHI



INFORMACIÓN GENERAL

N° DE AUTORIDADES ELECTAS	6
POBLACIÓN	3186
ELECTORES (2010)	1995
▶ HOMBRES	930 46.62%
▶ MUJERES	1065 53.38%
PRESUPUESTO (2010)	S/. 1 403 868
AÑO DE CREACIÓN	1936

ÍNDICE DE PARTICIPACIÓN ELECTORAL (IPE)

PUNTAJE

5.01

RANKING

1450



▶ CIUDADANÍA

2010

NIVEL DE ASISTENCIA DEL ELECTORADO	2
NIVEL DE ASISTENCIA DE MIEMBROS DE MESA	5
TASA DE AFILIADOS A LAS ORG. POLÍTICAS	5
RESPETO A LAS REGLAS ELECTORALES	10

▶ ORGANIZACIONES POLÍTICAS

2010

RESPETO A LAS REGLAS ELECTORALES	3
NIVEL DE LA CUOTA DE GÉNERO	1
NIVEL DE LA CUOTA DE JÓVENES	4
MUJERES ENCABEZANDO LAS LISTAS	1
JÓVENES ENCABEZANDO LAS LISTAS	9
TASA DE PARTIDOS POSTULANTES	5

INDICADORES DEL SISTEMA POLÍTICO (ISP)

NEGATIVO ● MEDIO ● POSITIVO ●

FRAGMENTACIÓN (NEP)	2002 ●	2006 ●	2010 ●	CONCENTRACIÓN (C)	2002 ●	2006 ●	2010 ●
VOLATILIDAD (VT)	—	●	●	COMPETITIVIDAD (IC)	●	●	●

FACTORES POLÍTICO-LOCALES

▶ ESTABILIDAD DE LAS AUTORIDADES ELECTAS

2003-06 2007-10

VACANCIA DE AUTORIDADES	0/6	0/6
REVOCATORIAS CONVOCADAS	NO	NO
AUTORIDADES REVOCADAS	0/6	0/6
NULLIDADES	NO	NO

▶ LISTAS EN CONTIENDA

2002 2006 2010

CANTIDAD DE LISTAS POR ELECCIÓN	10	9	6	
▶ CUOTA EFECTIVA EN EL CONCEJO	2002	2006	2010	
MUJERES	1/6	2/6	1/6	
JÓVENES	1/6	1/6	1/6	
▶ SOCIEDAD CIVIL ORGANIZADA	2003-04	2005-06	2007-08	2009-10
ELECCIÓN DEL CCLD	NO	NO	NO	NO

DISTRITO SAN JERÓNIMO

Región Apurímac
Provincia Andahuaylas
DISTRITO SAN JERÓNIMO



INFORMACIÓN GENERAL

N° DE AUTORIDADES ELECTAS	6
POBLACIÓN	20 357
ELECTORES (2010)	11 147
▶ HOMBRES	5291 47.47%
▶ MUJERES	5856 52.53%
PRESUPUESTO (2010)	S/. 10 953 607
AÑO DE CREACIÓN	1821

ÍNDICE DE PARTICIPACIÓN ELECTORAL (IPE)

PUNTAJE

8.29

RANKING

703



▶ CIUDADANÍA

	2010
NIVEL DE ASISTENCIA DEL ELECTORADO	5
NIVEL DE ASISTENCIA DE MIEMBROS DE MESA	5
TASA DE AFILIADOS A LAS ORG. POLÍTICAS	2
RESPECTO A LAS REGLAS ELECTORALES	10

▶ ORGANIZACIONES POLÍTICAS

	2010
RESPECTO A LAS REGLAS ELECTORALES	1
NIVEL DE LA CUOTA DE GÉNERO	1
NIVEL DE LA CUOTA DE JÓVENES	3
MUJERES ENCABEZANDO LAS LISTAS	8
JÓVENES ENCABEZANDO LAS LISTAS	1
TASA DE PARTIDOS POSTULANTES	8

INDICADORES DEL SISTEMA POLÍTICO (ISP)

NEGATIVO ● MEDIO ● POSITIVO ●

	2002	2006	2010
FRAGMENTACIÓN (NEP)	●	●	●
VOLATILIDAD (VT)	—	●	●
CONCENTRACIÓN (C)	●	●	●
COMPETITIVIDAD (IC)	●	●	●

FACTORES POLÍTICO-LOCALES

▶ ESTABILIDAD DE LAS AUTORIDADES ELECTAS

	2003-06	2007-10
VACANCIA DE AUTORIDADES	0/6	0/6
REVOCATORIAS CONVOCADAS	NO	NO
AUTORIDADES REVOCADAS	0/6	0/6
NULIDADES	NO	NO


▶ LISTAS EN CONTIENDA

	2002	2006	2010	
CANTIDAD DE LISTAS POR ELECCIÓN	9	9	8	
▶ CUOTA EFECTIVA EN EL CONCEJO	2002	2006	2010	
MUJERES	2/6	1/6	3/6	
JÓVENES	1/6	1/6	3/6	
▶ SOCIEDAD CIVIL ORGANIZADA	2003-04	2005-06	2007-08	2009-10
ELECCIÓN DEL CCLD	NO	NO	NO	NO

DISTRITO SAN MIGUEL DE CHACCRAMPA

Región Apurímac
Provincia Andahuaylas

DISTRITO SAN MIGUEL DE CHACCRAMPA



INFORMACIÓN GENERAL

N° DE AUTORIDADES ELECTAS	6
POBLACIÓN	1850
ELECTORES (2010)	1212
▶ HOMBRES	625 51.57%
▶ MUJERES	587 48.43%
PRESUPUESTO (2010)	S/. 1 325 386
AÑO DE CREACIÓN	1990

ÍNDICE DE PARTICIPACIÓN ELECTORAL (IPE)

PUNTAJE

4.22

RANKING

1556



▶ CIUDADANÍA

2010

NIVEL DE ASISTENCIA DEL ELECTORADO	2
NIVEL DE ASISTENCIA DE MIEMBROS DE MESA	6
TASA DE AFILIADOS A LAS ORG. POLÍTICAS	3
RESPETO A LAS REGLAS ELECTORALES	10

▶ ORGANIZACIONES POLÍTICAS

2010

RESPETO A LAS REGLAS ELECTORALES	10
NIVEL DE LA CUOTA DE GÉNERO	1
NIVEL DE LA CUOTA DE JÓVENES	5
MUJERES ENCABEZANDO LAS LISTAS	1
JÓVENES ENCABEZANDO LAS LISTAS	1
TASA DE PARTIDOS POSTULANTES	7

INDICADORES DEL SISTEMA POLÍTICO (ISP)

NEGATIVO ● MEDIO ● POSITIVO ●

	2002	2006	2010		2002	2006	2010
FRAGMENTACIÓN (NEP)	●	●	●	CONCENTRACIÓN (C)	●	●	●
VOLATILIDAD (VT)	—	●	●	COMPETITIVIDAD (IC)	●	●	●

FACTORES POLÍTICO-LOCALES

▶ ESTABILIDAD DE LAS AUTORIDADES ELECTAS

2003-06 2007-10

VACANCIA DE AUTORIDADES	1/6	0/6
REVOCATORIAS CONVOCADAS	SI	NO
AUTORIDADES REVOCADAS	1/6	0/6
NULLIDADES	NO	NO

▶ LISTAS EN CONTIENDA

2002 2006 2010

CANTIDAD DE LISTAS POR ELECCIÓN	9	8	7	
▶ CUOTA EFECTIVA EN EL CONCEJO	2002	2006	2010	
MUJERES	1/6	1/6	1/6	
JÓVENES	2/6	2/6	2/6	
▶ SOCIEDAD CIVIL ORGANIZADA	2003-04	2005-06	2007-08	2009-10
ELECCIÓN DEL CCLD	NO	NO	NO	NO

DISTRITO SANTA MARÍA DE CHICMO

Región Apurímac
Provincia Andahuaylas

DISTRITO SANTA MARÍA DE CHICMO



INFORMACIÓN GENERAL

N° DE AUTORIDADES ELECTAS	6
POBLACIÓN	9430
ELECTORES (2010)	6088
▶ HOMBRES	2859 46.96%
▶ MUJERES	3229 53.04%
PRESUPUESTO (2010)	S/. 3 457 953
AÑO DE CREACIÓN	1964

ÍNDICE DE PARTICIPACIÓN ELECTORAL (IPE)

PUNTAJE

5.87

RANKING

1316



▶ CIUDADANÍA

2010

NIVEL DE ASISTENCIA DEL ELECTORADO	3
NIVEL DE ASISTENCIA DE MIEMBROS DE MESA	4
TASA DE AFILIADOS A LAS ORG. POLÍTICAS	2
RESPECTO A LAS REGLAS ELECTORALES	10

▶ ORGANIZACIONES POLÍTICAS

2010

RESPECTO A LAS REGLAS ELECTORALES	3
NIVEL DE LA CUOTA DE GÉNERO	5
NIVEL DE LA CUOTA DE JÓVENES	7
MUJERES ENCABEZANDO LAS LISTAS	1
JÓVENES ENCABEZANDO LAS LISTAS	7
TASA DE PARTIDOS POSTULANTES	9

INDICADORES DEL SISTEMA POLÍTICO (ISP)

NEGATIVO ● MEDIO ● POSITIVO ●

FRAGMENTACIÓN (NEP)	2002 ●	2006 ●	2010 ●	CONCENTRACIÓN (C)	2002 ●	2006 ●	2010 ●
VOLATILIDAD (VT)	—	●	●	COMPETITIVIDAD (IC)	●	●	●

FACTORES POLÍTICO-LOCALES

▶ ESTABILIDAD DE LAS AUTORIDADES ELECTAS

2003-06 2007-10

VACANCIA DE AUTORIDADES	0/6	0/6
REVOCATORIAS CONVOCADAS	NO	NO
AUTORIDADES REVOCADAS	0/6	0/6
NULIDADES	NO	NO

▶ LISTAS EN CONTIENDA

2002 2006 2010

CANTIDAD DE LISTAS POR ELECCIÓN	10	6	10	
▶ CUOTA EFECTIVA EN EL CONCEJO	2002 2006 2010			
MUJERES	2/6	1/6	1/6	
JÓVENES	1/6	0/6	1/6	
▶ SOCIEDAD CIVIL ORGANIZADA	2003-04 2005-06 2007-08 2009-10			
ELECCIÓN DEL CCLD	NO	NO	SI	NO

DISTRITO TALAVERA

Región Apurímac
Provincia Andahuaylas

DISTRITO TALAVERA



INFORMACIÓN GENERAL

N° DE AUTORIDADES ELECTAS	6
POBLACIÓN	16 649
ELECTORES (2010)	11 563
▶ HOMBRES	5544 47.95%
▶ MUJERES	6019 52.05%
PRESUPUESTO (2010)	S/. 9 319 359
AÑO DE CREACIÓN	1821

ÍNDICE DE PARTICIPACIÓN ELECTORAL (IPE)

PUNTAJE

5.95

RANKING

1295



▶ CIUDADANÍA

2010

NIVEL DE ASISTENCIA DEL ELECTORADO	2
NIVEL DE ASISTENCIA DE MIEMBROS DE MESA	3
TASA DE AFILIADOS A LAS ORG. POLÍTICAS	3
RESPETO A LAS REGLAS ELECTORALES	10

▶ ORGANIZACIONES POLÍTICAS

2010

RESPETO A LAS REGLAS ELECTORALES	3
NIVEL DE LA CUOTA DE GÉNERO	5
NIVEL DE LA CUOTA DE JÓVENES	4
MUJERES ENCABEZANDO LAS LISTAS	5
JÓVENES ENCABEZANDO LAS LISTAS	7
TASA DE PARTIDOS POSTULANTES	10

INDICADORES DEL SISTEMA POLÍTICO (ISP)

NEGATIVO ● MEDIO ● POSITIVO ●

	2002	2006	2010		2002	2006	2010
FRAGMENTACIÓN (NEP)	●	●	●	CONCENTRACIÓN (C)	●	●	●
VOLATILIDAD (VT)	—	●	●	COMPETITIVIDAD (IC)	●	●	●

FACTORES POLÍTICO-LOCALES

▶ ESTABILIDAD DE LAS AUTORIDADES ELECTAS

2003-06 2007-10

VACANCIA DE AUTORIDADES	0/6	0/6
REVOCATORIAS CONVOCADAS	NO	NO
AUTORIDADES REVOCADAS	0/6	0/6
NULLIDADES	NO	NO

▶ LISTAS EN CONTIENDA

2002 2006 2010

CANTIDAD DE LISTAS POR ELECCIÓN	11	13	11
---------------------------------	----	----	----

▶ CUOTA EFECTIVA EN EL CONCEJO

2002 2006 2010

MUJERES	1/6	1/6	2/6
JÓVENES	0/6	1/6	1/6

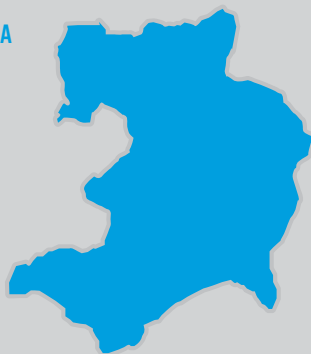
▶ SOCIEDAD CIVIL ORGANIZADA

2003-04 2005-06 2007-08 2009-10

ELECCIÓN DEL CCLD	NO	NO	NO	NO
-------------------	----	----	----	----

DISTRITO TUMAY HUARACA

Región Apurímac
Provincia Andahuaylas
DISTRITO TUMAY HUARACA



INFORMACIÓN GENERAL

N° DE AUTORIDADES ELECTAS	6
POBLACIÓN	2144
ELECTORES (2010)	1349
▶ HOMBRES	639 47.37%
▶ MUJERES	710 52.63%
PRESUPUESTO (2010)	S/. 1 248 821
AÑO DE CREACIÓN	1964

ÍNDICE DE PARTICIPACIÓN ELECTORAL (IPE)

PUNTAJE

4.79

RANKING

1483



▶ CIUDADANÍA

2010

NIVEL DE ASISTENCIA DEL ELECTORADO	2
NIVEL DE ASISTENCIA DE MIEMBROS DE MESA	6
TASA DE AFILIADOS A LAS ORG. POLÍTICAS	2
RESPECTO A LAS REGLAS ELECTORALES	10

▶ ORGANIZACIONES POLÍTICAS

2010

RESPECTO A LAS REGLAS ELECTORALES	10
NIVEL DE LA CUOTA DE GÉNERO	1
NIVEL DE LA CUOTA DE JÓVENES	8
MUJERES ENCABEZANDO LAS LISTAS	1
JÓVENES ENCABEZANDO LAS LISTAS	8
TASA DE PARTIDOS POSTULANTES	7

INDICADORES DEL SISTEMA POLÍTICO (ISP)

NEGATIVO ● MEDIO ● POSITIVO ●

FRAGMENTACIÓN (NEP)	2002 ●	2006 ●	2010 ●
VOLATILIDAD (VT)	—	●	●

CONCENTRACIÓN (C)	2002 ●	2006 ●	2010 ●
COMPETITIVIDAD (IC)	●	●	●

FACTORES POLÍTICO-LOCALES

▶ ESTABILIDAD DE LAS AUTORIDADES ELECTAS

2003-06 2007-10

VACANCIA DE AUTORIDADES	0/6	0/6
REVOCATORIAS CONVOCADAS	SI	NO
AUTORIDADES REVOCADAS	0/6	0/6
NULIDADES	NO	NO

▶ LISTAS EN CONTIENDA

2002 2006 2010

CANTIDAD DE LISTAS POR ELECCIÓN	8	8	7	
▶ CUOTA EFECTIVA EN EL CONCEJO	2002	2006	2010	
MUJERES	1/6	1/6	1/6	
JÓVENES	0/6	2/6	1/6	
▶ SOCIEDAD CIVIL ORGANIZADA	2003-04	2005-06	2007-08	2009-10
ELECCIÓN DEL CCLD	NO	NO	NO	NO

DISTRITO TURPO

Región Apurímac
Provincia Andahuaylas

DISTRITO TURPO



INFORMACIÓN GENERAL

N° DE AUTORIDADES ELECTAS	6
POBLACIÓN	4066
ELECTORES (2010)	2798
▶ HOMBRES	1331 47.57%
▶ MUJERES	1467 52.43%
PRESUPUESTO (2010)	S/. 1 160 588
AÑO DE CREACIÓN	1942

ÍNDICE DE PARTICIPACIÓN ELECTORAL (IPE)

PUNTAJE

6.45

RANKING

1174



▶ CIUDADANÍA

2010

NIVEL DE ASISTENCIA DEL ELECTORADO	2
NIVEL DE ASISTENCIA DE MIEMBROS DE MESA	7
TASA DE AFILIADOS A LAS ORG. POLÍTICAS	4
RESPETO A LAS REGLAS ELECTORALES	10

▶ ORGANIZACIONES POLÍTICAS

2010

RESPETO A LAS REGLAS ELECTORALES	2
NIVEL DE LA CUOTA DE GÉNERO	1
NIVEL DE LA CUOTA DE JÓVENES	4
MUJERES ENCABEZANDO LAS LISTAS	1
JÓVENES ENCABEZANDO LAS LISTAS	1
TASA DE PARTIDOS POSTULANTES	5

INDICADORES DEL SISTEMA POLÍTICO (ISP)

NEGATIVO ● MEDIO ● POSITIVO ●

	2002	2006	2010		2002	2006	2010
FRAGMENTACIÓN (NEP)	●	●	●	CONCENTRACIÓN (C)	●	●	●
VOLATILIDAD (VT)	—	●	●	COMPETITIVIDAD (IC)	●	●	●

FACTORES POLÍTICO-LOCALES

▶ ESTABILIDAD DE LAS AUTORIDADES ELECTAS

2003-06 2007-10

VACANCIA DE AUTORIDADES	0/6	0/6
REVOCATORIAS CONVOCADAS	NO	SI
AUTORIDADES REVOCADAS	0/6	0/6
NULLIDADES	NO	NO

▶ LISTAS EN CONTIENDA

2002 2006 2010

CANTIDAD DE LISTAS POR ELECCIÓN	6	6	6
---------------------------------	---	---	---

▶ CUOTA EFECTIVA EN EL CONCEJO

2002 2006 2010

MUJERES	1/6	1/6	1/6
JÓVENES	2/6	2/6	1/6

▶ SOCIEDAD CIVIL ORGANIZADA

2003-04 2005-06 2007-08 2009-10

ELECCIÓN DEL CCLD	NO	NO	SI	NO
-------------------	----	----	----	----



PROVINCIA ANTABAMBA

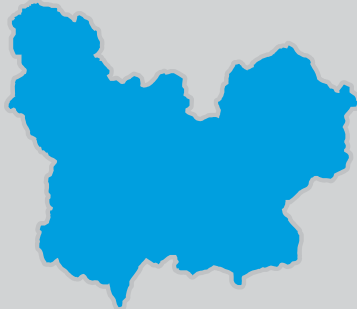
DISTRITO CAPITAL: ANTABAMBA

PUENTE PACHACHACA



PROVINCIA ANTABAMBA

Región Apurímac
PROVINCIA ANTABAMBA



INFORMACIÓN GENERAL

N° DE AUTORIDADES ELECTAS	6
POBLACIÓN	12 267
ELECTORES (2010)	7196
▶ HOMBRES	3735 51.90%
▶ MUJERES	3461 48.10%
PRESUPUESTO (2010)	S/. 2 986 743

ÍNDICE DE PARTICIPACIÓN ELECTORAL (IPE)

PUNTAJE

8.52

RANKING

85



▶ CIUDADANÍA

	2010
NIVEL DE ASISTENCIA DEL ELECTORADO	4
NIVEL DE ASISTENCIA DE MIEMBROS DE MESA	8
TASA DE AFILIADOS A LAS ORG. POLÍTICAS	9
RESPECTO A LAS REGLAS ELECTORALES	10

▶ ORGANIZACIONES POLÍTICAS

	2010
RESPECTO A LAS REGLAS ELECTORALES	8
NIVEL DE LA CUOTA DE GÉNERO	4
NIVEL DE LA CUOTA DE JÓVENES	7
MUJERES ENCABEZANDO LAS LISTAS	1
JÓVENES ENCABEZANDO LAS LISTAS	9
TASA DE PARTIDOS POSTULANTES	7

INDICADORES DEL SISTEMA POLÍTICO (ISP)

NEGATIVO ● MEDIO ● POSITIVO ●

	2002	2006	2010
FRAGMENTACIÓN (NEP)	●	●	●
VOLATILIDAD (VT)	—	●	●
CONCENTRACIÓN (C)	●	●	●
COMPETITIVIDAD (IC)	●	●	●
DISTRIBUCIÓN (PSNS)	●	●	●

FACTORES POLÍTICO-LOCALES

▶ ESTABILIDAD DE LAS AUTORIDADES ELECTAS

	2003-06	2007-10
VACANCIA DE AUTORIDADES	0/6	0/6
REVOCATORIAS CONVOCADAS	NO	NO
AUTORIDADES REVOCADAS	0/6	0/6
NULIDADES	NO	NO

▶ LISTAS EN CONTIENDA

	2002	2006	2010	
CANTIDAD DE LISTAS POR ELECCIÓN	8	6	9	
▶ CUOTA EFECTIVA EN EL CONCEJO	2002	2006	2010	
MUJERES	1/6	1/6	1/6	
JÓVENES	0/6	0/6	1/6	
▶ SOCIEDAD CIVIL ORGANIZADA	2003-04	2005-06	2007-08	2009-10
ELECCIÓN DEL CCLP	NO	NO	NO	NO

DISTRITOS

EL ORO ◀

HUAQUIRCA ◀


JUAN ESPINOZA MEDRANO ◀

OROPESA ◀

PACHACONAS ◀

SABAINO ◀

PAMPA DE LOS PABELLONES



DISTRITO EL ORO

Región Apurímac
Provincia Antabamba

DISTRITO EL ORO



INFORMACIÓN GENERAL

N° DE AUTORIDADES ELECTAS	6
POBLACIÓN	516
ELECTORES (2010)	507
▶ HOMBRES	293 57.79%
▶ MUJERES	214 42.21%
PRESUPUESTO (2010)	S/. 890 925
AÑO DE CREACIÓN	1961

ÍNDICE DE PARTICIPACIÓN ELECTORAL (IPE)

PUNTAJE

9.07

RANKING

532



▶ CIUDADANÍA

	2010
NIVEL DE ASISTENCIA DEL ELECTORADO	8
NIVEL DE ASISTENCIA DE MIEMBROS DE MESA	10
TASA DE AFILIADOS A LAS ORG. POLÍTICAS	10
RESPECTO A LAS REGLAS ELECTORALES	10

▶ ORGANIZACIONES POLÍTICAS

	2010
RESPECTO A LAS REGLAS ELECTORALES	3
NIVEL DE LA CUOTA DE GÉNERO	1
NIVEL DE LA CUOTA DE JÓVENES	2
MUJERES ENCABEZANDO LAS LISTAS	1
JÓVENES ENCABEZANDO LAS LISTAS	1
TASA DE PARTIDOS POSTULANTES	3

INDICADORES DEL SISTEMA POLÍTICO (ISP)

NEGATIVO ● MEDIO ● POSITIVO ●

	2002	2006	2010
FRAGMENTACIÓN (NEP)	●	●	●
VOLATILIDAD (VT)	—	●	●
CONCENTRACIÓN (C)	●	●	●
COMPETITIVIDAD (IC)	●	●	●

FACTORES POLÍTICO-LOCALES

▶ ESTABILIDAD DE LAS AUTORIDADES ELECTAS

	2003-06	2007-10
VACANCIA DE AUTORIDADES	0/6	0/6
REVOCATORIAS CONVOCADAS	SI	NO
AUTORIDADES REVOCADAS	0/6	0/6
NULIDADES	NO	NO

▶ LISTAS EN CONTIENDA

	2002	2006	2010	
CANTIDAD DE LISTAS POR ELECCIÓN	8	5	5	
▶ CUOTA EFECTIVA EN EL CONCEJO	2002	2006	2010	
MUJERES	1/6	2/6	1/6	
JÓVENES	3/6	2/6	1/6	
▶ SOCIEDAD CIVIL ORGANIZADA	2003-04	2005-06	2007-08	2009-10
ELECCIÓN DEL CCLD	NO	NO	NO	NO

DISTRITO HUAQUIRCA

Región Apurímac
Provincia Antabamba

DISTRITO HUAQUIRCA



INFORMACIÓN GENERAL

N° DE AUTORIDADES ELECTAS	6
POBLACIÓN	1463
ELECTORES (2010)	723
▶ HOMBRES	388 53.67%
▶ MUJERES	335 46.33%
PRESUPUESTO (2010)	S/. 1 521 552
AÑO DE CREACIÓN	1945

ÍNDICE DE PARTICIPACIÓN ELECTORAL (IPE)

PUNTAJE

6.28

RANKING

1212



▶ CIUDADANÍA

2010

NIVEL DE ASISTENCIA DEL ELECTORADO	5
NIVEL DE ASISTENCIA DE MIEMBROS DE MESA	1
TASA DE AFILIADOS A LAS ORG. POLÍTICAS	9
RESPETO A LAS REGLAS ELECTORALES	10

▶ ORGANIZACIONES POLÍTICAS

2010

RESPETO A LAS REGLAS ELECTORALES	10
NIVEL DE LA CUOTA DE GÉNERO	1
NIVEL DE LA CUOTA DE JÓVENES	8
MUJERES ENCABEZANDO LAS LISTAS	7
JÓVENES ENCABEZANDO LAS LISTAS	1
TASA DE PARTIDOS POSTULANTES	3

INDICADORES DEL SISTEMA POLÍTICO (ISP)

NEGATIVO ● MEDIO ● POSITIVO ●

	2002	2006	2010		2002	2006	2010
FRAGMENTACIÓN (NEP)	●	●	●	CONCENTRACIÓN (C)	●	●	●
VOLATILIDAD (VT)	—	●	●	COMPETITIVIDAD (IC)	●	●	●

FACTORES POLÍTICO-LOCALES

▶ ESTABILIDAD DE LAS AUTORIDADES ELECTAS

2003-06 2007-10

VACANCIA DE AUTORIDADES	0/6	0/6
REVOCATORIAS CONVOCADAS	NO	SI
AUTORIDADES REVOCADAS	0/6	0/6
NULLIDADES	NO	NO

▶ LISTAS EN CONTIENDA

2002 2006 2010

CANTIDAD DE LISTAS POR ELECCIÓN	7	4	5
---------------------------------	---	---	---

▶ CUOTA EFECTIVA EN EL CONCEJO

2002 2006 2010

MUJERES	2/6	2/6	1/6
JÓVENES	1/6	0/6	0/6

▶ SOCIEDAD CIVIL ORGANIZADA

2003-04 2005-06 2007-08 2009-10

ELECCIÓN DEL CCLD	NO	NO	NO	NO
-------------------	----	----	----	----

DISTRITO JUAN ESPINOZA MEDRANO

Región Apurímac
Provincia Antabamba

DISTRITO JUAN ESPINOZA MEDRANO



INFORMACIÓN GENERAL

N° DE AUTORIDADES ELECTAS	6
POBLACIÓN	1975
ELECTORES (2010)	1328
▶ HOMBRES	663 49.92%
▶ MUJERES	665 50.08%
PRESUPUESTO (2010)	S/. 1 024 651
AÑO DE CREACIÓN	1942

ÍNDICE DE PARTICIPACIÓN ELECTORAL (IPE)

PUNTAJE

6.13

RANKING

1253



▶ CIUDADANÍA

2010

NIVEL DE ASISTENCIA DEL ELECTORADO	3
NIVEL DE ASISTENCIA DE MIEMBROS DE MESA	6
TASA DE AFILIADOS A LAS ORG. POLÍTICAS	6
RESPECTO A LAS REGLAS ELECTORALES	10

▶ ORGANIZACIONES POLÍTICAS

2010

RESPECTO A LAS REGLAS ELECTORALES	10
NIVEL DE LA CUOTA DE GÉNERO	1
NIVEL DE LA CUOTA DE JÓVENES	5
MUJERES ENCABEZANDO LAS LISTAS	6
JÓVENES ENCABEZANDO LAS LISTAS	1
TASA DE PARTIDOS POSTULANTES	7

INDICADORES DEL SISTEMA POLÍTICO (ISP)

NEGATIVO ● MEDIO ● POSITIVO ●

	2002	2006	2010		2002	2006	2010
FRAGMENTACIÓN (NEP)	●	●	●	CONCENTRACIÓN (C)	●	●	●
VOLATILIDAD (VT)	—	●	●	COMPETITIVIDAD (IC)	●	●	●

FACTORES POLÍTICO-LOCALES

▶ ESTABILIDAD DE LAS AUTORIDADES ELECTAS

2003-06 2007-10

VACANCIA DE AUTORIDADES	1/6	0/6
REVOCATORIAS CONVOCADAS	NO	NO
AUTORIDADES REVOCADAS	0/6	0/6
NULIDADES	NO	NO

▶ LISTAS EN CONTIENDA

2002 2006 2010

CANTIDAD DE LISTAS POR ELECCIÓN	6	5	7
---------------------------------	---	---	---

▶ CUOTA EFECTIVA EN EL CONCEJO

2002 2006 2010

MUJERES	1/6	2/6	1/6
JÓVENES	2/6	1/6	0/6

▶ SOCIEDAD CIVIL ORGANIZADA

2003-04 2005-06 2007-08 2009-10

ELECCIÓN DEL CCLD	NO	NO	NO	NO
-------------------	----	----	----	----

DISTRITO OROPESA

Región Apurímac
Provincia Antabamba

DISTRITO OROPESA



INFORMACIÓN GENERAL

N° DE AUTORIDADES ELECTAS	6
POBLACIÓN	2518
ELECTORES (2010)	1155
▶ HOMBRES	594 51.43%
▶ MUJERES	561 48.57%
PRESUPUESTO (2010)	S/. 1 931 837
AÑO DE CREACIÓN	1857

ÍNDICE DE PARTICIPACIÓN ELECTORAL (IPE)

PUNTAJE

7.02

RANKING

1038



▶ CIUDADANÍA

2010

NIVEL DE ASISTENCIA DEL ELECTORADO	5
NIVEL DE ASISTENCIA DE MIEMBROS DE MESA	5
TASA DE AFILIADOS A LAS ORG. POLÍTICAS	8
RESPETO A LAS REGLAS ELECTORALES	10

▶ ORGANIZACIONES POLÍTICAS

2010

RESPETO A LAS REGLAS ELECTORALES	10
NIVEL DE LA CUOTA DE GÉNERO	1
NIVEL DE LA CUOTA DE JÓVENES	1
MUJERES ENCABEZANDO LAS LISTAS	7
JÓVENES ENCABEZANDO LAS LISTAS	1
TASA DE PARTIDOS POSTULANTES	5

INDICADORES DEL SISTEMA POLÍTICO (ISP)

NEGATIVO ● MEDIO ● POSITIVO ●

	2002	2006	2010		2002	2006	2010
FRAGMENTACIÓN (NEP)	●	●	●	CONCENTRACIÓN (C)	●	●	●
VOLATILIDAD (VT)	—	●	●	COMPETITIVIDAD (IC)	●	●	●

FACTORES POLÍTICO-LOCALES

▶ ESTABILIDAD DE LAS AUTORIDADES ELECTAS

2003-06 2007-10

VACANCIA DE AUTORIDADES	0/6	0/6
REVOCATORIAS CONVOCADAS	NO	NO
AUTORIDADES REVOCADAS	0/6	0/6
NULLIDADES	NO	NO

▶ LISTAS EN CONTIENDA

2002 2006 2010

CANTIDAD DE LISTAS POR ELECCIÓN	5	6	6	
▶ CUOTA EFECTIVA EN EL CONCEJO	2002	2006	2010	
MUJERES	2/6	1/6	2/6	
JÓVENES	0/6	1/6	0/6	
▶ SOCIEDAD CIVIL ORGANIZADA	2003-04	2005-06	2007-08	2009-10
ELECCIÓN DEL CCLD	NO	NO	NO	NO

DISTRITO PACHACONAS

Región Apurímac
Provincia Antabamba
DISTRITO PACHACONAS



INFORMACIÓN GENERAL

N° DE AUTORIDADES ELECTAS	6
POBLACIÓN	1174
ELECTORES (2010)	675
▶ HOMBRES	390 57.78%
▶ MUJERES	285 42.22%
PRESUPUESTO (2010)	S/. 526 536
AÑO DE CREACIÓN	1872

ÍNDICE DE PARTICIPACIÓN ELECTORAL (IPE)

PUNTAJE

8.41

RANKING

677



▶ CIUDADANÍA

	2010
NIVEL DE ASISTENCIA DEL ELECTORADO	5
NIVEL DE ASISTENCIA DE MIEMBROS DE MESA	10
TASA DE AFILIADOS A LAS ORG. POLÍTICAS	9
RESPECTO A LAS REGLAS ELECTORALES	10

▶ ORGANIZACIONES POLÍTICAS

	2010
RESPECTO A LAS REGLAS ELECTORALES	2
NIVEL DE LA CUOTA DE GÉNERO	1
NIVEL DE LA CUOTA DE JÓVENES	4
MUJERES ENCABEZANDO LAS LISTAS	1
JÓVENES ENCABEZANDO LAS LISTAS	1
TASA DE PARTIDOS POSTULANTES	5

INDICADORES DEL SISTEMA POLÍTICO (ISP)

NEGATIVO ● MEDIO ● POSITIVO ●

	2002	2006	2010
FRAGMENTACIÓN (NEP)	●	●	●
VOLATILIDAD (VT)	—	●	●
CONCENTRACIÓN (C)	●	●	●
COMPETITIVIDAD (IC)	●	●	●

FACTORES POLÍTICO-LOCALES

▶ ESTABILIDAD DE LAS AUTORIDADES ELECTAS

	2003-06	2007-10
VACANCIA DE AUTORIDADES	0/6	1/6
REVOCATORIAS CONVOCADAS	NO	NO
AUTORIDADES REVOCADAS	0/6	0/6
NULIDADES	NO	NO

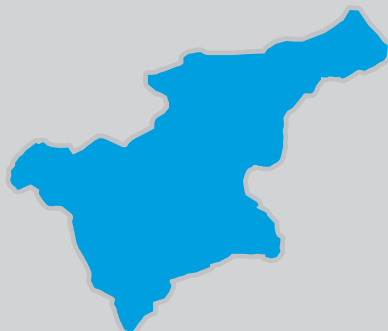
▶ LISTAS EN CONTIENDA

	2002	2006	2010	
CANTIDAD DE LISTAS POR ELECCIÓN	8	4	6	
▶ CUOTA EFECTIVA EN EL CONCEJO	2002	2006	2010	
MUJERES	2/6	1/6	1/6	
JÓVENES	0/6	0/6	1/6	
▶ SOCIEDAD CIVIL ORGANIZADA	2003-04	2005-06	2007-08	2009-10
ELECCIÓN DEL CCLD	NO	NO	NO	NO

DISTRITO SABAINO

Región Apurímac
Provincia Antabamba

DISTRITO SABAINO



INFORMACIÓN GENERAL

N° DE AUTORIDADES ELECTAS	6
POBLACIÓN	1455
ELECTORES (2010)	878
▶ HOMBRES	467 53.19%
▶ MUJERES	411 46.81%
PRESUPUESTO (2010)	S/. 911 515
AÑO DE CREACIÓN	1872

ÍNDICE DE PARTICIPACIÓN ELECTORAL (IPE)

PUNTAJE

7.76

RANKING

849



▶ CIUDADANÍA

2010

NIVEL DE ASISTENCIA DEL ELECTORADO	7
NIVEL DE ASISTENCIA DE MIEMBROS DE MESA	3
TASA DE AFILIADOS A LAS ORG. POLÍTICAS	9
RESPECTO A LAS REGLAS ELECTORALES	10

▶ ORGANIZACIONES POLÍTICAS

2010

RESPECTO A LAS REGLAS ELECTORALES	10
NIVEL DE LA CUOTA DE GÉNERO	6
NIVEL DE LA CUOTA DE JÓVENES	3
MUJERES ENCABEZANDO LAS LISTAS	1
JÓVENES ENCABEZANDO LAS LISTAS	8
TASA DE PARTIDOS POSTULANTES	7

INDICADORES DEL SISTEMA POLÍTICO (ISP)

NEGATIVO ● MEDIO ● POSITIVO ●

	2002	2006	2010		2002	2006	2010
FRAGMENTACIÓN (NEP)	●	●	●	CONCENTRACIÓN (C)	●	●	●
VOLATILIDAD (VT)	—	●	●	COMPETITIVIDAD (IC)	●	●	●

FACTORES POLÍTICO-LOCALES

▶ ESTABILIDAD DE LAS AUTORIDADES ELECTAS

2003-06 2007-10

VACANCIA DE AUTORIDADES	0/6	0/6
REVOCATORIAS CONVOCADAS	NO	NO
AUTORIDADES REVOCADAS	0/6	0/6
NULLIDADES	NO	NO

▶ LISTAS EN CONTIENDA

2002 2006 2010

CANTIDAD DE LISTAS POR ELECCIÓN	6	5	7	
▶ CUOTA EFECTIVA EN EL CONCEJO	2002	2006	2010	
MUJERES	2/6	2/6	1/6	
JÓVENES	0/6	1/6	0/6	
▶ SOCIEDAD CIVIL ORGANIZADA	2003-04	2005-06	2007-08	2009-10
ELECCIÓN DEL CCLD	NO	NO	NO	NO



PROVINCIA AYMARAES

DISTRITO CAPITAL: CHALHUANCA

PUENTE PACHACHACA



PROVINCIA AYMARAE

Región Apurímac
PROVINCIA AYMARAE



INFORMACIÓN GENERAL

N° DE AUTORIDADES ELECTAS	8
POBLACIÓN	29 569
ELECTORES (2010)	18 191
▶ HOMBRES	9291 51.07%
▶ MUJERES	8900 48.93%
PRESUPUESTO (2010)	S/. 7 058 839

ÍNDICE DE PARTICIPACIÓN ELECTORAL (IPE)

PUNTAJE

9.08

RANKING

65

1 2 3 4 5 6 7 8 9 10
RANGO NEGATIVO MEDIO RANGO POSITIVO

▶ CIUDADANÍA

2010

NIVEL DE ASISTENCIA DEL ELECTORADO	4
NIVEL DE ASISTENCIA DE MIEMBROS DE MESA	9
TASA DE AFILIADOS A LAS ORG. POLÍTICAS	8
RESPECTO A LAS REGLAS ELECTORALES	10

▶ ORGANIZACIONES POLÍTICAS

2010

RESPECTO A LAS REGLAS ELECTORALES	8
NIVEL DE LA CUOTA DE GÉNERO	2
NIVEL DE LA CUOTA DE JÓVENES	2
MUJERES ENCABEZANDO LAS LISTAS	8
JÓVENES ENCABEZANDO LAS LISTAS	1
TASA DE PARTIDOS POSTULANTES	7

INDICADORES DEL SISTEMA POLÍTICO (ISP)

NEGATIVO ● MEDIO ● POSITIVO ●

	2002	2006	2010
FRAGMENTACIÓN (NEP)	●	●	●
VOLATILIDAD (VT)	—	●	●

	2002	2006	2010
CONCENTRACIÓN (C)	●	●	●
COMPETITIVIDAD (IC)	●	●	●
DISTRIBUCIÓN (PSNS)	●	●	●

FACTORES POLÍTICO-LOCALES

▶ ESTABILIDAD DE LAS AUTORIDADES ELECTAS

2003-06 2007-10

VACANCIA DE AUTORIDADES	0/8	0/8
REVOCATORIAS CONVOCADAS	NO	NO
AUTORIDADES REVOCADAS	0/8	0/8
NULIDADES	NO	NO

▶ LISTAS EN CONTIENDA

2002 2006 2010

CANTIDAD DE LISTAS POR ELECCIÓN	7	5	9
---------------------------------	---	---	---

▶ CUOTA EFECTIVA EN EL CONCEJO

2002 2006 2010

MUJERES	2/8	1/8	2/8
JÓVENES	0/8	1/8	2/8


▶ SOCIEDAD CIVIL ORGANIZADA

2003-04 2005-06 2007-08 2009-10

ELECCIÓN DEL CCLP	NO	NO	NO	NO
-------------------	----	----	----	----

DISTRITOS

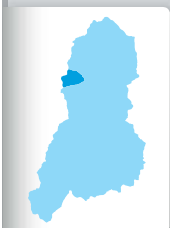
CAPAYA ◀
CARAYBAMBA ◀
CHAPIMARCA ◀
COLCABAMBA ◀
COTARUSE ◀
HUAYLLO ◀
JUSTO APU SAHUARAURA ◀
LUCRE ◀
POCOHUANCA ◀
SAN JUAN DE CHACÑA ◀
SAÑAYCA ◀
SORAYA ◀
TAPAIRIHUA ◀
TINTAY ◀
TORAYA ◀
YANACA ◀



DISTRITO CAPAYA

Región Apurímac
Provincia Aymaraes

DISTRITO CAPAYA



INFORMACIÓN GENERAL

N° DE AUTORIDADES ELECTAS	6
POBLACIÓN	729
ELECTORES (2010)	450
▶ HOMBRES	237 52.67%
▶ MUJERES	213 47.33%
PRESUPUESTO (2010)	S/. 1 579 344
AÑO DE CREACIÓN	1956

ÍNDICE DE PARTICIPACIÓN ELECTORAL (IPE)

PUNTAJE

7.67

RANKING

871

1 2 3 4 5 6 7 8 9 10
RANGO NEGATIVO MEDIO RANGO POSITIVO

▶ CIUDADANÍA

2010

NIVEL DE ASISTENCIA DEL ELECTORADO	4
NIVEL DE ASISTENCIA DE MIEMBROS DE MESA	5
TASA DE AFILIADOS A LAS ORG. POLÍTICAS	8
RESPECTO A LAS REGLAS ELECTORALES	10

▶ ORGANIZACIONES POLÍTICAS

2010

RESPECTO A LAS REGLAS ELECTORALES	3
NIVEL DE LA CUOTA DE GÉNERO	1
NIVEL DE LA CUOTA DE JÓVENES	4
MUJERES ENCABEZANDO LAS LISTAS	7
JÓVENES ENCABEZANDO LAS LISTAS	1
TASA DE PARTIDOS POSTULANTES	5

INDICADORES DEL SISTEMA POLÍTICO (ISP)

NEGATIVO ● MEDIO ● POSITIVO ●

	2002	2006	2010		2002	2006	2010
FRAGMENTACIÓN (NEP)	●	●	●	CONCENTRACIÓN (C)	●	●	●
VOLATILIDAD (VT)	—	●	●	COMPETITIVIDAD (IC)	●	●	●

FACTORES POLÍTICO-LOCALES

▶ ESTABILIDAD DE LAS AUTORIDADES ELECTAS

2003-06 2007-10

VACANCIA DE AUTORIDADES	0/6	0/6
REVOCATORIAS CONVOCADAS	NO	NO
AUTORIDADES REVOCADAS	0/6	0/6
NULIDADES	NO	NO

▶ LISTAS EN CONTIENDA

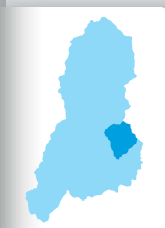
2002 2006 2010

CANTIDAD DE LISTAS POR ELECCIÓN	6	4	6	
▶ CUOTA EFECTIVA EN EL CONCEJO	2002	2006	2010	
MUJERES	1/6	3/6	1/6	
JÓVENES	1/6	2/6	1/6	
▶ SOCIEDAD CIVIL ORGANIZADA	2003-04	2005-06	2007-08	2009-10
ELECCIÓN DEL CCLD	NO	NO	NO	NO

DISTRITO CARAYBAMBA

Región Apurímac
Provincia Aymaraes

DISTRITO CARAYBAMBA



INFORMACIÓN GENERAL

N° DE AUTORIDADES ELECTAS	6
POBLACIÓN	1295
ELECTORES (2010)	852
▶ HOMBRES	443 52.00%
▶ MUJERES	409 48.00%
PRESUPUESTO (2010)	S/. 839 547
AÑO DE CREACIÓN	1956

ÍNDICE DE PARTICIPACIÓN ELECTORAL (IPE)

PUNTAJE

9.87

RANKING

382



▶ CIUDADANÍA

2010

NIVEL DE ASISTENCIA DEL ELECTORADO	7
NIVEL DE ASISTENCIA DE MIEMBROS DE MESA	10
TASA DE AFILIADOS A LAS ORG. POLÍTICAS	9
RESPETO A LAS REGLAS ELECTORALES	10

▶ ORGANIZACIONES POLÍTICAS

2010

RESPETO A LAS REGLAS ELECTORALES	2
NIVEL DE LA CUOTA DE GÉNERO	7
NIVEL DE LA CUOTA DE JÓVENES	9
MUJERES ENCABEZANDO LAS LISTAS	1
JÓVENES ENCABEZANDO LAS LISTAS	1
TASA DE PARTIDOS POSTULANTES	3

INDICADORES DEL SISTEMA POLÍTICO (ISP)

NEGATIVO ● MEDIO ● POSITIVO ●

	2002	2006	2010		2002	2006	2010
FRAGMENTACIÓN (NEP)	●	●	●	CONCENTRACIÓN (C)	●	●	●
VOLATILIDAD (VT)	—	●	●	COMPETITIVIDAD (IC)	●	●	●

FACTORES POLÍTICO-LOCALES

▶ ESTABILIDAD DE LAS AUTORIDADES ELECTAS

2003-06 2007-10

VACANCIA DE AUTORIDADES	0/6	0/6
REVOCATORIAS CONVOCADAS	NO	SI
AUTORIDADES REVOCADAS	0/6	0/6
NULLIDADES	NO	NO

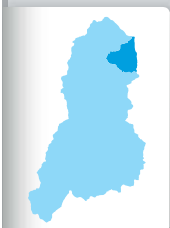
▶ LISTAS EN CONTIENDA

2002 2006 2010

CANTIDAD DE LISTAS POR ELECCIÓN	7	5	5	
▶ CUOTA EFECTIVA EN EL CONCEJO	2002	2006	2010	
MUJERES	1/6	2/6	2/6	
JÓVENES	0/6	1/6	1/6	
▶ SOCIEDAD CIVIL ORGANIZADA	2003-04	2005-06	2007-08	2009-10
ELECCIÓN DEL CCLD	NO	NO	NO	NO

DISTRITO CHAPIMARCA

Región Apurímac
Provincia Aymaraes
DISTRITO CHAPIMARCA



INFORMACIÓN GENERAL

N° DE AUTORIDADES ELECTAS	6
POBLACIÓN	2221
ELECTORES (2010)	1469
▶ HOMBRES	751 51.12%
▶ MUJERES	718 48.88%
PRESUPUESTO (2010)	S/. 1 335 155
AÑO DE CREACIÓN	1857

ÍNDICE DE PARTICIPACIÓN ELECTORAL (IPE)

PUNTAJE

11.25

RANKING

171



▶ CIUDADANÍA

2010

NIVEL DE ASISTENCIA DEL ELECTORADO	4
NIVEL DE ASISTENCIA DE MIEMBROS DE MESA	9
TASA DE AFILIADOS A LAS ORG. POLÍTICAS	6
RESPECTO A LAS REGLAS ELECTORALES	10

▶ ORGANIZACIONES POLÍTICAS

2010

RESPECTO A LAS REGLAS ELECTORALES	10
NIVEL DE LA CUOTA DE GÉNERO	8
NIVEL DE LA CUOTA DE JÓVENES	3
MUJERES ENCABEZANDO LAS LISTAS	10
JÓVENES ENCABEZANDO LAS LISTAS	10
TASA DE PARTIDOS POSTULANTES	7

INDICADORES DEL SISTEMA POLÍTICO (ISP)

NEGATIVO ● MEDIO ● POSITIVO ●

FRAGMENTACIÓN (NEP)	2002 ●	2006 ●	2010 ●	CONCENTRACIÓN (C)	2002 ●	2006 ●	2010 ●
VOLATILIDAD (VT)	—	●	●	COMPETITIVIDAD (IC)	●	●	●

FACTORES POLÍTICO-LOCALES

▶ ESTABILIDAD DE LAS AUTORIDADES ELECTAS

2003-06 2007-10

VACANCIA DE AUTORIDADES	1/6	0/6
REVOCATORIAS CONVOCADAS	NO	SI
AUTORIDADES REVOCADAS	0/6	0/6
NULIDADES	NO	NO

▶ LISTAS EN CONTIENDA

2002 2006 2010

CANTIDAD DE LISTAS POR ELECCIÓN	10	9	7
---------------------------------	----	---	---

▶ CUOTA EFECTIVA EN EL CONCEJO

2002 2006 2010

MUJERES	1/6	1/6	1/6
JÓVENES	2/6	1/6	1/6

▶ SOCIEDAD CIVIL ORGANIZADA

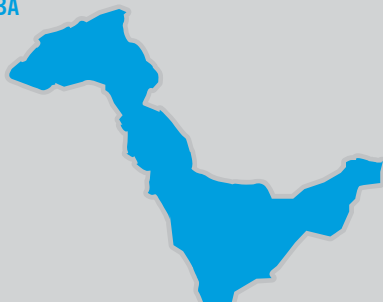
2003-04 2005-06 2007-08 2009-10

ELECCIÓN DEL CCLD	NO	NO	NO	NO
-------------------	----	----	----	----

DISTRITO COLCABAMBA

Región Apurímac
Provincia Aymaraes

DISTRITO COLCABAMBA



INFORMACIÓN GENERAL

N° DE AUTORIDADES ELECTAS	6
POBLACIÓN	786
ELECTORES (2010)	505
▶ HOMBRES	255 50.50%
▶ MUJERES	250 49.50%
PRESUPUESTO (2010)	S/. 832 350
AÑO DE CREACIÓN	1821

ÍNDICE DE PARTICIPACIÓN ELECTORAL (IPE)

PUNTAJE

5.44

RANKING

1387



▶ CIUDADANÍA

2010

NIVEL DE ASISTENCIA DEL ELECTORADO	5
NIVEL DE ASISTENCIA DE MIEMBROS DE MESA	2
TASA DE AFILIADOS A LAS ORG. POLÍTICAS	8
RESPETO A LAS REGLAS ELECTORALES	10

▶ ORGANIZACIONES POLÍTICAS

2010

RESPETO A LAS REGLAS ELECTORALES	2
NIVEL DE LA CUOTA DE GÉNERO	1
NIVEL DE LA CUOTA DE JÓVENES	6
MUJERES ENCABEZANDO LAS LISTAS	1
JÓVENES ENCABEZANDO LAS LISTAS	1
TASA DE PARTIDOS POSTULANTES	2

INDICADORES DEL SISTEMA POLÍTICO (ISP)

NEGATIVO ● MEDIO ● POSITIVO ●

	2002	2006	2010		2002	2006	2010
FRAGMENTACIÓN (NEP)	●	●	●	CONCENTRACIÓN (C)	●	●	●
VOLATILIDAD (VT)	—	●	●	COMPETITIVIDAD (IC)	●	●	●

FACTORES POLÍTICO-LOCALES

▶ ESTABILIDAD DE LAS AUTORIDADES ELECTAS

2003-06 2007-10

VACANCIA DE AUTORIDADES	0/6	0/6
REVOCATORIAS CONVOCADAS	NO	NO
AUTORIDADES REVOCADAS	0/6	0/6
NULLIDADES	NO	NO

▶ LISTAS EN CONTIENDA

2002 2006 2010

CANTIDAD DE LISTAS POR ELECCIÓN	8	5	4
---------------------------------	---	---	---

▶ CUOTA EFECTIVA EN EL CONCEJO

2002 2006 2010

MUJERES	1/6	3/6	1/6
JÓVENES	2/6	0/6	0/6

▶ SOCIEDAD CIVIL ORGANIZADA

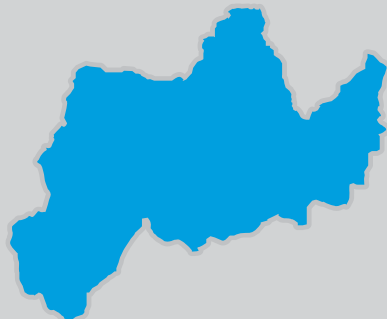
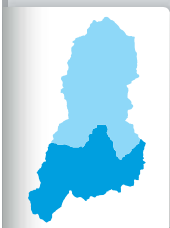
2003-04 2005-06 2007-08 2009-10

ELECCIÓN DEL CCLD	NO	NO	NO	NO
-------------------	----	----	----	----

DISTRITO COTARUSE

Región Apurímac
Provincia Aymaraes

DISTRITO COTARUSE



INFORMACIÓN GENERAL

N° DE AUTORIDADES ELECTAS	6
POBLACIÓN	4049
ELECTORES (2010)	1841
▶ HOMBRES	946 51.39%
▶ MUJERES	895 48.61%
PRESUPUESTO (2010)	S/. 7 321 424
AÑO DE CREACIÓN	1914

ÍNDICE DE PARTICIPACIÓN ELECTORAL (IPE)

PUNTAJE

8.68

RANKING

610



▶ CIUDADANÍA

2010

NIVEL DE ASISTENCIA DEL ELECTORADO	3
NIVEL DE ASISTENCIA DE MIEMBROS DE MESA	9
TASA DE AFILIADOS A LAS ORG. POLÍTICAS	6
RESPECTO A LAS REGLAS ELECTORALES	10

▶ ORGANIZACIONES POLÍTICAS

2010

RESPECTO A LAS REGLAS ELECTORALES	3
NIVEL DE LA CUOTA DE GÉNERO	7
NIVEL DE LA CUOTA DE JÓVENES	8
MUJERES ENCABEZANDO LAS LISTAS	7
JÓVENES ENCABEZANDO LAS LISTAS	9
TASA DE PARTIDOS POSTULANTES	3

INDICADORES DEL SISTEMA POLÍTICO (ISP)

NEGATIVO ● MEDIO ● POSITIVO ●

	2002	2006	2010
FRAGMENTACIÓN (NEP)	●	●	●
CONCENTRACIÓN (C)	●	●	●
VOLATILIDAD (VT)	—	●	●
COMPETITIVIDAD (IC)	●	●	●

FACTORES POLÍTICO-LOCALES

▶ ESTABILIDAD DE LAS AUTORIDADES ELECTAS

2003-06

2007-10

VACANCIA DE AUTORIDADES	1/6	0/6
REVOCATORIAS CONVOCADAS	SI	NO
AUTORIDADES REVOCADAS	6/6	0/6
NULIDADES	NO	NO

▶ LISTAS EN CONTIENDA

2002

2006

2010

CANTIDAD DE LISTAS POR ELECCIÓN	6	5	5
---------------------------------	---	---	---

▶ CUOTA EFECTIVA EN EL CONCEJO

2002

2006

2010

MUJERES	1/6	1/6	2/6
JÓVENES	1/6	0/6	0/6

▶ SOCIEDAD CIVIL ORGANIZADA

2003-04

2005-06

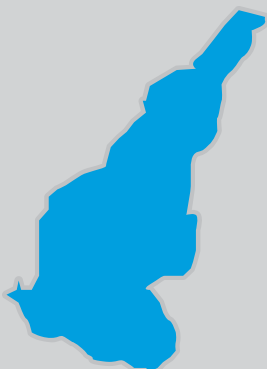
2007-08

2009-10

ELECCIÓN DEL CCLD	NO	NO	NO	NO
-------------------	----	----	----	----

DISTRITO HUAYLLO

Región Apurímac
Provincia Aymaraes
DISTRITO HUAYLLO



INFORMACIÓN GENERAL

N° DE AUTORIDADES ELECTAS	6
POBLACIÓN	2221
ELECTORES (2010)	502
▶ HOMBRES	276 54.98%
▶ MUJERES	226 45.02%
PRESUPUESTO (2010)	S/. 1 523 335
AÑO DE CREACIÓN	1960

ÍNDICE DE PARTICIPACIÓN ELECTORAL (IPE)

PUNTAJE

9.42

RANKING

474

1 2 3 4 5 6 7 8 9 10
RANGO NEGATIVO MEDIO RANGO POSITIVO

▶ CIUDADANÍA

2010

NIVEL DE ASISTENCIA DEL ELECTORADO	2
NIVEL DE ASISTENCIA DE MIEMBROS DE MESA	8
TASA DE AFILIADOS A LAS ORG. POLÍTICAS	9
RESPECTO A LAS REGLAS ELECTORALES	10

▶ ORGANIZACIONES POLÍTICAS

2010

RESPECTO A LAS REGLAS ELECTORALES	10
NIVEL DE LA CUOTA DE GÉNERO	10
NIVEL DE LA CUOTA DE JÓVENES	9
MUJERES ENCABEZANDO LAS LISTAS	1
JÓVENES ENCABEZANDO LAS LISTAS	9
TASA DE PARTIDOS POSTULANTES	5

INDICADORES DEL SISTEMA POLÍTICO (ISP)

NEGATIVO ● MEDIO ● POSITIVO ●

	2002	2006	2010		2002	2006	2010
FRAGMENTACIÓN (NEP)	●	●	●	CONCENTRACIÓN (C)	●	●	●
VOLATILIDAD (VT)	—	●	●	COMPETITIVIDAD (IC)	●	●	●

FACTORES POLÍTICO-LOCALES

▶ ESTABILIDAD DE LAS AUTORIDADES ELECTAS

2003-06 2007-10

VACANCIA DE AUTORIDADES	0/6	0/6
REVOCATORIAS CONVOCADAS	NO	SÍ
AUTORIDADES REVOCADAS	0/6	3/6
NULLIDADES	NO	NO

▶ LISTAS EN CONTIENDA

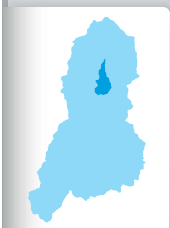
2002 2006 2010

CANTIDAD DE LISTAS POR ELECCIÓN	4	6	6	
▶ CUOTA EFECTIVA EN EL CONCEJO	2002	2006	2010	
MUJERES	2/6	1/6	1/6	
JÓVENES	1/6	0/6	3/6	
▶ SOCIEDAD CIVIL ORGANIZADA	2003-04	2005-06	2007-08	2009-10
ELECCIÓN DEL CCLD	NO	NO	NO	NO

DISTRITO JUSTO APU SAHUARAURA

Región Apurímac
Provincia Aymaraes

DISTRITO JUSTO APU SAHUARAURA



INFORMACIÓN GENERAL

N° DE AUTORIDADES ELECTAS	6
POBLACIÓN	1037
ELECTORES (2010)	609
▶ HOMBRES	300 49.26%
▶ MUJERES	309 50.74%
PRESUPUESTO (2010)	S/. 857 653
AÑO DE CREACIÓN	1984

ÍNDICE DE PARTICIPACIÓN ELECTORAL (IPE)

PUNTAJE

9.05

RANKING

539



CIUDADANÍA

2010

NIVEL DE ASISTENCIA DEL ELECTORADO	3
NIVEL DE ASISTENCIA DE MIEMBROS DE MESA	3
TASA DE AFILIADOS A LAS ORG. POLÍTICAS	9
RESPECTO A LAS REGLAS ELECTORALES	10

ORGANIZACIONES POLÍTICAS

2010

RESPECTO A LAS REGLAS ELECTORALES	1
NIVEL DE LA CUOTA DE GÉNERO	6
NIVEL DE LA CUOTA DE JÓVENES	10
MUJERES ENCABEZANDO LAS LISTAS	6
JÓVENES ENCABEZANDO LAS LISTAS	8
TASA DE PARTIDOS POSTULANTES	7

INDICADORES DEL SISTEMA POLÍTICO (ISP)

NEGATIVO ● MEDIO ● POSITIVO ●

FRAGMENTACIÓN (NEP)	2002 ●	2006 ●	2010 ●
VOLATILIDAD (VT)	—	●	●

CONCENTRACIÓN (C)	2002 ●	2006 ●	2010 ●
COMPETITIVIDAD (IC)	●	●	●

FACTORES POLÍTICO-LOCALES

ESTABILIDAD DE LAS AUTORIDADES ELECTAS

2003-06 2007-10

VACANCIA DE AUTORIDADES	0/6	0/6
REVOCATORIAS CONVOCADAS	NO	SI
AUTORIDADES REVOCADAS	0/6	6/6
NULIDADES	NO	NO

LISTAS EN CONTIENDA

2002 2006 2010

CANTIDAD DE LISTAS POR ELECCIÓN	6	7	7	
▶ CUOTA EFECTIVA EN EL CONCEJO	2002	2006	2010	
MUJERES	1/6	1/6	1/6	
JÓVENES	3/6	1/6	3/6	
▶ SOCIEDAD CIVIL ORGANIZADA	2003-04	2005-06	2007-08	2009-10
ELECCIÓN DEL CCLD	NO	NO	NO	NO

DISTRITO LUCRE

Región Apurímac
Provincia Aymaraes

DISTRITO LUCRE



INFORMACIÓN GENERAL

N° DE AUTORIDADES ELECTAS	6
POBLACIÓN	2069
ELECTORES (2010)	1398
▶ HOMBRES	666 47.64%
▶ MUJERES	732 52.36%
PRESUPUESTO (2010)	S/. 1 229 759
AÑO DE CREACIÓN	1960

ÍNDICE DE PARTICIPACIÓN ELECTORAL (IPE)

PUNTAJE

7.32

RANKING

965



▶ CIUDADANÍA

2010

NIVEL DE ASISTENCIA DEL ELECTORADO	4
NIVEL DE ASISTENCIA DE MIEMBROS DE MESA	5
TASA DE AFILIADOS A LAS ORG. POLÍTICAS	6
RESPETO A LAS REGLAS ELECTORALES	10

▶ ORGANIZACIONES POLÍTICAS

2010

RESPETO A LAS REGLAS ELECTORALES	10
NIVEL DE LA CUOTA DE GÉNERO	7
NIVEL DE LA CUOTA DE JÓVENES	9
MUJERES ENCABEZANDO LAS LISTAS	1
JÓVENES ENCABEZANDO LAS LISTAS	9
TASA DE PARTIDOS POSTULANTES	5

INDICADORES DEL SISTEMA POLÍTICO (ISP)

NEGATIVO ● MEDIO ● POSITIVO ●

	2002	2006	2010		2002	2006	2010
FRAGMENTACIÓN (NEP)	●	●	●	CONCENTRACIÓN (C)	●	●	●
VOLATILIDAD (VT)	—	●	●	COMPETITIVIDAD (IC)	●	●	●

FACTORES POLÍTICO-LOCALES

▶ ESTABILIDAD DE LAS AUTORIDADES ELECTAS

2003-06 2007-10

VACANCIA DE AUTORIDADES	0/6	0/6
REVOCATORIAS CONVOCADAS	NO	NO
AUTORIDADES REVOCADAS	0/6	0/6
NULLIDADES	NO	NO

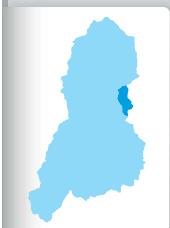
▶ LISTAS EN CONTIENDA

2002 2006 2010

CANTIDAD DE LISTAS POR ELECCIÓN	10	6	6	
▶ CUOTA EFECTIVA EN EL CONCEJO	2002	2006	2010	
MUJERES	1/6	1/6	1/6	
JÓVENES	1/6	2/6	0/6	
▶ SOCIEDAD CIVIL ORGANIZADA	2003-04	2005-06	2007-08	2009-10
ELECCIÓN DEL CCLD	NO	NO	NO	NO

DISTRITO POCOHUANCA

Región Apurímac
Provincia Aymaraes
DISTRITO POCOHUANCA



INFORMACIÓN GENERAL

N° DE AUTORIDADES ELECTAS	6
POBLACIÓN	1158
ELECTORES (2010)	818
▶ HOMBRES	423 51.71%
▶ MUJERES	395 48.29%
PRESUPUESTO (2010)	S/. 2 946 566
AÑO DE CREACIÓN	1951

ÍNDICE DE PARTICIPACIÓN ELECTORAL (IPE)

PUNTAJE

7.43

RANKING

927

1 2 3 4 5 6 7 8 9 10
RANGO NEGATIVO MEDIO RANGO POSITIVO

▶ CIUDADANÍA

	2010
NIVEL DE ASISTENCIA DEL ELECTORADO	7
NIVEL DE ASISTENCIA DE MIEMBROS DE MESA	9
TASA DE AFILIADOS A LAS ORG. POLÍTICAS	8
RESPECTO A LAS REGLAS ELECTORALES	10

▶ ORGANIZACIONES POLÍTICAS

	2010
RESPECTO A LAS REGLAS ELECTORALES	10
NIVEL DE LA CUOTA DE GÉNERO	1
NIVEL DE LA CUOTA DE JÓVENES	6
MUJERES ENCABEZANDO LAS LISTAS	1
JÓVENES ENCABEZANDO LAS LISTAS	1
TASA DE PARTIDOS POSTULANTES	2

INDICADORES DEL SISTEMA POLÍTICO (ISP)

NEGATIVO ● MEDIO ● POSITIVO ●

	2002	2006	2010
FRAGMENTACIÓN (NEP)	●	●	●
VOLATILIDAD (VT)	—	●	●
CONCENTRACIÓN (C)	●	●	●
COMPETITIVIDAD (IC)	●	●	●

FACTORES POLÍTICO-LOCALES

▶ ESTABILIDAD DE LAS AUTORIDADES ELECTAS

	2003-06	2007-10
VACANCIA DE AUTORIDADES	0/6	0/6
REVOCATORIAS CONVOCADAS	NO	NO
AUTORIDADES REVOCADAS	0/6	0/6
NULIDADES	NO	NO

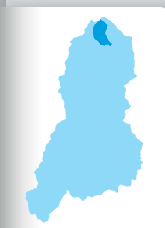
▶ LISTAS EN CONTIENDA

	2002	2006	2010	
CANTIDAD DE LISTAS POR ELECCIÓN	9	4	4	
▶ CUOTA EFECTIVA EN EL CONCEJO	2002	2006	2010	
MUJERES	1/6	1/6	1/6	
JÓVENES	1/6	1/6	0/6	
▶ SOCIEDAD CIVIL ORGANIZADA	2003-04	2005-06	2007-08	2009-10
ELECCIÓN DEL CCLD	NO	NO	NO	NO

DISTRITO SAN JUAN DE CHACÑA

Región Apurímac
Provincia Aymaraes

DISTRITO SAN JUAN DE CHACÑA



INFORMACIÓN GENERAL

N° DE AUTORIDADES ELECTAS	6
POBLACIÓN	908
ELECTORES (2010)	667
▶ HOMBRES	325 48.73%
▶ MUJERES	342 51.27%
PRESUPUESTO (2010)	S/. 2 197 009
AÑO DE CREACIÓN	1964

ÍNDICE DE PARTICIPACIÓN ELECTORAL (IPE)

PUNTAJE

6.68

RANKING

1114



▶ CIUDADANÍA

2010

NIVEL DE ASISTENCIA DEL ELECTORADO	4
NIVEL DE ASISTENCIA DE MIEMBROS DE MESA	3
TASA DE AFILIADOS A LAS ORG. POLÍTICAS	8
RESPETO A LAS REGLAS ELECTORALES	10

▶ ORGANIZACIONES POLÍTICAS

2010

RESPETO A LAS REGLAS ELECTORALES	2
NIVEL DE LA CUOTA DE GÉNERO	1
NIVEL DE LA CUOTA DE JÓVENES	9
MUJERES ENCABEZANDO LAS LISTAS	1
JÓVENES ENCABEZANDO LAS LISTAS	10
TASA DE PARTIDOS POSTULANTES	3

INDICADORES DEL SISTEMA POLÍTICO (ISP)

NEGATIVO ● MEDIO ● POSITIVO ●

	2002	2006	2010		2002	2006	2010
FRAGMENTACIÓN (NEP)	●	●	●	CONCENTRACIÓN (C)	●	●	●
VOLATILIDAD (VT)	—	●	●	COMPETITIVIDAD (IC)	●	●	●

FACTORES POLÍTICO-LOCALES

▶ ESTABILIDAD DE LAS AUTORIDADES ELECTAS

2003-06 2007-10

VACANCIA DE AUTORIDADES	0/6	0/6
REVOCATORIAS CONVOCADAS	NO	NO
AUTORIDADES REVOCADAS	0/6	0/6
NULLIDADES	NO	NO

▶ LISTAS EN CONTIENDA

2002 2006 2010

CANTIDAD DE LISTAS POR ELECCIÓN	5	3	5
---------------------------------	---	---	---

▶ CUOTA EFECTIVA EN EL CONCEJO

2002 2006 2010

MUJERES	1/6	2/6	1/6
JÓVENES	2/6	2/6	2/6

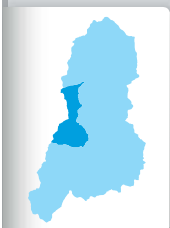
▶ SOCIEDAD CIVIL ORGANIZADA

2003-04 2005-06 2007-08 2009-10

ELECCIÓN DEL CCLD	NO	NO	NO	NO
-------------------	----	----	----	----

DISTRITO SAÑAYCA

Región Apurímac
Provincia Aymaraes
DISTRITO SAÑAYCA



INFORMACIÓN GENERAL

N° DE AUTORIDADES ELECTAS	6
POBLACIÓN	1299
ELECTORES (2010)	743
▶ HOMBRES	366 49.26%
▶ MUJERES	377 50.74%
PRESUPUESTO (2010)	S/. 862 161
AÑO DE CREACIÓN	1944

ÍNDICE DE PARTICIPACIÓN ELECTORAL (IPE)

PUNTAJE

8.54

RANKING

650



▶ CIUDADANÍA

2010

NIVEL DE ASISTENCIA DEL ELECTORADO	2
NIVEL DE ASISTENCIA DE MIEMBROS DE MESA	1
TASA DE AFILIADOS A LAS ORG. POLÍTICAS	9
RESPECTO A LAS REGLAS ELECTORALES	10

▶ ORGANIZACIONES POLÍTICAS

2010

RESPECTO A LAS REGLAS ELECTORALES	10
NIVEL DE LA CUOTA DE GÉNERO	10
NIVEL DE LA CUOTA DE JÓVENES	6
MUJERES ENCABEZANDO LAS LISTAS	10
JÓVENES ENCABEZANDO LAS LISTAS	1
TASA DE PARTIDOS POSTULANTES	2

INDICADORES DEL SISTEMA POLÍTICO (ISP)

NEGATIVO ● MEDIO ● POSITIVO ●

FRAGMENTACIÓN (NEP)	2002 ●	2006 ●	2010 ●
VOLATILIDAD (VT)	—	●	●

CONCENTRACIÓN (C)	2002 ●	2006 ●	2010 ●
COMPETITIVIDAD (IC)	●	●	●

FACTORES POLÍTICO-LOCALES

▶ ESTABILIDAD DE LAS AUTORIDADES ELECTAS

2003-06

2007-10

VACANCIA DE AUTORIDADES	0/6	0/6
REVOCATORIAS CONVOCADAS	NO	NO
AUTORIDADES REVOCADAS	0/6	0/6
NULIDADES	NO	NO

▶ LISTAS EN CONTIENDA

2002

2006

2010

CANTIDAD DE LISTAS POR ELECCIÓN	6	7	4	
▶ CUOTA EFECTIVA EN EL CONCEJO	2002	2006	2010	
MUJERES	1/6	1/6	2/6	
JÓVENES	1/6	1/6	0/6	
▶ SOCIEDAD CIVIL ORGANIZADA	2003-04	2005-06	2007-08	2009-10
ELECCIÓN DEL CCLD	NO	NO	NO	NO

DISTRITO SORAYA

Región Apurímac
Provincia Aymaraes

DISTRITO SORAYA



INFORMACIÓN GENERAL

N° DE AUTORIDADES ELECTAS	6
POBLACIÓN	771
ELECTORES (2010)	476
▶ HOMBRES	252 52.94%
▶ MUJERES	224 47.06%
PRESUPUESTO (2010)	S/. 713 820
AÑO DE CREACIÓN	1857

ÍNDICE DE PARTICIPACIÓN ELECTORAL (IPE)

PUNTAJE

6.30

RANKING

1207

1 2 3 4 5 6 7 8 9 10
RANGO NEGATIVO MEDIO RANGO POSITIVO

▶ CIUDADANÍA

2010

NIVEL DE ASISTENCIA DEL ELECTORADO	4
NIVEL DE ASISTENCIA DE MIEMBROS DE MESA	5
TASA DE AFILIADOS A LAS ORG. POLÍTICAS	3
RESPETO A LAS REGLAS ELECTORALES	10

▶ ORGANIZACIONES POLÍTICAS

2010

RESPETO A LAS REGLAS ELECTORALES	10
NIVEL DE LA CUOTA DE GÉNERO	7
NIVEL DE LA CUOTA DE JÓVENES	2
MUJERES ENCABEZANDO LAS LISTAS	7
JÓVENES ENCABEZANDO LAS LISTAS	1
TASA DE PARTIDOS POSTULANTES	3

INDICADORES DEL SISTEMA POLÍTICO (ISP)

NEGATIVO ● MEDIO ● POSITIVO ●

	2002	2006	2010
FRAGMENTACIÓN (NEP)	●	●	●
VOLATILIDAD (VT)	—	●	●
CONCENTRACIÓN (C)	●	●	●
COMPETITIVIDAD (IC)	●	●	●

FACTORES POLÍTICO-LOCALES

▶ ESTABILIDAD DE LAS AUTORIDADES ELECTAS

2003-06 2007-10

VACANCIA DE AUTORIDADES	0/6	0/6
REVOCATORIAS CONVOCADAS	NO	NO
AUTORIDADES REVOCADAS	0/6	0/6
NULLIDADES	NO	NO

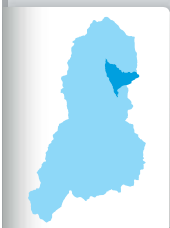
▶ LISTAS EN CONTIENDA

2002 2006 2010

CANTIDAD DE LISTAS POR ELECCIÓN	8	6	5	
▶ CUOTA EFECTIVA EN EL CONCEJO	2002	2006	2010	
MUJERES	0/6	2/6	2/6	
JÓVENES	1/6	3/6	1/6	
▶ SOCIEDAD CIVIL ORGANIZADA	2003-04	2005-06	2007-08	2009-10
ELECCIÓN DEL CCLD	NO	NO	NO	NO

DISTRITO TAPAIRIHUA

Región Apurímac
Provincia Aymaraes
DISTRITO TAPAIRIHUA



INFORMACIÓN GENERAL

N° DE AUTORIDADES ELECTAS	6
POBLACIÓN	2131
ELECTORES (2010)	1489
▶ HOMBRES	770 51.71%
▶ MUJERES	719 48.29%
PRESUPUESTO (2010)	S/. 1 016 226
AÑO DE CREACIÓN	1857

ÍNDICE DE PARTICIPACIÓN ELECTORAL (IPE)

PUNTAJE

7.35

RANKING

953



CIUDADANÍA

2010

NIVEL DE ASISTENCIA DEL ELECTORADO	4
NIVEL DE ASISTENCIA DE MIEMBROS DE MESA	7
TASA DE AFILIADOS A LAS ORG. POLÍTICAS	8
RESPECTO A LAS REGLAS ELECTORALES	10

ORGANIZACIONES POLÍTICAS

2010

RESPECTO A LAS REGLAS ELECTORALES	3
NIVEL DE LA CUOTA DE GÉNERO	1
NIVEL DE LA CUOTA DE JÓVENES	7
MUJERES ENCABEZANDO LAS LISTAS	1
JÓVENES ENCABEZANDO LAS LISTAS	9
TASA DE PARTIDOS POSTULANTES	5

INDICADORES DEL SISTEMA POLÍTICO (ISP)

NEGATIVO ● MEDIO ● POSITIVO ●

FRAGMENTACIÓN (NEP)	2002 ●	2006 ●	2010 ●
VOLATILIDAD (VT)	—	●	●

CONCENTRACIÓN (C)	2002 ●	2006 ●	2010 ●
COMPETITIVIDAD (IC)	●	●	●

FACTORES POLÍTICO-LOCALES

ESTABILIDAD DE LAS AUTORIDADES ELECTAS

2003-06 2007-10

VACANCIA DE AUTORIDADES	1/6	0/6
REVOCATORIAS CONVOCADAS	SI	NO
AUTORIDADES REVOCADAS	0/6	0/6
NULIDADES	NO	NO

LISTAS EN CONTIENDA

2002 2006 2010

CANTIDAD DE LISTAS POR ELECCIÓN	9	7	6
▶ CUOTA EFECTIVA EN EL CONCEJO	2002 2006 2010		
MUJERES	1/6 1/6 1/6		
JÓVENES	0/6 1/6 0/6		
▶ SOCIEDAD CIVIL ORGANIZADA	2003-04 2005-06 2007-08 2009-10		
ELECCIÓN DEL CCLD	NO NO NO NO		

DISTRITO TINTAY

Región Apurímac
Provincia Aymaraes
DISTRITO TINTAY



INFORMACIÓN GENERAL

N° DE AUTORIDADES ELECTAS	6
POBLACIÓN	3052
ELECTORES (2010)	2460
▶ HOMBRES	1299 52.80%
▶ MUJERES	1161 47.20%
PRESUPUESTO (2010)	S/. 3 626 809
AÑO DE CREACIÓN	1961

ÍNDICE DE PARTICIPACIÓN ELECTORAL (IPE)

PUNTAJE

9.24

RANKING

502

1 2 3 4 5 6 7 8 9 10
RANGO NEGATIVO MEDIO RANGO POSITIVO

▶ CIUDADANÍA

2010

NIVEL DE ASISTENCIA DEL ELECTORADO	2
NIVEL DE ASISTENCIA DE MIEMBROS DE MESA	2
TASA DE AFILIADOS A LAS ORG. POLÍTICAS	7
RESPETO A LAS REGLAS ELECTORALES	1

▶ ORGANIZACIONES POLÍTICAS

2010

RESPETO A LAS REGLAS ELECTORALES	2
NIVEL DE LA CUOTA DE GÉNERO	8
NIVEL DE LA CUOTA DE JÓVENES	9
MUJERES ENCABEZANDO LAS LISTAS	5
JÓVENES ENCABEZANDO LAS LISTAS	1
TASA DE PARTIDOS POSTULANTES	9

INDICADORES DEL SISTEMA POLÍTICO (ISP)

NEGATIVO ● MEDIO ● POSITIVO ●

	2002	2006	2010		2002	2006	2010
FRAGMENTACIÓN (NEP)	●	●	●	CONCENTRACIÓN (C)	●	●	●
VOLATILIDAD (VT)	—	●	●	COMPETITIVIDAD (IC)	●	●	●

FACTORES POLÍTICO-LOCALES

▶ ESTABILIDAD DE LAS AUTORIDADES ELECTAS

2003-06 2007-10

VACANCIA DE AUTORIDADES	0/6	0/6
REVOCATORIAS CONVOCADAS	NO	NO
AUTORIDADES REVOCADAS	0/6	0/6
NULLIDADES	NO	NO

▶ LISTAS EN CONTIENDA

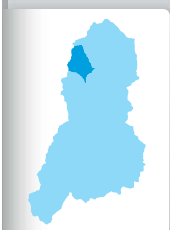
2002 2006 2010

CANTIDAD DE LISTAS POR ELECCIÓN	11	9	9	
▶ CUOTA EFECTIVA EN EL CONCEJO	2002	2006	2010	
MUJERES	1/6	1/6	1/6	
JÓVENES	0/6	1/6	0/6	
▶ SOCIEDAD CIVIL ORGANIZADA	2003-04	2005-06	2007-08	2009-10
ELECCIÓN DEL CCLD	NO	NO	NO	NO

DISTRITO TORAYA

Región Apurímac
Provincia Aymaraes

DISTRITO TORAYA



INFORMACIÓN GENERAL

N° DE AUTORIDADES ELECTAS	6
POBLACIÓN	1690
ELECTORES (2010)	941
▶ HOMBRES	473 50.27%
▶ MUJERES	468 49.73%
PRESUPUESTO (2010)	S/. 1 064 353
AÑO DE CREACIÓN	1936

ÍNDICE DE PARTICIPACIÓN ELECTORAL (IPE)

PUNTAJE

9.48

RANKING

462



▶ CIUDADANÍA

2010

NIVEL DE ASISTENCIA DEL ELECTORADO	3
NIVEL DE ASISTENCIA DE MIEMBROS DE MESA	10
TASA DE AFILIADOS A LAS ORG. POLÍTICAS	8
RESPECTO A LAS REGLAS ELECTORALES	10

▶ ORGANIZACIONES POLÍTICAS

2010

RESPECTO A LAS REGLAS ELECTORALES	2
NIVEL DE LA CUOTA DE GÉNERO	7
NIVEL DE LA CUOTA DE JÓVENES	7
MUJERES ENCABEZANDO LAS LISTAS	1
JÓVENES ENCABEZANDO LAS LISTAS	1
TASA DE PARTIDOS POSTULANTES	5

INDICADORES DEL SISTEMA POLÍTICO (ISP)

NEGATIVO ● MEDIO ● POSITIVO ●

	2002	2006	2010
FRAGMENTACIÓN (NEP)	●	●	●
VOLATILIDAD (VT)	—	●	●
CONCENTRACIÓN (C)	●	●	●
COMPETITIVIDAD (IC)	●	●	●

FACTORES POLÍTICO-LOCALES

▶ ESTABILIDAD DE LAS AUTORIDADES ELECTAS

2003-06 2007-10

VACANCIA DE AUTORIDADES	1/6	0/6
REVOCATORIAS CONVOCADAS	NO	NO
AUTORIDADES REVOCADAS	0/6	0/6
NULIDADES	NO	NO

▶ LISTAS EN CONTIENDA

2002 2006 2010

CANTIDAD DE LISTAS POR ELECCIÓN	7	6	6	
▶ CUOTA EFECTIVA EN EL CONCEJO	2002	2006	2010	
MUJERES	1/6	1/6	1/6	
JÓVENES	1/6	2/6	0/6	
▶ SOCIEDAD CIVIL ORGANIZADA	2003-04	2005-06	2007-08	2009-10
ELECCIÓN DEL CCLD	NO	NO	NO	NO

DISTRITO YANACA

Región Apurímac
Provincia Aymaraes

DISTRITO YANACA



INFORMACIÓN GENERAL

N° DE AUTORIDADES ELECTAS	6
POBLACIÓN	1182
ELECTORES (2010)	750
▶ HOMBRES	383 51.07%
▶ MUJERES	367 48.93%
PRESUPUESTO (2010)	S/. 1 672 015
AÑO DE CREACIÓN	1961

ÍNDICE DE PARTICIPACIÓN ELECTORAL (IPE)

PUNTAJE

8.93

RANKING

559



▶ CIUDADANÍA

2010

NIVEL DE ASISTENCIA DEL ELECTORADO	4
NIVEL DE ASISTENCIA DE MIEMBROS DE MESA	10
TASA DE AFILIADOS A LAS ORG. POLÍTICAS	8
RESPETO A LAS REGLAS ELECTORALES	10

▶ ORGANIZACIONES POLÍTICAS

2010

RESPETO A LAS REGLAS ELECTORALES	10
NIVEL DE LA CUOTA DE GÉNERO	8
NIVEL DE LA CUOTA DE JÓVENES	5
MUJERES ENCABEZANDO LAS LISTAS	1
JÓVENES ENCABEZANDO LAS LISTAS	1
TASA DE PARTIDOS POSTULANTES	7

INDICADORES DEL SISTEMA POLÍTICO (ISP)

NEGATIVO ● MEDIO ● POSITIVO ●

	2002	2006	2010
FRAGMENTACIÓN (NEP)	●	●	●
VOLATILIDAD (VT)	—	●	●
CONCENTRACIÓN (C)	●	●	●
COMPETITIVIDAD (IC)	●	●	●

FACTORES POLÍTICO-LOCALES

▶ ESTABILIDAD DE LAS AUTORIDADES ELECTAS

2003-06 2007-10

VACANCIA DE AUTORIDADES	0/6	0/6
REVOCATORIAS CONVOCADAS	NO	NO
AUTORIDADES REVOCADAS	0/6	0/6
NULLIDADES	NO	NO

▶ LISTAS EN CONTIENDA

2002 2006 2010

CANTIDAD DE LISTAS POR ELECCIÓN	7	4	7	
▶ CUOTA EFECTIVA EN EL CONCEJO	2002	2006	2010	
MUJERES	1/6	1/6	2/6	
JÓVENES	1/6	0/6	0/6	
▶ SOCIEDAD CIVIL ORGANIZADA	2003-04	2005-06	2007-08	2009-10
ELECCIÓN DEL CCLD	NO	NO	NO	NO



PROVINCIA CHINCHEROS

DISTRITO CAPITAL: CHINCHEROS

PUENTE PACHACHACA



PROVINCIA CHINCHEROS

Región Apurímac
PROVINCIA CHINCHEROS



INFORMACIÓN GENERAL

N° DE AUTORIDADES ELECTAS	10
POBLACIÓN	51 583
ELECTORES (2010)	27 877
▶ HOMBRES	13 692 49.12%
▶ MUJERES	14 185 50.88%
PRESUPUESTO (2010)	S/. 8 143 680

ÍNDICE DE PARTICIPACIÓN ELECTORAL (IPE)

PUNTAJE

6.19

RANKING

151

1 2 3 4 5 6 7 8 9 10
RANGO NEGATIVO MEDIO RANGO POSITIVO

▶ CIUDADANÍA

2010

NIVEL DE ASISTENCIA DEL ELECTORADO	2
NIVEL DE ASISTENCIA DE MIEMBROS DE MESA	7
TASA DE AFILIADOS A LAS ORG. POLÍTICAS	4
RESPECTO A LAS REGLAS ELECTORALES	10

▶ ORGANIZACIONES POLÍTICAS

2010

RESPECTO A LAS REGLAS ELECTORALES	8
NIVEL DE LA CUOTA DE GÉNERO	3
NIVEL DE LA CUOTA DE JÓVENES	7
MUJERES ENCABEZANDO LAS LISTAS	6
JÓVENES ENCABEZANDO LAS LISTAS	1
TASA DE PARTIDOS POSTULANTES	4

INDICADORES DEL SISTEMA POLÍTICO (ISP)

NEGATIVO ● MEDIO ● POSITIVO ●

	2002	2006	2010
FRAGMENTACIÓN (NEP)	●	●	●
VOLATILIDAD (VT)	—	●	●

	2002	2006	2010
CONCENTRACIÓN (C)	●	●	●
COMPETITIVIDAD (IC)	●	●	●
DISTRIBUCIÓN (PSNS)	●	●	●

FACTORES POLÍTICO-LOCALES

▶ ESTABILIDAD DE LAS AUTORIDADES ELECTAS

2003-06 2007-10

VACANCIA DE AUTORIDADES	0/10	0/10
REVOCATORIAS CONVOCADAS	NO	NO
AUTORIDADES REVOCADAS	0/10	0/10
NULIDADES	NO	NO

▶ LISTAS EN CONTIENDA

2002 2006 2010

CANTIDAD DE LISTAS POR ELECCIÓN	7	9	7
---------------------------------	---	---	---

▶ CUOTA EFECTIVA EN EL CONCEJO

2002 2006 2010

MUJERES	4/10	0/10	0/10
JÓVENES	0/10	0/10	0/10

▶ SOCIEDAD CIVIL ORGANIZADA

2003-04 2005-06 2007-08 2009-10

ELECCIÓN DEL CCLP	NO	NO	SI	NO
-------------------	----	----	----	----

DISTRITOS

ANCO HUALLO ◊

COCHARCAS ◊

HUACCANA ◊


OCOBAMBA ◊

ONGOY ◊

RANRACANCHA ◊

URANMARCA ◊

PAMPA DE LOS PABELLONES



DISTRITO ANCO HUALLO

Región Apurímac
Provincia Chincheros
DISTRITO ANCO HUALLO



INFORMACIÓN GENERAL

N° DE AUTORIDADES ELECTAS	6
POBLACIÓN	10 898
ELECTORES (2010)	6251
▶ HOMBRES	3032 48.50%
▶ MUJERES	3219 51.50%
PRESUPUESTO (2010)	S/. 10 874 679
AÑO DE CREACIÓN	1964

ÍNDICE DE PARTICIPACIÓN ELECTORAL (IPE)

PUNTAJE

6.92

RANKING

1066



▶ CIUDADANÍA

	2010
NIVEL DE ASISTENCIA DEL ELECTORADO	2
NIVEL DE ASISTENCIA DE MIEMBROS DE MESA	7
TASA DE AFILIADOS A LAS ORG. POLÍTICAS	8
RESPECTO A LAS REGLAS ELECTORALES	10

▶ ORGANIZACIONES POLÍTICAS

	2010
RESPECTO A LAS REGLAS ELECTORALES	3
NIVEL DE LA CUOTA DE GÉNERO	1
NIVEL DE LA CUOTA DE JÓVENES	6
MUJERES ENCABEZANDO LAS LISTAS	1
JÓVENES ENCABEZANDO LAS LISTAS	1
TASA DE PARTIDOS POSTULANTES	5

INDICADORES DEL SISTEMA POLÍTICO (ISP)

NEGATIVO ● MEDIO ● POSITIVO ●

	2002	2006	2010
FRAGMENTACIÓN (NEP)	●	●	●
VOLATILIDAD (VT)	—	●	●
CONCENTRACIÓN (C)	●	●	●
COMPETITIVIDAD (IC)	●	●	●

FACTORES POLÍTICO-LOCALES

▶ ESTABILIDAD DE LAS AUTORIDADES ELECTAS

	2003-06	2007-10
VACANCIA DE AUTORIDADES	0/6	0/6
REVOCATORIAS CONVOCADAS	NO	NO
AUTORIDADES REVOCADAS	0/6	0/6
NULIDADES	NO	NO

▶ LISTAS EN CONTIENDA

	2002	2006	2010	
CANTIDAD DE LISTAS POR ELECCIÓN	8	8	6	
▶ CUOTA EFECTIVA EN EL CONCEJO	2002	2006	2010	
MUJERES	1/6	1/6	1/6	
JÓVENES	0/6	1/6	0/6	
▶ SOCIEDAD CIVIL ORGANIZADA	2003-04	2005-06	2007-08	2009-10
ELECCIÓN DEL CCLD	NO	NO	NO	NO

DISTRITO COCHARCAS

Región Apurímac
Provincia Chincheros
DISTRITO COCHARCAS



INFORMACIÓN GENERAL

N° DE AUTORIDADES ELECTAS	6
POBLACIÓN	2254
ELECTORES (2010)	1229
▶ HOMBRES	602 48.98%
▶ MUJERES	627 51.02%
PRESUPUESTO (2010)	S/. 2 898 163
AÑO DE CREACIÓN	1821

ÍNDICE DE PARTICIPACIÓN ELECTORAL (IPE)

PUNTAJE

5.93

RANKING

1304



▶ CIUDADANÍA

2010

NIVEL DE ASISTENCIA DEL ELECTORADO	4
NIVEL DE ASISTENCIA DE MIEMBROS DE MESA	1
TASA DE AFILIADOS A LAS ORG. POLÍTICAS	8
RESPETO A LAS REGLAS ELECTORALES	10

▶ ORGANIZACIONES POLÍTICAS

2010

RESPETO A LAS REGLAS ELECTORALES	10
NIVEL DE LA CUOTA DE GÉNERO	1
NIVEL DE LA CUOTA DE JÓVENES	9
MUJERES ENCABEZANDO LAS LISTAS	7
JÓVENES ENCABEZANDO LAS LISTAS	9
TASA DE PARTIDOS POSTULANTES	5

INDICADORES DEL SISTEMA POLÍTICO (ISP)

NEGATIVO ● MEDIO ● POSITIVO ●

	2002	2006	2010		2002	2006	2010
FRAGMENTACIÓN (NEP)	●	●	●	CONCENTRACIÓN (C)	●	●	●
VOLATILIDAD (VT)	—	●	●	COMPETITIVIDAD (IC)	●	●	●

FACTORES POLÍTICO-LOCALES

▶ ESTABILIDAD DE LAS AUTORIDADES ELECTAS

2003-06 2007-10

VACANCIA DE AUTORIDADES	0/6	0/6
REVOCATORIAS CONVOCADAS	NO	NO
AUTORIDADES REVOCADAS	0/6	0/6
NULLIDADES	NO	NO

▶ LISTAS EN CONTIENDA

2002 2006 2010

CANTIDAD DE LISTAS POR ELECCIÓN	7	6	6
---------------------------------	---	---	---

▶ CUOTA EFECTIVA EN EL CONCEJO

2002 2006 2010

MUJERES	1/6	2/6	1/6
JÓVENES	2/6	0/6	1/6

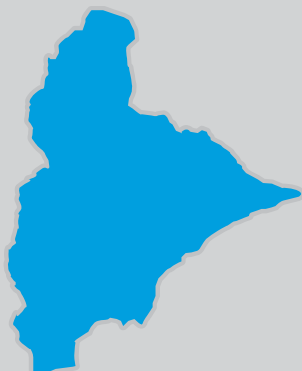
▶ SOCIEDAD CIVIL ORGANIZADA

2003-04 2005-06 2007-08 2009-10

ELECCIÓN DEL CCLD	NO	NO	NO	NO
-------------------	----	----	----	----

DISTRITO HUACCANA

Región Apurímac
Provincia Chincheros
DISTRITO HUACCANA



INFORMACIÓN GENERAL

N° DE AUTORIDADES ELECTAS	6
POBLACIÓN	9200
ELECTORES (2010)	4411
▶ HOMBRES	2221 50.35%
▶ MUJERES	2190 49.65%
PRESUPUESTO (2010)	S/. 3 681 140
AÑO DE CREACIÓN	1985

ÍNDICE DE PARTICIPACIÓN ELECTORAL (IPE)

PUNTAJE

7.72

RANKING

861



▶ CIUDADANÍA

2010

NIVEL DE ASISTENCIA DEL ELECTORADO	2
NIVEL DE ASISTENCIA DE MIEMBROS DE MESA	6
TASA DE AFILIADOS A LAS ORG. POLÍTICAS	4
RESPECTO A LAS REGLAS ELECTORALES	10

▶ ORGANIZACIONES POLÍTICAS

2010

RESPECTO A LAS REGLAS ELECTORALES	2
NIVEL DE LA CUOTA DE GÉNERO	6
NIVEL DE LA CUOTA DE JÓVENES	2
MUJERES ENCABEZANDO LAS LISTAS	6
JÓVENES ENCABEZANDO LAS LISTAS	1
TASA DE PARTIDOS POSTULANTES	8

INDICADORES DEL SISTEMA POLÍTICO (ISP)

NEGATIVO ● MEDIO ● POSITIVO ●

	2002	2006	2010
FRAGMENTACIÓN (NEP)	●	●	●
VOLATILIDAD (VT)	—	●	●

	2002	2006	2010
CONCENTRACIÓN (C)	●	●	●
COMPETITIVIDAD (IC)	●	●	●

FACTORES POLÍTICO-LOCALES

▶ ESTABILIDAD DE LAS AUTORIDADES ELECTAS

2003-06 2007-10

VACANCIA DE AUTORIDADES	0/6	1/6
REVOCATORIAS CONVOCADAS	NO	NO
AUTORIDADES REVOCADAS	0/6	0/6
NULIDADES	NO	NO

▶ LISTAS EN CONTIENDA

2002 2006 2010

CANTIDAD DE LISTAS POR ELECCIÓN	6	8	8	
▶ CUOTA EFECTIVA EN EL CONCEJO	2002	2006	2010	
MUJERES	1/6	1/6	1/6	
JÓVENES	0/6	2/6	0/6	
▶ SOCIEDAD CIVIL ORGANIZADA	2003-04	2005-06	2007-08	2009-10
ELECCIÓN DEL CCLD	NO	NO	NO	NO

DISTRITO OCOBAMBA

Región Apurímac
Provincia Chincheros
DISTRITO OCOBAMBA



INFORMACIÓN GENERAL

N° DE AUTORIDADES ELECTAS	6
POBLACIÓN	7901
ELECTORES (2010)	4049
▶ HOMBRES	1942 47.96%
▶ MUJERES	2107 52.04%
PRESUPUESTO (2010)	S/. 15 281 944
AÑO DE CREACIÓN	1821

ÍNDICE DE PARTICIPACIÓN ELECTORAL (IPE)

PUNTAJE

6.31

RANKING

1205

1 2 3 4 5 6 7 8 9 10
RANGO NEGATIVO MEDIO RANGO POSITIVO

▶ CIUDADANÍA

2010

NIVEL DE ASISTENCIA DEL ELECTORADO	1
NIVEL DE ASISTENCIA DE MIEMBROS DE MESA	4
TASA DE AFILIADOS A LAS ORG. POLÍTICAS	2
RESPETO A LAS REGLAS ELECTORALES	10

▶ ORGANIZACIONES POLÍTICAS

2010

RESPETO A LAS REGLAS ELECTORALES	4
NIVEL DE LA CUOTA DE GÉNERO	6
NIVEL DE LA CUOTA DE JÓVENES	4
MUJERES ENCABEZANDO LAS LISTAS	6
JÓVENES ENCABEZANDO LAS LISTAS	1
TASA DE PARTIDOS POSTULANTES	8

INDICADORES DEL SISTEMA POLÍTICO (ISP)

NEGATIVO ● MEDIO ● POSITIVO ●

	2002	2006	2010		2002	2006	2010
FRAGMENTACIÓN (NEP)	●	●	●	CONCENTRACIÓN (C)	●	●	●
VOLATILIDAD (VT)	—	●	●	COMPETITIVIDAD (IC)	●	●	●

FACTORES POLÍTICO-LOCALES

▶ ESTABILIDAD DE LAS AUTORIDADES ELECTAS

2003-06 2007-10

VACANCIA DE AUTORIDADES	0/6	0/6
REVOCATORIAS CONVOCADAS	NO	NO
AUTORIDADES REVOCADAS	0/6	0/6
NULLIDADES	NO	NO

▶ LISTAS EN CONTIENDA

2002 2006 2010

CANTIDAD DE LISTAS POR ELECCIÓN	6	7	8
---------------------------------	---	---	---

▶ CUOTA EFECTIVA EN EL CONCEJO

2002 2006 2010

MUJERES	1/6	1/6	1/6
JÓVENES	0/6	0/6	0/6

▶ SOCIEDAD CIVIL ORGANIZADA

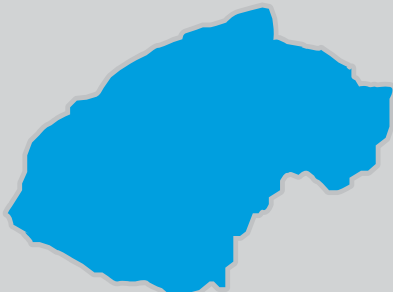
2003-04 2005-06 2007-08 2009-10

ELECCIÓN DEL CCLD	NO	NO	NO	SÍ
-------------------	----	----	----	----

DISTRITO ONGOY

Región Apurímac
Provincia Chincheros

DISTRITO ONGOY



INFORMACIÓN GENERAL

N° DE AUTORIDADES ELECTAS	6
POBLACIÓN	7942
ELECTORES (2010)	4584
▶ HOMBRES	2238 48.82%
▶ MUJERES	2346 51.18%
PRESUPUESTO (2010)	S/. 6 869 314
AÑO DE CREACIÓN	1821

ÍNDICE DE PARTICIPACIÓN ELECTORAL (IPE)

PUNTAJE

4.27

RANKING

1548



▶ CIUDADANÍA

2010

NIVEL DE ASISTENCIA DEL ELECTORADO	1
NIVEL DE ASISTENCIA DE MIEMBROS DE MESA	4
TASA DE AFILIADOS A LAS ORG. POLÍTICAS	1
RESPECTO A LAS REGLAS ELECTORALES	10

▶ ORGANIZACIONES POLÍTICAS

2010

RESPECTO A LAS REGLAS ELECTORALES	3
NIVEL DE LA CUOTA DE GÉNERO	1
NIVEL DE LA CUOTA DE JÓVENES	7
MUJERES ENCABEZANDO LAS LISTAS	1
JÓVENES ENCABEZANDO LAS LISTAS	1
TASA DE PARTIDOS POSTULANTES	8

INDICADORES DEL SISTEMA POLÍTICO (ISP)

NEGATIVO ● MEDIO ● POSITIVO ●

FRAGMENTACIÓN (NEP)	2002 ●	2006 ●	2010 ●
VOLATILIDAD (VT)	—	●	●

CONCENTRACIÓN (C)	2002 ●	2006 ●	2010 ●
COMPETITIVIDAD (IC)	●	●	●

FACTORES POLÍTICO-LOCALES

▶ ESTABILIDAD DE LAS AUTORIDADES ELECTAS

2003-06 2007-10

VACANCIA DE AUTORIDADES	0/6	0/6
REVOCATORIAS CONVOCADAS	SI	NO
AUTORIDADES REVOCADAS	1/6	0/6
NULIDADES	NO	NO

▶ LISTAS EN CONTIENDA

2002 2006 2010

CANTIDAD DE LISTAS POR ELECCIÓN	6	9	8	
▶ CUOTA EFECTIVA EN EL CONCEJO	2002	2006	2010	
MUJERES	1/6	1/6	1/6	
JÓVENES	2/6	1/6	1/6	
▶ SOCIEDAD CIVIL ORGANIZADA	2003-04	2005-06	2007-08	2009-10
ELECCIÓN DEL CCLD	NO	NO	NO	NO

DISTRITO RANRACANCHA

Región Apurímac
Provincia Chincheros

DISTRITO RANRACANCHA



INFORMACIÓN GENERAL

N° DE AUTORIDADES ELECTAS	6
POBLACIÓN	4642
ELECTORES (2010)	2472
▶ HOMBRES	1196 48.38%
▶ MUJERES	1276 51.62%
PRESUPUESTO (2010)	S/. 3 836 380
AÑO DE CREACIÓN	1993

ÍNDICE DE PARTICIPACIÓN ELECTORAL (IPE)

PUNTAJE

7.62

RANKING

884

1 2 3 4 5 6 7 8 9 10
RANGO NEGATIVO MEDIO RANGO POSITIVO

▶ CIUDADANÍA

2010

NIVEL DE ASISTENCIA DEL ELECTORADO	4
NIVEL DE ASISTENCIA DE MIEMBROS DE MESA	6
TASA DE AFILIADOS A LAS ORG. POLÍTICAS	7
RESPETO A LAS REGLAS ELECTORALES	10

▶ ORGANIZACIONES POLÍTICAS

2010

RESPETO A LAS REGLAS ELECTORALES	3
NIVEL DE LA CUOTA DE GÉNERO	1
NIVEL DE LA CUOTA DE JÓVENES	8
MUJERES ENCABEZANDO LAS LISTAS	6
JÓVENES ENCABEZANDO LAS LISTAS	8
TASA DE PARTIDOS POSTULANTES	8

INDICADORES DEL SISTEMA POLÍTICO (ISP)

NEGATIVO ● MEDIO ● POSITIVO ●

	2002	2006	2010
FRAGMENTACIÓN (NEP)	●	●	●
VOLATILIDAD (VT)	—	●	●
CONCENTRACIÓN (C)	●	●	●
COMPETITIVIDAD (IC)	●	●	●

FACTORES POLÍTICO-LOCALES

▶ ESTABILIDAD DE LAS AUTORIDADES ELECTAS

2003-06 2007-10

VACANCIA DE AUTORIDADES	0/6	0/6
REVOCATORIAS CONVOCADAS	NO	NO
AUTORIDADES REVOCADAS	0/6	0/6
NULLIDADES	NO	SI

▶ LISTAS EN CONTIENDA

2002 2006 2010

CANTIDAD DE LISTAS POR ELECCIÓN	5	2	8
---------------------------------	---	---	---

▶ CUOTA EFECTIVA EN EL CONCEJO

2002 2006 2010

MUJERES	1/6	1/6	2/6
JÓVENES	0/6	1/6	1/6

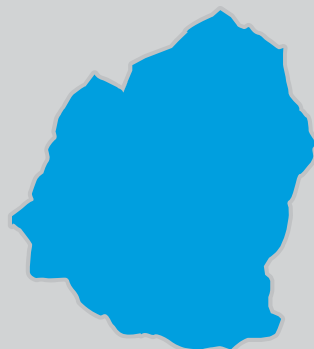
▶ SOCIEDAD CIVIL ORGANIZADA

2003-04 2005-06 2007-08 2009-10

ELECCIÓN DEL CCLD	NO	NO	NO	NO
-------------------	----	----	----	----

DISTRITO URANMARCA

Región Apurímac
Provincia Chincheros
DISTRITO URANMARCA



INFORMACIÓN GENERAL

N° DE AUTORIDADES ELECTAS	6
POBLACIÓN	3040
ELECTORES (2010)	1628
▶ HOMBRES	815 50.06%
▶ MUJERES	813 49.94%
PRESUPUESTO (2010)	S/. 1 463 030
AÑO DE CREACIÓN	1985

ÍNDICE DE PARTICIPACIÓN ELECTORAL (IPE)

PUNTAJE

7.58

RANKING

890



▶ CIUDADANÍA

2010

NIVEL DE ASISTENCIA DEL ELECTORADO	3
NIVEL DE ASISTENCIA DE MIEMBROS DE MESA	6
TASA DE AFILIADOS A LAS ORG. POLÍTICAS	2
RESPECTO A LAS REGLAS ELECTORALES	10

▶ ORGANIZACIONES POLÍTICAS

2010

RESPECTO A LAS REGLAS ELECTORALES	10
NIVEL DE LA CUOTA DE GÉNERO	1
NIVEL DE LA CUOTA DE JÓVENES	8
MUJERES ENCABEZANDO LAS LISTAS	10
JÓVENES ENCABEZANDO LAS LISTAS	8
TASA DE PARTIDOS POSTULANTES	8

INDICADORES DEL SISTEMA POLÍTICO (ISP)

NEGATIVO ● MEDIO ● POSITIVO ●

FRAGMENTACIÓN (NEP)	2002 ●	2006 ●	2010 ●
VOLATILIDAD (VT)	—	●	●

CONCENTRACIÓN (C)	2002 ●	2006 ●	2010 ●
COMPETITIVIDAD (IC)	●	●	●

FACTORES POLÍTICO-LOCALES

▶ ESTABILIDAD DE LAS AUTORIDADES ELECTAS

2003-06 2007-10

VACANCIA DE AUTORIDADES	0/6	0/6
REVOCATORIAS CONVOCADAS	NO	NO
AUTORIDADES REVOCADAS	0/6	0/6
NULIDADES	NO	NO

▶ LISTAS EN CONTIENDA

2002 2006 2010

CANTIDAD DE LISTAS POR ELECCIÓN	6	9	8	
▶ CUOTA EFECTIVA EN EL CONCEJO	2002 2006 2010			
MUJERES	1/6	2/6	2/6	
JÓVENES	1/6	0/6	2/6	
▶ SOCIEDAD CIVIL ORGANIZADA	2003-04 2005-06 2007-08 2009-10			
ELECCIÓN DEL CCLD	NO	NO	NO	NO

PROVINCIA COTABAMBAS

DISTRITO CAPITAL: TAMBOBAMBA

PUENTE PACHACHACA



PROVINCIA COTABAMBAS

Región Apurímac
PROVINCIA COTABAMBAS



INFORMACIÓN GENERAL

N° DE AUTORIDADES ELECTAS	8
POBLACIÓN	45 771
ELECTORES (2010)	21 955
▶ HOMBRES	11 220 51.10%
▶ MUJERES	10 735 48.90%
PRESUPUESTO (2010)	S/. 9 652 535

ÍNDICE DE PARTICIPACIÓN ELECTORAL (IPE)

PUNTAJE

5.97

RANKING

159



▶ CIUDADANÍA

2010

NIVEL DE ASISTENCIA DEL ELECTORADO	5
NIVEL DE ASISTENCIA DE MIEMBROS DE MESA	6
TASA DE AFILIADOS A LAS ORG. POLÍTICAS	1
RESPECTO A LAS REGLAS ELECTORALES	10

▶ ORGANIZACIONES POLÍTICAS

2010

RESPECTO A LAS REGLAS ELECTORALES	3
NIVEL DE LA CUOTA DE GÉNERO	1
NIVEL DE LA CUOTA DE JÓVENES	4
MUJERES ENCABEZANDO LAS LISTAS	4
JÓVENES ENCABEZANDO LAS LISTAS	1
TASA DE PARTIDOS POSTULANTES	7

INDICADORES DEL SISTEMA POLÍTICO (ISP)

NEGATIVO ● MEDIO ● POSITIVO ●

	2002	2006	2010		2002	2006	2010
FRAGMENTACIÓN (NEP)	●	●	●	CONCENTRACIÓN (C)	●	●	●
VOLATILIDAD (VT)	—	●	●	COMPETITIVIDAD (IC)	●	●	●
				DISTRIBUCIÓN (PSNS)	●	●	●

FACTORES POLÍTICO-LOCALES

▶ ESTABILIDAD DE LAS AUTORIDADES ELECTAS*

2003-06 2007-10

VACANCIA DE AUTORIDADES	0/10	0/8
REVOCATORIAS CONVOCADAS	NO	NO
AUTORIDADES REVOCADAS	0/10	0/8
NULIDADES	NO	NO

▶ LISTAS EN CONTIENDA

2002 2006 2010

CANTIDAD DE LISTAS POR ELECCIÓN	6	6	9	
▶ CUOTA EFECTIVA EN EL CONCEJO*	2002	2006	2010	
MUJERES	2/10	1/8	3/8	
JÓVENES	0/10	2/8	0/8	
▶ SOCIEDAD CIVIL ORGANIZADA	2003-04	2005-06	2007-08	2009-10
ELECCIÓN DEL CCLP	NO	NO	NO	NO

* Número de autoridades electas de acuerdo a lo establecido por el JNE para cada proceso electoral.

DISTRITOS

CHALLHUAHUACHO ◊


COTABAMBAS ◊

COYLLURQUI ◊

HAQUIRA ◊

MARA ◊

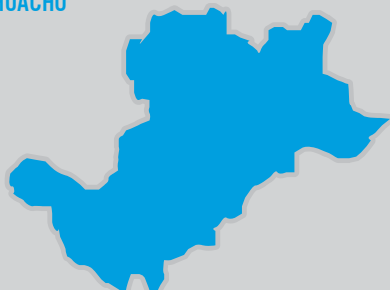
PAMPA DE LOS PABELLONES



DISTRITO CHALLHUAHUACHO

Región Apurímac
Provincia Cotabambas

DISTRITO CHALLHUAHUACHO



INFORMACIÓN GENERAL

N° DE AUTORIDADES ELECTAS	6
POBLACIÓN	7321
ELECTORES (2010)	3665
▶ HOMBRES	1905 51.98%
▶ MUJERES	1760 48.02%
PRESUPUESTO (2010)	S/. 4 036 303
AÑO DE CREACIÓN	1994

ÍNDICE DE PARTICIPACIÓN ELECTORAL (IPE)

PUNTAJE

10.54

RANKING

263



▶ CIUDADANÍA

2010

NIVEL DE ASISTENCIA DEL ELECTORADO	6
NIVEL DE ASISTENCIA DE MIEMBROS DE MESA	7
TASA DE AFILIADOS A LAS ORG. POLÍTICAS	3
RESPECTO A LAS REGLAS ELECTORALES	10

▶ ORGANIZACIONES POLÍTICAS

2010

RESPECTO A LAS REGLAS ELECTORALES	1
NIVEL DE LA CUOTA DE GÉNERO	7
NIVEL DE LA CUOTA DE JÓVENES	10
MUJERES ENCABEZANDO LAS LISTAS	7
JÓVENES ENCABEZANDO LAS LISTAS	9
TASA DE PARTIDOS POSTULANTES	5

INDICADORES DEL SISTEMA POLÍTICO (ISP)

NEGATIVO ● MEDIO ● POSITIVO ●

FRAGMENTACIÓN (NEP)	2002 ●	2006 ●	2010 ●
VOLATILIDAD (VT)	—	●	●

CONCENTRACIÓN (C)	2002 ●	2006 ●	2010 ●
COMPETITIVIDAD (IC)	●	●	●

FACTORES POLÍTICO-LOCALES

▶ ESTABILIDAD DE LAS AUTORIDADES ELECTAS

2003-06 2007-10

VACANCIA DE AUTORIDADES	2/6	1/6
REVOCATORIAS CONVOCADAS	NO	NO
AUTORIDADES REVOCADAS	0/6	0/6
NULIDADES	NO	NO

▶ LISTAS EN CONTIENDA

2002 2006 2010

CANTIDAD DE LISTAS POR ELECCIÓN	8	8	6	
▶ CUOTA EFECTIVA EN EL CONCEJO	2002 2006 2010			
MUJERES	2/6	1/6	1/6	
JÓVENES	1/6	1/6	1/6	
▶ SOCIEDAD CIVIL ORGANIZADA	2003-04 2005-06 2007-08 2009-10			
ELECCIÓN DEL CCLD	NO	NO	NO	NO

DISTRITO COTABAMBAS

Región Apurímac
Provincia Cotabambas
DISTRITO COTABAMBAS



INFORMACIÓN GENERAL

N° DE AUTORIDADES ELECTAS	6
POBLACIÓN	4166
ELECTORES (2010)	2287
▶ HOMBRES	1153 50.42%
▶ MUJERES	1134 49.58%
PRESUPUESTO (2010)	S/. 2 152 356
AÑO DE CREACIÓN	1821

ÍNDICE DE PARTICIPACIÓN ELECTORAL (IPE)

PUNTAJE

8.67

RANKING

613



▶ CIUDADANÍA

2010

NIVEL DE ASISTENCIA DEL ELECTORADO	2
NIVEL DE ASISTENCIA DE MIEMBROS DE MESA	7
TASA DE AFILIADOS A LAS ORG. POLÍTICAS	1
RESPECTO A LAS REGLAS ELECTORALES	10

▶ ORGANIZACIONES POLÍTICAS

2010

RESPECTO A LAS REGLAS ELECTORALES	4
NIVEL DE LA CUOTA DE GÉNERO	7
NIVEL DE LA CUOTA DE JÓVENES	6
MUJERES ENCABEZANDO LAS LISTAS	7
JÓVENES ENCABEZANDO LAS LISTAS	7
TASA DE PARTIDOS POSTULANTES	9

INDICADORES DEL SISTEMA POLÍTICO (ISP)

NEGATIVO ● MEDIO ● POSITIVO ●

	2002	2006	2010		2002	2006	2010
FRAGMENTACIÓN (NEP)	●	●	●	CONCENTRACIÓN (C)	●	●	●
VOLATILIDAD (VT)	—	●	●	COMPETITIVIDAD (IC)	●	●	●

FACTORES POLÍTICO-LOCALES

▶ ESTABILIDAD DE LAS AUTORIDADES ELECTAS

2003-06 2007-10

VACANCIA DE AUTORIDADES	0/6	0/6
REVOCATORIAS CONVOCADAS	NO	SI
AUTORIDADES REVOCADAS	0/6	6/6
NULLIDADES	NO	NO

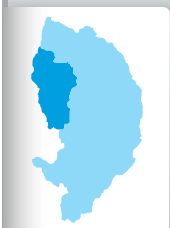
▶ LISTAS EN CONTIENDA

2002 2006 2010

CANTIDAD DE LISTAS POR ELECCIÓN	7	8	10	
▶ CUOTA EFECTIVA EN EL CONCEJO	2002	2006	2010	
MUJERES	1/6	3/6	2/6	
JÓVENES	0/6	1/6	1/6	
▶ SOCIEDAD CIVIL ORGANIZADA	2003-04	2005-06	2007-08	2009-10
ELECCIÓN DEL CCLD	SI	NO	SI	NO

DISTRITO COYLLURQUI

Región Apurímac
Provincia Cotabambas
DISTRITO COYLLURQUI



INFORMACIÓN GENERAL

N° DE AUTORIDADES ELECTAS	6
POBLACIÓN	7494
ELECTORES (2010)	3408
▶ HOMBRES	1720 50.47%
▶ MUJERES	1688 49.53%
PRESUPUESTO (2010)	S/. 3 602 940
AÑO DE CREACIÓN	1942

ÍNDICE DE PARTICIPACIÓN ELECTORAL (IPE)

PUNTAJE

5.69

RANKING

1357



▶ CIUDADANÍA

2010

NIVEL DE ASISTENCIA DEL ELECTORADO	4
NIVEL DE ASISTENCIA DE MIEMBROS DE MESA	6
TASA DE AFILIADOS A LAS ORG. POLÍTICAS	1
RESPECTO A LAS REGLAS ELECTORALES	10

▶ ORGANIZACIONES POLÍTICAS

2010

RESPECTO A LAS REGLAS ELECTORALES	1
NIVEL DE LA CUOTA DE GÉNERO	1
NIVEL DE LA CUOTA DE JÓVENES	6
MUJERES ENCABEZANDO LAS LISTAS	1
JÓVENES ENCABEZANDO LAS LISTAS	10
TASA DE PARTIDOS POSTULANTES	2

INDICADORES DEL SISTEMA POLÍTICO (ISP)

NEGATIVO ● MEDIO ● POSITIVO ●

FRAGMENTACIÓN (NEP)	2002 ●	2006 ●	2010 ●
VOLATILIDAD (VT)	—	●	●

CONCENTRACIÓN (C)	2002 ●	2006 ●	2010 ●
COMPETITIVIDAD (IC)	●	●	●

FACTORES POLÍTICO-LOCALES

▶ ESTABILIDAD DE LAS AUTORIDADES ELECTAS

2003-06 2007-10

VACANCIA DE AUTORIDADES	0/6	1/6
REVOCATORIAS CONVOCADAS	NO	NO
AUTORIDADES REVOCADAS	0/6	0/6
NULIDADES	NO	NO

▶ LISTAS EN CONTIENDA

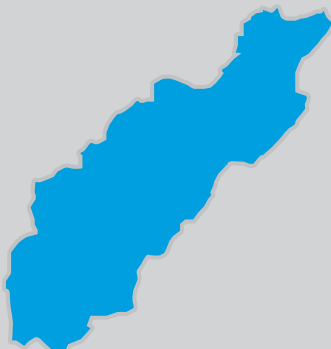
2002 2006 2010

CANTIDAD DE LISTAS POR ELECCIÓN	6	3	4	
▶ CUOTA EFECTIVA EN EL CONCEJO	2002	2006	2010	
MUJERES	1/6	1/6	1/6	
JÓVENES	0/6	1/6	1/6	
▶ SOCIEDAD CIVIL ORGANIZADA	2003-04	2005-06	2007-08	2009-10
ELECCIÓN DEL CCLD	NO	NO	NO	NO

DISTRITO HAQUIRA

Región Apurímac
Provincia Cotabambas

DISTRITO HAQUIRA



INFORMACIÓN GENERAL

N° DE AUTORIDADES ELECTAS	6
POBLACIÓN	10 437
ELECTORES (2010)	4847
▶ HOMBRES	2429 50.11%
▶ MUJERES	2418 49.89%
PRESUPUESTO (2010)	S/. 4 788 573
AÑO DE CREACIÓN	1857

ÍNDICE DE PARTICIPACIÓN ELECTORAL (IPE)

PUNTAJE

5.65

RANKING

1363



▶ CIUDADANÍA

2010

NIVEL DE ASISTENCIA DEL ELECTORADO	4
NIVEL DE ASISTENCIA DE MIEMBROS DE MESA	4
TASA DE AFILIADOS A LAS ORG. POLÍTICAS	1
RESPETO A LAS REGLAS ELECTORALES	10

▶ ORGANIZACIONES POLÍTICAS

2010

RESPETO A LAS REGLAS ELECTORALES	3
NIVEL DE LA CUOTA DE GÉNERO	1
NIVEL DE LA CUOTA DE JÓVENES	1
MUJERES ENCABEZANDO LAS LISTAS	1
JÓVENES ENCABEZANDO LAS LISTAS	1
TASA DE PARTIDOS POSTULANTES	9

INDICADORES DEL SISTEMA POLÍTICO (ISP)

NEGATIVO ● MEDIO ● POSITIVO ●

	2002	2006	2010		2002	2006	2010
FRAGMENTACIÓN (NEP)	●	●	●	CONCENTRACIÓN (C)	●	●	●
VOLATILIDAD (VT)	—	●	●	COMPETITIVIDAD (IC)	●	●	●

FACTORES POLÍTICO-LOCALES

▶ ESTABILIDAD DE LAS AUTORIDADES ELECTAS

2003-06 2007-10

VACANCIA DE AUTORIDADES	0/6	0/6
REVOCATORIAS CONVOCADAS	NO	NO
AUTORIDADES REVOCADAS	0/6	0/6
NULLIDADES	NO	NO

▶ LISTAS EN CONTIENDA

2002 2006 2010

CANTIDAD DE LISTAS POR ELECCIÓN	8	8	10	
▶ CUOTA EFECTIVA EN EL CONCEJO	2002	2006	2010	
MUJERES	1/6	2/6	1/6	
JÓVENES	0/6	0/6	1/6	
▶ SOCIEDAD CIVIL ORGANIZADA	2003-04	2005-06	2007-08	2009-10
ELECCIÓN DEL CCLD	NO	NO	NO	NO

DISTRITO MARA

Región Apurímac
Provincia Cotabambas
DISTRITO MARA



INFORMACIÓN GENERAL

N° DE AUTORIDADES ELECTAS	6
POBLACIÓN	6141
ELECTORES (2010)	2394
▶ HOMBRES	1245 52.01%
▶ MUJERES	1149 47.99%
PRESUPUESTO (2010)	S/. 3 809 034
AÑO DE CREACIÓN	1857

ÍNDICE DE PARTICIPACIÓN ELECTORAL (IPE)

PUNTAJE

6.96

RANKING

1056



▶ CIUDADANÍA

2010

NIVEL DE ASISTENCIA DEL ELECTORADO	7
NIVEL DE ASISTENCIA DE MIEMBROS DE MESA	3
TASA DE AFILIADOS A LAS ORG. POLÍTICAS	1
RESPECTO A LAS REGLAS ELECTORALES	10

▶ ORGANIZACIONES POLÍTICAS

2010

RESPECTO A LAS REGLAS ELECTORALES	10
NIVEL DE LA CUOTA DE GÉNERO	7
NIVEL DE LA CUOTA DE JÓVENES	9
MUJERES ENCABEZANDO LAS LISTAS	7
JÓVENES ENCABEZANDO LAS LISTAS	1
TASA DE PARTIDOS POSTULANTES	5

INDICADORES DEL SISTEMA POLÍTICO (ISP)

NEGATIVO ● MEDIO ● POSITIVO ●

FRAGMENTACIÓN (NEP)	2002 ●	2006 ●	2010 ●
VOLATILIDAD (VT)	—	●	●

CONCENTRACIÓN (C)	2002 ●	2006 ●	2010 ●
COMPETITIVIDAD (IC)	●	●	●

FACTORES POLÍTICO-LOCALES

▶ ESTABILIDAD DE LAS AUTORIDADES ELECTAS

2003-06 2007-10

VACANCIA DE AUTORIDADES	0/6	0/6
REVOCATORIAS CONVOCADAS	NO	NO
AUTORIDADES REVOCADAS	0/6	0/6
NULIDADES	NO	NO

▶ LISTAS EN CONTIENDA

2002 2006 2010

CANTIDAD DE LISTAS POR ELECCIÓN	7	8	6	
▶ CUOTA EFECTIVA EN EL CONCEJO	2002 2006 2010			
MUJERES	1/6	1/6	2/6	
JÓVENES	1/6	2/6	0/6	
▶ SOCIEDAD CIVIL ORGANIZADA	2003-04 2005-06 2007-08 2009-10			
ELECCIÓN DEL CCLD	NO	NO	NO	NO

PROVINCIA GRAU

DISTRITO CAPITAL: CHUQUIBAMBILLA

PUENTE PACHACHACA



PROVINCIA GRAU

Región Apurímac
PROVINCIA GRAU



INFORMACIÓN GENERAL

N° DE AUTORIDADES ELECTAS	8	
POBLACIÓN	25 090	
ELECTORES (2010)	13 795	
▶ HOMBRES	7059	51.17%
▶ MUJERES	6736	48.83%
PRESUPUESTO (2010)	S/. 5 610 750	

ÍNDICE DE PARTICIPACIÓN ELECTORAL (IPE)

PUNTAJE

5.70

RANKING

166



▶ CIUDADANÍA

	2010
NIVEL DE ASISTENCIA DEL ELECTORADO	6
NIVEL DE ASISTENCIA DE MIEMBROS DE MESA	7
TASA DE AFILIADOS A LAS ORG. POLÍTICAS	9
RESPECTO A LAS REGLAS ELECTORALES	1

▶ ORGANIZACIONES POLÍTICAS

	2010
RESPECTO A LAS REGLAS ELECTORALES	7
NIVEL DE LA CUOTA DE GÉNERO	1
NIVEL DE LA CUOTA DE JÓVENES	2
MUJERES ENCABEZANDO LAS LISTAS	1
JÓVENES ENCABEZANDO LAS LISTAS	1
TASA DE PARTIDOS POSTULANTES	4

INDICADORES DEL SISTEMA POLÍTICO (ISP)

NEGATIVO ● MEDIO ● POSITIVO ●

	2002	2006	2010		2002	2006	2010
FRAGMENTACIÓN (NEP)	●	●	●	CONCENTRACIÓN (C)	●	●	●
VOLATILIDAD (VT)	—	●	●	COMPETITIVIDAD (IC)	●	●	●
				DISTRIBUCIÓN (PSNS)	●	●	●

FACTORES POLÍTICO-LOCALES

▶ ESTABILIDAD DE LAS AUTORIDADES ELECTAS

	2003-06	2007-10
VACANCIA DE AUTORIDADES	0/8	0/8
REVOCATORIAS CONVOCADAS	NO	NO
AUTORIDADES REVOCADAS	0/8	0/8
NULIDADES	NO	NO

▶ LISTAS EN CONTIENDA

	2002	2006	2010
CANTIDAD DE LISTAS POR ELECCIÓN	7	7	7

▶ CUOTA EFECTIVA EN EL CONCEJO

	2002	2006	2010
MUJERES	2/8	2/8	2/8
JÓVENES	0/8	2/8	1/8

▶ SOCIEDAD CIVIL ORGANIZADA

	2003-04	2005-06	2007-08	2009-10
ELECCIÓN DEL CCLP	NO	NO	NO	NO

DISTRITOS

CURASCO ◊

CURPAHUASI ◊

HUAILLATI ◊

MAMARA ◊

MARISCAL GAMARRA ◊

MICAELA BASTIDAS ◊

PATAYPAMPA ◊

PROGRESO ◊

SAN ANTONIO ◊


SANTA ROSA ◊

TURPAY ◊

VILCABAMBA ◊

VIRUNDO ◊

PAMPA DE LOS PABELLONES



DISTRITO CURASCO

Región Apurímac
Provincia Grau
DISTRITO CURASCO



INFORMACIÓN GENERAL

N° DE AUTORIDADES ELECTAS	6
POBLACIÓN	1469
ELECTORES (2010)	634
▶ HOMBRES	317 50.00%
▶ MUJERES	317 50.00%
PRESUPUESTO (2010)	S/. 759 441
AÑO DE CREACIÓN	1993

ÍNDICE DE PARTICIPACIÓN ELECTORAL (IPE)

PUNTAJE

7.01

RANKING

1041



▶ CIUDADANÍA

2010

NIVEL DE ASISTENCIA DEL ELECTORADO	7
NIVEL DE ASISTENCIA DE MIEMBROS DE MESA	1
TASA DE AFILIADOS A LAS ORG. POLÍTICAS	8
RESPECTO A LAS REGLAS ELECTORALES	10

▶ ORGANIZACIONES POLÍTICAS

2010

RESPECTO A LAS REGLAS ELECTORALES	10
NIVEL DE LA CUOTA DE GÉNERO	7
NIVEL DE LA CUOTA DE JÓVENES	10
MUJERES ENCABEZANDO LAS LISTAS	1
JÓVENES ENCABEZANDO LAS LISTAS	10
TASA DE PARTIDOS POSTULANTES	5

INDICADORES DEL SISTEMA POLÍTICO (ISP)

NEGATIVO ● MEDIO ● POSITIVO ●

FRAGMENTACIÓN (NEP)	2002 ●	2006 ●	2010 ●
VOLATILIDAD (VT)	—	●	●

CONCENTRACIÓN (C)	2002 ●	2006 ●	2010 ●
COMPETITIVIDAD (IC)	●	●	●

FACTORES POLÍTICO-LOCALES

▶ ESTABILIDAD DE LAS AUTORIDADES ELECTAS

2003-06 2007-10

VACANCIA DE AUTORIDADES	0/6	0/6
REVOCATORIAS CONVOCADAS	NO	SI
AUTORIDADES REVOCADAS	0/6	0/6
NULIDADES	NO	NO

▶ LISTAS EN CONTIENDA

2002 2006 2010

CANTIDAD DE LISTAS POR ELECCIÓN	5	6	6
---------------------------------	---	---	---

▶ CUOTA EFECTIVA EN EL CONCEJO

2002 2006 2010

MUJERES	1/6	1/6	2/6
JÓVENES	2/6	2/6	2/6

▶ SOCIEDAD CIVIL ORGANIZADA


2003-04 2005-06 2007-08 2009-10

ELECCIÓN DEL CCLD	NO	NO	SI	NO
-------------------	----	----	----	----

DISTRITO CURPAHUASI

Región Apurímac
Provincia Grau

DISTRITO CURPAHUASI



INFORMACIÓN GENERAL

N° DE AUTORIDADES ELECTAS	6
POBLACIÓN	2337
ELECTORES (2010)	1291
▶ HOMBRES	662 51.28%
▶ MUJERES	629 48.72%
PRESUPUESTO (2010)	S/. 847 430
AÑO DE CREACIÓN	1955

ÍNDICE DE PARTICIPACIÓN ELECTORAL (IPE)

PUNTAJE

6.86

RANKING

1079



▶ CIUDADANÍA

2010

NIVEL DE ASISTENCIA DEL ELECTORADO	6
NIVEL DE ASISTENCIA DE MIEMBROS DE MESA	3
TASA DE AFILIADOS A LAS ORG. POLÍTICAS	7
RESPECTO A LAS REGLAS ELECTORALES	10

▶ ORGANIZACIONES POLÍTICAS

2010

RESPECTO A LAS REGLAS ELECTORALES	10
NIVEL DE LA CUOTA DE GÉNERO	6
NIVEL DE LA CUOTA DE JÓVENES	9
MUJERES ENCABEZANDO LAS LISTAS	1
JÓVENES ENCABEZANDO LAS LISTAS	1
TASA DE PARTIDOS POSTULANTES	8

INDICADORES DEL SISTEMA POLÍTICO (ISP)

NEGATIVO ● MEDIO ● POSITIVO ●

	2002	2006	2010		2002	2006	2010
FRAGMENTACIÓN (NEP)	●	●	●	CONCENTRACIÓN (C)	●	●	●
VOLATILIDAD (VT)	—	●	●	COMPETITIVIDAD (IC)	●	●	●

FACTORES POLÍTICO-LOCALES

▶ ESTABILIDAD DE LAS AUTORIDADES ELECTAS

2003-06 2007-10

VACANCIA DE AUTORIDADES	0/6	0/6
REVOCATORIAS CONVOCADAS	NO	NO
AUTORIDADES REVOCADAS	0/6	0/6
NULLIDADES	NO	NO

▶ LISTAS EN CONTIENDA

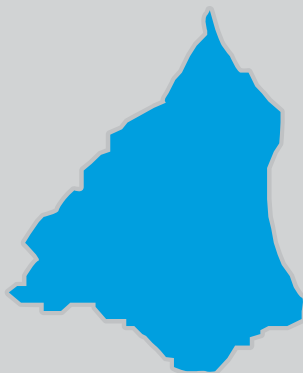
2002 2006 2010

CANTIDAD DE LISTAS POR ELECCIÓN	9	5	8	
▶ CUOTA EFECTIVA EN EL CONCEJO	2002	2006	2010	
MUJERES	1/6	1/6	1/6	
JÓVENES	0/6	2/6	1/6	
▶ SOCIEDAD CIVIL ORGANIZADA	2003-04	2005-06	2007-08	2009-10
ELECCIÓN DEL CCLD	NO	NO	NO	NO

DISTRITO HUAILLATI

Región Apurímac
Provincia Grau

DISTRITO HUAILLATI



INFORMACIÓN GENERAL

N° DE AUTORIDADES ELECTAS	6
POBLACIÓN	1830
ELECTORES (2010)	966
▶ HOMBRES	489 50.62%
▶ MUJERES	477 49.38%
PRESUPUESTO (2010)	S/. 714 009
AÑO DE CREACIÓN	1857

ÍNDICE DE PARTICIPACIÓN ELECTORAL (IPE)

PUNTAJE

6.60

RANKING

1135



▶ CIUDADANÍA

	2010
NIVEL DE ASISTENCIA DEL ELECTORADO	6
NIVEL DE ASISTENCIA DE MIEMBROS DE MESA	5
TASA DE AFILIADOS A LAS ORG. POLÍTICAS	8
RESPECTO A LAS REGLAS ELECTORALES	10

▶ ORGANIZACIONES POLÍTICAS

	2010
RESPECTO A LAS REGLAS ELECTORALES	10
NIVEL DE LA CUOTA DE GÉNERO	1
NIVEL DE LA CUOTA DE JÓVENES	8
MUJERES ENCABEZANDO LAS LISTAS	1
JÓVENES ENCABEZANDO LAS LISTAS	9
TASA DE PARTIDOS POSTULANTES	3

INDICADORES DEL SISTEMA POLÍTICO (ISP)

NEGATIVO ● MEDIO ● POSITIVO ●

	2002	2006	2010
FRAGMENTACIÓN (NEP)	●	●	●
VOLATILIDAD (VT)	—	●	●
CONCENTRACIÓN (C)	●	●	●
COMPETITIVIDAD (IC)	●	●	●

FACTORES POLÍTICO-LOCALES

▶ ESTABILIDAD DE LAS AUTORIDADES ELECTAS

	2003-06	2007-10
VACANCIA DE AUTORIDADES	0/6	0/6
REVOCATORIAS CONVOCADAS	NO	NO
AUTORIDADES REVOCADAS	0/6	0/6
NULIDADES	NO	NO

▶ LISTAS EN CONTIENDA

	2002	2006	2010
CANTIDAD DE LISTAS POR ELECCIÓN	5	6	5

▶ CUOTA EFECTIVA EN EL CONCEJO

	2002	2006	2010
MUJERES	1/6	1/6	1/6
JÓVENES	1/6	1/6	1/6

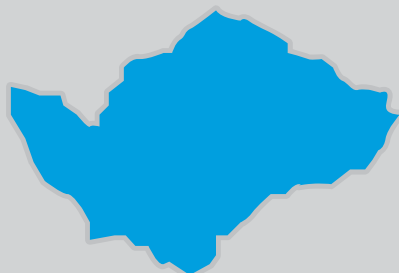
▶ SOCIEDAD CIVIL ORGANIZADA

	2003-04	2005-06	2007-08	2009-10
ELECCIÓN DEL CCLD	NO	NO	NO	NO

DISTRITO MAMARA

Región Apurímac
Provincia Grau

DISTRITO MAMARA



INFORMACIÓN GENERAL

N° DE AUTORIDADES ELECTAS	6
POBLACIÓN	938
ELECTORES (2010)	538
▶ HOMBRES	266 49.44%
▶ MUJERES	272 50.56%
PRESUPUESTO (2010)	S/. 681 529
AÑO DE CREACIÓN	1857

ÍNDICE DE PARTICIPACIÓN ELECTORAL (IPE)

PUNTAJE

9.56

RANKING

451



▶ CIUDADANÍA

2010

NIVEL DE ASISTENCIA DEL ELECTORADO	8
NIVEL DE ASISTENCIA DE MIEMBROS DE MESA	10
TASA DE AFILIADOS A LAS ORG. POLÍTICAS	9
RESPETO A LAS REGLAS ELECTORALES	10

▶ ORGANIZACIONES POLÍTICAS

2010

RESPETO A LAS REGLAS ELECTORALES	10
NIVEL DE LA CUOTA DE GÉNERO	1
NIVEL DE LA CUOTA DE JÓVENES	7
MUJERES ENCABEZANDO LAS LISTAS	7
JÓVENES ENCABEZANDO LAS LISTAS	1
TASA DE PARTIDOS POSTULANTES	3

INDICADORES DEL SISTEMA POLÍTICO (ISP)

NEGATIVO ● MEDIO ● POSITIVO ●

	2002	2006	2010		2002	2006	2010
FRAGMENTACIÓN (NEP)	●	●	●	CONCENTRACIÓN (C)	●	●	●
VOLATILIDAD (VT)	—	●	●	COMPETITIVIDAD (IC)	●	●	●

FACTORES POLÍTICO-LOCALES

▶ ESTABILIDAD DE LAS AUTORIDADES ELECTAS

2003-06 2007-10

VACANCIA DE AUTORIDADES	1/6	0/6
REVOCATORIAS CONVOCADAS	SI	SI
AUTORIDADES REVOCADAS	0/6	0/6
NULLIDADES	NO	NO

▶ LISTAS EN CONTIENDA

2002 2006 2010

CANTIDAD DE LISTAS POR ELECCIÓN	6	5	5	
▶ CUOTA EFECTIVA EN EL CONCEJO	2002	2006	2010	
MUJERES	1/6	1/6	2/6	
JÓVENES	0/6	2/6	1/6	
▶ SOCIEDAD CIVIL ORGANIZADA	2003-04	2005-06	2007-08	2009-10
ELECCIÓN DEL CCLD	NO	NO	NO	NO

DISTRITO MARISCAL GAMARRA

Región Apurímac
Provincia Grau

DISTRITO MARISCAL GAMARRA



INFORMACIÓN GENERAL

N° DE AUTORIDADES ELECTAS	6
POBLACIÓN	3965
ELECTORES (2010)	2255
▶ HOMBRES	1174 52.06%
▶ MUJERES	1081 47.94%
PRESUPUESTO (2010)	S/. 2 965 981
AÑO DE CREACIÓN	1942

ÍNDICE DE PARTICIPACIÓN ELECTORAL (IPE)

PUNTAJE

9.59

RANKING

439



▶ CIUDADANÍA

2010

NIVEL DE ASISTENCIA DEL ELECTORADO	7
NIVEL DE ASISTENCIA DE MIEMBROS DE MESA	5
TASA DE AFILIADOS A LAS ORG. POLÍTICAS	6
RESPECTO A LAS REGLAS ELECTORALES	10

▶ ORGANIZACIONES POLÍTICAS

2010

RESPECTO A LAS REGLAS ELECTORALES	4
NIVEL DE LA CUOTA DE GÉNERO	6
NIVEL DE LA CUOTA DE JÓVENES	8
MUJERES ENCABEZANDO LAS LISTAS	6
JÓVENES ENCABEZANDO LAS LISTAS	8
TASA DE PARTIDOS POSTULANTES	8

INDICADORES DEL SISTEMA POLÍTICO (ISP)

NEGATIVO ● MEDIO ● POSITIVO ●

FRAGMENTACIÓN (NEP)	2002 ●	2006 ●	2010 ●
VOLATILIDAD (VT)	—	●	●

CONCENTRACIÓN (C)	2002 ●	2006 ●	2010 ●
COMPETITIVIDAD (IC)	●	●	●

FACTORES POLÍTICO-LOCALES

▶ ESTABILIDAD DE LAS AUTORIDADES ELECTAS

2003-06 2007-10

VACANCIA DE AUTORIDADES	0/6	0/6
REVOCATORIAS CONVOCADAS	NO	NO
AUTORIDADES REVOCADAS	0/6	0/6
NULIDADES	NO	NO

▶ LISTAS EN CONTIENDA

2002 2006 2010

CANTIDAD DE LISTAS POR ELECCIÓN	8	8	8	
▶ CUOTA EFECTIVA EN EL CONCEJO	2002	2006	2010	
MUJERES	1/6	2/6	1/6	
JÓVENES	2/6	1/6	3/6	
▶ SOCIEDAD CIVIL ORGANIZADA	2003-04	2005-06	2007-08	2009-10
ELECCIÓN DEL CCLD	NO	NO	NO	NO

DISTRITO MICAELA BASTIDAS

Región Apurímac
Provincia Grau

DISTRITO MICAELA BASTIDAS



INFORMACIÓN GENERAL

N° DE AUTORIDADES ELECTAS	6
POBLACIÓN	1255
ELECTORES (2010)	550
▶ HOMBRES	287 52.18%
▶ MUJERES	263 47.82%
PRESUPUESTO (2010)	S/. 646 076
AÑO DE CREACIÓN	1957

ÍNDICE DE PARTICIPACIÓN ELECTORAL (IPE)

PUNTAJE

11.45

RANKING

155



▶ CIUDADANÍA

2010

NIVEL DE ASISTENCIA DEL ELECTORADO	8
NIVEL DE ASISTENCIA DE MIEMBROS DE MESA	10
TASA DE AFILIADOS A LAS ORG. POLÍTICAS	10
RESPETO A LAS REGLAS ELECTORALES	10

▶ ORGANIZACIONES POLÍTICAS

2010

RESPETO A LAS REGLAS ELECTORALES	10
NIVEL DE LA CUOTA DE GÉNERO	8
NIVEL DE LA CUOTA DE JÓVENES	10
MUJERES ENCABEZANDO LAS LISTAS	8
JÓVENES ENCABEZANDO LAS LISTAS	10
TASA DE PARTIDOS POSTULANTES	2

INDICADORES DEL SISTEMA POLÍTICO (ISP)

NEGATIVO ● MEDIO ● POSITIVO ●

	2002	2006	2010
FRAGMENTACIÓN (NEP)	●	●	●
VOLATILIDAD (VT)	—	●	●
CONCENTRACIÓN (C)	●	●	●
COMPETITIVIDAD (IC)	●	●	●

FACTORES POLÍTICO-LOCALES

▶ ESTABILIDAD DE LAS AUTORIDADES ELECTAS

2003-06 2007-10

VACANCIA DE AUTORIDADES	0/6	0/6
REVOCATORIAS CONVOCADAS	NO	SI
AUTORIDADES REVOCADAS	0/6	0/6
NULLIDADES	NO	NO

▶ LISTAS EN CONTIENDA

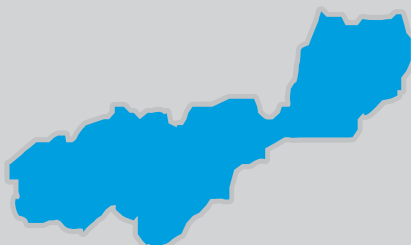
2002 2006 2010

CANTIDAD DE LISTAS POR ELECCIÓN	3	5	4	
▶ CUOTA EFECTIVA EN EL CONCEJO	2002	2006	2010	
MUJERES	1/6	1/6	1/6	
JÓVENES	0/6	3/6	4/6	
▶ SOCIEDAD CIVIL ORGANIZADA	2003-04	2005-06	2007-08	2009-10
ELECCIÓN DEL CCLD	NO	NO	SI	NO

DISTRITO PATAYPAMPA

Región Apurímac
Provincia Grau

DISTRITO PATAYPAMPA



INFORMACIÓN GENERAL

N° DE AUTORIDADES ELECTAS	6
POBLACIÓN	1022
ELECTORES (2010)	588
▶ HOMBRES	301 51.19%
▶ MUJERES	287 48.81%
PRESUPUESTO (2010)	S/. 1 847 046
AÑO DE CREACIÓN	1961

ÍNDICE DE PARTICIPACIÓN ELECTORAL (IPE)

PUNTAJE

7.84

RANKING

826



▶ CIUDADANÍA

2010

NIVEL DE ASISTENCIA DEL ELECTORADO	9
NIVEL DE ASISTENCIA DE MIEMBROS DE MESA	3
TASA DE AFILIADOS A LAS ORG. POLÍTICAS	8
RESPECTO A LAS REGLAS ELECTORALES	10

▶ ORGANIZACIONES POLÍTICAS

2010

RESPECTO A LAS REGLAS ELECTORALES	10
NIVEL DE LA CUOTA DE GÉNERO	1
NIVEL DE LA CUOTA DE JÓVENES	4
MUJERES ENCABEZANDO LAS LISTAS	7
JÓVENES ENCABEZANDO LAS LISTAS	1
TASA DE PARTIDOS POSTULANTES	3

INDICADORES DEL SISTEMA POLÍTICO (ISP)

NEGATIVO ● MEDIO ● POSITIVO ●

FRAGMENTACIÓN (NEP)	2002 ●	2006 ●	2010 ●	CONCENTRACIÓN (C)	2002 ●	2006 ●	2010 ●
VOLATILIDAD (VT)	—	●	●	COMPETITIVIDAD (IC)	●	●	●

FACTORES POLÍTICO-LOCALES

▶ ESTABILIDAD DE LAS AUTORIDADES ELECTAS

2003-06 2007-10

VACANCIA DE AUTORIDADES	0/6	0/6
REVOCATORIAS CONVOCADAS	NO	NO
AUTORIDADES REVOCADAS	0/6	0/6
NULIDADES	NO	NO

▶ LISTAS EN CONTIENDA

2002 2006 2010

CANTIDAD DE LISTAS POR ELECCIÓN	8	8	5
---------------------------------	---	---	---

▶ CUOTA EFECTIVA EN EL CONCEJO

2002 2006 2010

MUJERES	1/6	1/6	1/6
JÓVENES	1/6	1/6	2/6

▶ SOCIEDAD CIVIL ORGANIZADA

2003-04 2005-06 2007-08 2009-10

ELECCIÓN DEL CCLD	NO	NO	NO	NO
-------------------	----	----	----	----

DISTRITO PROGRESO

Región Apurímac
Provincia Grau

DISTRITO PROGRESO



INFORMACIÓN GENERAL

N° DE AUTORIDADES ELECTAS	6
POBLACIÓN	2723
ELECTORES (2010)	1664
▶ HOMBRES	834 50.12%
▶ MUJERES	830 49.88%
PRESUPUESTO (2010)	S/. 1 527 654
AÑO DE CREACIÓN	1958

ÍNDICE DE PARTICIPACIÓN ELECTORAL (IPE)

PUNTAJE

7.40

RANKING

940



▶ CIUDADANÍA

2010

NIVEL DE ASISTENCIA DEL ELECTORADO	3
NIVEL DE ASISTENCIA DE MIEMBROS DE MESA	9
TASA DE AFILIADOS A LAS ORG. POLÍTICAS	4
RESPETO A LAS REGLAS ELECTORALES	10

▶ ORGANIZACIONES POLÍTICAS

2010

RESPETO A LAS REGLAS ELECTORALES	3
NIVEL DE LA CUOTA DE GÉNERO	1
NIVEL DE LA CUOTA DE JÓVENES	10
MUJERES ENCABEZANDO LAS LISTAS	1
JÓVENES ENCABEZANDO LAS LISTAS	9
TASA DE PARTIDOS POSTULANTES	5

INDICADORES DEL SISTEMA POLÍTICO (ISP)

NEGATIVO ● MEDIO ● POSITIVO ●

	2002	2006	2010		2002	2006	2010
FRAGMENTACIÓN (NEP)	●	●	●	CONCENTRACIÓN (C)	●	●	●
VOLATILIDAD (VT)	—	●	●	COMPETITIVIDAD (IC)	●	●	●

FACTORES POLÍTICO-LOCALES

▶ ESTABILIDAD DE LAS AUTORIDADES ELECTAS

2003-06 2007-10

VACANCIA DE AUTORIDADES	0/6	0/6
REVOCATORIAS CONVOCADAS	SI	NO
AUTORIDADES REVOCADAS	0/6	0/6
NULLIDADES	NO	NO

▶ LISTAS EN CONTIENDA

2002 2006 2010

CANTIDAD DE LISTAS POR ELECCIÓN	6	8	6	
▶ CUOTA EFECTIVA EN EL CONCEJO	2002	2006	2010	
MUJERES	1/6	1/6	1/6	
JÓVENES	1/6	1/6	3/6	
▶ SOCIEDAD CIVIL ORGANIZADA	2003-04	2005-06	2007-08	2009-10
ELECCIÓN DEL CCLD	NO	NO	NO	NO

DISTRITO SAN ANTONIO

Región Apurímac
Provincia Grau

DISTRITO SAN ANTONIO



INFORMACIÓN GENERAL

N° DE AUTORIDADES ELECTAS	6
POBLACIÓN	361
ELECTORES (2010)	263
▶ HOMBRES	121 46.01%
▶ MUJERES	142 53.99%
PRESUPUESTO (2010)	S/. 976 774
AÑO DE CREACIÓN	1958

ÍNDICE DE PARTICIPACIÓN ELECTORAL (IPE)

PUNTAJE

11.18

RANKING

180



▶ CIUDADANÍA

2010

NIVEL DE ASISTENCIA DEL ELECTORADO	10
NIVEL DE ASISTENCIA DE MIEMBROS DE MESA	9
TASA DE AFILIADOS A LAS ORG. POLÍTICAS	10
RESPECTO A LAS REGLAS ELECTORALES	10

▶ ORGANIZACIONES POLÍTICAS

2010

RESPECTO A LAS REGLAS ELECTORALES	10
NIVEL DE LA CUOTA DE GÉNERO	7
NIVEL DE LA CUOTA DE JÓVENES	4
MUJERES ENCABEZANDO LAS LISTAS	7
JÓVENES ENCABEZANDO LAS LISTAS	1
TASA DE PARTIDOS POSTULANTES	3

INDICADORES DEL SISTEMA POLÍTICO (ISP)

NEGATIVO ● MEDIO ● POSITIVO ●

	2002	2006	2010
FRAGMENTACIÓN (NEP)	●	●	●
VOLATILIDAD (VT)	—	●	●
CONCENTRACIÓN (C)	●	●	●
COMPETITIVIDAD (IC)	●	●	●

FACTORES POLÍTICO-LOCALES

▶ ESTABILIDAD DE LAS AUTORIDADES ELECTAS

2003-06

2007-10

VACANCIA DE AUTORIDADES	0/6	0/6
REVOCATORIAS CONVOCADAS	NO	SI
AUTORIDADES REVOCADAS	0/6	0/6
NULIDADES	NO	NO

▶ LISTAS EN CONTIENDA

2002

2006

2010

CANTIDAD DE LISTAS POR ELECCIÓN	3	2	5	
▶ CUOTA EFECTIVA EN EL CONCEJO	2002	2006	2010	
MUJERES	1/6	2/6	2/6	
JÓVENES	2/6	1/6	0/6	
▶ SOCIEDAD CIVIL ORGANIZADA	2003-04	2005-06	2007-08	2009-10
ELECCIÓN DEL CCLD	NO	NO	NO	NO

DISTRITO SANTA ROSA

Región Apurímac
Provincia Grau

DISTRITO SANTA ROSA



INFORMACIÓN GENERAL

N° DE AUTORIDADES ELECTAS	6
POBLACIÓN	712
ELECTORES (2010)	513
▶ HOMBRES	260 50.68%
▶ MUJERES	253 49.32%
PRESUPUESTO (2010)	S/. 646 968
AÑO DE CREACIÓN	1990

ÍNDICE DE PARTICIPACIÓN ELECTORAL (IPE)

PUNTAJE

9.81

RANKING

393



▶ CIUDADANÍA

2010

NIVEL DE ASISTENCIA DEL ELECTORADO	6
NIVEL DE ASISTENCIA DE MIEMBROS DE MESA	8
TASA DE AFILIADOS A LAS ORG. POLÍTICAS	10
RESPETO A LAS REGLAS ELECTORALES	10

▶ ORGANIZACIONES POLÍTICAS

2010

RESPETO A LAS REGLAS ELECTORALES	10
NIVEL DE LA CUOTA DE GÉNERO	7
NIVEL DE LA CUOTA DE JÓVENES	1
MUJERES ENCABEZANDO LAS LISTAS	7
JÓVENES ENCABEZANDO LAS LISTAS	1
TASA DE PARTIDOS POSTULANTES	3

INDICADORES DEL SISTEMA POLÍTICO (ISP)

NEGATIVO ● MEDIO ● POSITIVO ●

	2002	2006	2010		2002	2006	2010
FRAGMENTACIÓN (NEP)	●	●	●	CONCENTRACIÓN (C)	●	●	●
VOLATILIDAD (VT)	—	●	●	COMPETITIVIDAD (IC)	●	●	●

FACTORES POLÍTICO-LOCALES

▶ ESTABILIDAD DE LAS AUTORIDADES ELECTAS

2003-06

2007-10

VACANCIA DE AUTORIDADES	1/6	2/6
REVOCATORIAS CONVOCADAS	NO	NO
AUTORIDADES REVOCADAS	0/6	0/6
NULLIDADES	NO	NO

▶ LISTAS EN CONTIENDA

2002

2006

2010

CANTIDAD DE LISTAS POR ELECCIÓN	5	5	5
---------------------------------	---	---	---

▶ CUOTA EFECTIVA EN EL CONCEJO

2002

2006

2010

MUJERES	1/6	1/6	1/6
JÓVENES	0/6	1/6	0/6

▶ SOCIEDAD CIVIL ORGANIZADA

2003-04

2005-06

2007-08

2009-10

ELECCIÓN DEL CCLD	NO	NO	NO	NO
-------------------	----	----	----	----

DISTRITO TURPAY

Región Apurímac
Provincia Grau
DISTRITO TURPAY



INFORMACIÓN GENERAL

N° DE AUTORIDADES ELECTAS	6
POBLACIÓN	777
ELECTORES (2010)	447
▶ HOMBRES	245 54.81%
▶ MUJERES	202 45.19%
PRESUPUESTO (2010)	S/. 790 812
AÑO DE CREACIÓN	1958

ÍNDICE DE PARTICIPACIÓN ELECTORAL (IPE)

PUNTAJE

8.41

RANKING

678



▶ CIUDADANÍA

	2010
NIVEL DE ASISTENCIA DEL ELECTORADO	4
NIVEL DE ASISTENCIA DE MIEMBROS DE MESA	5
TASA DE AFILIADOS A LAS ORG. POLÍTICAS	9
RESPECTO A LAS REGLAS ELECTORALES	10

▶ ORGANIZACIONES POLÍTICAS

	2010
RESPECTO A LAS REGLAS ELECTORALES	3
NIVEL DE LA CUOTA DE GÉNERO	7
NIVEL DE LA CUOTA DE JÓVENES	4
MUJERES ENCABEZANDO LAS LISTAS	7
JÓVENES ENCABEZANDO LAS LISTAS	1
TASA DE PARTIDOS POSTULANTES	3

INDICADORES DEL SISTEMA POLÍTICO (ISP)

NEGATIVO ● MEDIO ● POSITIVO ●

	2002	2006	2010
FRAGMENTACIÓN (NEP)	●	●	●
VOLATILIDAD (VT)	—	●	●
CONCENTRACIÓN (C)	●	●	●
COMPETITIVIDAD (IC)	●	●	●

FACTORES POLÍTICO-LOCALES

▶ ESTABILIDAD DE LAS AUTORIDADES ELECTAS

	2003-06	2007-10
VACANCIA DE AUTORIDADES	0/6	0/6
REVOCATORIAS CONVOCADAS	SI	NO
AUTORIDADES REVOCADAS	6/6	0/6
NULIDADES	NO	NO

▶ LISTAS EN CONTIENDA

	2002	2006	2010	
CANTIDAD DE LISTAS POR ELECCIÓN	7	7	5	
▶ CUOTA EFECTIVA EN EL CONCEJO	2002	2006	2010	
MUJERES	2/6	1/6	4/6	
JÓVENES	1/6	1/6	1/6	
▶ SOCIEDAD CIVIL ORGANIZADA	2003-04	2005-06	2007-08	2009-10
ELECCIÓN DEL CCLD	NO	NO	NO	NO

DISTRITO VILCABAMBA

Región Apurímac
Provincia Grau

DISTRITO VILCABAMBA



INFORMACIÓN GENERAL

N° DE AUTORIDADES ELECTAS	6
POBLACIÓN	1213
ELECTORES (2010)	557
▶ HOMBRES	293 52.60%
▶ MUJERES	264 47.40%
PRESUPUESTO (2010)	S/. 2 932 870
AÑO DE CREACIÓN	1941

ÍNDICE DE PARTICIPACIÓN ELECTORAL (IPE)

PUNTAJE

11.17

RANKING

185



▶ CIUDADANÍA

2010

NIVEL DE ASISTENCIA DEL ELECTORADO	6
NIVEL DE ASISTENCIA DE MIEMBROS DE MESA	10
TASA DE AFILIADOS A LAS ORG. POLÍTICAS	10
RESPECTO A LAS REGLAS ELECTORALES	10

▶ ORGANIZACIONES POLÍTICAS

2010

RESPECTO A LAS REGLAS ELECTORALES	3
NIVEL DE LA CUOTA DE GÉNERO	10
NIVEL DE LA CUOTA DE JÓVENES	10
MUJERES ENCABEZANDO LAS LISTAS	1
JÓVENES ENCABEZANDO LAS LISTAS	10
TASA DE PARTIDOS POSTULANTES	2

INDICADORES DEL SISTEMA POLÍTICO (ISP)

NEGATIVO ● MEDIO ● POSITIVO ●

	2002	2006	2010
FRAGMENTACIÓN (NEP)	●	●	●
VOLATILIDAD (VT)	—	●	●
CONCENTRACIÓN (C)	●	●	●
COMPETITIVIDAD (IC)	●	●	●

FACTORES POLÍTICO-LOCALES

▶ ESTABILIDAD DE LAS AUTORIDADES ELECTAS

2003-06 2007-10

VACANCIA DE AUTORIDADES	0/6	0/6
REVOCATORIAS CONVOCADAS	NO	NO
AUTORIDADES REVOCADAS	0/6	0/6
NULLIDADES	NO	NO

▶ LISTAS EN CONTIENDA

2002 2006 2010

CANTIDAD DE LISTAS POR ELECCIÓN	7	4	4	
▶ CUOTA EFECTIVA EN EL CONCEJO	2002	2006	2010	
MUJERES	1/6	1/6	1/6	
JÓVENES	0/6	0/6	0/6	
▶ SOCIEDAD CIVIL ORGANIZADA	2003-04	2005-06	2007-08	2009-10
ELECCIÓN DEL CCLD	NO	NO	NO	NO

DISTRITO VIRUNDO

Región Apurímac
Provincia Grau
DISTRITO VIRUNDO



INFORMACIÓN GENERAL

N° DE AUTORIDADES ELECTAS	6
POBLACIÓN	998
ELECTORES (2010)	519
▶ HOMBRES	273 52.60%
▶ MUJERES	246 47.40%
PRESUPUESTO (2010)	S/. 688 167
AÑO DE CREACIÓN	1985

ÍNDICE DE PARTICIPACIÓN ELECTORAL (IPE)

PUNTAJE

9.67

RANKING

423



▶ CIUDADANÍA

2010

NIVEL DE ASISTENCIA DEL ELECTORADO	8
NIVEL DE ASISTENCIA DE MIEMBROS DE MESA	5
TASA DE AFILIADOS A LAS ORG. POLÍTICAS	9
RESPECTO A LAS REGLAS ELECTORALES	10

▶ ORGANIZACIONES POLÍTICAS

2010

RESPECTO A LAS REGLAS ELECTORALES	10
NIVEL DE LA CUOTA DE GÉNERO	1
NIVEL DE LA CUOTA DE JÓVENES	7
MUJERES ENCABEZANDO LAS LISTAS	10
JÓVENES ENCABEZANDO LAS LISTAS	9
TASA DE PARTIDOS POSTULANTES	3

INDICADORES DEL SISTEMA POLÍTICO (ISP)

NEGATIVO ● MEDIO ● POSITIVO ●

FRAGMENTACIÓN (NEP)	2002 ●	2006 ●	2010 ●	CONCENTRACIÓN (C)	2002 ●	2006 ●	2010 ●
VOLATILIDAD (VT)	—	●	●	COMPETITIVIDAD (IC)	●	●	●

FACTORES POLÍTICO-LOCALES

▶ ESTABILIDAD DE LAS AUTORIDADES ELECTAS

2003-06 2007-10

VACANCIA DE AUTORIDADES	0/6	1/6
REVOCATORIAS CONVOCADAS	NO	SI
AUTORIDADES REVOCADAS	0/6	2/6
NULIDADES	NO	NO

▶ LISTAS EN CONTIENDA

2002 2006 2010

CANTIDAD DE LISTAS POR ELECCIÓN	6	7	5
---------------------------------	---	---	---

▶ CUOTA EFECTIVA EN EL CONCEJO

2002 2006 2010

MUJERES	1/6	1/6	1/6
JÓVENES	2/6	1/6	3/6

▶ SOCIEDAD CIVIL ORGANIZADA

2003-04 2005-06 2007-08 2009-10

ELECCIÓN DEL CCLD	NO	NO	NO	NO
-------------------	----	----	----	----



MAPA
POLÍTICO
ELECTORAL
DEL PERÚ

VOLCÁN MISTI



REGIÓN AREQUIPA



REGIÓN AREQUIPA

REGIÓN AREQUIPA



INFORMACIÓN GENERAL

N° DE AUTORIDADES ELECTAS	10
POBLACIÓN	1 152 303
ELECTORES (2010)	879 176
▶ HOMBRES	436 440 49.64%
▶ MUJERES	442 736 50.36%
PRESUPUESTO (2010)	S/. 1 055 360 058

ÍNDICE DE PARTICIPACIÓN ELECTORAL (IPE)

PUNTAJE

12.30

RANKING

7



▶ CIUDADANÍA

2010

NIVEL DE ASISTENCIA DEL ELECTORADO	4
NIVEL DE ASISTENCIA DE MIEMBROS DE MESA	4
TASA DE AFILIADOS A LAS ORG. POLÍTICAS	1
RESPECTO A LAS REGLAS ELECTORALES	1

▶ ORGANIZACIONES POLÍTICAS

2010

RESPECTO A LAS REGLAS ELECTORALES	2
NIVEL DE LA CUOTA DE GÉNERO	2
NIVEL DE LA CUOTA DE JÓVENES	2
TASA DE PARTIDOS POSTULANTES	4

INDICADORES DEL SISTEMA POLÍTICO (ISP)

NEGATIVO ● MEDIO ● POSITIVO ●

	2002	2006	2010
FRAGMENTACIÓN (NEP)	●	●	●
VOLATILIDAD (VT)	—	●	●

	2002	2006	2010
CONCENTRACIÓN (C)	●	●	●
COMPETITIVIDAD (IC)	●	●	●
DISTRIBUCIÓN (PSNS)	●	●	●

FACTORES POLÍTICO-LOCALES

▶ ESTABILIDAD DE LAS AUTORIDADES ELECTAS

2003-06 2007-10

VACANCIA DE AUTORIDADES	0/10	1/10
REVOCATORIAS CONVOCADAS	NO	NO
AUTORIDADES REVOCADAS	0/10	0/10
NULIDADES	NO	NO

▶ LISTAS EN CONTIENDA

2002 2006 2010

CANTIDAD DE LISTAS POR ELECCIÓN	11	11	18	
▶ CUOTA EFECTIVA EN EL CONSEJO	2002	2006	2010	
MUJERES	4/10	3/10	3/10	
JÓVENES	0/10	0/10	1/10	
▶ SOCIEDAD CIVIL ORGANIZADA	2003-04	2005-06	2007-08	2009-10
ELECCIÓN DEL CCR	SI	SI	SI	SI

PROVINCIA AREQUIPA

DISTRITO CAPITAL: AREQUIPA

MOLINO DE SABANDÍA



PROVINCIA AREQUIPA

Región Arequipa
PROVINCIA AREQUIPA



INFORMACIÓN GENERAL

N° DE AUTORIDADES ELECTAS	16
POBLACIÓN	864 250
ELECTORES (2010)	692 783
▶ HOMBRES	339 957 49.07%
▶ MUJERES	352 826 50.93%
PRESUPUESTO (2010)	S/. 129 301 561

ÍNDICE DE PARTICIPACIÓN ELECTORAL (IPE)

PUNTAJE

13.35

RANKING

8



▶ CIUDADANÍA

2010

NIVEL DE ASISTENCIA DEL ELECTORADO	9
NIVEL DE ASISTENCIA DE MIEMBROS DE MESA	7
TASA DE AFILIADOS A LAS ORG. POLÍTICAS	1
RESPECTO A LAS REGLAS ELECTORALES	10

▶ ORGANIZACIONES POLÍTICAS

2010

RESPECTO A LAS REGLAS ELECTORALES	10
NIVEL DE LA CUOTA DE GÉNERO	10
NIVEL DE LA CUOTA DE JÓVENES	10
MUJERES ENCABEZANDO LAS LISTAS	7
JÓVENES ENCABEZANDO LAS LISTAS	1
TASA DE PARTIDOS POSTULANTES	10

INDICADORES DEL SISTEMA POLÍTICO (ISP)

NEGATIVO ● MEDIO ● POSITIVO ●

	2002	2006	2010
FRAGMENTACIÓN (NEP)	●	●	●
VOLATILIDAD (VT)	—	●	●

	2002	2006	2010
CONCENTRACIÓN (C)	●	●	●
COMPETITIVIDAD (IC)	●	●	●
DISTRIBUCIÓN (PSNS)	●	●	●

FACTORES POLÍTICO-LOCALES

▶ ESTABILIDAD DE LAS AUTORIDADES ELECTAS

2003-06 2007-10

VACANCIA DE AUTORIDADES	2/16	1/16
REVOCATORIAS CONVOCADAS	NO	NO
AUTORIDADES REVOCADAS	0/16	0/16
NULIDADES	NO	NO

▶ LISTAS EN CONTIENDA

2002 2006 2010

CANTIDAD DE LISTAS POR ELECCIÓN	13	19	22	
▶ CUOTA EFECTIVA EN EL CONCEJO	2002	2006	2010	
MUJERES	6/16	3/16	3/16	
JÓVENES	0/16	0/16	2/16	
▶ SOCIEDAD CIVIL ORGANIZADA	2003-04	2005-06	2007-08	2009-10
ELECCIÓN DEL CCLP	NO	NO	SI	NO

DISTRITOS

ALTO SELVA ALEGRE ◀

CAYMA ◀

CERRO COLORADO ◀

CHARACATO ◀

CHIGUATA ◀

JACOBO HUNTER ◀

JOSÉ LUIS BUSTAMANTE Y RIVERO ◀

LA JOYA ◀

MARIANO MELGAR ◀

MIRAFLORES ◀

MOLLEBAYA ◀

PAUCARPATA ◀

POCSI ◀

POLOBAYA ◀

QUEQUEÑA ◀

SABANDÍA ◀

SACHACA ◀

SAN JUAN DE SIGUAS ◀

SAN JUAN DE TARUCANI ◀

SANTA ISABEL DE SIGUAS ◀

SANTA RITA DE SIHUAS ◀

SOCABAYA ◀

TIABAYA ◀

UCHUMAYO ◀

VITOR ◀

YANAHUARA ◀

YARABAMBA ◀

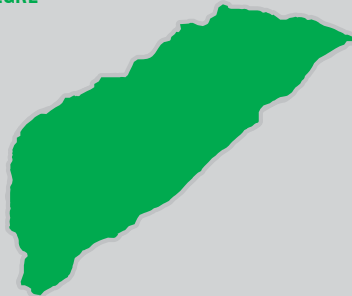
YURA ◀



DISTRITO ALTO SELVA ALEGRE

Región Arequipa
Provincia Arequipa

DISTRITO ALTO SELVA ALEGRE



INFORMACIÓN GENERAL

N° DE AUTORIDADES ELECTAS	10
POBLACIÓN	72 696
ELECTORES (2010)	56 239
▶ HOMBRES	27 535 48.96%
▶ MUJERES	28 704 51.04%
PRESUPUESTO (2010)	S/. 42 902 159
AÑO DE CREACIÓN	1992

ÍNDICE DE PARTICIPACIÓN ELECTORAL (IPE)

PUNTAJE

12.71

RANKING

66



▶ CIUDADANÍA

2010

NIVEL DE ASISTENCIA DEL ELECTORADO	8
NIVEL DE ASISTENCIA DE MIEMBROS DE MESA	8
TASA DE AFILIADOS A LAS ORG. POLÍTICAS	2
RESPECTO A LAS REGLAS ELECTORALES	10

▶ ORGANIZACIONES POLÍTICAS

2010

RESPECTO A LAS REGLAS ELECTORALES	10
NIVEL DE LA CUOTA DE GÉNERO	10
NIVEL DE LA CUOTA DE JÓVENES	8
MUJERES ENCABEZANDO LAS LISTAS	9
JÓVENES ENCABEZANDO LAS LISTAS	9
TASA DE PARTIDOS POSTULANTES	10

INDICADORES DEL SISTEMA POLÍTICO (ISP)

NEGATIVO ● MEDIO ● POSITIVO ●

	2002	2006	2010		2002	2006	2010
FRAGMENTACIÓN (NEP)	●	●	●	CONCENTRACIÓN (C)	●	●	●
VOLATILIDAD (VT)	—	●	●	COMPETITIVIDAD (IC)	●	●	●

FACTORES POLÍTICO-LOCALES

▶ ESTABILIDAD DE LAS AUTORIDADES ELECTAS

2003-06 2007-10

VACANCIA DE AUTORIDADES	0/10	1/10
REVOCATORIAS CONVOCADAS	NO	NO
AUTORIDADES REVOCADAS	0/10	0/10
NULIDADES	NO	NO

▶ LISTAS EN CONTIENDA

2002 2006 2010

CANTIDAD DE LISTAS POR ELECCIÓN	15	16	12	
▶ CUOTA EFECTIVA EN EL CONCEJO	2002	2006	2010	
MUJERES	2/10	1/10	3/10	
JÓVENES	0/10	0/10	2/10	
▶ SOCIEDAD CIVIL ORGANIZADA	2003-04	2005-06	2007-08	2009-10
ELECCIÓN DEL CCLD	SI	SI	SI	NO

DISTRITO CAYMA

Región Arequipa
Provincia Arequipa

DISTRITO CAYMA



INFORMACIÓN GENERAL

N° DE AUTORIDADES ELECTAS	10
POBLACIÓN	74 776
ELECTORES (2010)	58 997
▶ HOMBRES	28 925 49.03%
▶ MUJERES	30 072 50.97%
PRESUPUESTO (2010)	S/. 48 042 535
AÑO DE CREACIÓN	1821

ÍNDICE DE PARTICIPACIÓN ELECTORAL (IPE)

PUNTAJE

12.04

RANKING

108



▶ CIUDADANÍA

2010

NIVEL DE ASISTENCIA DEL ELECTORADO	7
NIVEL DE ASISTENCIA DE MIEMBROS DE MESA	4
TASA DE AFILIADOS A LAS ORG. POLÍTICAS	2
RESPECTO A LAS REGLAS ELECTORALES	10

▶ ORGANIZACIONES POLÍTICAS

2010

RESPECTO A LAS REGLAS ELECTORALES	4
NIVEL DE LA CUOTA DE GÉNERO	10
NIVEL DE LA CUOTA DE JÓVENES	8
MUJERES ENCABEZANDO LAS LISTAS	8
JÓVENES ENCABEZANDO LAS LISTAS	7
TASA DE PARTIDOS POSTULANTES	9

INDICADORES DEL SISTEMA POLÍTICO (ISP)

NEGATIVO ● MEDIO ● POSITIVO ●

	2002	2006	2010		2002	2006	2010
FRAGMENTACIÓN (NEP)	●	●	●	CONCENTRACIÓN (C)	●	●	●
VOLATILIDAD (VT)	—	●	●	COMPETITIVIDAD (IC)	●	●	●

FACTORES POLÍTICO-LOCALES

▶ ESTABILIDAD DE LAS AUTORIDADES ELECTAS

2003-06 2007-10

VACANCIA DE AUTORIDADES	1/10	0/10
REVOCATORIAS CONVOCADAS	NO	NO
AUTORIDADES REVOCADAS	0/10	0/10
NULLIDADES	NO	NO

▶ LISTAS EN CONTIENDA

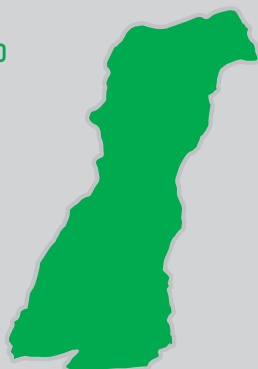
2002 2006 2010

CANTIDAD DE LISTAS POR ELECCIÓN	11	17	12	
▶ CUOTA EFECTIVA EN EL CONCEJO	2002	2006	2010	
MUJERES	2/10	3/10	3/10	
JÓVENES	0/10	2/10	0/10	
▶ SOCIEDAD CIVIL ORGANIZADA	2003-04	2005-06	2007-08	2009-10
ELECCIÓN DEL CCLD	NO	NO	NO	NO

DISTRITO CERRO COLORADO

Región Arequipa
Provincia Arequipa

DISTRITO CERRO COLORADO



INFORMACIÓN GENERAL

N° DE AUTORIDADES ELECTAS	12
POBLACIÓN	113 171
ELECTORES (2010)	79 250
▶ HOMBRES	39 016 49.23%
▶ MUJERES	40 234 50.77%
PRESUPUESTO (2010)	S/. 169 617 985
AÑO DE CREACIÓN	1954

ÍNDICE DE PARTICIPACIÓN ELECTORAL (IPE)

PUNTAJE

10.32

RANKING

301



▶ CIUDADANÍA

2010

NIVEL DE ASISTENCIA DEL ELECTORADO	8
NIVEL DE ASISTENCIA DE MIEMBROS DE MESA	6
TASA DE AFILIADOS A LAS ORG. POLÍTICAS	2
RESPECTO A LAS REGLAS ELECTORALES	10

▶ ORGANIZACIONES POLÍTICAS

2010

RESPECTO A LAS REGLAS ELECTORALES	3
NIVEL DE LA CUOTA DE GÉNERO	9
NIVEL DE LA CUOTA DE JÓVENES	7
MUJERES ENCABEZANDO LAS LISTAS	5
JÓVENES ENCABEZANDO LAS LISTAS	1
TASA DE PARTIDOS POSTULANTES	10

INDICADORES DEL SISTEMA POLÍTICO (ISP)

NEGATIVO ● MEDIO ● POSITIVO ●

	2002	2006	2010		2002	2006	2010
FRAGMENTACIÓN (NEP)	●	●	●	CONCENTRACIÓN (C)	●	●	●
VOLATILIDAD (VT)	—	●	●	COMPETITIVIDAD (IC)	●	●	●

FACTORES POLÍTICO-LOCALES

▶ ESTABILIDAD DE LAS AUTORIDADES ELECTAS*

2003-06 2007-10

VACANCIA DE AUTORIDADES	0/10	2/12
REVOCATORIAS CONVOCADAS	NO	NO
AUTORIDADES REVOCADAS	0/10	0/12
NULIDADES	NO	NO

▶ LISTAS EN CONTIENDA

2002 2006 2010

CANTIDAD DE LISTAS POR ELECCIÓN	13	10	12	
▶ CUOTA EFECTIVA EN EL CONCEJO*	2002	2006	2010	
MUJERES	2/10	4/12	3/12	
JÓVENES	0/10	0/12	0/12	
▶ SOCIEDAD CIVIL ORGANIZADA	2003-04	2005-06	2007-08	2009-10
ELECCIÓN DEL CCLD	NO	NO	SI	NO

* Número de autoridades electas de acuerdo a lo establecido por el JNE para cada proceso electoral.

DISTRITO CHARACATO

Región Arequipa
Provincia Arequipa
DISTRITO CHARACATO



INFORMACIÓN GENERAL

N° DE AUTORIDADES ELECTAS	6
POBLACIÓN	6726
ELECTORES (2010)	4592
▶ HOMBRES	2342 51.00%
▶ MUJERES	2250 49.00%
PRESUPUESTO (2010)	S/. 8 841 019
AÑO DE CREACIÓN	1821

ÍNDICE DE PARTICIPACIÓN ELECTORAL (IPE)

PUNTAJE

9.54

RANKING

457



▶ CIUDADANÍA

2010

NIVEL DE ASISTENCIA DEL ELECTORADO	8
NIVEL DE ASISTENCIA DE MIEMBROS DE MESA	8
TASA DE AFILIADOS A LAS ORG. POLÍTICAS	7
RESPECTO A LAS REGLAS ELECTORALES	10

▶ ORGANIZACIONES POLÍTICAS

2010

RESPECTO A LAS REGLAS ELECTORALES	10
NIVEL DE LA CUOTA DE GÉNERO	5
NIVEL DE LA CUOTA DE JÓVENES	2
MUJERES ENCABEZANDO LAS LISTAS	8
JÓVENES ENCABEZANDO LAS LISTAS	1
TASA DE PARTIDOS POSTULANTES	7

INDICADORES DEL SISTEMA POLÍTICO (ISP)

NEGATIVO ● MEDIO ● POSITIVO ●

	2002	2006	2010		2002	2006	2010
FRAGMENTACIÓN (NEP)	●	●	●	CONCENTRACIÓN (C)	●	●	●
VOLATILIDAD (VT)	—	●	●	COMPETITIVIDAD (IC)	●	●	●

FACTORES POLÍTICO-LOCALES

▶ ESTABILIDAD DE LAS AUTORIDADES ELECTAS

2003-06 2007-10

VACANCIA DE AUTORIDADES	0/6	0/6
REVOCATORIAS CONVOCADAS	NO	NO
AUTORIDADES REVOCADAS	0/6	0/6
NULIDADES	NO	NO

▶ LISTAS EN CONTIENDA

2002 2006 2010

CANTIDAD DE LISTAS POR ELECCIÓN	7	8	9	
▶ CUOTA EFECTIVA EN EL CONCEJO	2002	2006	2010	
MUJERES	1/6	1/6	2/6	
JÓVENES	0/6	0/6	0/6	
▶ SOCIEDAD CIVIL ORGANIZADA	2003-04	2005-06	2007-08	2009-10
ELECCIÓN DEL CCLD	NO	NO	NO	NO

DISTRITO CHIGUATA

Región Arequipa
Provincia Arequipa
DISTRITO CHIGUATA



INFORMACIÓN GENERAL

N° DE AUTORIDADES ELECTAS	6
POBLACIÓN	2686
ELECTORES (2010)	2154
▶ HOMBRES	1102 51.16%
▶ MUJERES	1052 48.84%
PRESUPUESTO (2010)	S/. 3 631 856
AÑO DE CREACIÓN	1821

ÍNDICE DE PARTICIPACIÓN ELECTORAL (IPE)

PUNTAJE

9.14

RANKING

520



▶ CIUDADANÍA

2010

NIVEL DE ASISTENCIA DEL ELECTORADO	8
NIVEL DE ASISTENCIA DE MIEMBROS DE MESA	6
TASA DE AFILIADOS A LAS ORG. POLÍTICAS	5
RESPECTO A LAS REGLAS ELECTORALES	10

▶ ORGANIZACIONES POLÍTICAS

2010

RESPECTO A LAS REGLAS ELECTORALES	10
NIVEL DE LA CUOTA DE GÉNERO	9
NIVEL DE LA CUOTA DE JÓVENES	7
MUJERES ENCABEZANDO LAS LISTAS	9
JÓVENES ENCABEZANDO LAS LISTAS	1
TASA DE PARTIDOS POSTULANTES	4

INDICADORES DEL SISTEMA POLÍTICO (ISP)

NEGATIVO ● MEDIO ● POSITIVO ●

FRAGMENTACIÓN (NEP)	2002 ●	2006 ●	2010 ●
VOLATILIDAD (VT)	—	●	●

CONCENTRACIÓN (C)	2002 ●	2006 ●	2010 ●
COMPETITIVIDAD (IC)	●	●	●

FACTORES POLÍTICO-LOCALES

▶ ESTABILIDAD DE LAS AUTORIDADES ELECTAS

2003-06

2007-10

VACANCIA DE AUTORIDADES	0/6	0/6
REVOCATORIAS CONVOCADAS	NO	NO
AUTORIDADES REVOCADAS	0/6	0/6
NULIDADES	NO	NO

▶ LISTAS EN CONTIENDA

2002

2006

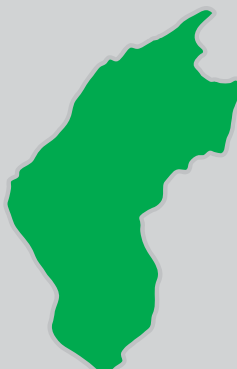
2010

CANTIDAD DE LISTAS POR ELECCIÓN	11	7	6	
▶ CUOTA EFECTIVA EN EL CONCEJO	2002	2006	2010	
MUJERES	2/6	1/6	2/6	
JÓVENES	1/6	0/6	2/6	
▶ SOCIEDAD CIVIL ORGANIZADA	2003-04	2005-06	2007-08	2009-10
ELECCIÓN DEL CCLD	NO	SI	NO	SI

DISTRITO JACOBO HUNTER

Región Arequipa
Provincia Arequipa

DISTRITO JACOBO HUNTER



INFORMACIÓN GENERAL

N° DE AUTORIDADES ELECTAS	8
POBLACIÓN	46 092
ELECTORES (2010)	34 956
▶ HOMBRES	17 252 49.35%
▶ MUJERES	17 704 50.65%
PRESUPUESTO (2010)	S/. 21 950 073
AÑO DE CREACIÓN	1990

ÍNDICE DE PARTICIPACIÓN ELECTORAL (IPE)

PUNTAJE

9.81

RANKING

397



▶ CIUDADANÍA

2010

NIVEL DE ASISTENCIA DEL ELECTORADO	8
NIVEL DE ASISTENCIA DE MIEMBROS DE MESA	6
TASA DE AFILIADOS A LAS ORG. POLÍTICAS	4
RESPECTO A LAS REGLAS ELECTORALES	10

▶ ORGANIZACIONES POLÍTICAS

2010

RESPECTO A LAS REGLAS ELECTORALES	10
NIVEL DE LA CUOTA DE GÉNERO	10
NIVEL DE LA CUOTA DE JÓVENES	1
MUJERES ENCABEZANDO LAS LISTAS	1
JÓVENES ENCABEZANDO LAS LISTAS	7
TASA DE PARTIDOS POSTULANTES	10

INDICADORES DEL SISTEMA POLÍTICO (ISP)

NEGATIVO ● MEDIO ● POSITIVO ●

	2002	2006	2010		2002	2006	2010
FRAGMENTACIÓN (NEP)	●	●	●	CONCENTRACIÓN (C)	●	●	●
VOLATILIDAD (VT)	—	●	●	COMPETITIVIDAD (IC)	●	●	●

FACTORES POLÍTICO-LOCALES

▶ ESTABILIDAD DE LAS AUTORIDADES ELECTAS*

2003-06 2007-10

VACANCIA DE AUTORIDADES	0/10	0/8
REVOCATORIAS CONVOCADAS	NO	NO
AUTORIDADES REVOCADAS	0/10	0/8
NULIDADES	NO	NO

▶ LISTAS EN CONTIENDA

2002 2006 2010

CANTIDAD DE LISTAS POR ELECCIÓN	10	13	12
---------------------------------	----	----	----

▶ CUOTA EFECTIVA EN EL CONCEJO*

2002 2006 2010

MUJERES	2/10	4/8	3/8
JÓVENES	0/10	0/8	1/8

▶ SOCIEDAD CIVIL ORGANIZADA

2003-04 2005-06 2007-08 2009-10

ELECCIÓN DEL CCLD	NO	NO	NO	SÍ
-------------------	----	----	----	----

* Número de autoridades electas de acuerdo a lo establecido por el JNE para cada proceso electoral.

DISTRITO JOSÉ LUIS BUSTAMANTE Y RIVERO

Región Arequipa
Provincia Arequipa

DISTRITO JOSÉ LUIS BUSTAMANTE Y RIVERO



INFORMACIÓN GENERAL

N° DE AUTORIDADES ELECTAS	10
POBLACIÓN	76 410
ELECTORES (2010)	55 361
▶ HOMBRES	26 461 47.80%
▶ MUJERES	28 900 52.20%
PRESUPUESTO (2010)	S/. 37 412 020
AÑO DE CREACIÓN	1995

ÍNDICE DE PARTICIPACIÓN ELECTORAL (IPE)

PUNTAJE

10.94

RANKING

214



▶ CIUDADANÍA

2010

NIVEL DE ASISTENCIA DEL ELECTORADO	8
NIVEL DE ASISTENCIA DE MIEMBROS DE MESA	6
TASA DE AFILIADOS A LAS ORG. POLÍTICAS	3
RESPECTO A LAS REGLAS ELECTORALES	10

▶ ORGANIZACIONES POLÍTICAS

2010

RESPECTO A LAS REGLAS ELECTORALES	10
NIVEL DE LA CUOTA DE GÉNERO	10
NIVEL DE LA CUOTA DE JÓVENES	8
MUJERES ENCABEZANDO LAS LISTAS	5
JÓVENES ENCABEZANDO LAS LISTAS	1
TASA DE PARTIDOS POSTULANTES	10

INDICADORES DEL SISTEMA POLÍTICO (ISP)

NEGATIVO ● MEDIO ● POSITIVO ●

FRAGMENTACIÓN (NEP)	2002 ●	2006 ●	2010 ●
VOLATILIDAD (VT)	—	●	●

CONCENTRACIÓN (C)	2002 ●	2006 ●	2010 ●
COMPETITIVIDAD (IC)	●	●	●

FACTORES POLÍTICO-LOCALES

▶ ESTABILIDAD DE LAS AUTORIDADES ELECTAS

2003-06 2007-10

VACANCIA DE AUTORIDADES	0/10	0/10
REVOCATORIAS CONVOCADAS	NO	NO
AUTORIDADES REVOCADAS	0/10	0/10
NULIDADES	NO	NO

▶ LISTAS EN CONTIENDA

2002 2006 2010

CANTIDAD DE LISTAS POR ELECCIÓN	13	9	15	
▶ CUOTA EFECTIVA EN EL CONCEJO	2002 2006 2010			
MUJERES	3/10	3/10	1/10	
JÓVENES	0/10	0/10	1/10	
▶ SOCIEDAD CIVIL ORGANIZADA	2003-04 2005-06 2007-08 2009-10			
ELECCIÓN DEL CCLD	NO	NO	NO	SÍ

DISTRITO LA JOYA

Región Arequipa
Provincia Arequipa
DISTRITO LA JOYA



INFORMACIÓN GENERAL

N° DE AUTORIDADES ELECTAS	6
POBLACIÓN	24 192
ELECTORES (2010)	13 862
▶ HOMBRES	7137 51.49%
▶ MUJERES	6725 48.51%
PRESUPUESTO (2010)	S/. 41 841 003
AÑO DE CREACIÓN	1952

ÍNDICE DE PARTICIPACIÓN ELECTORAL (IPE)

PUNTAJE

7.26

RANKING

987

1 2 3 4 5 6 7 8 9 10
RANGO NEGATIVO MEDIO RANGO POSITIVO

▶ CIUDADANÍA

2010

NIVEL DE ASISTENCIA DEL ELECTORADO	9
NIVEL DE ASISTENCIA DE MIEMBROS DE MESA	3
TASA DE AFILIADOS A LAS ORG. POLÍTICAS	2
RESPECTO A LAS REGLAS ELECTORALES	10

▶ ORGANIZACIONES POLÍTICAS

2010

RESPECTO A LAS REGLAS ELECTORALES	10
NIVEL DE LA CUOTA DE GÉNERO	1
NIVEL DE LA CUOTA DE JÓVENES	6
MUJERES ENCABEZANDO LAS LISTAS	5
JÓVENES ENCABEZANDO LAS LISTAS	7
TASA DE PARTIDOS POSTULANTES	9

INDICADORES DEL SISTEMA POLÍTICO (ISP)

NEGATIVO ● MEDIO ● POSITIVO ●

	2002	2006	2010		2002	2006	2010
FRAGMENTACIÓN (NEP)	●	●	●	CONCENTRACIÓN (C)	●	●	●
VOLATILIDAD (VT)	—	●	●	COMPETITIVIDAD (IC)	●	●	●

FACTORES POLÍTICO-LOCALES

▶ ESTABILIDAD DE LAS AUTORIDADES ELECTAS

2003-06 2007-10

VACANCIA DE AUTORIDADES	0/6	0/6
REVOCATORIAS CONVOCADAS	NO	NO
AUTORIDADES REVOCADAS	0/6	0/6
NULLIDADES	NO	NO

▶ LISTAS EN CONTIENDA

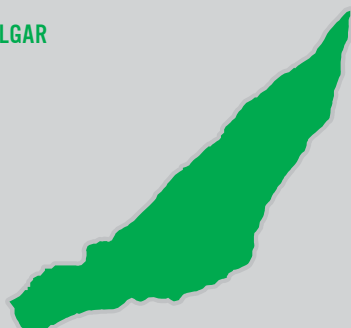
2002 2006 2010

CANTIDAD DE LISTAS POR ELECCIÓN	9	10	11	
▶ CUOTA EFECTIVA EN EL CONCEJO	2002	2006	2010	
MUJERES	1/6	1/6	1/6	
JÓVENES	0/6	0/6	1/6	
▶ SOCIEDAD CIVIL ORGANIZADA	2003-04	2005-06	2007-08	2009-10
ELECCIÓN DEL CCLD	NO	NO	NO	NO

DISTRITO MARIANO MELGAR

Región Arequipa
Provincia Arequipa

DISTRITO MARIANO MELGAR



INFORMACIÓN GENERAL

N° DE AUTORIDADES ELECTAS	10
POBLACIÓN	52 144
ELECTORES (2010)	43 249
▶ HOMBRES	21 293 49.23%
▶ MUJERES	21 956 50.77%
PRESUPUESTO (2010)	S/. 30 765 939
AÑO DE CREACIÓN	1965

ÍNDICE DE PARTICIPACIÓN ELECTORAL (IPE)

PUNTAJE
10.96

RANKING
211



▶ CIUDADANÍA

2010

NIVEL DE ASISTENCIA DEL ELECTORADO	7
NIVEL DE ASISTENCIA DE MIEMBROS DE MESA	6
TASA DE AFILIADOS A LAS ORG. POLÍTICAS	4
RESPECTO A LAS REGLAS ELECTORALES	10

▶ ORGANIZACIONES POLÍTICAS

2010

RESPECTO A LAS REGLAS ELECTORALES	10
NIVEL DE LA CUOTA DE GÉNERO	10
NIVEL DE LA CUOTA DE JÓVENES	9
MUJERES ENCABEZANDO LAS LISTAS	5
JÓVENES ENCABEZANDO LAS LISTAS	9
TASA DE PARTIDOS POSTULANTES	10

INDICADORES DEL SISTEMA POLÍTICO (ISP)

NEGATIVO ● MEDIO ● POSITIVO ●

FRAGMENTACIÓN (NEP)	2002	2006	2010
	●	●	●
VOLATILIDAD (VT)	—	●	●

CONCENTRACIÓN (C)	2002	2006	2010
	●	●	●
COMPETITIVIDAD (IC)	●	●	●

FACTORES POLÍTICO-LOCALES

▶ ESTABILIDAD DE LAS AUTORIDADES ELECTAS

2003-06 2007-10

VACANCIA DE AUTORIDADES	0/10	0/10
REVOCATORIAS CONVOCADAS	NO	NO
AUTORIDADES REVOCADAS	0/10	0/10
NULIDADES	NO	NO

▶ LISTAS EN CONTIENDA

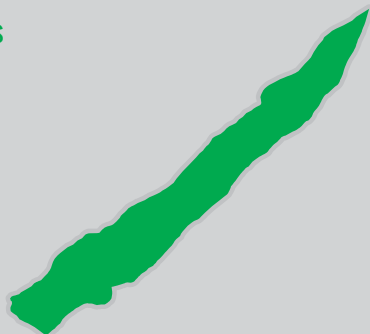
2002 2006 2010

CANTIDAD DE LISTAS POR ELECCIÓN	14	16	12	
▶ CUOTA EFECTIVA EN EL CONCEJO	2002	2006	2010	
MUJERES	4/10	1/10	3/10	
JÓVENES	0/10	1/10	3/10	
▶ SOCIEDAD CIVIL ORGANIZADA	2003-04	2005-06	2007-08	2009-10
ELECCIÓN DEL CCLD	NO	SI	SI	SI

DISTRITO MIRAFLORES

Región Arequipa
Provincia Arequipa

DISTRITO MIRAFLORES



INFORMACIÓN GENERAL

N° DE AUTORIDADES ELECTAS	10
POBLACIÓN	50 704
ELECTORES (2010)	43 311
▶ HOMBRES	21 621 49.92%
▶ MUJERES	21 690 50.08%
PRESUPUESTO (2010)	S/. 24 822 474
AÑO DE CREACIÓN	1857

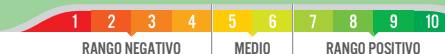
ÍNDICE DE PARTICIPACIÓN ELECTORAL (IPE)

PUNTAJE

11.27

RANKING

166



▶ CIUDADANÍA

2010

NIVEL DE ASISTENCIA DEL ELECTORADO	7
NIVEL DE ASISTENCIA DE MIEMBROS DE MESA	6
TASA DE AFILIADOS A LAS ORG. POLÍTICAS	4
RESPECTO A LAS REGLAS ELECTORALES	10

▶ ORGANIZACIONES POLÍTICAS

2010

RESPECTO A LAS REGLAS ELECTORALES	10
NIVEL DE LA CUOTA DE GÉNERO	10
NIVEL DE LA CUOTA DE JÓVENES	6
MUJERES ENCABEZANDO LAS LISTAS	9
JÓVENES ENCABEZANDO LAS LISTAS	1
TASA DE PARTIDOS POSTULANTES	9

INDICADORES DEL SISTEMA POLÍTICO (ISP)

NEGATIVO ● MEDIO ● POSITIVO ●

	2002	2006	2010		2002	2006	2010
FRAGMENTACIÓN (NEP)	●	●	●	CONCENTRACIÓN (C)	●	●	●
VOLATILIDAD (VT)	—	●	●	COMPETITIVIDAD (IC)	●	●	●

FACTORES POLÍTICO-LOCALES

▶ ESTABILIDAD DE LAS AUTORIDADES ELECTAS

2003-06 2007-10

VACANCIA DE AUTORIDADES	1/10	1/10
REVOCATORIAS CONVOCADAS	NO	NO
AUTORIDADES REVOCADAS	0/10	0/10
NULLIDADES	NO	NO

▶ LISTAS EN CONTIENDA

2002 2006 2010

CANTIDAD DE LISTAS POR ELECCIÓN	12	10	10	
▶ CUOTA EFECTIVA EN EL CONCEJO	2002	2006	2010	
MUJERES	2/10	3/10	4/10	
JÓVENES	0/10	1/10	1/10	
▶ SOCIEDAD CIVIL ORGANIZADA	2003-04	2005-06	2007-08	2009-10
ELECCIÓN DEL CCLD	NO	NO	SI	NO

DISTRITO MOLLEBAYA

Región Arequipa
Provincia Arequipa
DISTRITO MOLLEBAYA



INFORMACIÓN GENERAL

N° DE AUTORIDADES ELECTAS	6
POBLACIÓN	1410
ELECTORES (2010)	980
▶ HOMBRES	501 51.12%
▶ MUJERES	479 48.88%
PRESUPUESTO (2010)	S/. 1 901 121
AÑO DE CREACIÓN	1952

ÍNDICE DE PARTICIPACIÓN ELECTORAL (IPE)

PUNTAJE
9.64

RANKING
429



▶ CIUDADANÍA

2010

NIVEL DE ASISTENCIA DEL ELECTORADO	10
NIVEL DE ASISTENCIA DE MIEMBROS DE MESA	8
TASA DE AFILIADOS A LAS ORG. POLÍTICAS	6
RESPECTO A LAS REGLAS ELECTORALES	10

▶ ORGANIZACIONES POLÍTICAS

2010

RESPECTO A LAS REGLAS ELECTORALES	10
NIVEL DE LA CUOTA DE GÉNERO	8
NIVEL DE LA CUOTA DE JÓVENES	3
MUJERES ENCABEZANDO LAS LISTAS	8
JÓVENES ENCABEZANDO LAS LISTAS	1
TASA DE PARTIDOS POSTULANTES	2

INDICADORES DEL SISTEMA POLÍTICO (ISP)

NEGATIVO ● MEDIO ● POSITIVO ●

	2002	2006	2010
FRAGMENTACIÓN (NEP)	●	●	●
VOLATILIDAD (VT)	—	●	●

	2002	2006	2010
CONCENTRACIÓN (C)	●	●	●
COMPETITIVIDAD (IC)	●	●	●

FACTORES POLÍTICO-LOCALES

▶ ESTABILIDAD DE LAS AUTORIDADES ELECTAS

2003-06 2007-10

VACANCIA DE AUTORIDADES	0/6	0/6
REVOCATORIAS CONVOCADAS	NO	NO
AUTORIDADES REVOCADAS	0/6	0/6
NULIDADES	NO	NO

▶ LISTAS EN CONTIENDA

2002 2006 2010

CANTIDAD DE LISTAS POR ELECCIÓN	7	5	4	
▶ CUOTA EFECTIVA EN EL CONCEJO	2002	2006	2010	
MUJERES	1/6	2/6	1/6	
JÓVENES	0/6	1/6	0/6	
▶ SOCIEDAD CIVIL ORGANIZADA	2003-04	2005-06	2007-08	2009-10
ELECCIÓN DEL CCLD	NO	NO	NO	SÍ

DISTRITO PAUCARPATA

Región Arequipa
Provincia Arequipa

DISTRITO PAUCARPATA



INFORMACIÓN GENERAL

N° DE AUTORIDADES ELECTAS	12
POBLACIÓN	120 446
ELECTORES (2010)	96 836
▶ HOMBRES	48 294 49.87%
▶ MUJERES	48 542 50.13%
PRESUPUESTO (2010)	S/. 71 732 617
AÑO DE CREACIÓN	1821

ÍNDICE DE PARTICIPACIÓN ELECTORAL (IPE)

PUNTAJE

11.52

RANKING

150



▶ CIUDADANÍA

2010

NIVEL DE ASISTENCIA DEL ELECTORADO	9
NIVEL DE ASISTENCIA DE MIEMBROS DE MESA	6
TASA DE AFILIADOS A LAS ORG. POLÍTICAS	2
RESPECTO A LAS REGLAS ELECTORALES	10

▶ ORGANIZACIONES POLÍTICAS

2010

RESPECTO A LAS REGLAS ELECTORALES	10
NIVEL DE LA CUOTA DE GÉNERO	10
NIVEL DE LA CUOTA DE JÓVENES	6
MUJERES ENCABEZANDO LAS LISTAS	6
JÓVENES ENCABEZANDO LAS LISTAS	8
TASA DE PARTIDOS POSTULANTES	10

INDICADORES DEL SISTEMA POLÍTICO (ISP)

NEGATIVO ● MEDIO ● POSITIVO ●

	2002	2006	2010		2002	2006	2010
FRAGMENTACIÓN (NEP)	●	●	●	CONCENTRACIÓN (C)	●	●	●
VOLATILIDAD (VT)	—	●	●	COMPETITIVIDAD (IC)	●	●	●

FACTORES POLÍTICO-LOCALES

▶ ESTABILIDAD DE LAS AUTORIDADES ELECTAS

2003-06 2007-10

VACANCIA DE AUTORIDADES	0/12	0/12
REVOCATORIAS CONVOCADAS	NO	NO
AUTORIDADES REVOCADAS	0/12	0/12
NULLIDADES	NO	NO

▶ LISTAS EN CONTIENDA

2002 2006 2010

CANTIDAD DE LISTAS POR ELECCIÓN	10	15	16	
▶ CUOTA EFECTIVA EN EL CONCEJO	2002	2006	2010	
MUJERES	3/12	3/12	2/12	
JÓVENES	0/12	0/12	1/12	
▶ SOCIEDAD CIVIL ORGANIZADA	2003-04	2005-06	2007-08	2009-10
ELECCIÓN DEL CCLD	SÍ	SÍ	SÍ	NO

DISTRITO POCASI

Región Arequipa
Provincia Arequipa

DISTRITO POCASI



INFORMACIÓN GENERAL

N° DE AUTORIDADES ELECTAS	6
POBLACIÓN	602
ELECTORES (2010)	573
▶ HOMBRES	309 53.93%
▶ MUJERES	264 46.07%
PRESUPUESTO (2010)	S/. 855 261
AÑO DE CREACIÓN	1821

ÍNDICE DE PARTICIPACIÓN ELECTORAL (IPE)

PUNTAJE

10.33

RANKING

300



▶ CIUDADANÍA

2010

NIVEL DE ASISTENCIA DEL ELECTORADO	9
NIVEL DE ASISTENCIA DE MIEMBROS DE MESA	10
TASA DE AFILIADOS A LAS ORG. POLÍTICAS	8
RESPECTO A LAS REGLAS ELECTORALES	10

▶ ORGANIZACIONES POLÍTICAS

2010

RESPECTO A LAS REGLAS ELECTORALES	10
NIVEL DE LA CUOTA DE GÉNERO	8
NIVEL DE LA CUOTA DE JÓVENES	6
MUJERES ENCABEZANDO LAS LISTAS	1
JÓVENES ENCABEZANDO LAS LISTAS	1
TASA DE PARTIDOS POSTULANTES	7

INDICADORES DEL SISTEMA POLÍTICO (ISP)

NEGATIVO ● MEDIO ● POSITIVO ●

	2002	2006	2010		2002	2006	2010
FRAGMENTACIÓN (NEP)	●	●	●	CONCENTRACIÓN (C)	●	●	●
VOLATILIDAD (VT)	—	●	●	COMPETITIVIDAD (IC)	●	●	●

FACTORES POLÍTICO-LOCALES

▶ ESTABILIDAD DE LAS AUTORIDADES ELECTAS

2003-06

2007-10

VACANCIA DE AUTORIDADES	0/6	0/6
REVOCATORIAS CONVOCADAS	NO	NO
AUTORIDADES REVOCADAS	0/6	0/6
NULIDADES	NO	NO

▶ LISTAS EN CONTIENDA

2002

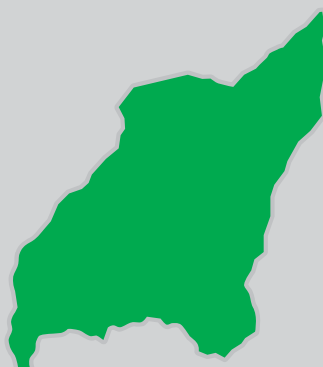
2006

2010

CANTIDAD DE LISTAS POR ELECCIÓN	9	7	8	
▶ CUOTA EFECTIVA EN EL CONCEJO	2002	2006	2010	
MUJERES	2/6	4/6	1/6	
JÓVENES	0/6	2/6	1/6	
▶ SOCIEDAD CIVIL ORGANIZADA	2003-04	2005-06	2007-08	2009-10
ELECCIÓN DEL CCLD	NO	NO	NO	NO

DISTRITO POLOBAYA

Región Arequipa
Provincia Arequipa
DISTRITO POLOBAYA



INFORMACIÓN GENERAL

N° DE AUTORIDADES ELECTAS	6
POBLACIÓN	1445
ELECTORES (2010)	952
▶ HOMBRES	515 54.10%
▶ MUJERES	437 45.90%
PRESUPUESTO (2010)	S/. 2 041 646
AÑO DE CREACIÓN	1952

ÍNDICE DE PARTICIPACIÓN ELECTORAL (IPE)

PUNTAJE

10.27

RANKING

308

1 2 3 4 5 6 7 8 9 10
RANGO NEGATIVO MEDIO RANGO POSITIVO

▶ CIUDADANÍA

2010

NIVEL DE ASISTENCIA DEL ELECTORADO	10
NIVEL DE ASISTENCIA DE MIEMBROS DE MESA	2
TASA DE AFILIADOS A LAS ORG. POLÍTICAS	7
RESPECTO A LAS REGLAS ELECTORALES	10

▶ ORGANIZACIONES POLÍTICAS

2010

RESPECTO A LAS REGLAS ELECTORALES	10
NIVEL DE LA CUOTA DE GÉNERO	10
NIVEL DE LA CUOTA DE JÓVENES	3
MUJERES ENCABEZANDO LAS LISTAS	10
JÓVENES ENCABEZANDO LAS LISTAS	1
TASA DE PARTIDOS POSTULANTES	5

INDICADORES DEL SISTEMA POLÍTICO (ISP)

NEGATIVO ● MEDIO ● POSITIVO ●

	2002	2006	2010		2002	2006	2010
FRAGMENTACIÓN (NEP)	●	●	●	CONCENTRACIÓN (C)	●	●	●
VOLATILIDAD (VT)	—	●	●	COMPETITIVIDAD (IC)	●	●	●

FACTORES POLÍTICO-LOCALES

▶ ESTABILIDAD DE LAS AUTORIDADES ELECTAS

2003-06 2007-10

VACANCIA DE AUTORIDADES	0/6	1/6
REVOCATORIAS CONVOCADAS	NO	NO
AUTORIDADES REVOCADAS	0/6	0/6
NULIDADES	NO	NO

▶ LISTAS EN CONTIENDA

2002 2006 2010

CANTIDAD DE LISTAS POR ELECCIÓN	6	9	7
---------------------------------	---	---	---

▶ CUOTA EFECTIVA EN EL CONCEJO

2002 2006 2010

MUJERES	1/6	3/6	3/6
JÓVENES	0/6	2/6	0/6

▶ SOCIEDAD CIVIL ORGANIZADA

2003-04 2005-06 2007-08 2009-10

ELECCIÓN DEL CCLD	NO	NO	NO	NO
-------------------	----	----	----	----

DISTRITO QUEQUEÑA

Región Arequipa
Provincia Arequipa
DISTRITO QUEQUEÑA



INFORMACIÓN GENERAL

N° DE AUTORIDADES ELECTAS	6
POBLACIÓN	1219
ELECTORES (2010)	1096
▶ HOMBRES	568 51.82%
▶ MUJERES	528 48.18%
PRESUPUESTO (2010)	S/. 2 343 339
AÑO DE CREACIÓN	1821

ÍNDICE DE PARTICIPACIÓN ELECTORAL (IPE)

PUNTAJE
12.04

RANKING
109



▶ CIUDADANÍA

	2010
NIVEL DE ASISTENCIA DEL ELECTORADO	10
NIVEL DE ASISTENCIA DE MIEMBROS DE MESA	6
TASA DE AFILIADOS A LAS ORG. POLÍTICAS	8
RESPECTO A LAS REGLAS ELECTORALES	10

▶ ORGANIZACIONES POLÍTICAS

	2010
RESPECTO A LAS REGLAS ELECTORALES	10
NIVEL DE LA CUOTA DE GÉNERO	9
NIVEL DE LA CUOTA DE JÓVENES	7
MUJERES ENCABEZANDO LAS LISTAS	10
JÓVENES ENCABEZANDO LAS LISTAS	9
TASA DE PARTIDOS POSTULANTES	3

INDICADORES DEL SISTEMA POLÍTICO (ISP)

NEGATIVO ● MEDIO ● POSITIVO ●

	2002	2006	2010
FRAGMENTACIÓN (NEP)	●	●	●
VOLATILIDAD (VT)	—	●	●
CONCENTRACIÓN (C)	●	●	●
COMPETITIVIDAD (IC)	●	●	●

FACTORES POLÍTICO-LOCALES

▶ ESTABILIDAD DE LAS AUTORIDADES ELECTAS

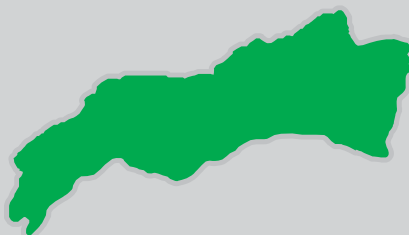
	2003-06	2007-10
VACANCIA DE AUTORIDADES	0/6	0/6
REVOCATORIAS CONVOCADAS	NO	NO
AUTORIDADES REVOCADAS	0/6	0/6
NULIDADES	NO	NO

▶ LISTAS EN CONTIENDA

	2002	2006	2010	
CANTIDAD DE LISTAS POR ELECCIÓN	4	3	5	
▶ CUOTA EFECTIVA EN EL CONCEJO	2002	2006	2010	
MUJERES	2/6	1/6	2/6	
JÓVENES	1/6	1/6	2/6	
▶ SOCIEDAD CIVIL ORGANIZADA	2003-04	2005-06	2007-08	2009-10
ELECCIÓN DEL CCLD	NO	NO	NO	NO

DISTRITO SABANDÍA

Región Arequipa
Provincia Arequipa
DISTRITO SABANDÍA



INFORMACIÓN GENERAL

N° DE AUTORIDADES ELECTAS	6
POBLACIÓN	3699
ELECTORES (2010)	2902
▶ HOMBRES	1437 49.52%
▶ MUJERES	1465 50.48%
PRESUPUESTO (2010)	S/. 6 802 460
AÑO DE CREACIÓN	1821

ÍNDICE DE PARTICIPACIÓN ELECTORAL (IPE)

PUNTAJE

10.10

RANKING

339



▶ CIUDADANÍA

2010

NIVEL DE ASISTENCIA DEL ELECTORADO	9
NIVEL DE ASISTENCIA DE MIEMBROS DE MESA	9
TASA DE AFILIADOS A LAS ORG. POLÍTICAS	3
RESPECTO A LAS REGLAS ELECTORALES	10

▶ ORGANIZACIONES POLÍTICAS

2010

RESPECTO A LAS REGLAS ELECTORALES	4
NIVEL DE LA CUOTA DE GÉNERO	9
NIVEL DE LA CUOTA DE JÓVENES	3
MUJERES ENCABEZANDO LAS LISTAS	6
JÓVENES ENCABEZANDO LAS LISTAS	1
TASA DE PARTIDOS POSTULANTES	7

INDICADORES DEL SISTEMA POLÍTICO (ISP)

NEGATIVO ● MEDIO ● POSITIVO ●

	2002	2006	2010		2002	2006	2010
FRAGMENTACIÓN (NEP)	●	●	●	CONCENTRACIÓN (C)	●	●	●
VOLATILIDAD (VT)	—	●	●	COMPETITIVIDAD (IC)	●	●	●

FACTORES POLÍTICO-LOCALES

▶ ESTABILIDAD DE LAS AUTORIDADES ELECTAS

2003-06 2007-10

VACANCIA DE AUTORIDADES	0/6	0/6
REVOCATORIAS CONVOCADAS	NO	NO
AUTORIDADES REVOCADAS	0/6	0/6
NULIDADES	NO	NO

▶ LISTAS EN CONTIENDA


2002 2006 2010

CANTIDAD DE LISTAS POR ELECCIÓN	7	5	8	
▶ CUOTA EFECTIVA EN EL CONCEJO	2002	2006	2010	
MUJERES	2/6	3/6	3/6	
JÓVENES	0/6	0/6	1/6	
▶ SOCIEDAD CIVIL ORGANIZADA	2003-04	2005-06	2007-08	2009-10
ELECCIÓN DEL CCLD	SI	SI	SI	SI

DISTRITO SACHACA

Región Arequipa
Provincia Arequipa

DISTRITO SACHACA



INFORMACIÓN GENERAL

N° DE AUTORIDADES ELECTAS	6
POBLACIÓN	17 537
ELECTORES (2010)	18 390
▶ HOMBRES	8979 48.83%
▶ MUJERES	9411 51.17%
PRESUPUESTO (2010)	S/. 24 293 797
AÑO DE CREACIÓN	1821

ÍNDICE DE PARTICIPACIÓN ELECTORAL (IPE)

PUNTAJE

9.05

RANKING

538



▶ CIUDADANÍA

2010

NIVEL DE ASISTENCIA DEL ELECTORADO	9
NIVEL DE ASISTENCIA DE MIEMBROS DE MESA	7
TASA DE AFILIADOS A LAS ORG. POLÍTICAS	4
RESPECTO A LAS REGLAS ELECTORALES	10

▶ ORGANIZACIONES POLÍTICAS

2010

RESPECTO A LAS REGLAS ELECTORALES	3
NIVEL DE LA CUOTA DE GÉNERO	5
NIVEL DE LA CUOTA DE JÓVENES	4
MUJERES ENCABEZANDO LAS LISTAS	7
JÓVENES ENCABEZANDO LAS LISTAS	7
TASA DE PARTIDOS POSTULANTES	8

INDICADORES DEL SISTEMA POLÍTICO (ISP)

NEGATIVO ● MEDIO ● POSITIVO ●

	2002	2006	2010		2002	2006	2010
FRAGMENTACIÓN (NEP)	●	●	●	CONCENTRACIÓN (C)	●	●	●
VOLATILIDAD (VT)	—	●	●	COMPETITIVIDAD (IC)	●	●	●

FACTORES POLÍTICO-LOCALES

▶ ESTABILIDAD DE LAS AUTORIDADES ELECTAS

2003-06

2007-10

VACANCIA DE AUTORIDADES	1/6	1/6
REVOCATORIAS CONVOCADAS	NO	NO
AUTORIDADES REVOCADAS	0/6	0/6
NULIDADES	NO	NO

▶ LISTAS EN CONTIENDA

2002

2006


2010

CANTIDAD DE LISTAS POR ELECCIÓN	7	10	10	
▶ CUOTA EFECTIVA EN EL CONCEJO	2002	2006	2010	
MUJERES	1/6	2/6	3/6	
JÓVENES	0/6	1/6	0/6	
▶ SOCIEDAD CIVIL ORGANIZADA	2003-04	2005-06	2007-08	2009-10
ELECCIÓN DEL CCLD	SI	SI	SI	NO

DISTRITO SAN JUAN DE SIGUAS

Región Arequipa
Provincia Arequipa

DISTRITO SAN JUAN DE SIGUAS



INFORMACIÓN GENERAL

N° DE AUTORIDADES ELECTAS	6
POBLACIÓN	1295
ELECTORES (2010)	825
▶ HOMBRES	446 54.06%
▶ MUJERES	379 45.94%
PRESUPUESTO (2010)	S/. 1 829 756
AÑO DE CREACIÓN	1857

ÍNDICE DE PARTICIPACIÓN ELECTORAL (IPE)

PUNTAJE

8.03

RANKING

763



▶ CIUDADANÍA

2010

NIVEL DE ASISTENCIA DEL ELECTORADO	9
NIVEL DE ASISTENCIA DE MIEMBROS DE MESA	5
TASA DE AFILIADOS A LAS ORG. POLÍTICAS	5
RESPECTO A LAS REGLAS ELECTORALES	10

▶ ORGANIZACIONES POLÍTICAS

2010

RESPECTO A LAS REGLAS ELECTORALES	10
NIVEL DE LA CUOTA DE GÉNERO	7
NIVEL DE LA CUOTA DE JÓVENES	6
MUJERES ENCABEZANDO LAS LISTAS	7
JÓVENES ENCABEZANDO LAS LISTAS	1
TASA DE PARTIDOS POSTULANTES	4

INDICADORES DEL SISTEMA POLÍTICO (ISP)

NEGATIVO ● MEDIO ● POSITIVO ●

	2002	2006	2010		2002	2006	2010
FRAGMENTACIÓN (NEP)	●	●	●	CONCENTRACIÓN (C)	●	●	●
VOLATILIDAD (VT)	—	●	●	COMPETITIVIDAD (IC)	●	●	●

FACTORES POLÍTICO-LOCALES

▶ ESTABILIDAD DE LAS AUTORIDADES ELECTAS

2003-06 2007-10

VACANCIA DE AUTORIDADES	0/6	0/6
REVOCATORIAS CONVOCADAS	SI	SI
AUTORIDADES REVOCADAS	0/6	0/6
NULIDADES	NO	NO

▶ LISTAS EN CONTIENDA

2002 2006 2010

CANTIDAD DE LISTAS POR ELECCIÓN	6	4	6	
▶ CUOTA EFECTIVA EN EL CONCEJO	2002	2006	2010	
MUJERES	1/6	2/6	1/6	
JÓVENES	0/6	2/6	0/6	
▶ SOCIEDAD CIVIL ORGANIZADA	2003-04	2005-06	2007-08	2009-10
ELECCIÓN DEL CCLD	SI	NO	SI	NO

DISTRITO SAN JUAN DE TARUCANI

Región Arequipa
Provincia Arequipa

DISTRITO SAN JUAN DE TARUCANI



INFORMACIÓN GENERAL

N° DE AUTORIDADES ELECTAS	6
POBLACIÓN	2129
ELECTORES (2010)	1208
▶ HOMBRES	611 50.58%
▶ MUJERES	597 49.42%
PRESUPUESTO (2010)	S/. 4 649 764
AÑO DE CREACIÓN	1962

ÍNDICE DE PARTICIPACIÓN ELECTORAL (IPE)

PUNTAJE

7.91

RANKING

809



▶ CIUDADANÍA

2010

NIVEL DE ASISTENCIA DEL ELECTORADO	10
NIVEL DE ASISTENCIA DE MIEMBROS DE MESA	8
TASA DE AFILIADOS A LAS ORG. POLÍTICAS	2
RESPECTO A LAS REGLAS ELECTORALES	10

▶ ORGANIZACIONES POLÍTICAS

2010

RESPECTO A LAS REGLAS ELECTORALES	10
NIVEL DE LA CUOTA DE GÉNERO	6
NIVEL DE LA CUOTA DE JÓVENES	8
MUJERES ENCABEZANDO LAS LISTAS	1
JÓVENES ENCABEZANDO LAS LISTAS	1
TASA DE PARTIDOS POSTULANTES	5

INDICADORES DEL SISTEMA POLÍTICO (ISP)

NEGATIVO ● MEDIO ● POSITIVO ●

	2002	2006	2010		2002	2006	2010
FRAGMENTACIÓN (NEP)	●	●	●	CONCENTRACIÓN (C)	●	●	●
VOLATILIDAD (VT)	—	●	●	COMPETITIVIDAD (IC)	●	●	●

FACTORES POLÍTICO-LOCALES

▶ ESTABILIDAD DE LAS AUTORIDADES ELECTAS

2003-06

2007-10

VACANCIA DE AUTORIDADES	0/6	2/6
REVOCATORIAS CONVOCADAS	NO	NO
AUTORIDADES REVOCADAS	0/6	0/6
NULIDADES	NO	NO

▶ LISTAS EN CONTIENDA

2002

2006

2010

CANTIDAD DE LISTAS POR ELECCIÓN	11	9	7	
▶ CUOTA EFECTIVA EN EL CONCEJO	2002	2006	2010	
MUJERES	1/6	1/6	1/6	
JÓVENES	1/6	1/6	1/6	
▶ SOCIEDAD CIVIL ORGANIZADA	2003-04	2005-06	2007-08	2009-10
ELECCIÓN DEL CCLD	NO	NO	NO	NO

DISTRITO SANTA ISABEL DE SIGUAS

Región Arequipa
Provincia Arequipa

DISTRITO SANTA ISABEL DE SIGUAS



INFORMACIÓN GENERAL

N° DE AUTORIDADES ELECTAS	6
POBLACIÓN	1246
ELECTORES (2010)	624
▶ HOMBRES	349 55.93%
▶ MUJERES	275 44.07%
PRESUPUESTO (2010)	S/. 2 643 763
AÑO DE CREACIÓN	1821

ÍNDICE DE PARTICIPACIÓN ELECTORAL (IPE)

PUNTAJE

8.66

RANKING

614



▶ CIUDADANÍA

2010

NIVEL DE ASISTENCIA DEL ELECTORADO	10
NIVEL DE ASISTENCIA DE MIEMBROS DE MESA	10
TASA DE AFILIADOS A LAS ORG. POLÍTICAS	1
RESPECTO A LAS REGLAS ELECTORALES	10

▶ ORGANIZACIONES POLÍTICAS

2010

RESPECTO A LAS REGLAS ELECTORALES	10
NIVEL DE LA CUOTA DE GÉNERO	7
NIVEL DE LA CUOTA DE JÓVENES	4
MUJERES ENCABEZANDO LAS LISTAS	7
JÓVENES ENCABEZANDO LAS LISTAS	1
TASA DE PARTIDOS POSTULANTES	4

INDICADORES DEL SISTEMA POLÍTICO (ISP)

NEGATIVO ● MEDIO ● POSITIVO ●

	2002	2006	2010		2002	2006	2010
FRAGMENTACIÓN (NEP)	●	●	●	CONCENTRACIÓN (C)	●	●	●
VOLATILIDAD (VT)	—	●	●	COMPETITIVIDAD (IC)	●	●	●

FACTORES POLÍTICO-LOCALES

▶ ESTABILIDAD DE LAS AUTORIDADES ELECTAS

2003-06 2007-10

VACANCIA DE AUTORIDADES	0/6	0/6
REVOCATORIAS CONVOCADAS	NO	NO
AUTORIDADES REVOCADAS	0/6	0/6
NULIDADES	NO	NO

▶ LISTAS EN CONTIENDA


2002 2006 2010

CANTIDAD DE LISTAS POR ELECCIÓN	5	4	6	
▶ CUOTA EFECTIVA EN EL CONCEJO	2002	2006	2010	
MUJERES	1/6	2/6	1/6	
JÓVENES	2/6	1/6	1/6	
▶ SOCIEDAD CIVIL ORGANIZADA	2003-04	2005-06	2007-08	2009-10
ELECCIÓN DEL CCLD	SI	SI	SI	SI

DISTRITO SANTA RITA DE SIHUAS

Región Arequipa
Provincia Arequipa

DISTRITO SANTA RITA DE SIHUAS



INFORMACIÓN GENERAL

N° DE AUTORIDADES ELECTAS	6
POBLACIÓN	4456
ELECTORES (2010)	3084
▶ HOMBRES	1588 51.49%
▶ MUJERES	1496 48.51%
PRESUPUESTO (2010)	S/. 6 200 053
AÑO DE CREACIÓN	1944

ÍNDICE DE PARTICIPACIÓN ELECTORAL (IPE)

PUNTAJE

10.97

RANKING

208



▶ CIUDADANÍA

2010

NIVEL DE ASISTENCIA DEL ELECTORADO	10
NIVEL DE ASISTENCIA DE MIEMBROS DE MESA	9
TASA DE AFILIADOS A LAS ORG. POLÍTICAS	3
RESPECTO A LAS REGLAS ELECTORALES	10

▶ ORGANIZACIONES POLÍTICAS

2010

RESPECTO A LAS REGLAS ELECTORALES	10
NIVEL DE LA CUOTA DE GÉNERO	6
NIVEL DE LA CUOTA DE JÓVENES	6
MUJERES ENCABEZANDO LAS LISTAS	10
JÓVENES ENCABEZANDO LAS LISTAS	1
TASA DE PARTIDOS POSTULANTES	5

INDICADORES DEL SISTEMA POLÍTICO (ISP)

NEGATIVO ● MEDIO ● POSITIVO ●

	2002	2006	2010		2002	2006	2010
FRAGMENTACIÓN (NEP)	●	●	●	CONCENTRACIÓN (C)	●	●	●
VOLATILIDAD (VT)	—	●	●	COMPETITIVIDAD (IC)	●	●	●

FACTORES POLÍTICO-LOCALES

▶ ESTABILIDAD DE LAS AUTORIDADES ELECTAS

2003-06 2007-10

VACANCIA DE AUTORIDADES	0/6	0/6
REVOCATORIAS CONVOCADAS	NO	NO
AUTORIDADES REVOCADAS	0/6	0/6
NULIDADES	NO	NO

▶ LISTAS EN CONTIENDA

2002 2006 2010

CANTIDAD DE LISTAS POR ELECCIÓN	5	10	7	
▶ CUOTA EFECTIVA EN EL CONCEJO	2002	2006	2010	
MUJERES	1/6	2/6	3/6	
JÓVENES	0/6	0/6	1/6	
▶ SOCIEDAD CIVIL ORGANIZADA	2003-04	2005-06	2007-08	2009-10
ELECCIÓN DEL CCLD	NO	SI	NO	NO

DISTRITO SOCABAYA

Región Arequipa
Provincia Arequipa
DISTRITO SOCABAYA



INFORMACIÓN GENERAL

N° DE AUTORIDADES ELECTAS	10
POBLACIÓN	59 671
ELECTORES (2010)	41 435
▶ HOMBRES	20 311 49.02%
▶ MUJERES	21 124 50.98%
PRESUPUESTO (2010)	S/. 38 610 979
AÑO DE CREACIÓN	1821

ÍNDICE DE PARTICIPACIÓN ELECTORAL (IPE)

PUNTAJE

11.21

RANKING

176

1 2 3 4 5 6 7 8 9 10
RANGO NEGATIVO MEDIO RANGO POSITIVO

▶ CIUDADANÍA

2010

NIVEL DE ASISTENCIA DEL ELECTORADO	9
NIVEL DE ASISTENCIA DE MIEMBROS DE MESA	6
TASA DE AFILIADOS A LAS ORG. POLÍTICAS	3
RESPECTO A LAS REGLAS ELECTORALES	10

▶ ORGANIZACIONES POLÍTICAS

2010

RESPECTO A LAS REGLAS ELECTORALES	4
NIVEL DE LA CUOTA DE GÉNERO	10
NIVEL DE LA CUOTA DE JÓVENES	10
MUJERES ENCABEZANDO LAS LISTAS	8
JÓVENES ENCABEZANDO LAS LISTAS	1
TASA DE PARTIDOS POSTULANTES	7

INDICADORES DEL SISTEMA POLÍTICO (ISP)

NEGATIVO ● MEDIO ● POSITIVO ●

	2002	2006	2010		2002	2006	2010
FRAGMENTACIÓN (NEP)	●	●	●	CONCENTRACIÓN (C)	●	●	●
VOLATILIDAD (VT)	—	●	●	COMPETITIVIDAD (IC)	●	●	●

FACTORES POLÍTICO-LOCALES

▶ ESTABILIDAD DE LAS AUTORIDADES ELECTAS*

2003-06 2007-10

VACANCIA DE AUTORIDADES	1/8	0/10
REVOCATORIAS CONVOCADAS	NO	NO
AUTORIDADES REVOCADAS	0/8	0/10
NULIDADES	NO	NO

▶ LISTAS EN CONTIENDA

2002 2006 2010

CANTIDAD DE LISTAS POR ELECCIÓN	12	16	8
---------------------------------	----	----	---

▶ CUOTA EFECTIVA EN EL CONCEJO*

2002 2006 2010

MUJERES	1/8	3/10	3/10
JÓVENES	0/8	1/10	1/10

▶ SOCIEDAD CIVIL ORGANIZADA

2003-04 2005-06 2007-08 2009-10

ELECCIÓN DEL CCLD	NO	NO	NO	SÍ
-------------------	----	----	----	----

* Número de autoridades electas de acuerdo a lo establecido por el JNE para cada proceso electoral.

DISTRITO TIABAYA

Región Arequipa
Provincia Arequipa
DISTRITO TIABAYA



INFORMACIÓN GENERAL

N° DE AUTORIDADES ELECTAS	6
POBLACIÓN	14 677
ELECTORES (2010)	11 245
▶ HOMBRES	5664 50.37%
▶ MUJERES	5581 49.63%
PRESUPUESTO (2010)	S/. 55 358 939
AÑO DE CREACIÓN	1821

ÍNDICE DE PARTICIPACIÓN ELECTORAL (IPE)

PUNTAJE

9.69

RANKING

418



▶ CIUDADANÍA

2010

NIVEL DE ASISTENCIA DEL ELECTORADO	9
NIVEL DE ASISTENCIA DE MIEMBROS DE MESA	8
TASA DE AFILIADOS A LAS ORG. POLÍTICAS	5
RESPECTO A LAS REGLAS ELECTORALES	10

▶ ORGANIZACIONES POLÍTICAS

2010

RESPECTO A LAS REGLAS ELECTORALES	4
NIVEL DE LA CUOTA DE GÉNERO	9
NIVEL DE LA CUOTA DE JÓVENES	7
MUJERES ENCABEZANDO LAS LISTAS	1
JÓVENES ENCABEZANDO LAS LISTAS	8
TASA DE PARTIDOS POSTULANTES	6

INDICADORES DEL SISTEMA POLÍTICO (ISP)

NEGATIVO ● MEDIO ● POSITIVO ●

FRAGMENTACIÓN (NEP)	2002 ●	2006 ●	2010 ●
VOLATILIDAD (VT)	—	●	●

CONCENTRACIÓN (C)	2002 ●	2006 ●	2010 ●
COMPETITIVIDAD (IC)	●	●	●

FACTORES POLÍTICO-LOCALES

▶ ESTABILIDAD DE LAS AUTORIDADES ELECTAS

2003-06

2007-10

VACANCIA DE AUTORIDADES	1/6	0/6
REVOCATORIAS CONVOCADAS	NO	NO
AUTORIDADES REVOCADAS	0/6	0/6
NULIDADES	NO	NO

▶ LISTAS EN CONTIENDA

2002

2006

2010

CANTIDAD DE LISTAS POR ELECCIÓN	11	9	8	
▶ CUOTA EFECTIVA EN EL CONCEJO	2002	2006	2010	
MUJERES	1/6	2/6	1/6	
JÓVENES	0/6	0/6	1/6	
▶ SOCIEDAD CIVIL ORGANIZADA	2003-04	2005-06	2007-08	2009-10
ELECCIÓN DEL CCLD	NO	NO	NO	NO

DISTRITO UCHUMAYO

Región Arequipa
Provincia Arequipa

DISTRITO UCHUMAYO



INFORMACIÓN GENERAL

N° DE AUTORIDADES ELECTAS	6
POBLACIÓN	10 672
ELECTORES (2010)	8696
▶ HOMBRES	4496 51.70%
▶ MUJERES	4200 48.30%
PRESUPUESTO (2010)	S/. 44 043 247
AÑO DE CREACIÓN	1821

ÍNDICE DE PARTICIPACIÓN ELECTORAL (IPE)

PUNTAJE

10.76

RANKING

236



▶ CIUDADANÍA

2010

NIVEL DE ASISTENCIA DEL ELECTORADO	9
NIVEL DE ASISTENCIA DE MIEMBROS DE MESA	4
TASA DE AFILIADOS A LAS ORG. POLÍTICAS	7
RESPECTO A LAS REGLAS ELECTORALES	10

▶ ORGANIZACIONES POLÍTICAS

2010

RESPECTO A LAS REGLAS ELECTORALES	4
NIVEL DE LA CUOTA DE GÉNERO	6
NIVEL DE LA CUOTA DE JÓVENES	6
MUJERES ENCABEZANDO LAS LISTAS	6
JÓVENES ENCABEZANDO LAS LISTAS	7
TASA DE PARTIDOS POSTULANTES	10

INDICADORES DEL SISTEMA POLÍTICO (ISP)

NEGATIVO ● MEDIO ● POSITIVO ●

	2002	2006	2010		2002	2006	2010
FRAGMENTACIÓN (NEP)	●	●	●	CONCENTRACIÓN (C)	●	●	●
VOLATILIDAD (VT)	—	●	●	COMPETITIVIDAD (IC)	●	●	●

FACTORES POLÍTICO-LOCALES

▶ ESTABILIDAD DE LAS AUTORIDADES ELECTAS

2003-06 2007-10

VACANCIA DE AUTORIDADES	1/6	0/6
REVOCATORIAS CONVOCADAS	NO	NO
AUTORIDADES REVOCADAS	0/6	0/6
NULIDADES	NO	NO

▶ LISTAS EN CONTIENDA

2002 2006 2010

CANTIDAD DE LISTAS POR ELECCIÓN	10	6	14	
▶ CUOTA EFECTIVA EN EL CONCEJO	2002	2006	2010	
MUJERES	1/6	2/6	2/6	
JÓVENES	0/6	0/6	1/6	
▶ SOCIEDAD CIVIL ORGANIZADA	2003-04	2005-06	2007-08	2009-10
ELECCIÓN DEL CCLD	NO	NO	NO	NO

DISTRITO VITOR

Región Arequipa
Provincia Arequipa
DISTRITO VITOR



INFORMACIÓN GENERAL

N° DE AUTORIDADES ELECTAS	6
POBLACIÓN	2693
ELECTORES (2010)	2087
▶ HOMBRES	1160 55.58%
▶ MUJERES	927 44.42%
PRESUPUESTO (2010)	S/. 4 930 285
AÑO DE CREACIÓN	1821

ÍNDICE DE PARTICIPACIÓN ELECTORAL (IPE)

PUNTAJE

8.90

RANKING

562



▶ CIUDADANÍA

	2010
NIVEL DE ASISTENCIA DEL ELECTORADO	9
NIVEL DE ASISTENCIA DE MIEMBROS DE MESA	9
TASA DE AFILIADOS A LAS ORG. POLÍTICAS	3
RESPECTO A LAS REGLAS ELECTORALES	10

▶ ORGANIZACIONES POLÍTICAS

	2010
RESPECTO A LAS REGLAS ELECTORALES	10
NIVEL DE LA CUOTA DE GÉNERO	6
NIVEL DE LA CUOTA DE JÓVENES	3
MUJERES ENCABEZANDO LAS LISTAS	6
JÓVENES ENCABEZANDO LAS LISTAS	1
TASA DE PARTIDOS POSTULANTES	5

INDICADORES DEL SISTEMA POLÍTICO (ISP)

NEGATIVO ● MEDIO ● POSITIVO ●

	2002	2006	2010
FRAGMENTACIÓN (NEP)	●	●	●
VOLATILIDAD (VT)	—	●	●
CONCENTRACIÓN (C)	●	●	●
COMPETITIVIDAD (IC)	●	●	●

FACTORES POLÍTICO-LOCALES

▶ ESTABILIDAD DE LAS AUTORIDADES ELECTAS

	2003-06	2007-10
VACANCIA DE AUTORIDADES	0/6	0/6
REVOCATORIAS CONVOCADAS	NO	NO
AUTORIDADES REVOCADAS	0/6	0/6
NULIDADES	NO	NO


▶ LISTAS EN CONTIENDA

	2002	2006	2010	
CANTIDAD DE LISTAS POR ELECCIÓN	8	8	7	
▶ CUOTA EFECTIVA EN EL CONCEJO	2002	2006	2010	
MUJERES	1/6	3/6	2/6	
JÓVENES	0/6	2/6	2/6	
▶ SOCIEDAD CIVIL ORGANIZADA	2003-04	2005-06	2007-08	2009-10
ELECCIÓN DEL CCLD	NO	NO	SI	NO

DISTRITO YANAHUARA

Región Arequipa
Provincia Arequipa

DISTRITO YANAHUARA



INFORMACIÓN GENERAL

N° DE AUTORIDADES ELECTAS	6
POBLACIÓN	22 890
ELECTORES (2010)	23 272
▶ HOMBRES	10 474 45.01%
▶ MUJERES	12 798 54.99%
PRESUPUESTO (2010)	S/. 12 893 769
AÑO DE CREACIÓN	1821

ÍNDICE DE PARTICIPACIÓN ELECTORAL (IPE)

PUNTAJE

8.25

RANKING

715



▶ CIUDADANÍA

2010

NIVEL DE ASISTENCIA DEL ELECTORADO	5
NIVEL DE ASISTENCIA DE MIEMBROS DE MESA	4
TASA DE AFILIADOS A LAS ORG. POLÍTICAS	4
RESPECTO A LAS REGLAS ELECTORALES	10

▶ ORGANIZACIONES POLÍTICAS

2010

RESPECTO A LAS REGLAS ELECTORALES	3
NIVEL DE LA CUOTA DE GÉNERO	5
NIVEL DE LA CUOTA DE JÓVENES	6
MUJERES ENCABEZANDO LAS LISTAS	8
JÓVENES ENCABEZANDO LAS LISTAS	1
TASA DE PARTIDOS POSTULANTES	10

INDICADORES DEL SISTEMA POLÍTICO (ISP)

NEGATIVO ● MEDIO ● POSITIVO ●

	2002	2006	2010		2002	2006	2010
FRAGMENTACIÓN (NEP)	●	●	●	CONCENTRACIÓN (C)	●	●	●
VOLATILIDAD (VT)	—	●	●	COMPETITIVIDAD (IC)	●	●	●

FACTORES POLÍTICO-LOCALES

▶ ESTABILIDAD DE LAS AUTORIDADES ELECTAS

2003-06

2007-10

VACANCIA DE AUTORIDADES	1/6	1/6
REVOCATORIAS CONVOCADAS	NO	NO
AUTORIDADES REVOCADAS	0/6	0/6
NULIDADES	NO	NO

▶ LISTAS EN CONTIENDA

2002

2006

2010

CANTIDAD DE LISTAS POR ELECCIÓN	11	5	12
---------------------------------	----	---	----

▶ CUOTA EFECTIVA EN EL CONCEJO

2002

2006

2010

MUJERES	1/6	2/6	1/6
JÓVENES	0/6	0/6	1/6

▶ SOCIEDAD CIVIL ORGANIZADA

2003-04

2005-06

2007-08

2009-10

ELECCIÓN DEL CCLD	NO	NO	NO	SÍ
-------------------	----	----	----	----

DISTRITO YARABAMBA

Región Arequipa
Provincia Arequipa

DISTRITO YARABAMBA



INFORMACIÓN GENERAL

N° DE AUTORIDADES ELECTAS	6
POBLACIÓN	1027
ELECTORES (2010)	1164
▶ HOMBRES	614 52.75%
▶ MUJERES	550 47.25%
PRESUPUESTO (2010)	S/. 36 859 439
AÑO DE CREACIÓN	1943

ÍNDICE DE PARTICIPACIÓN ELECTORAL (IPE)

PUNTAJE

10.22

RANKING

318



▶ CIUDADANÍA

2010

NIVEL DE ASISTENCIA DEL ELECTORADO	10
NIVEL DE ASISTENCIA DE MIEMBROS DE MESA	5
TASA DE AFILIADOS A LAS ORG. POLÍTICAS	8
RESPECTO A LAS REGLAS ELECTORALES	1

▶ ORGANIZACIONES POLÍTICAS

2010

RESPECTO A LAS REGLAS ELECTORALES	10
NIVEL DE LA CUOTA DE GÉNERO	8
NIVEL DE LA CUOTA DE JÓVENES	5
MUJERES ENCABEZANDO LAS LISTAS	1
JÓVENES ENCABEZANDO LAS LISTAS	1
TASA DE PARTIDOS POSTULANTES	5

INDICADORES DEL SISTEMA POLÍTICO (ISP)

NEGATIVO ● MEDIO ● POSITIVO ●

FRAGMENTACIÓN (NEP)	2002 ●	2006 ●	2010 ●	CONCENTRACIÓN (C)	2002 ●	2006 ●	2010 ●
VOLATILIDAD (VT)	—	●	●	COMPETITIVIDAD (IC)	●	●	●

FACTORES POLÍTICO-LOCALES

▶ ESTABILIDAD DE LAS AUTORIDADES ELECTAS

2003-06 2007-10

VACANCIA DE AUTORIDADES	0/6	0/6
REVOCATORIAS CONVOCADAS	NO	NO
AUTORIDADES REVOCADAS	0/6	0/6
NULIDADES	NO	NO

▶ LISTAS EN CONTIENDA

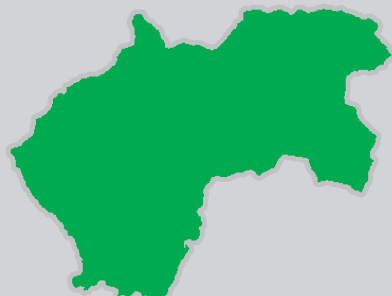
2002 2006 2010

CANTIDAD DE LISTAS POR ELECCIÓN	4	4	7	
▶ CUOTA EFECTIVA EN EL CONCEJO	2002	2006	2010	
MUJERES	3/6	2/6	2/6	
JÓVENES	0/6	0/6	0/6	
▶ SOCIEDAD CIVIL ORGANIZADA	2003-04	2005-06	2007-08	2009-10
ELECCIÓN DEL CCLD	NO	NO	NO	SÍ

DISTRITO YURA

Región Arequipa
Provincia Arequipa

DISTRITO YURA



INFORMACIÓN GENERAL

N° DE AUTORIDADES ELECTAS	6
POBLACIÓN	16 020
ELECTORES (2010)	11 459
▶ HOMBRES	5699 49.73%
▶ MUJERES	5760 50.27%
PRESUPUESTO (2010)	S/. 34 968 465
AÑO DE CREACIÓN	1821

ÍNDICE DE PARTICIPACIÓN ELECTORAL (IPE)

PUNTAJE

10.11

RANKING

337



▶ CIUDADANÍA

2010

NIVEL DE ASISTENCIA DEL ELECTORADO	9
NIVEL DE ASISTENCIA DE MIEMBROS DE MESA	6
TASA DE AFILIADOS A LAS ORG. POLÍTICAS	3
RESPECTO A LAS REGLAS ELECTORALES	10

▶ ORGANIZACIONES POLÍTICAS

2010

RESPECTO A LAS REGLAS ELECTORALES	3
NIVEL DE LA CUOTA DE GÉNERO	8
NIVEL DE LA CUOTA DE JÓVENES	7
MUJERES ENCABEZANDO LAS LISTAS	8
JÓVENES ENCABEZANDO LAS LISTAS	1
TASA DE PARTIDOS POSTULANTES	7

INDICADORES DEL SISTEMA POLÍTICO (ISP)

NEGATIVO ● MEDIO ● POSITIVO ●

	2002	2006	2010		2002	2006	2010
FRAGMENTACIÓN (NEP)	●	●	●	CONCENTRACIÓN (C)	●	●	●
VOLATILIDAD (VT)	—	●	●	COMPETITIVIDAD (IC)	●	●	●

FACTORES POLÍTICO-LOCALES

▶ ESTABILIDAD DE LAS AUTORIDADES ELECTAS

2003-06 2007-10

VACANCIA DE AUTORIDADES	0/6	0/6
REVOCATORIAS CONVOCADAS	NO	NO
AUTORIDADES REVOCADAS	0/6	0/6
NULIDADES	NO	NO

▶ LISTAS EN CONTIENDA

2002 2006 2010

CANTIDAD DE LISTAS POR ELECCIÓN	8	5	8	
▶ CUOTA EFECTIVA EN EL CONCEJO	2002	2006	2010	
MUJERES	2/6	2/6	1/6	
JÓVENES	2/6	1/6	0/6	
▶ SOCIEDAD CIVIL ORGANIZADA	2003-04	2005-06	2007-08	2009-10
ELECCIÓN DEL CCLD	NO	NO	NO	SÍ



PROVINCIA CAMANÁ

DISTRITO CAPITAL: CAMANÁ

MOLINO DE SABANDÍA



PROVINCIA CAMANÁ

Región Arequipa
PROVINCIA CAMANÁ



INFORMACIÓN GENERAL

N° DE AUTORIDADES ELECTAS	10
POBLACIÓN	53 065
ELECTORES (2010)	37 723
▶ HOMBRES	19 350 51.29%
▶ MUJERES	18 373 48.71%
PRESUPUESTO (2010)	S/. 13 304 743

ÍNDICE DE PARTICIPACIÓN ELECTORAL (IPE)

PUNTAJE

8.66

RANKING

83

1 2 3 4 5 6 7 8 9 10
RANGO NEGATIVO MEDIO RANGO POSITIVO

▶ CIUDADANÍA

	2010
NIVEL DE ASISTENCIA DEL ELECTORADO	8
NIVEL DE ASISTENCIA DE MIEMBROS DE MESA	9
TASA DE AFILIADOS A LAS ORG. POLÍTICAS	9
RESPECTO A LAS REGLAS ELECTORALES	10

▶ ORGANIZACIONES POLÍTICAS

	2010
RESPECTO A LAS REGLAS ELECTORALES	5
NIVEL DE LA CUOTA DE GÉNERO	2
NIVEL DE LA CUOTA DE JÓVENES	4
MUJERES ENCABEZANDO LAS LISTAS	9
JÓVENES ENCABEZANDO LAS LISTAS	9
TASA DE PARTIDOS POSTULANTES	4

INDICADORES DEL SISTEMA POLÍTICO (ISP)

NEGATIVO ● MEDIO ● POSITIVO ●

	2002	2006	2010
FRAGMENTACIÓN (NEP)	●	●	●
VOLATILIDAD (VT)	—	●	●
CONCENTRACIÓN (C)	●	●	●
COMPETITIVIDAD (IC)	●	●	●
DISTRIBUCIÓN (PSNS)	●	●	●

FACTORES POLÍTICO-LOCALES

▶ ESTABILIDAD DE LAS AUTORIDADES ELECTAS

	2003-06	2007-10
VACANCIA DE AUTORIDADES	1/10	0/10
REVOCATORIAS CONVOCADAS	NO	NO
AUTORIDADES REVOCADAS	0/10	0/10
NULIDADES	NO	NO

▶ LISTAS EN CONTIENDA

	2002	2006	2010	
CANTIDAD DE LISTAS POR ELECCIÓN	7	6	8	
▶ CUOTA EFECTIVA EN EL CONCEJO	2002	2006	2010	
MUJERES	3/10	1/10	3/10	
JÓVENES	0/10	1/10	1/10	
▶ SOCIEDAD CIVIL ORGANIZADA	2003-04	2005-06	2007-08	2009-10
ELECCIÓN DEL CCLP	NO	NO	NO	NO

DISTRITOS

JOSÉ MARÍA QUIMPER ◀
MARIANO NICOLÁS VALCÁRCEL ◀
MARISCAL CÁCERES ◀
NICOLÁS DE PIÉROLA ◀
OCOÑA ◀
QUILCA ◀
SAMUEL PASTOR ◀

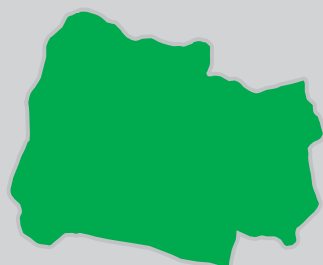
MONASTERIO DE SANTA CATALINA DE SIENA



DISTRITO JOSÉ MARÍA QUIMPER

Región Arequipa
Provincia Camaná

DISTRITO JOSÉ MARÍA QUIMPER



INFORMACIÓN GENERAL

N° DE AUTORIDADES ELECTAS	6
POBLACIÓN	3916
ELECTORES (2010)	3093
▶ HOMBRES	1561 50.47%
▶ MUJERES	1532 49.53%
PRESUPUESTO (2010)	S/. 1 905 903
AÑO DE CREACIÓN	1944

ÍNDICE DE PARTICIPACIÓN ELECTORAL (IPE)

PUNTAJE

10.98

RANKING

206



▶ CIUDADANÍA

2010

NIVEL DE ASISTENCIA DEL ELECTORADO	7
NIVEL DE ASISTENCIA DE MIEMBROS DE MESA	6
TASA DE AFILIADOS A LAS ORG. POLÍTICAS	9
RESPECTO A LAS REGLAS ELECTORALES	10

▶ ORGANIZACIONES POLÍTICAS

2010

RESPECTO A LAS REGLAS ELECTORALES	10
NIVEL DE LA CUOTA DE GÉNERO	10
NIVEL DE LA CUOTA DE JÓVENES	6
MUJERES ENCABEZANDO LAS LISTAS	10
JÓVENES ENCABEZANDO LAS LISTAS	1
TASA DE PARTIDOS POSTULANTES	1

INDICADORES DEL SISTEMA POLÍTICO (ISP)

NEGATIVO ● MEDIO ● POSITIVO ●

	2002	2006	2010		2002	2006	2010
FRAGMENTACIÓN (NEP)	●	●	●	CONCENTRACIÓN (C)	●	●	●
VOLATILIDAD (VT)	—	●	●	COMPETITIVIDAD (IC)	●	●	●

FACTORES POLÍTICO-LOCALES

▶ ESTABILIDAD DE LAS AUTORIDADES ELECTAS

2003-06

2007-10

VACANCIA DE AUTORIDADES	0/6	1/6
REVOCATORIAS CONVOCADAS	NO	NO
AUTORIDADES REVOCADAS	0/6	0/6
NULIDADES	NO	NO

▶ LISTAS EN CONTIENDA

2002

2006

2010

CANTIDAD DE LISTAS POR ELECCIÓN	8	7	4	
▶ CUOTA EFECTIVA EN EL CONCEJO	2002	2006	2010	
MUJERES	2/6	2/6	4/6	
JÓVENES	0/6	0/6	0/6	
▶ SOCIEDAD CIVIL ORGANIZADA	2003-04	2005-06	2007-08	2009-10
ELECCIÓN DEL CCLD	NO	SI	NO	SI

DISTRITO MARIANO NICOLÁS VALCÁRCEL

Región Arequipa
Provincia Camaná

DISTRITO MARIANO NICOLÁS VALCÁRCEL



INFORMACIÓN GENERAL

N° DE AUTORIDADES ELECTAS	6
POBLACIÓN	4375
ELECTORES (2010)	703
▶ HOMBRES	417 59.32%
▶ MUJERES	286 40.68%
PRESUPUESTO (2010)	S/. 3 581 279
AÑO DE CREACIÓN	1944

ÍNDICE DE PARTICIPACIÓN ELECTORAL (IPE)

PUNTAJE

6.92

RANKING

1065



▶ CIUDADANÍA

2010

NIVEL DE ASISTENCIA DEL ELECTORADO	8
NIVEL DE ASISTENCIA DE MIEMBROS DE MESA	5
TASA DE AFILIADOS A LAS ORG. POLÍTICAS	4
RESPECTO A LAS REGLAS ELECTORALES	10

▶ ORGANIZACIONES POLÍTICAS

2010

RESPECTO A LAS REGLAS ELECTORALES	3
NIVEL DE LA CUOTA DE GÉNERO	1
NIVEL DE LA CUOTA DE JÓVENES	1
MUJERES ENCABEZANDO LAS LISTAS	8
JÓVENES ENCABEZANDO LAS LISTAS	1
TASA DE PARTIDOS POSTULANTES	1

INDICADORES DEL SISTEMA POLÍTICO (ISP)

NEGATIVO ● MEDIO ● POSITIVO ●

	2002	2006	2010		2002	2006	2010
FRAGMENTACIÓN (NEP)	●	●	●	CONCENTRACIÓN (C)	●	●	●
VOLATILIDAD (VT)	—	●	●	COMPETITIVIDAD (IC)	●	●	●

FACTORES POLÍTICO-LOCALES

▶ ESTABILIDAD DE LAS AUTORIDADES ELECTAS

2003-06 2007-10

VACANCIA DE AUTORIDADES	0/6	0/6
REVOCATORIAS CONVOCADAS	SI	SI
AUTORIDADES REVOCADAS	1/6	1/6
NULIDADES	NO	NO

▶ LISTAS EN CONTIENDA

2002 2006 2010

CANTIDAD DE LISTAS POR ELECCIÓN	6	5	4	
▶ CUOTA EFECTIVA EN EL CONCEJO	2002	2006	2010	
MUJERES	1/6	2/6	3/6	
JÓVENES	1/6	1/6	1/6	
▶ SOCIEDAD CIVIL ORGANIZADA	2003-04	2005-06	2007-08	2009-10
ELECCIÓN DEL CCLD	NO	NO	NO	NO

DISTRITO MARISCAL CÁCERES

Región Arequipa
Provincia Camaná

DISTRITO MARISCAL CÁCERES



INFORMACIÓN GENERAL

N° DE AUTORIDADES ELECTAS	6
POBLACIÓN	5463
ELECTORES (2010)	3487
▶ HOMBRES	1792 51.39%
▶ MUJERES	1695 48.61%
PRESUPUESTO (2010)	S/. 4 608 250
AÑO DE CREACIÓN	1944

ÍNDICE DE PARTICIPACIÓN ELECTORAL (IPE)

PUNTAJE
10.99

RANKING
204



▶ CIUDADANÍA

2010

NIVEL DE ASISTENCIA DEL ELECTORADO	7
NIVEL DE ASISTENCIA DE MIEMBROS DE MESA	8
TASA DE AFILIADOS A LAS ORG. POLÍTICAS	9
RESPECTO A LAS REGLAS ELECTORALES	10

▶ ORGANIZACIONES POLÍTICAS

2010

RESPECTO A LAS REGLAS ELECTORALES	1
NIVEL DE LA CUOTA DE GÉNERO	7
NIVEL DE LA CUOTA DE JÓVENES	4
MUJERES ENCABEZANDO LAS LISTAS	7
JÓVENES ENCABEZANDO LAS LISTAS	9
TASA DE PARTIDOS POSTULANTES	2

INDICADORES DEL SISTEMA POLÍTICO (ISP)

NEGATIVO ● MEDIO ● POSITIVO ●

FRAGMENTACIÓN (NEP)	2002 ●	2006 ●	2010 ●
VOLATILIDAD (VT)	—	●	●

CONCENTRACIÓN (C)	2002 ●	2006 ●	2010 ●
COMPETITIVIDAD (IC)	●	●	●

FACTORES POLÍTICO-LOCALES

▶ ESTABILIDAD DE LAS AUTORIDADES ELECTAS

2003-06 2007-10

VACANCIA DE AUTORIDADES	0/6	0/6
REVOCATORIAS CONVOCADAS	NO	NO
AUTORIDADES REVOCADAS	0/6	0/6
NULIDADES	NO	NO

▶ LISTAS EN CONTIENDA

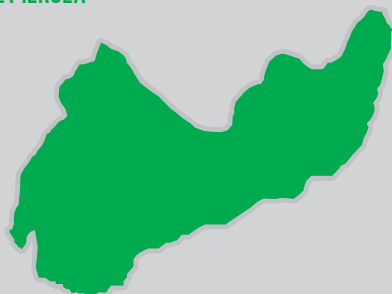
2002 2006 2010

CANTIDAD DE LISTAS POR ELECCIÓN	6	4	5	
▶ CUOTA EFECTIVA EN EL CONCEJO	2002	2006	2010	
MUJERES	2/6	2/6	2/6	
JÓVENES	0/6	0/6	1/6	
▶ SOCIEDAD CIVIL ORGANIZADA	2003-04	2005-06	2007-08	2009-10
ELECCIÓN DEL CCLD	NO	NO	NO	NO

DISTRITO NICOLÁS DE PIÉROLA

Región Arequipa
Provincia Camaná

DISTRITO NICOLÁS DE PIÉROLA



INFORMACIÓN GENERAL

N° DE AUTORIDADES ELECTAS	6
POBLACIÓN	6065
ELECTORES (2010)	4558
▶ HOMBRES	2361 51.80%
▶ MUJERES	2197 48.20%
PRESUPUESTO (2010)	S/. 3 276 667
AÑO DE CREACIÓN	1944

ÍNDICE DE PARTICIPACIÓN ELECTORAL (IPE)

PUNTAJE

7.50

RANKING

907



▶ CIUDADANÍA

2010

NIVEL DE ASISTENCIA DEL ELECTORADO	6
NIVEL DE ASISTENCIA DE MIEMBROS DE MESA	5
TASA DE AFILIADOS A LAS ORG. POLÍTICAS	9
RESPECTO A LAS REGLAS ELECTORALES	10

▶ ORGANIZACIONES POLÍTICAS

2010

RESPECTO A LAS REGLAS ELECTORALES	10
NIVEL DE LA CUOTA DE GÉNERO	7
NIVEL DE LA CUOTA DE JÓVENES	2
MUJERES ENCABEZANDO LAS LISTAS	1
JÓVENES ENCABEZANDO LAS LISTAS	1
TASA DE PARTIDOS POSTULANTES	4

INDICADORES DEL SISTEMA POLÍTICO (ISP)

NEGATIVO ● MEDIO ● POSITIVO ●

	2002	2006	2010		2002	2006	2010
FRAGMENTACIÓN (NEP)	●	●	●	CONCENTRACIÓN (C)	●	●	●
VOLATILIDAD (VT)	—	●	●	COMPETITIVIDAD (IC)	●	●	●

FACTORES POLÍTICO-LOCALES

▶ ESTABILIDAD DE LAS AUTORIDADES ELECTAS

2003-06 2007-10

VACANCIA DE AUTORIDADES	0/6	0/6
REVOCATORIAS CONVOCADAS	NO	NO
AUTORIDADES REVOCADAS	0/6	0/6
NULLIDADES	NO	NO

▶ LISTAS EN CONTIENDA

2002 2006 2010

CANTIDAD DE LISTAS POR ELECCIÓN	8	4	6	
▶ CUOTA EFECTIVA EN EL CONCEJO	2002	2006	2010	
MUJERES	2/6	1/6	2/6	
JÓVENES	0/6	0/6	1/6	
▶ SOCIEDAD CIVIL ORGANIZADA	2003-04	2005-06	2007-08	2009-10
ELECCIÓN DEL CCLD	NO	NO	NO	NO

DISTRITO OCOÑA

Región Arequipa
Provincia Camaná

DISTRITO OCOÑA



INFORMACIÓN GENERAL

N° DE AUTORIDADES ELECTAS	6
POBLACIÓN	4540
ELECTORES (2010)	3028
▶ HOMBRES	1638 54.10%
▶ MUJERES	1390 45.90%
PRESUPUESTO (2010)	S/. 4 227 878
AÑO DE CREACIÓN	1857

ÍNDICE DE PARTICIPACIÓN ELECTORAL (IPE)

PUNTAJE

7.05

RANKING

1033



▶ CIUDADANÍA

2010

NIVEL DE ASISTENCIA DEL ELECTORADO	7
NIVEL DE ASISTENCIA DE MIEMBROS DE MESA	8
TASA DE AFILIADOS A LAS ORG. POLÍTICAS	8
RESPECTO A LAS REGLAS ELECTORALES	10

▶ ORGANIZACIONES POLÍTICAS

2010

RESPECTO A LAS REGLAS ELECTORALES	3
NIVEL DE LA CUOTA DE GÉNERO	1
NIVEL DE LA CUOTA DE JÓVENES	2
MUJERES ENCABEZANDO LAS LISTAS	1
JÓVENES ENCABEZANDO LAS LISTAS	1
TASA DE PARTIDOS POSTULANTES	2

INDICADORES DEL SISTEMA POLÍTICO (ISP)

NEGATIVO ● MEDIO ● POSITIVO ●

	2002	2006	2010		2002	2006	2010
FRAGMENTACIÓN (NEP)	●	●	●	CONCENTRACIÓN (C)	●	●	●
VOLATILIDAD (VT)	—	●	●	COMPETITIVIDAD (IC)	●	●	●

FACTORES POLÍTICO-LOCALES

▶ ESTABILIDAD DE LAS AUTORIDADES ELECTAS

2003-06 2007-10

VACANCIA DE AUTORIDADES	0/6	0/6
REVOCATORIAS CONVOCADAS	NO	NO
AUTORIDADES REVOCADAS	0/6	0/6
NULIDADES	NO	NO

▶ LISTAS EN CONTIENDA

2002 2006 2010

CANTIDAD DE LISTAS POR ELECCIÓN	7	7	5	
▶ CUOTA EFECTIVA EN EL CONCEJO	2002	2006	2010	
MUJERES	1/6	2/6	1/6	
JÓVENES	0/6	0/6	0/6	
▶ SOCIEDAD CIVIL ORGANIZADA	2003-04	2005-06	2007-08	2009-10
ELECCIÓN DEL CCLD	NO	NO	NO	NO

DISTRITO QUILCA

Región Arequipa
Provincia Camaná

DISTRITO QUILCA



INFORMACIÓN GENERAL

N° DE AUTORIDADES ELECTAS	6
POBLACIÓN	806
ELECTORES (2010)	556
▶ HOMBRES	319 57.37%
▶ MUJERES	237 42.63%
PRESUPUESTO (2010)	S/. 1 211 038
AÑO DE CREACIÓN	1857

ÍNDICE DE PARTICIPACIÓN ELECTORAL (IPE)

PUNTAJE

14.14

RANKING

20

1 2 3 4 5 6 7 8 9 10
RANGO NEGATIVO MEDIO RANGO POSITIVO

▶ CIUDADANÍA

2010

NIVEL DE ASISTENCIA DEL ELECTORADO	10
NIVEL DE ASISTENCIA DE MIEMBROS DE MESA	10
TASA DE AFILIADOS A LAS ORG. POLÍTICAS	6
RESPECTO A LAS REGLAS ELECTORALES	10

▶ ORGANIZACIONES POLÍTICAS

2010

RESPECTO A LAS REGLAS ELECTORALES	10
NIVEL DE LA CUOTA DE GÉNERO	10
NIVEL DE LA CUOTA DE JÓVENES	9
MUJERES ENCABEZANDO LAS LISTAS	10
JÓVENES ENCABEZANDO LAS LISTAS	10
TASA DE PARTIDOS POSTULANTES	1

INDICADORES DEL SISTEMA POLÍTICO (ISP)

NEGATIVO ● MEDIO ● POSITIVO ●

	2002	2006	2010		2002	2006	2010
FRAGMENTACIÓN (NEP)	●	●	●	CONCENTRACIÓN (C)	●	●	●
VOLATILIDAD (VT)	—	●	●	COMPETITIVIDAD (IC)	●	●	●

FACTORES POLÍTICO-LOCALES

▶ ESTABILIDAD DE LAS AUTORIDADES ELECTAS

2003-06 2007-10

VACANCIA DE AUTORIDADES	0/6	0/6
REVOCATORIAS CONVOCADAS	NO	NO
AUTORIDADES REVOCADAS	0/6	0/6
NULLIDADES	NO	NO

▶ LISTAS EN CONTIENDA

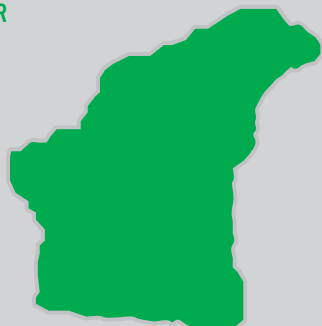
2002 2006 2010

CANTIDAD DE LISTAS POR ELECCIÓN	6	5	3	
▶ CUOTA EFECTIVA EN EL CONCEJO	2002	2006	2010	
MUJERES	1/6	3/6	3/6	
JÓVENES	0/6	2/6	2/6	
▶ SOCIEDAD CIVIL ORGANIZADA	2003-04	2005-06	2007-08	2009-10
ELECCIÓN DEL CCLD	NO	NO	NO	NO

DISTRITO SAMUEL PASTOR

Región Arequipa
Provincia Camaná

DISTRITO SAMUEL PASTOR



INFORMACIÓN GENERAL

N° DE AUTORIDADES ELECTAS	6
POBLACIÓN	13 142
ELECTORES (2010)	9310
▶ HOMBRES	4734 50.85%
▶ MUJERES	4576 49.15%
PRESUPUESTO (2010)	S/. 8 658 777
AÑO DE CREACIÓN	1944

ÍNDICE DE PARTICIPACIÓN ELECTORAL (IPE)

PUNTAJE

10.63

RANKING

254



▶ CIUDADANÍA

2010

NIVEL DE ASISTENCIA DEL ELECTORADO	7
NIVEL DE ASISTENCIA DE MIEMBROS DE MESA	8
TASA DE AFILIADOS A LAS ORG. POLÍTICAS	7
RESPECTO A LAS REGLAS ELECTORALES	10

▶ ORGANIZACIONES POLÍTICAS

2010

RESPECTO A LAS REGLAS ELECTORALES	1
NIVEL DE LA CUOTA DE GÉNERO	5
NIVEL DE LA CUOTA DE JÓVENES	4
MUJERES ENCABEZANDO LAS LISTAS	5
JÓVENES ENCABEZANDO LAS LISTAS	1
TASA DE PARTIDOS POSTULANTES	8

INDICADORES DEL SISTEMA POLÍTICO (ISP)

NEGATIVO ● MEDIO ● POSITIVO ●

FRAGMENTACIÓN (NEP)	2002 ●	2006 ●	2010 ●
VOLATILIDAD (VT)	—	●	●

CONCENTRACIÓN (C)	2002 ●	2006 ●	2010 ●
COMPETITIVIDAD (IC)	●	●	●

FACTORES POLÍTICO-LOCALES

▶ ESTABILIDAD DE LAS AUTORIDADES ELECTAS

2003-06 2007-10

VACANCIA DE AUTORIDADES	1/6	0/6
REVOCATORIAS CONVOCADAS	NO	NO
AUTORIDADES REVOCADAS	0/6	0/6
NULIDADES	NO	NO

▶ LISTAS EN CONTIENDA

2002 2006 2010

CANTIDAD DE LISTAS POR ELECCIÓN	8	8	9	
▶ CUOTA EFECTIVA EN EL CONCEJO	2002	2006	2010	
MUJERES	3/6	1/6	2/6	
JÓVENES	0/6	2/6	1/6	
▶ SOCIEDAD CIVIL ORGANIZADA	2003-04	2005-06	2007-08	2009-10
ELECCIÓN DEL CCLD	NO	NO	NO	NO

PROVINCIA CARAVELÍ

DISTRITO CAPITAL: CARAVELÍ

MOLINO DE SABANDÍA



PROVINCIA CARAVELÍ

Región Arequipa
PROVINCIA CARAVELÍ



INFORMACIÓN GENERAL

N° DE AUTORIDADES ELECTAS	8
POBLACIÓN	35 928
ELECTORES (2010)	19 098
▶ HOMBRES	10 168 53.24%
▶ MUJERES	8930 46.76%
PRESUPUESTO (2010)	S/. 6 820 191

ÍNDICE DE PARTICIPACIÓN ELECTORAL (IPE)

PUNTAJE

7.57

RANKING

108

1 2 3 4 5 6 7 8 9 10
RANGO NEGATIVO MEDIO RANGO POSITIVO

▶ CIUDADANÍA

	2010
NIVEL DE ASISTENCIA DEL ELECTORADO	5
NIVEL DE ASISTENCIA DE MIEMBROS DE MESA	7
TASA DE AFILIADOS A LAS ORG. POLÍTICAS	7
RESPECTO A LAS REGLAS ELECTORALES	10

▶ ORGANIZACIONES POLÍTICAS

	2010
RESPECTO A LAS REGLAS ELECTORALES	3
NIVEL DE LA CUOTA DE GÉNERO	7
NIVEL DE LA CUOTA DE JÓVENES	2
MUJERES ENCABEZANDO LAS LISTAS	6
JÓVENES ENCABEZANDO LAS LISTAS	10
TASA DE PARTIDOS POSTULANTES	1

INDICADORES DEL SISTEMA POLÍTICO (ISP)

NEGATIVO ● MEDIO ● POSITIVO ●

	2002	2006	2010
FRAGMENTACIÓN (NEP)	●	●	●
VOLATILIDAD (VT)	—	●	●

	2002	2006	2010
CONCENTRACIÓN (C)	●	●	●
COMPETITIVIDAD (IC)	●	●	●
DISTRIBUCIÓN (PSNS)	●	●	●

FACTORES POLÍTICO-LOCALES

▶ ESTABILIDAD DE LAS AUTORIDADES ELECTAS

	2003-06	2007-10
VACANCIA DE AUTORIDADES	0/8	0/8
REVOCATORIAS CONVOCADAS	NO	NO
AUTORIDADES REVOCADAS	0/8	0/8
NULIDADES	NO	NO

▶ LISTAS EN CONTIENDA

	2002	2006	2010
CANTIDAD DE LISTAS POR ELECCIÓN	7	6	6

▶ CUOTA EFECTIVA EN EL CONCEJO

	2002	2006	2010
MUJERES	2/8	1/8	2/8
JÓVENES	0/8	2/8	1/8

▶ SOCIEDAD CIVIL ORGANIZADA

	2003-04	2005-06	2007-08	2009-10
ELECCIÓN DEL CCLP	SÍ	NO	NO	NO

DISTRITOS

ACARÍ ◊

ATICO ◊

ATQUIPA ◊

BELLA UNIÓN ◊

CAHUACHO ◊

CHALA ◊

CHAPARRA ◊

HUANUHUANU ◊

JAQUI ◊

LOMAS ◊

QUICACHA ◊

YAUCA ◊

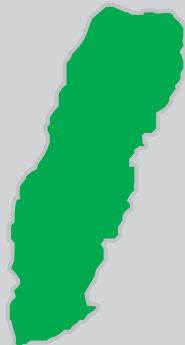
MONASTERIO DE SANTA CATALINA DE SIENA



DISTRITO ACARÍ

Región Arequipa
Provincia Caravelí

DISTRITO ACARÍ



INFORMACIÓN GENERAL

N° DE AUTORIDADES ELECTAS	6
POBLACIÓN	4019
ELECTORES (2010)	3242
▶ HOMBRES	1678 51.76%
▶ MUJERES	1564 48.24%
PRESUPUESTO (2010)	S/. 3 519 960
AÑO DE CREACIÓN	1821

ÍNDICE DE PARTICIPACIÓN ELECTORAL (IPE)

PUNTAJE

11.11

RANKING

191



▶ CIUDADANÍA

2010

NIVEL DE ASISTENCIA DEL ELECTORADO	2
NIVEL DE ASISTENCIA DE MIEMBROS DE MESA	8
TASA DE AFILIADOS A LAS ORG. POLÍTICAS	9
RESPECTO A LAS REGLAS ELECTORALES	10

▶ ORGANIZACIONES POLÍTICAS

2010

RESPECTO A LAS REGLAS ELECTORALES	1
NIVEL DE LA CUOTA DE GÉNERO	10
NIVEL DE LA CUOTA DE JÓVENES	4
MUJERES ENCABEZANDO LAS LISTAS	5
JÓVENES ENCABEZANDO LAS LISTAS	1
TASA DE PARTIDOS POSTULANTES	8

INDICADORES DEL SISTEMA POLÍTICO (ISP)

NEGATIVO ● MEDIO ● POSITIVO ●

	2002	2006	2010		2002	2006	2010
FRAGMENTACIÓN (NEP)	●	●	●	CONCENTRACIÓN (C)	●	●	●
VOLATILIDAD (VT)	—	●	●	COMPETITIVIDAD (IC)	●	●	●

FACTORES POLÍTICO-LOCALES

▶ ESTABILIDAD DE LAS AUTORIDADES ELECTAS

2003-06

2007-10

VACANCIA DE AUTORIDADES	1/6	0/6
REVOCATORIAS CONVOCADAS	NO	SI
AUTORIDADES REVOCADAS	0/6	6/6
NULIDADES	NO	NO

▶ LISTAS EN CONTIENDA

2002

2006

2010

CANTIDAD DE LISTAS POR ELECCIÓN	8	11	9	
▶ CUOTA EFECTIVA EN EL CONCEJO	2002	2006	2010	
MUJERES	1/6	2/6	2/6	
JÓVENES	0/6	0/6	1/6	
▶ SOCIEDAD CIVIL ORGANIZADA	2003-04	2005-06	2007-08	2009-10
ELECCIÓN DEL CCLD	NO	NO	SI	NO

DISTRITO ATICO

Región Arequipa
Provincia Caravelí

DISTRITO ATICO



INFORMACIÓN GENERAL

N° DE AUTORIDADES ELECTAS	6
POBLACIÓN	4164
ELECTORES (2010)	2526
▶ HOMBRES	1361 53.88%
▶ MUJERES	1165 46.12%
PRESUPUESTO (2010)	S/. 4 238 795
AÑO DE CREACIÓN	1897

ÍNDICE DE PARTICIPACIÓN ELECTORAL (IPE)

PUNTAJE

9.81

RANKING

392



▶ CIUDADANÍA

2010

NIVEL DE ASISTENCIA DEL ELECTORADO	8
NIVEL DE ASISTENCIA DE MIEMBROS DE MESA	8
TASA DE AFILIADOS A LAS ORG. POLÍTICAS	6
RESPECTO A LAS REGLAS ELECTORALES	10

▶ ORGANIZACIONES POLÍTICAS

2010

RESPECTO A LAS REGLAS ELECTORALES	1
NIVEL DE LA CUOTA DE GÉNERO	1
NIVEL DE LA CUOTA DE JÓVENES	1
MUJERES ENCABEZANDO LAS LISTAS	10
JÓVENES ENCABEZANDO LAS LISTAS	1
TASA DE PARTIDOS POSTULANTES	2

INDICADORES DEL SISTEMA POLÍTICO (ISP)

NEGATIVO ● MEDIO ● POSITIVO ●

	2002	2006	2010		2002	2006	2010
FRAGMENTACIÓN (NEP)	●	●	●	CONCENTRACIÓN (C)	●	●	●
VOLATILIDAD (VT)	—	●	●	COMPETITIVIDAD (IC)	●	●	●

FACTORES POLÍTICO-LOCALES

▶ ESTABILIDAD DE LAS AUTORIDADES ELECTAS

2003-06 2007-10

VACANCIA DE AUTORIDADES	0/6	0/6
REVOCATORIAS CONVOCADAS	SI	SI
AUTORIDADES REVOCADAS	0/6	1/6
NULIDADES	NO	NO

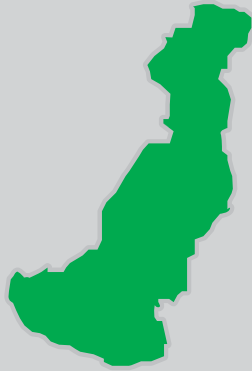
▶ LISTAS EN CONTIENDA

2002 2006 2010

CANTIDAD DE LISTAS POR ELECCIÓN	8	6	4	
▶ CUOTA EFECTIVA EN EL CONCEJO	2002	2006	2010	
MUJERES	2/6	2/6	2/6	
JÓVENES	1/6	2/6	0/6	
▶ SOCIEDAD CIVIL ORGANIZADA	2003-04	2005-06	2007-08	2009-10
ELECCIÓN DEL CCLD	NO	NO	NO	NO

DISTRITO ATIQUIPA

Región Arequipa
Provincia Caravelí
DISTRITO ATIQUIPA



INFORMACIÓN GENERAL

N° DE AUTORIDADES ELECTAS	6
POBLACIÓN	774
ELECTORES (2010)	452
▶ HOMBRES	238 52.65%
▶ MUJERES	214 47.35%
PRESUPUESTO (2010)	S/. 1 612 228
AÑO DE CREACIÓN	1821

ÍNDICE DE PARTICIPACIÓN ELECTORAL (IPE)

PUNTAJE
11.21

RANKING
177

1 2 3 4 5 6 7 8 9 10
RANGO NEGATIVO MEDIO RANGO POSITIVO

▶ CIUDADANÍA

2010

NIVEL DE ASISTENCIA DEL ELECTORADO	9
NIVEL DE ASISTENCIA DE MIEMBROS DE MESA	5
TASA DE AFILIADOS A LAS ORG. POLÍTICAS	6
RESPECTO A LAS REGLAS ELECTORALES	10

▶ ORGANIZACIONES POLÍTICAS

2010

RESPECTO A LAS REGLAS ELECTORALES	2
NIVEL DE LA CUOTA DE GÉNERO	10
NIVEL DE LA CUOTA DE JÓVENES	9
MUJERES ENCABEZANDO LAS LISTAS	8
JÓVENES ENCABEZANDO LAS LISTAS	1
TASA DE PARTIDOS POSTULANTES	2

INDICADORES DEL SISTEMA POLÍTICO (ISP)

NEGATIVO ● MEDIO ● POSITIVO ●

FRAGMENTACIÓN (NEP)	2002 ●	2006 ●	2010 ●
VOLATILIDAD (VT)	—	●	●

CONCENTRACIÓN (C)	2002 ●	2006 ●	2010 ●
COMPETITIVIDAD (IC)	●	●	●

FACTORES POLÍTICO-LOCALES

▶ ESTABILIDAD DE LAS AUTORIDADES ELECTAS

2003-06 2007-10

VACANCIA DE AUTORIDADES	0/6	0/6
REVOCATORIAS CONVOCADAS	NO	NO
AUTORIDADES REVOCADAS	0/6	0/6
NULIDADES	NO	NO

▶ LISTAS EN CONTIENDA


2002 2006 2010

CANTIDAD DE LISTAS POR ELECCIÓN	6	3	4	
▶ CUOTA EFECTIVA EN EL CONCEJO	2002	2006	2010	
MUJERES	2/6	2/6	1/6	
JÓVENES	2/6	1/6	1/6	
▶ SOCIEDAD CIVIL ORGANIZADA	2003-04	2005-06	2007-08	2009-10
ELECCIÓN DEL CCLD	NO	NO	NO	SÍ

DISTRITO BELLA UNIÓN

Región Arequipa
Provincia Caravelí

DISTRITO BELLA UNIÓN



INFORMACIÓN GENERAL

N° DE AUTORIDADES ELECTAS	6
POBLACIÓN	4296
ELECTORES (2010)	1088
▶ HOMBRES	616 56.62%
▶ MUJERES	472 43.38%
PRESUPUESTO (2010)	S/. 6 623 119
AÑO DE CREACIÓN	1955

ÍNDICE DE PARTICIPACIÓN ELECTORAL (IPE)

PUNTAJE

11.23

RANKING

172



▶ CIUDADANÍA

2010

NIVEL DE ASISTENCIA DEL ELECTORADO	5
NIVEL DE ASISTENCIA DE MIEMBROS DE MESA	10
TASA DE AFILIADOS A LAS ORG. POLÍTICAS	5
RESPECTO A LAS REGLAS ELECTORALES	1

▶ ORGANIZACIONES POLÍTICAS

2010

RESPECTO A LAS REGLAS ELECTORALES	1
NIVEL DE LA CUOTA DE GÉNERO	9
NIVEL DE LA CUOTA DE JÓVENES	4
MUJERES ENCABEZANDO LAS LISTAS	9
JÓVENES ENCABEZANDO LAS LISTAS	1
TASA DE PARTIDOS POSTULANTES	1

INDICADORES DEL SISTEMA POLÍTICO (ISP)

NEGATIVO ● MEDIO ● POSITIVO ●

	2002	2006	2010		2002	2006	2010
FRAGMENTACIÓN (NEP)	●	●	●	CONCENTRACIÓN (C)	●	●	●
VOLATILIDAD (VT)	—	●	●	COMPETITIVIDAD (IC)	●	●	●

FACTORES POLÍTICO-LOCALES

▶ ESTABILIDAD DE LAS AUTORIDADES ELECTAS

2003-06

2007-10

VACANCIA DE AUTORIDADES	0/6	0/6
REVOCATORIAS CONVOCADAS	NO	NO
AUTORIDADES REVOCADAS	0/6	0/6
NULLIDADES	NO	NO

▶ LISTAS EN CONTIENDA

2002

2006

2010

CANTIDAD DE LISTAS POR ELECCIÓN	5	7	3
---------------------------------	---	---	---

▶ CUOTA EFECTIVA EN EL CONCEJO

2002

2006

2010

MUJERES	1/6	2/6	2/6
JÓVENES	1/6	0/6	1/6

▶ SOCIEDAD CIVIL ORGANIZADA

2003-04

2005-06

2007-08

2009-10

ELECCIÓN DEL CCLD	SI	SI	SI	SI
-------------------	----	----	----	----

DISTRITO CAHUACHO

Región Arequipa
Provincia Caravelí

DISTRITO CAHUACHO



INFORMACIÓN GENERAL

N° DE AUTORIDADES ELECTAS	6
POBLACIÓN	881
ELECTORES (2010)	609
▶ HOMBRES	331 54.35%
▶ MUJERES	278 45.65%
PRESUPUESTO (2010)	S/. 945 001
AÑO DE CREACIÓN	1935

ÍNDICE DE PARTICIPACIÓN ELECTORAL (IPE)

PUNTAJE

7.76

RANKING

846



▶ CIUDADANÍA

2010

NIVEL DE ASISTENCIA DEL ELECTORADO	3
NIVEL DE ASISTENCIA DE MIEMBROS DE MESA	10
TASA DE AFILIADOS A LAS ORG. POLÍTICAS	8
RESPECTO A LAS REGLAS ELECTORALES	10

▶ ORGANIZACIONES POLÍTICAS

2010

RESPECTO A LAS REGLAS ELECTORALES	10
NIVEL DE LA CUOTA DE GÉNERO	9
NIVEL DE LA CUOTA DE JÓVENES	7
MUJERES ENCABEZANDO LAS LISTAS	1
JÓVENES ENCABEZANDO LAS LISTAS	1
TASA DE PARTIDOS POSTULANTES	1

INDICADORES DEL SISTEMA POLÍTICO (ISP)

NEGATIVO ● MEDIO ● POSITIVO ●

FRAGMENTACIÓN (NEP)	2002 ●	2006 ●	2010 ●
VOLATILIDAD (VT)	—	●	●

CONCENTRACIÓN (C)	2002 ●	2006 ●	2010 ●
COMPETITIVIDAD (IC)	●	●	●

FACTORES POLÍTICO-LOCALES

▶ ESTABILIDAD DE LAS AUTORIDADES ELECTAS

2003-06

2007-10

VACANCIA DE AUTORIDADES	0/6	1/6
REVOCATORIAS CONVOCADAS	SI	SI
AUTORIDADES REVOCADAS	3/6	3/6
NULIDADES	NO	NO

▶ LISTAS EN CONTIENDA

2002

2006

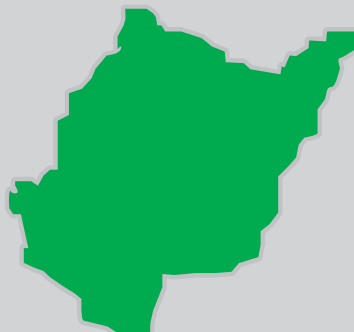
2010

CANTIDAD DE LISTAS POR ELECCIÓN	9	5	3	
▶ CUOTA EFECTIVA EN EL CONCEJO	2002	2006	2010	
MUJERES	1/6	3/6	2/6	
JÓVENES	0/6	1/6	1/6	
▶ SOCIEDAD CIVIL ORGANIZADA	2003-04	2005-06	2007-08	2009-10
ELECCIÓN DEL CCLD	NO	NO	NO	NO

DISTRITO CHALA

Región Arequipa
Provincia Caravelí

DISTRITO CHALA



INFORMACIÓN GENERAL

N° DE AUTORIDADES ELECTAS	6
POBLACIÓN	5194
ELECTORES (2010)	2768
▶ HOMBRES	1460 52.75%
▶ MUJERES	1308 47.25%
PRESUPUESTO (2010)	S/. 6 167 341
AÑO DE CREACIÓN	1857

ÍNDICE DE PARTICIPACIÓN ELECTORAL (IPE)

PUNTAJE

9.84

RANKING

387



▶ CIUDADANÍA

2010

NIVEL DE ASISTENCIA DEL ELECTORADO	5
NIVEL DE ASISTENCIA DE MIEMBROS DE MESA	3
TASA DE AFILIADOS A LAS ORG. POLÍTICAS	9
RESPECTO A LAS REGLAS ELECTORALES	10

▶ ORGANIZACIONES POLÍTICAS

2010

RESPECTO A LAS REGLAS ELECTORALES	1
NIVEL DE LA CUOTA DE GÉNERO	10
NIVEL DE LA CUOTA DE JÓVENES	4
MUJERES ENCABEZANDO LAS LISTAS	7
JÓVENES ENCABEZANDO LAS LISTAS	1
TASA DE PARTIDOS POSTULANTES	4

INDICADORES DEL SISTEMA POLÍTICO (ISP)

NEGATIVO ● MEDIO ● POSITIVO ●

	2002	2006	2010		2002	2006	2010
FRAGMENTACIÓN (NEP)	●	●	●	CONCENTRACIÓN (C)	●	●	●
VOLATILIDAD (VT)	—	●	●	COMPETITIVIDAD (IC)	●	●	●

FACTORES POLÍTICO-LOCALES

▶ ESTABILIDAD DE LAS AUTORIDADES ELECTAS

2003-06 2007-10

VACANCIA DE AUTORIDADES	0/6	0/6
REVOCATORIAS CONVOCADAS	NO	NO
AUTORIDADES REVOCADAS	0/6	0/6
NULIDADES	NO	NO

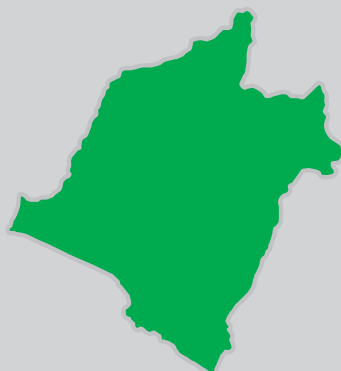
▶ LISTAS EN CONTIENDA

2002 2006 2010

CANTIDAD DE LISTAS POR ELECCIÓN	8	6	6	
▶ CUOTA EFECTIVA EN EL CONCEJO	2002	2006	2010	
MUJERES	2/6	1/6	3/6	
JÓVENES	0/6	0/6	1/6	
▶ SOCIEDAD CIVIL ORGANIZADA	2003-04	2005-06	2007-08	2009-10
ELECCIÓN DEL CCLD	NO	NO	SI	NO

DISTRITO CHAPARRA

Región Arequipa
Provincia Caravelí
DISTRITO CHAPARRA



INFORMACIÓN GENERAL

N° DE AUTORIDADES ELECTAS	6
POBLACIÓN	3846
ELECTORES (2010)	1472
▶ HOMBRES	859 58.36%
▶ MUJERES	613 41.64%
PRESUPUESTO (2010)	S/. 5 104 053
AÑO DE CREACIÓN	1821

ÍNDICE DE PARTICIPACIÓN ELECTORAL (IPE)

PUNTAJE

9.34

RANKING

484



▶ CIUDADANÍA

2010

NIVEL DE ASISTENCIA DEL ELECTORADO	6
NIVEL DE ASISTENCIA DE MIEMBROS DE MESA	2
TASA DE AFILIADOS A LAS ORG. POLÍTICAS	6
RESPECTO A LAS REGLAS ELECTORALES	10

▶ ORGANIZACIONES POLÍTICAS

2010

RESPECTO A LAS REGLAS ELECTORALES	10
NIVEL DE LA CUOTA DE GÉNERO	10
NIVEL DE LA CUOTA DE JÓVENES	6
MUJERES ENCABEZANDO LAS LISTAS	10
JÓVENES ENCABEZANDO LAS LISTAS	1
TASA DE PARTIDOS POSTULANTES	4

INDICADORES DEL SISTEMA POLÍTICO (ISP)

NEGATIVO ● MEDIO ● POSITIVO ●

FRAGMENTACIÓN (NEP)	2002 ●	2006 ●	2010 ●
VOLATILIDAD (VT)	—	●	●

CONCENTRACIÓN (C)	2002 ●	2006 ●	2010 ●
COMPETITIVIDAD (IC)	●	●	●

FACTORES POLÍTICO-LOCALES

▶ ESTABILIDAD DE LAS AUTORIDADES ELECTAS

2003-06 2007-10

VACANCIA DE AUTORIDADES	0/6	1/6
REVOCATORIAS CONVOCADAS	NO	NO
AUTORIDADES REVOCADAS	0/6	0/6
NULIDADES	NO	NO

▶ LISTAS EN CONTIENDA

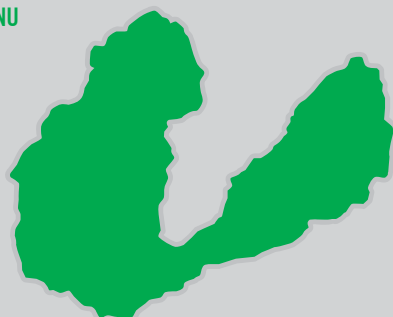
2002 2006 2010

CANTIDAD DE LISTAS POR ELECCIÓN	6	5	6	
▶ CUOTA EFECTIVA EN EL CONCEJO	2002 2006 2010			
MUJERES	1/6	2/6	3/6	
JÓVENES	1/6	0/6	0/6	
▶ SOCIEDAD CIVIL ORGANIZADA	2003-04 2005-06 2007-08 2009-10			
ELECCIÓN DEL CCLD	NO	NO	NO	NO

DISTRITO HUANUHUANU

Región Arequipa
Provincia Caravelí

DISTRITO HUANUHUANU



INFORMACIÓN GENERAL

N° DE AUTORIDADES ELECTAS	6
POBLACIÓN	2509
ELECTORES (2010)	612
▶ HOMBRES	330 53.92%
▶ MUJERES	282 46.08%
PRESUPUESTO (2010)	S/. 4 867 394
AÑO DE CREACIÓN	1857

ÍNDICE DE PARTICIPACIÓN ELECTORAL (IPE)

PUNTAJE

7.17

RANKING

1009



▶ CIUDADANÍA

2010

NIVEL DE ASISTENCIA DEL ELECTORADO	4
NIVEL DE ASISTENCIA DE MIEMBROS DE MESA	3
TASA DE AFILIADOS A LAS ORG. POLÍTICAS	5
RESPETO A LAS REGLAS ELECTORALES	10

▶ ORGANIZACIONES POLÍTICAS

2010

RESPETO A LAS REGLAS ELECTORALES	1
NIVEL DE LA CUOTA DE GÉNERO	9
NIVEL DE LA CUOTA DE JÓVENES	7
MUJERES ENCABEZANDO LAS LISTAS	1
JÓVENES ENCABEZANDO LAS LISTAS	1
TASA DE PARTIDOS POSTULANTES	1

INDICADORES DEL SISTEMA POLÍTICO (ISP)

NEGATIVO ● MEDIO ● POSITIVO ●

	2002	2006	2010		2002	2006	2010
FRAGMENTACIÓN (NEP)	●	●	●	CONCENTRACIÓN (C)	●	●	●
VOLATILIDAD (VT)	—	●	●	COMPETITIVIDAD (IC)	●	●	●

FACTORES POLÍTICO-LOCALES

▶ ESTABILIDAD DE LAS AUTORIDADES ELECTAS

2003-06

2007-10

VACANCIA DE AUTORIDADES	0/6	0/6
REVOCATORIAS CONVOCADAS	NO	NO
AUTORIDADES REVOCADAS	0/6	0/6
NULLIDADES	NO	NO

▶ LISTAS EN CONTIENDA

2002

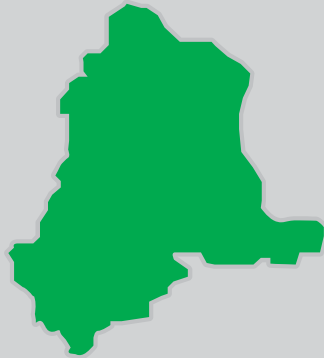
2006

2010

CANTIDAD DE LISTAS POR ELECCIÓN	6	5	3	
▶ CUOTA EFECTIVA EN EL CONCEJO	2002	2006	2010	
MUJERES	1/6	2/6	1/6	
JÓVENES	0/6	1/6	0/6	
▶ SOCIEDAD CIVIL ORGANIZADA	2003-04	2005-06	2007-08	2009-10
ELECCIÓN DEL CCLD	NO	NO	NO	NO

DISTRITO JAQUI

Región Arequipa
Provincia Caravelí
DISTRITO JAQUI



INFORMACIÓN GENERAL

N° DE AUTORIDADES ELECTAS	6
POBLACIÓN	1685
ELECTORES (2010)	1165
▶ HOMBRES	636 54.59%
▶ MUJERES	529 45.41%
PRESUPUESTO (2010)	S/. 1 550 516
AÑO DE CREACIÓN	1821

ÍNDICE DE PARTICIPACIÓN ELECTORAL (IPE)

PUNTAJE

8.78

RANKING

593



▶ CIUDADANÍA

2010

NIVEL DE ASISTENCIA DEL ELECTORADO	7
NIVEL DE ASISTENCIA DE MIEMBROS DE MESA	4
TASA DE AFILIADOS A LAS ORG. POLÍTICAS	6
RESPECTO A LAS REGLAS ELECTORALES	10

▶ ORGANIZACIONES POLÍTICAS

2010

RESPECTO A LAS REGLAS ELECTORALES	1
NIVEL DE LA CUOTA DE GÉNERO	10
NIVEL DE LA CUOTA DE JÓVENES	9
MUJERES ENCABEZANDO LAS LISTAS	1
JÓVENES ENCABEZANDO LAS LISTAS	1
TASA DE PARTIDOS POSTULANTES	1

INDICADORES DEL SISTEMA POLÍTICO (ISP)

NEGATIVO ● MEDIO ● POSITIVO ●

	2002	2006	2010		2002	2006	2010
FRAGMENTACIÓN (NEP)	●	●	●	CONCENTRACIÓN (C)	●	●	●
VOLATILIDAD (VT)	—	●	●	COMPETITIVIDAD (IC)	●	●	●

FACTORES POLÍTICO-LOCALES

▶ ESTABILIDAD DE LAS AUTORIDADES ELECTAS

2003-06 2007-10

VACANCIA DE AUTORIDADES	0/6	0/6
REVOCATORIAS CONVOCADAS	NO	NO
AUTORIDADES REVOCADAS	0/6	0/6
NULIDADES	NO	NO

▶ LISTAS EN CONTIENDA

2002 2006 2010

CANTIDAD DE LISTAS POR ELECCIÓN	8	7	2	
▶ CUOTA EFECTIVA EN EL CONCEJO	2002	2006	2010	
MUJERES	2/6	3/6	2/6	
JÓVENES	0/6	1/6	1/6	
▶ SOCIEDAD CIVIL ORGANIZADA	2003-04	2005-06	2007-08	2009-10
ELECCIÓN DEL CCLD	SI	NO	SI	NO

DISTRITO LOMAS

Región Arequipa
Provincia Caravelí
DISTRITO LOMAS



INFORMACIÓN GENERAL

N° DE AUTORIDADES ELECTAS	6
POBLACIÓN	1183
ELECTORES (2010)	731
▶ HOMBRES	397 54.31%
▶ MUJERES	334 45.69%
PRESUPUESTO (2010)	S/. 2 915 075
AÑO DE CREACIÓN	1935

ÍNDICE DE PARTICIPACIÓN ELECTORAL (IPE)

PUNTAJE

12.42

RANKING

84



▶ CIUDADANÍA

2010

NIVEL DE ASISTENCIA DEL ELECTORADO	9
NIVEL DE ASISTENCIA DE MIEMBROS DE MESA	7
TASA DE AFILIADOS A LAS ORG. POLÍTICAS	6
RESPETO A LAS REGLAS ELECTORALES	10

▶ ORGANIZACIONES POLÍTICAS

2010

RESPETO A LAS REGLAS ELECTORALES	1
NIVEL DE LA CUOTA DE GÉNERO	8
NIVEL DE LA CUOTA DE JÓVENES	10
MUJERES ENCABEZANDO LAS LISTAS	6
JÓVENES ENCABEZANDO LAS LISTAS	8
TASA DE PARTIDOS POSTULANTES	5

INDICADORES DEL SISTEMA POLÍTICO (ISP)

NEGATIVO ● MEDIO ● POSITIVO ●

	2002	2006	2010		2002	2006	2010
FRAGMENTACIÓN (NEP)	●	●	●	CONCENTRACIÓN (C)	●	●	●
VOLATILIDAD (VT)	—	●	●	COMPETITIVIDAD (IC)	●	●	●

FACTORES POLÍTICO-LOCALES

▶ ESTABILIDAD DE LAS AUTORIDADES ELECTAS

2003-06 2007-10

VACANCIA DE AUTORIDADES	0/6	0/6
REVOCATORIAS CONVOCADAS	SI	SI
AUTORIDADES REVOCADAS	0/6	0/6
NULIDADES	NO	NO

▶ LISTAS EN CONTIENDA

2002 2006 2010

CANTIDAD DE LISTAS POR ELECCIÓN	5	6	7
---------------------------------	---	---	---

▶ CUOTA EFECTIVA EN EL CONCEJO

2002 2006 2010

MUJERES	1/6	2/6	2/6
JÓVENES	0/6	1/6	1/6

▶ SOCIEDAD CIVIL ORGANIZADA

2003-04 2005-06 2007-08 2009-10

ELECCIÓN DEL CCLD	NO	NO	SI	SI
-------------------	----	----	----	----

DISTRITO QUICACHA

Región Arequipa
Provincia Caravelí
DISTRITO QUICACHA



INFORMACIÓN GENERAL

N° DE AUTORIDADES ELECTAS	6
POBLACIÓN	1885
ELECTORES (2010)	991
▶ HOMBRES	533 53.78%
▶ MUJERES	458 46.22%
PRESUPUESTO (2010)	S/. 1 581 279
AÑO DE CREACIÓN	1821

ÍNDICE DE PARTICIPACIÓN ELECTORAL (IPE)

PUNTAJE

9.82

RANKING

389



▶ CIUDADANÍA

2010

NIVEL DE ASISTENCIA DEL ELECTORADO	6
NIVEL DE ASISTENCIA DE MIEMBROS DE MESA	5
TASA DE AFILIADOS A LAS ORG. POLÍTICAS	5
RESPECTO A LAS REGLAS ELECTORALES	10

▶ ORGANIZACIONES POLÍTICAS

2010

RESPECTO A LAS REGLAS ELECTORALES	10
NIVEL DE LA CUOTA DE GÉNERO	10
NIVEL DE LA CUOTA DE JÓVENES	9
MUJERES ENCABEZANDO LAS LISTAS	10
JÓVENES ENCABEZANDO LAS LISTAS	10
TASA DE PARTIDOS POSTULANTES	2

INDICADORES DEL SISTEMA POLÍTICO (ISP)

NEGATIVO ● MEDIO ● POSITIVO ●

	2002	2006	2010		2002	2006	2010
FRAGMENTACIÓN (NEP)	●	●	●	CONCENTRACIÓN (C)	●	●	●
VOLATILIDAD (VT)	—	●	●	COMPETITIVIDAD (IC)	●	●	●

FACTORES POLÍTICO-LOCALES

▶ ESTABILIDAD DE LAS AUTORIDADES ELECTAS

2003-06 2007-10

VACANCIA DE AUTORIDADES	0/6	0/6
REVOCATORIAS CONVOCADAS	NO	NO
AUTORIDADES REVOCADAS	0/6	0/6
NULIDADES	NO	NO

▶ LISTAS EN CONTIENDA

2002 2006 2010

CANTIDAD DE LISTAS POR ELECCIÓN	6	5	4	
▶ CUOTA EFECTIVA EN EL CONCEJO	2002	2006	2010	
MUJERES	2/6	1/6	4/6	
JÓVENES	0/6	1/6	3/6	
▶ SOCIEDAD CIVIL ORGANIZADA	2003-04	2005-06	2007-08	2009-10
ELECCIÓN DEL CCLD	NO	NO	NO	NO

DISTRITO YAUCA

Región Arequipa
Provincia Caravelí

DISTRITO YAUCA



INFORMACIÓN GENERAL

N° DE AUTORIDADES ELECTAS	6
POBLACIÓN	1708
ELECTORES (2010)	1218
▶ HOMBRES	639 52.46%
▶ MUJERES	579 47.54%
PRESUPUESTO (2010)	S/. 2 105 420
AÑO DE CREACIÓN	1857

ÍNDICE DE PARTICIPACIÓN ELECTORAL (IPE)

PUNTAJE

5.05

RANKING

1445



▶ CIUDADANÍA

2010

NIVEL DE ASISTENCIA DEL ELECTORADO	4
NIVEL DE ASISTENCIA DE MIEMBROS DE MESA	5
TASA DE AFILIADOS A LAS ORG. POLÍTICAS	6
RESPECTO A LAS REGLAS ELECTORALES	10

▶ ORGANIZACIONES POLÍTICAS

2010

RESPECTO A LAS REGLAS ELECTORALES	10
NIVEL DE LA CUOTA DE GÉNERO	1
NIVEL DE LA CUOTA DE JÓVENES	4
MUJERES ENCABEZANDO LAS LISTAS	1
JÓVENES ENCABEZANDO LAS LISTAS	1
TASA DE PARTIDOS POSTULANTES	1

INDICADORES DEL SISTEMA POLÍTICO (ISP)

NEGATIVO ● MEDIO ● POSITIVO ●

	2002	2006	2010		2002	2006	2010
FRAGMENTACIÓN (NEP)	●	●	●	CONCENTRACIÓN (C)	●	●	●
VOLATILIDAD (VT)	—	●	●	COMPETITIVIDAD (IC)	●	●	●

FACTORES POLÍTICO-LOCALES

▶ ESTABILIDAD DE LAS AUTORIDADES ELECTAS

2003-06 2007-10

VACANCIA DE AUTORIDADES	0/6	0/6
REVOCATORIAS CONVOCADAS	NO	NO
AUTORIDADES REVOCADAS	0/6	0/6
NULIDADES	NO	NO

▶ LISTAS EN CONTIENDA

2002 2006 2010

CANTIDAD DE LISTAS POR ELECCIÓN	6	4	3
---------------------------------	---	---	---

▶ CUOTA EFECTIVA EN EL CONCEJO

2002 2006 2010

MUJERES	2/6	1/6	1/6
JÓVENES	0/6	1/6	1/6

▶ SOCIEDAD CIVIL ORGANIZADA

2003-04 2005-06 2007-08 2009-10

ELECCIÓN DEL CCLD	NO	NO	SI	NO
-------------------	----	----	----	----



PROVINCIA CASTILLA

DISTRITO CAPITAL: APLAO

MOLINO DE SABANDÍA



PROVINCIA CASTILLA

Región Arequipa
PROVINCIA CASTILLA



INFORMACIÓN GENERAL

N° DE AUTORIDADES ELECTAS	8
POBLACIÓN	38 425
ELECTORES (2010)	23 283
▶ HOMBRES	12 190 52.36%
▶ MUJERES	11 093 47.64%
PRESUPUESTO (2010)	S/. 11 994 217

ÍNDICE DE PARTICIPACIÓN ELECTORAL (IPE)

PUNTAJE

5.51

RANKING

169



▶ CIUDADANÍA

	2010
NIVEL DE ASISTENCIA DEL ELECTORADO	8
NIVEL DE ASISTENCIA DE MIEMBROS DE MESA	10
TASA DE AFILIADOS A LAS ORG. POLÍTICAS	7
RESPECTO A LAS REGLAS ELECTORALES	10

▶ ORGANIZACIONES POLÍTICAS

	2010
RESPECTO A LAS REGLAS ELECTORALES	2
NIVEL DE LA CUOTA DE GÉNERO	1
NIVEL DE LA CUOTA DE JÓVENES	1
MUJERES ENCABEZANDO LAS LISTAS	1
JÓVENES ENCABEZANDO LAS LISTAS	1
TASA DE PARTIDOS POSTULANTES	1

INDICADORES DEL SISTEMA POLÍTICO (ISP)

NEGATIVO ● MEDIO ● POSITIVO ●

	2002	2006	2010
FRAGMENTACIÓN (NEP)	●	●	●
VOLATILIDAD (VT)	—	●	●

	2002	2006	2010
CONCENTRACIÓN (C)	●	●	●
COMPETITIVIDAD (IC)	●	●	●
DISTRIBUCIÓN (PSNS)	●	●	●

FACTORES POLÍTICO-LOCALES

▶ ESTABILIDAD DE LAS AUTORIDADES ELECTAS

	2003-06	2007-10
VACANCIA DE AUTORIDADES	0/8	0/8
REVOCATORIAS CONVOCADAS	NO	NO
AUTORIDADES REVOCADAS	0/8	0/8
NULIDADES	NO	NO

▶ LISTAS EN CONTIENDA

	2002	2006	2010
CANTIDAD DE LISTAS POR ELECCIÓN	5	4	4

▶ CUOTA EFECTIVA EN EL CONCEJO

	2002	2006	2010
MUJERES	2/8	3/8	2/8
JÓVENES	2/8	0/8	0/8

▶ SOCIEDAD CIVIL ORGANIZADA

	2003-04	2005-06	2007-08	2009-10
ELECCIÓN DEL CCLP	SI	NO	SI	SI

DISTRITOS

ANDAGUA ◀

AYO ◀

CHACHAS ◀

CHILCAYMARCA ◀

CHOCO ◀

HUANCARQUI ◀

MACHAGUAY ◀

ORCOPAMPA ◀

PAMPACOLCA ◀

TIPÁN ◀

UÑÓN ◀

URACA ◀

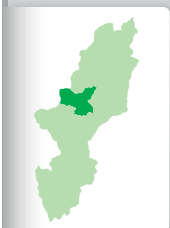
VIRACO ◀

MONASTERIO DE SANTA CATALINA DE SIENA



DISTRITO ANDAGUA

Región Arequipa
Provincia Castilla
DISTRITO ANDAGUA



INFORMACIÓN GENERAL

N° DE AUTORIDADES ELECTAS	6
POBLACIÓN	1311
ELECTORES (2010)	853
▶ HOMBRES	441 51.70%
▶ MUJERES	412 48.30%
PRESUPUESTO (2010)	S/. 2 296 560
AÑO DE CREACIÓN	1821

ÍNDICE DE PARTICIPACIÓN ELECTORAL (IPE)

PUNTAJE

8.24

RANKING

717

1 2 3 4 5 6 7 8 9 10
RANGO NEGATIVO MEDIO RANGO POSITIVO

▶ CIUDADANÍA

2010

NIVEL DE ASISTENCIA DEL ELECTORADO	8
NIVEL DE ASISTENCIA DE MIEMBROS DE MESA	10
TASA DE AFILIADOS A LAS ORG. POLÍTICAS	5
RESPECTO A LAS REGLAS ELECTORALES	10

▶ ORGANIZACIONES POLÍTICAS

2010

RESPECTO A LAS REGLAS ELECTORALES	2
NIVEL DE LA CUOTA DE GÉNERO	7
NIVEL DE LA CUOTA DE JÓVENES	6
MUJERES ENCABEZANDO LAS LISTAS	1
JÓVENES ENCABEZANDO LAS LISTAS	1
TASA DE PARTIDOS POSTULANTES	4

INDICADORES DEL SISTEMA POLÍTICO (ISP)

NEGATIVO ● MEDIO ● POSITIVO ●

FRAGMENTACIÓN (NEP)	2002 ●	2006 ●	2010 ●
VOLATILIDAD (VT)	—	●	●

CONCENTRACIÓN (C)	2002 ●	2006 ●	2010 ●
COMPETITIVIDAD (IC)	●	●	●

FACTORES POLÍTICO-LOCALES

▶ ESTABILIDAD DE LAS AUTORIDADES ELECTAS

2003-06 2007-10

VACANCIA DE AUTORIDADES	0/6	0/6
REVOCATORIAS CONVOCADAS	NO	NO
AUTORIDADES REVOCADAS	0/6	0/6
NULIDADES	NO	NO

▶ LISTAS EN CONTIENDA

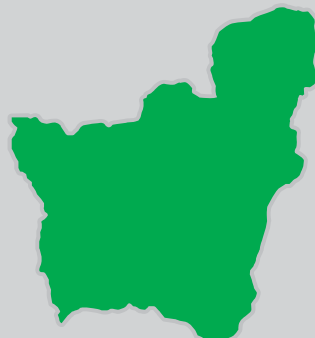
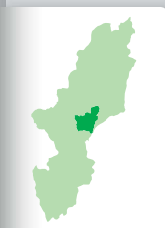
2002 2006 2010

CANTIDAD DE LISTAS POR ELECCIÓN	8	3	6	
▶ CUOTA EFECTIVA EN EL CONCEJO	2002 2006 2010			
MUJERES	2/6	2/6	1/6	
JÓVENES	1/6	1/6	1/6	
▶ SOCIEDAD CIVIL ORGANIZADA	2003-04 2005-06 2007-08 2009-10			
ELECCIÓN DEL CCLD	NO	NO	NO	NO

DISTRITO AYO

Región Arequipa
Provincia Castilla

DISTRITO AYO



INFORMACIÓN GENERAL

N° DE AUTORIDADES ELECTAS	6
POBLACIÓN	360
ELECTORES (2010)	313
▶ HOMBRES	176 56.23%
▶ MUJERES	137 43.77%
PRESUPUESTO (2010)	S/. 1 033 189
AÑO DE CREACIÓN	1928

ÍNDICE DE PARTICIPACIÓN ELECTORAL (IPE)

PUNTAJE

10.28

RANKING

307



▶ CIUDADANÍA

2010

NIVEL DE ASISTENCIA DEL ELECTORADO	5
NIVEL DE ASISTENCIA DE MIEMBROS DE MESA	9
TASA DE AFILIADOS A LAS ORG. POLÍTICAS	3
RESPECTO A LAS REGLAS ELECTORALES	10

▶ ORGANIZACIONES POLÍTICAS

2010

RESPECTO A LAS REGLAS ELECTORALES	10
NIVEL DE LA CUOTA DE GÉNERO	10
NIVEL DE LA CUOTA DE JÓVENES	1
MUJERES ENCABEZANDO LAS LISTAS	7
JÓVENES ENCABEZANDO LAS LISTAS	1
TASA DE PARTIDOS POSTULANTES	2

INDICADORES DEL SISTEMA POLÍTICO (ISP)

NEGATIVO ● MEDIO ● POSITIVO ●

	2002	2006	2010		2002	2006	2010
FRAGMENTACIÓN (NEP)	●	●	●	CONCENTRACIÓN (C)	●	●	●
VOLATILIDAD (VT)	—	●	●	COMPETITIVIDAD (IC)	●	●	●

FACTORES POLÍTICO-LOCALES

▶ ESTABILIDAD DE LAS AUTORIDADES ELECTAS

2003-06 2007-10

VACANCIA DE AUTORIDADES	0/6	0/6
REVOCATORIAS CONVOCADAS	NO	NO
AUTORIDADES REVOCADAS	0/6	0/6
NULLIDADES	NO	NO

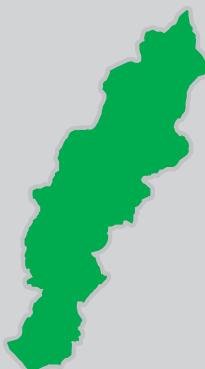
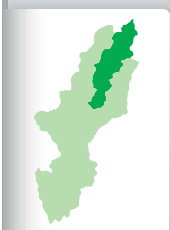
▶ LISTAS EN CONTIENDA

2002 2006 2010

CANTIDAD DE LISTAS POR ELECCIÓN	7	5	5	
▶ CUOTA EFECTIVA EN EL CONCEJO	2002	2006	2010	
MUJERES	1/6	2/6	2/6	
JÓVENES	0/6	1/6	1/6	
▶ SOCIEDAD CIVIL ORGANIZADA	2003-04	2005-06	2007-08	2009-10
ELECCIÓN DEL CCLD	NO	NO	SI	NO

DISTRITO CHACHAS

Región Arequipa
Provincia Castilla
DISTRITO CHACHAS



INFORMACIÓN GENERAL

N° DE AUTORIDADES ELECTAS	6
POBLACIÓN	1947
ELECTORES (2010)	1021
▶ HOMBRES	558 54.65%
▶ MUJERES	463 45.35%
PRESUPUESTO (2010)	S/. 5 220 914
AÑO DE CREACIÓN	1821

ÍNDICE DE PARTICIPACIÓN ELECTORAL (IPE)

PUNTAJE

7.20

RANKING

1001

1 2 3 4 5 6 7 8 9 10
RANGO NEGATIVO MEDIO RANGO POSITIVO

▶ CIUDADANÍA

2010

NIVEL DE ASISTENCIA DEL ELECTORADO	2
NIVEL DE ASISTENCIA DE MIEMBROS DE MESA	10
TASA DE AFILIADOS A LAS ORG. POLÍTICAS	1
RESPECTO A LAS REGLAS ELECTORALES	10

▶ ORGANIZACIONES POLÍTICAS

2010

RESPECTO A LAS REGLAS ELECTORALES	1
NIVEL DE LA CUOTA DE GÉNERO	1
NIVEL DE LA CUOTA DE JÓVENES	8
MUJERES ENCABEZANDO LAS LISTAS	1
JÓVENES ENCABEZANDO LAS LISTAS	8
TASA DE PARTIDOS POSTULANTES	7

INDICADORES DEL SISTEMA POLÍTICO (ISP)

NEGATIVO ● MEDIO ● POSITIVO ●

FRAGMENTACIÓN (NEP)	2002 ●	2006 ●	2010 ●	CONCENTRACIÓN (C)	2002 ●	2006 ●	2010 ●
VOLATILIDAD (VT)	—	●	●	COMPETITIVIDAD (IC)	●	●	●

FACTORES POLÍTICO-LOCALES

▶ ESTABILIDAD DE LAS AUTORIDADES ELECTAS

2003-06 2007-10

VACANCIA DE AUTORIDADES	1/6	0/6
REVOCATORIAS CONVOCADAS	NO	NO
AUTORIDADES REVOCADAS	0/6	0/6
NULIDADES	NO	NO

▶ LISTAS EN CONTIENDA

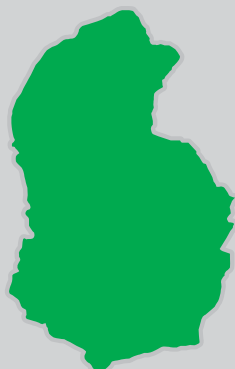
2002 2006 2010

CANTIDAD DE LISTAS POR ELECCIÓN	5	5	8	
▶ CUOTA EFECTIVA EN EL CONCEJO	2002	2006	2010	
MUJERES	2/6	1/6	1/6	
JÓVENES	0/6	0/6	1/6	
▶ SOCIEDAD CIVIL ORGANIZADA	2003-04	2005-06	2007-08	2009-10
ELECCIÓN DEL CCLD	NO	NO	SÍ	SÍ

DISTRITO CHILCAYMARCA

Región Arequipa
Provincia Castilla

DISTRITO CHILCAYMARCA



INFORMACIÓN GENERAL

N° DE AUTORIDADES ELECTAS	6
POBLACIÓN	842
ELECTORES (2010)	643
▶ HOMBRES	330 51.32%
▶ MUJERES	313 48.68%
PRESUPUESTO (2010)	S/. 7 451 575
AÑO DE CREACIÓN	1923

ÍNDICE DE PARTICIPACIÓN ELECTORAL (IPE)

PUNTAJE

9.50

RANKING

461



▶ CIUDADANÍA

2010

NIVEL DE ASISTENCIA DEL ELECTORADO	9
NIVEL DE ASISTENCIA DE MIEMBROS DE MESA	7
TASA DE AFILIADOS A LAS ORG. POLÍTICAS	4
RESPECTO A LAS REGLAS ELECTORALES	10

▶ ORGANIZACIONES POLÍTICAS

2010

RESPECTO A LAS REGLAS ELECTORALES	2
NIVEL DE LA CUOTA DE GÉNERO	7
NIVEL DE LA CUOTA DE JÓVENES	4
MUJERES ENCABEZANDO LAS LISTAS	7
JÓVENES ENCABEZANDO LAS LISTAS	1
TASA DE PARTIDOS POSTULANTES	4

INDICADORES DEL SISTEMA POLÍTICO (ISP)

NEGATIVO ● MEDIO ● POSITIVO ●

	2002	2006	2010		2002	2006	2010
FRAGMENTACIÓN (NEP)	●	●	●	CONCENTRACIÓN (C)	●	●	●
VOLATILIDAD (VT)	—	●	●	COMPETITIVIDAD (IC)	●	●	●

FACTORES POLÍTICO-LOCALES

▶ ESTABILIDAD DE LAS AUTORIDADES ELECTAS

2003-06 2007-10

VACANCIA DE AUTORIDADES	0/6	0/6
REVOCATORIAS CONVOCADAS	NO	NO
AUTORIDADES REVOCADAS	0/6	0/6
NULIDADES	NO	NO

▶ LISTAS EN CONTIENDA

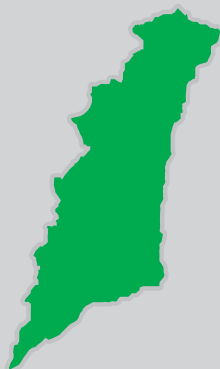
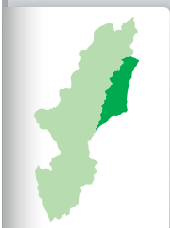
2002 2006 2010

CANTIDAD DE LISTAS POR ELECCIÓN	6	6	6	
▶ CUOTA EFECTIVA EN EL CONCEJO	2002	2006	2010	
MUJERES	1/6	2/6	2/6	
JÓVENES	0/6	1/6	2/6	
▶ SOCIEDAD CIVIL ORGANIZADA	2003-04	2005-06	2007-08	2009-10
ELECCIÓN DEL CCLD	NO	NO	NO	NO

DISTRITO CHOCO

Región Arequipa
Provincia Castilla

DISTRITO CHOCO



INFORMACIÓN GENERAL

N° DE AUTORIDADES ELECTAS	6
POBLACIÓN	1120
ELECTORES (2010)	714
▶ HOMBRES	404 56.58%
▶ MUJERES	310 43.42%
PRESUPUESTO (2010)	S/. 5 612 379
AÑO DE CREACIÓN	1857

ÍNDICE DE PARTICIPACIÓN ELECTORAL (IPE)

PUNTAJE

4.60

RANKING

1513

1 2 3 4 5 6 7 8 9 10
RANGO NEGATIVO MEDIO RANGO POSITIVO

▶ CIUDADANÍA

2010

NIVEL DE ASISTENCIA DEL ELECTORADO	1
NIVEL DE ASISTENCIA DE MIEMBROS DE MESA	7
TASA DE AFILIADOS A LAS ORG. POLÍTICAS	8
RESPECTO A LAS REGLAS ELECTORALES	10

▶ ORGANIZACIONES POLÍTICAS

2010

RESPECTO A LAS REGLAS ELECTORALES	10
NIVEL DE LA CUOTA DE GÉNERO	1
NIVEL DE LA CUOTA DE JÓVENES	4
MUJERES ENCABEZANDO LAS LISTAS	1
JÓVENES ENCABEZANDO LAS LISTAS	1
TASA DE PARTIDOS POSTULANTES	2

INDICADORES DEL SISTEMA POLÍTICO (ISP)

NEGATIVO ● MEDIO ● POSITIVO ●

FRAGMENTACIÓN (NEP)	2002 ●	2006 ●	2010 ●	CONCENTRACIÓN (C)	2002 ●	2006 ●	2010 ●
VOLATILIDAD (VT)	—	●	●	COMPETITIVIDAD (IC)	●	●	●

FACTORES POLÍTICO-LOCALES

▶ ESTABILIDAD DE LAS AUTORIDADES ELECTAS

2003-06

2007-10

VACANCIA DE AUTORIDADES	0/6	0/6
REVOCATORIAS CONVOCADAS	NO	SI
AUTORIDADES REVOCADAS	0/6	5/6
NULIDADES	NO	NO

▶ LISTAS EN CONTIENDA

2002

2006


2010

CANTIDAD DE LISTAS POR ELECCIÓN	6	7	5	
▶ CUOTA EFECTIVA EN EL CONCEJO	2002	2006	2010	
MUJERES	1/6	1/6	1/6	
JÓVENES	0/6	0/6	1/6	
▶ SOCIEDAD CIVIL ORGANIZADA	2003-04	2005-06	2007-08	2009-10
ELECCIÓN DEL CCLD	SI	NO	NO	NO

DISTRITO HUANCARQUI

Región Arequipa
Provincia Castilla

DISTRITO HUANCARQUI



INFORMACIÓN GENERAL

N° DE AUTORIDADES ELECTAS	6	
POBLACIÓN	1445	
ELECTORES (2010)	1133	
▶ HOMBRES	589	51.99%
▶ MUJERES	544	48.01%
PRESUPUESTO (2010)	S/. 1 706 249	
AÑO DE CREACIÓN	1821	

ÍNDICE DE PARTICIPACIÓN ELECTORAL (IPE)

PUNTAJE

13.47

RANKING

39



▶ CIUDADANÍA

2010

NIVEL DE ASISTENCIA DEL ELECTORADO	7
NIVEL DE ASISTENCIA DE MIEMBROS DE MESA	9
TASA DE AFILIADOS A LAS ORG. POLÍTICAS	8
RESPECTO A LAS REGLAS ELECTORALES	10

▶ ORGANIZACIONES POLÍTICAS

2010

RESPECTO A LAS REGLAS ELECTORALES	2
NIVEL DE LA CUOTA DE GÉNERO	9
NIVEL DE LA CUOTA DE JÓVENES	4
MUJERES ENCABEZANDO LAS LISTAS	10
JÓVENES ENCABEZANDO LAS LISTAS	9
TASA DE PARTIDOS POSTULANTES	2

INDICADORES DEL SISTEMA POLÍTICO (ISP)

NEGATIVO ● MEDIO ● POSITIVO ●

	2002	2006	2010
FRAGMENTACIÓN (NEP)	●	●	●
VOLATILIDAD (VT)	—	●	●
CONCENTRACIÓN (C)	●	●	●
COMPETITIVIDAD (IC)	●	●	●

FACTORES POLÍTICO-LOCALES

▶ ESTABILIDAD DE LAS AUTORIDADES ELECTAS

2003-06 2007-10

VACANCIA DE AUTORIDADES	0/6	0/6
REVOCATORIAS CONVOCADAS	NO	NO
AUTORIDADES REVOCADAS	0/6	0/6
NULLIDADES	NO	NO

▶ LISTAS EN CONTIENDA

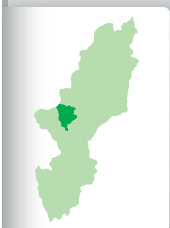
2002 2006 2010

CANTIDAD DE LISTAS POR ELECCIÓN	5	4	5	
▶ CUOTA EFECTIVA EN EL CONCEJO	2002	2006	2010	
MUJERES	1/6	3/6	3/6	
JÓVENES	0/6	1/6	1/6	
▶ SOCIEDAD CIVIL ORGANIZADA	2003-04	2005-06	2007-08	2009-10
ELECCIÓN DEL CCLD	NO	NO	NO	NO

DISTRITO MACHAGUAY

Región Arequipa
Provincia Castilla

DISTRITO MACHAGUAY



INFORMACIÓN GENERAL

N° DE AUTORIDADES ELECTAS	6
POBLACIÓN	911
ELECTORES (2010)	543
▶ HOMBRES	297 54.70%
▶ MUJERES	246 45.30%
PRESUPUESTO (2010)	S/. 1 498 330
AÑO DE CREACIÓN	1889

ÍNDICE DE PARTICIPACIÓN ELECTORAL (IPE)

PUNTAJE

10.05

RANKING

347

1 2 3 4 5 6 7 8 9 10
RANGO NEGATIVO MEDIO RANGO POSITIVO

▶ CIUDADANÍA

2010

NIVEL DE ASISTENCIA DEL ELECTORADO	6
NIVEL DE ASISTENCIA DE MIEMBROS DE MESA	8
TASA DE AFILIADOS A LAS ORG. POLÍTICAS	9
RESPECTO A LAS REGLAS ELECTORALES	10

▶ ORGANIZACIONES POLÍTICAS

2010

RESPECTO A LAS REGLAS ELECTORALES	10
NIVEL DE LA CUOTA DE GÉNERO	9
NIVEL DE LA CUOTA DE JÓVENES	4
MUJERES ENCABEZANDO LAS LISTAS	8
JÓVENES ENCABEZANDO LAS LISTAS	1
TASA DE PARTIDOS POSTULANTES	7

INDICADORES DEL SISTEMA POLÍTICO (ISP)

NEGATIVO ● MEDIO ● POSITIVO ●

FRAGMENTACIÓN (NEP)	2002 ●	2006 ●	2010 ●	CONCENTRACIÓN (C)	2002 ●	2006 ●	2010 ●
VOLATILIDAD (VT)	—	●	●	COMPETITIVIDAD (IC)	●	●	●

FACTORES POLÍTICO-LOCALES

▶ ESTABILIDAD DE LAS AUTORIDADES ELECTAS

2003-06

2007-10

VACANCIA DE AUTORIDADES	0/6	0/6
REVOCATORIAS CONVOCADAS	NO	NO
AUTORIDADES REVOCADAS	0/6	0/6
NULIDADES	NO	NO

▶ LISTAS EN CONTIENDA

2002

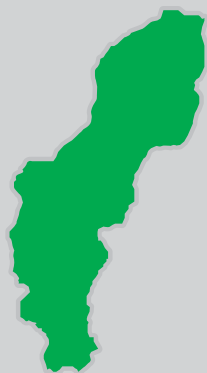
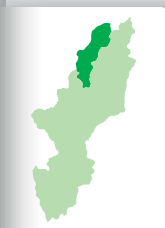
2006

2010

CANTIDAD DE LISTAS POR ELECCIÓN	8	5	8	
▶ CUOTA EFECTIVA EN EL CONCEJO	2002	2006	2010	
MUJERES	3/6	1/6	1/6	
JÓVENES	1/6	1/6	0/6	
▶ SOCIEDAD CIVIL ORGANIZADA	2003-04	2005-06	2007-08	2009-10
ELECCIÓN DEL CCLD	SI	SI	SI	NO

DISTRITO ORCOPAMPA

Región Arequipa
Provincia Castilla
DISTRITO ORCOPAMPA



INFORMACIÓN GENERAL

N° DE AUTORIDADES ELECTAS	6
POBLACIÓN	8318
ELECTORES (2010)	2991
▶ HOMBRES	1550 51.82%
▶ MUJERES	1441 48.18%
PRESUPUESTO (2010)	S/. 14 893 036
AÑO DE CREACIÓN	1821

ÍNDICE DE PARTICIPACIÓN ELECTORAL (IPE)

PUNTAJE

8.58

RANKING

634



▶ CIUDADANÍA

2010

NIVEL DE ASISTENCIA DEL ELECTORADO	8
NIVEL DE ASISTENCIA DE MIEMBROS DE MESA	8
TASA DE AFILIADOS A LAS ORG. POLÍTICAS	6
RESPECTO A LAS REGLAS ELECTORALES	10

▶ ORGANIZACIONES POLÍTICAS

2010

RESPECTO A LAS REGLAS ELECTORALES	2
NIVEL DE LA CUOTA DE GÉNERO	8
NIVEL DE LA CUOTA DE JÓVENES	1
MUJERES ENCABEZANDO LAS LISTAS	1
JÓVENES ENCABEZANDO LAS LISTAS	1
TASA DE PARTIDOS POSTULANTES	1

INDICADORES DEL SISTEMA POLÍTICO (ISP)

NEGATIVO ● MEDIO ● POSITIVO ●

	2002	2006	2010		2002	2006	2010
FRAGMENTACIÓN (NEP)	●	●	●	CONCENTRACIÓN (C)	●	●	●
VOLATILIDAD (VT)	—	●	●	COMPETITIVIDAD (IC)	●	●	●

FACTORES POLÍTICO-LOCALES

▶ ESTABILIDAD DE LAS AUTORIDADES ELECTAS

2003-06 2007-10

VACANCIA DE AUTORIDADES	0/6	0/6
REVOCATORIAS CONVOCADAS	NO	NO
AUTORIDADES REVOCADAS	0/6	0/6
NULIDADES	NO	NO

▶ LISTAS EN CONTIENDA

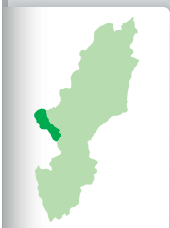
2002 2006 2010

CANTIDAD DE LISTAS POR ELECCIÓN	8	10	4	
▶ CUOTA EFECTIVA EN EL CONCEJO	2002	2006	2010	
MUJERES	1/6	2/6	2/6	
JÓVENES	1/6	0/6	1/6	
▶ SOCIEDAD CIVIL ORGANIZADA	2003-04	2005-06	2007-08	2009-10
ELECCIÓN DEL CCLD	NO	NO	SI	SI

DISTRITO PAMPACOLCA

Región Arequipa
Provincia Castilla

DISTRITO PAMPACOLCA



INFORMACIÓN GENERAL

N° DE AUTORIDADES ELECTAS	6
POBLACIÓN	3171
ELECTORES (2010)	1920
▶ HOMBRES	996 51.88%
▶ MUJERES	924 48.12%
PRESUPUESTO (2010)	S/. 4 078 373
AÑO DE CREACIÓN	1821

ÍNDICE DE PARTICIPACIÓN ELECTORAL (IPE)

PUNTAJE

7.24

RANKING

992

1 2 3 4 5 6 7 8 9 10
RANGO NEGATIVO MEDIO RANGO POSITIVO

▶ CIUDADANÍA

2010

NIVEL DE ASISTENCIA DEL ELECTORADO	4
NIVEL DE ASISTENCIA DE MIEMBROS DE MESA	6
TASA DE AFILIADOS A LAS ORG. POLÍTICAS	4
RESPECTO A LAS REGLAS ELECTORALES	10

▶ ORGANIZACIONES POLÍTICAS

2010

RESPECTO A LAS REGLAS ELECTORALES	2
NIVEL DE LA CUOTA DE GÉNERO	8
NIVEL DE LA CUOTA DE JÓVENES	6
MUJERES ENCABEZANDO LAS LISTAS	1
JÓVENES ENCABEZANDO LAS LISTAS	1
TASA DE PARTIDOS POSTULANTES	1

INDICADORES DEL SISTEMA POLÍTICO (ISP)

NEGATIVO ● MEDIO ● POSITIVO ●

	2002	2006	2010		2002	2006	2010
FRAGMENTACIÓN (NEP)	●	●	●	CONCENTRACIÓN (C)	●	●	●
VOLATILIDAD (VT)	—	●	●	COMPETITIVIDAD (IC)	●	●	●

FACTORES POLÍTICO-LOCALES

▶ ESTABILIDAD DE LAS AUTORIDADES ELECTAS

2003-06

2007-10

VACANCIA DE AUTORIDADES	0/6	0/6
REVOCATORIAS CONVOCADAS	NO	NO
AUTORIDADES REVOCADAS	0/6	0/6
NULIDADES	NO	NO

▶ LISTAS EN CONTIENDA

2002

2006

2010

CANTIDAD DE LISTAS POR ELECCIÓN	8	6	4	
▶ CUOTA EFECTIVA EN EL CONCEJO	2002	2006	2010	
MUJERES	1/6	3/6	2/6	
JÓVENES	0/6	0/6	1/6	
▶ SOCIEDAD CIVIL ORGANIZADA	2003-04	2005-06	2007-08	2009-10
ELECCIÓN DEL CCLD	SI	SI	NO	NO

DISTRITO TIPÁN

Región Arequipa
Provincia Castilla

DISTRITO TIPÁN



INFORMACIÓN GENERAL

N° DE AUTORIDADES ELECTAS	6	
POBLACIÓN	591	
ELECTORES (2010)	373	
▶ HOMBRES	204	54.69%
▶ MUJERES	169	45.31%
PRESUPUESTO (2010)	S/. 1 047 518	
AÑO DE CREACIÓN	1943	

ÍNDICE DE PARTICIPACIÓN ELECTORAL (IPE)

PUNTAJE

10.50

RANKING

268



▶ CIUDADANÍA

2010

NIVEL DE ASISTENCIA DEL ELECTORADO	5
NIVEL DE ASISTENCIA DE MIEMBROS DE MESA	5
TASA DE AFILIADOS A LAS ORG. POLÍTICAS	8
RESPECTO A LAS REGLAS ELECTORALES	10

▶ ORGANIZACIONES POLÍTICAS

2010

RESPECTO A LAS REGLAS ELECTORALES	10
NIVEL DE LA CUOTA DE GÉNERO	10
NIVEL DE LA CUOTA DE JÓVENES	4
MUJERES ENCABEZANDO LAS LISTAS	7
JÓVENES ENCABEZANDO LAS LISTAS	9
TASA DE PARTIDOS POSTULANTES	2

INDICADORES DEL SISTEMA POLÍTICO (ISP)

NEGATIVO ● MEDIO ● POSITIVO ●

	2002	2006	2010		2002	2006	2010
FRAGMENTACIÓN (NEP)	●	●	●	CONCENTRACIÓN (C)	●	●	●
VOLATILIDAD (VT)	—	●	●	COMPETITIVIDAD (IC)	●	●	●

FACTORES POLÍTICO-LOCALES

▶ ESTABILIDAD DE LAS AUTORIDADES ELECTAS

2003-06 2007-10

VACANCIA DE AUTORIDADES	0/6	3/6
REVOCATORIAS CONVOCADAS	NO	NO
AUTORIDADES REVOCADAS	0/6	0/6
NULIDADES	NO	NO

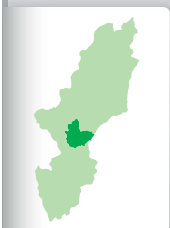
▶ LISTAS EN CONTIENDA

2002 2006 2010

CANTIDAD DE LISTAS POR ELECCIÓN	6	4	5	
▶ CUOTA EFECTIVA EN EL CONCEJO	2002	2006	2010	
MUJERES	3/6	2/6	3/6	
JÓVENES	0/6	0/6	2/6	
▶ SOCIEDAD CIVIL ORGANIZADA	2003-04	2005-06	2007-08	2009-10
ELECCIÓN DEL CCLD	SI	SI	SI	SI

DISTRITO UÑÓN

Región Arequipa
Provincia Castilla
DISTRITO UÑÓN



INFORMACIÓN GENERAL

N° DE AUTORIDADES ELECTAS	6
POBLACIÓN	366
ELECTORES (2010)	181
▶ HOMBRES	100 55.25%
▶ MUJERES	81 44.75%
PRESUPUESTO (2010)	S/. 1 955 347
AÑO DE CREACIÓN	1962

ÍNDICE DE PARTICIPACIÓN ELECTORAL (IPE)

PUNTAJE
10.89

RANKING
219



▶ CIUDADANÍA

2010

NIVEL DE ASISTENCIA DEL ELECTORADO	6
NIVEL DE ASISTENCIA DE MIEMBROS DE MESA	10
TASA DE AFILIADOS A LAS ORG. POLÍTICAS	3
RESPECTO A LAS REGLAS ELECTORALES	10

▶ ORGANIZACIONES POLÍTICAS

2010

RESPECTO A LAS REGLAS ELECTORALES	10
NIVEL DE LA CUOTA DE GÉNERO	10
NIVEL DE LA CUOTA DE JÓVENES	1
MUJERES ENCABEZANDO LAS LISTAS	9
JÓVENES ENCABEZANDO LAS LISTAS	1
TASA DE PARTIDOS POSTULANTES	1

INDICADORES DEL SISTEMA POLÍTICO (ISP)

NEGATIVO ● MEDIO ● POSITIVO ●

FRAGMENTACIÓN (NEP)	2002 ●	2006 ●	2010 ●
VOLATILIDAD (VT)	—	●	●

CONCENTRACIÓN (C)	2002 ●	2006 ●	2010 ●
COMPETITIVIDAD (IC)	●	●	●

FACTORES POLÍTICO-LOCALES

▶ ESTABILIDAD DE LAS AUTORIDADES ELECTAS

2003-06 2007-10

VACANCIA DE AUTORIDADES	0/6	1/6
REVOCATORIAS CONVOCADAS	NO	NO
AUTORIDADES REVOCADAS	0/6	0/6
NULIDADES	NO	NO

▶ LISTAS EN CONTIENDA

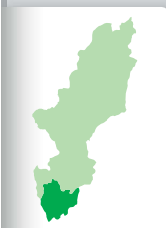
2002 2006 2010

CANTIDAD DE LISTAS POR ELECCIÓN	4	2	3	
▶ CUOTA EFECTIVA EN EL CONCEJO	2002	2006	2010	
MUJERES	2/6	1/6	4/6	
JÓVENES	0/6	1/6	1/6	
▶ SOCIEDAD CIVIL ORGANIZADA	2003-04	2005-06	2007-08	2009-10
ELECCIÓN DEL CCLD	NO	SI	SI	NO

DISTRITO URACA

Región Arequipa
Provincia Castilla

DISTRITO URACA



INFORMACIÓN GENERAL

N° DE AUTORIDADES ELECTAS	6
POBLACIÓN	7182
ELECTORES (2010)	4825
▶ HOMBRES	2510 52.02%
▶ MUJERES	2315 47.98%
PRESUPUESTO (2010)	S/. 7 034 383
AÑO DE CREACIÓN	1821

ÍNDICE DE PARTICIPACIÓN ELECTORAL (IPE)

PUNTAJE

10.42

RANKING

281

1 2 3 4 5 6 7 8 9 10
RANGO NEGATIVO MEDIO RANGO POSITIVO

▶ CIUDADANÍA

2010

NIVEL DE ASISTENCIA DEL ELECTORADO	9
NIVEL DE ASISTENCIA DE MIEMBROS DE MESA	7
TASA DE AFILIADOS A LAS ORG. POLÍTICAS	8
RESPETO A LAS REGLAS ELECTORALES	10

▶ ORGANIZACIONES POLÍTICAS

2010

RESPETO A LAS REGLAS ELECTORALES	2
NIVEL DE LA CUOTA DE GÉNERO	9
NIVEL DE LA CUOTA DE JÓVENES	7
MUJERES ENCABEZANDO LAS LISTAS	1
JÓVENES ENCABEZANDO LAS LISTAS	1
TASA DE PARTIDOS POSTULANTES	2

INDICADORES DEL SISTEMA POLÍTICO (ISP)

NEGATIVO ● MEDIO ● POSITIVO ●

	2002	2006	2010		2002	2006	2010
FRAGMENTACIÓN (NEP)	●	●	●	CONCENTRACIÓN (C)	●	●	●
VOLATILIDAD (VT)	—	●	●	COMPETITIVIDAD (IC)	●	●	●

FACTORES POLÍTICO-LOCALES

▶ ESTABILIDAD DE LAS AUTORIDADES ELECTAS

2003-06 2007-10

VACANCIA DE AUTORIDADES	0/6	0/6
REVOCATORIAS CONVOCADAS	NO	NO
AUTORIDADES REVOCADAS	0/6	0/6
NULIDADES	NO	NO

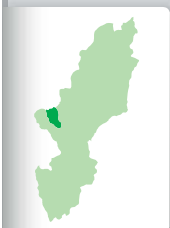
▶ LISTAS EN CONTIENDA

2002 2006 2010

CANTIDAD DE LISTAS POR ELECCIÓN	5	2	5	
▶ CUOTA EFECTIVA EN EL CONCEJO	2002	2006	2010	
MUJERES	1/6	1/6	1/6	
JÓVENES	0/6	0/6	0/6	
▶ SOCIEDAD CIVIL ORGANIZADA	2003-04	2005-06	2007-08	2009-10
ELECCIÓN DEL CCLD	NO	SÍ	SÍ	NO

DISTRITO VIRACO

Región Arequipa
Provincia Castilla
DISTRITO VIRACO



INFORMACIÓN GENERAL

N° DE AUTORIDADES ELECTAS	6
POBLACIÓN	2010
ELECTORES (2010)	1149
▶ HOMBRES	626 54.48%
▶ MUJERES	523 45.52%
PRESUPUESTO (2010)	S/. 2 144 015
AÑO DE CREACIÓN	1821

ÍNDICE DE PARTICIPACIÓN ELECTORAL (IPE)

PUNTAJE

9.75

RANKING

401



▶ CIUDADANÍA

2010

NIVEL DE ASISTENCIA DEL ELECTORADO	3
NIVEL DE ASISTENCIA DE MIEMBROS DE MESA	8
TASA DE AFILIADOS A LAS ORG. POLÍTICAS	7
RESPECTO A LAS REGLAS ELECTORALES	10

▶ ORGANIZACIONES POLÍTICAS

2010

RESPECTO A LAS REGLAS ELECTORALES	1
NIVEL DE LA CUOTA DE GÉNERO	8
NIVEL DE LA CUOTA DE JÓVENES	8
MUJERES ENCABEZANDO LAS LISTAS	6
JÓVENES ENCABEZANDO LAS LISTAS	8
TASA DE PARTIDOS POSTULANTES	5

INDICADORES DEL SISTEMA POLÍTICO (ISP)

NEGATIVO ● MEDIO ● POSITIVO ●

FRAGMENTACIÓN (NEP)	2002 ●	2006 ●	2010 ●
VOLATILIDAD (VT)	—	●	●

CONCENTRACIÓN (C)	2002 ●	2006 ●	2010 ●
COMPETITIVIDAD (IC)	●	●	●

FACTORES POLÍTICO-LOCALES

▶ ESTABILIDAD DE LAS AUTORIDADES ELECTAS

2003-06 2007-10

VACANCIA DE AUTORIDADES	0/6	0/6
REVOCATORIAS CONVOCADAS	NO	NO
AUTORIDADES REVOCADAS	0/6	0/6
NULIDADES	NO	NO

▶ LISTAS EN CONTIENDA

2002 2006 2010

CANTIDAD DE LISTAS POR ELECCIÓN	6	5	7	
▶ CUOTA EFECTIVA EN EL CONCEJO	2002	2006	2010	
MUJERES	2/6	1/6	1/6	
JÓVENES	0/6	0/6	1/6	
▶ SOCIEDAD CIVIL ORGANIZADA	2003-04	2005-06	2007-08	2009-10
ELECCIÓN DEL CCLD	SI	NO	NO	SI

PROVINCIA CAYLLOMA

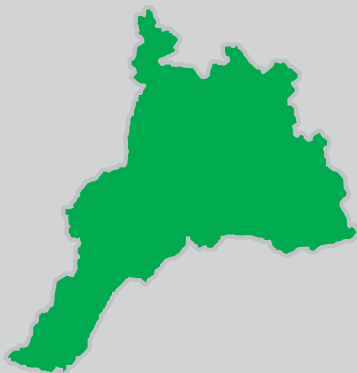
DISTRITO CAPITAL: CHIVAY

MOLINO DE SABANDÍA



PROVINCIA CAYLLOMA

Región Arequipa
PROVINCIA CAYLLOMA



INFORMACIÓN GENERAL

N° DE AUTORIDADES ELECTAS	10
POBLACIÓN	73 718
ELECTORES (2010)	48 295
▶ HOMBRES	24 753 51.25%
▶ MUJERES	23 542 48.75%
PRESUPUESTO (2010)	S/. 19 369 580

ÍNDICE DE PARTICIPACIÓN ELECTORAL (IPE)

PUNTAJE

9.41

RANKING

55



▶ CIUDADANÍA

2010

NIVEL DE ASISTENCIA DEL ELECTORADO	9
NIVEL DE ASISTENCIA DE MIEMBROS DE MESA	6
TASA DE AFILIADOS A LAS ORG. POLÍTICAS	5
RESPECTO A LAS REGLAS ELECTORALES	1

▶ ORGANIZACIONES POLÍTICAS

2010

RESPECTO A LAS REGLAS ELECTORALES	3
NIVEL DE LA CUOTA DE GÉNERO	8
NIVEL DE LA CUOTA DE JÓVENES	5
MUJERES ENCABEZANDO LAS LISTAS	1
JÓVENES ENCABEZANDO LAS LISTAS	1
TASA DE PARTIDOS POSTULANTES	6

INDICADORES DEL SISTEMA POLÍTICO (ISP)

NEGATIVO ● MEDIO ● POSITIVO ●

	2002	2006	2010		2002	2006	2010
FRAGMENTACIÓN (NEP)	●	●	●	CONCENTRACIÓN (C)	●	●	●
VOLATILIDAD (VT)	—	●	●	COMPETITIVIDAD (IC)	●	●	●
				DISTRIBUCIÓN (PSNS)	●	●	●

FACTORES POLÍTICO-LOCALES

▶ ESTABILIDAD DE LAS AUTORIDADES ELECTAS

2003-06 2007-10

VACANCIA DE AUTORIDADES	1/10	0/10
REVOCATORIAS CONVOCADAS	NO	NO
AUTORIDADES REVOCADAS	0/10	0/10
NULIDADES	NO	NO

▶ LISTAS EN CONTIENDA

2002 2006 2010

CANTIDAD DE LISTAS POR ELECCIÓN	8	5	9
---------------------------------	---	---	---

▶ CUOTA EFECTIVA EN EL CONCEJO

2002 2006 2010

MUJERES	2/10	1/10	1/10
JÓVENES	0/10	1/10	0/10

▶ SOCIEDAD CIVIL ORGANIZADA

2003-04 2005-06 2007-08 2009-10

ELECCIÓN DEL CCLP	SI	SI	NO	NO
-------------------	----	----	----	----

DISTRITOS

ACHOMA ◀

CABANA CONDE ◀

CALLALLI ◀

CAYLLOMA ◀

COPORAQUE ◀

HUAMBO ◀

HUANCA ◀

ICHUPAMPA ◀

LARI ◀

LLUTA ◀

MACA ◀

MADRIGAL ◀

MAJES ◀

SAN ANTONIO DE CHUCA ◀

SIBAYO ◀

TAPAY ◀

TISCO ◀

TUTI ◀

YANQUE ◀



DISTRITO ACHOMA

Región Arequipa
Provincia Caylloma
DISTRITO ACHOMA



INFORMACIÓN GENERAL

N° DE AUTORIDADES ELECTAS	6
POBLACIÓN	1139
ELECTORES (2010)	893
▶ HOMBRES	469 52.52%
▶ MUJERES	424 47.48%
PRESUPUESTO (2010)	S/. 1 275 718
AÑO DE CREACIÓN	1821

ÍNDICE DE PARTICIPACIÓN ELECTORAL (IPE)

PUNTAJE
8.64

RANKING
619

1 2 3 4 5 6 7 8 9 10
RANGO NEGATIVO MEDIO RANGO POSITIVO

▶ CIUDADANÍA

	2010
NIVEL DE ASISTENCIA DEL ELECTORADO	8
NIVEL DE ASISTENCIA DE MIEMBROS DE MESA	8
TASA DE AFILIADOS A LAS ORG. POLÍTICAS	5
RESPECTO A LAS REGLAS ELECTORALES	10

▶ ORGANIZACIONES POLÍTICAS

	2010
RESPECTO A LAS REGLAS ELECTORALES	3
NIVEL DE LA CUOTA DE GÉNERO	7
NIVEL DE LA CUOTA DE JÓVENES	2
MUJERES ENCABEZANDO LAS LISTAS	7
JÓVENES ENCABEZANDO LAS LISTAS	1
TASA DE PARTIDOS POSTULANTES	4

INDICADORES DEL SISTEMA POLÍTICO (ISP)

NEGATIVO ● MEDIO ● POSITIVO ●

	2002	2006	2010		2002	2006	2010
FRAGMENTACIÓN (NEP)	●	●	●	CONCENTRACIÓN (C)	●	●	●
VOLATILIDAD (VT)	—	●	●	COMPETITIVIDAD (IC)	●	●	●

FACTORES POLÍTICO-LOCALES

▶ ESTABILIDAD DE LAS AUTORIDADES ELECTAS

	2003-06	2007-10
VACANCIA DE AUTORIDADES	1/6	0/6
REVOCATORIAS CONVOCADAS	NO	NO
AUTORIDADES REVOCADAS	0/6	0/6
NULIDADES	NO	NO

▶ LISTAS EN CONTIENDA

	2002	2006	2010
CANTIDAD DE LISTAS POR ELECCIÓN	9	5	6

	2002	2006	2010
▶ CUOTA EFECTIVA EN EL CONCEJO			
MUJERES	1/6	2/6	2/6
JÓVENES	2/6	0/6	0/6

	2003-04	2005-06	2007-08	2009-10
▶ SOCIEDAD CIVIL ORGANIZADA				
ELECCIÓN DEL CCLD	NO	NO	NO	SÍ

DISTRITO CABANAONDE

Región Arequipa
Provincia Caylloma

DISTRITO CABANAONDE



INFORMACIÓN GENERAL

N° DE AUTORIDADES ELECTAS	6
POBLACIÓN	2842
ELECTORES (2010)	1539
▶ HOMBRES	816 53.02%
▶ MUJERES	723 46.98%
PRESUPUESTO (2010)	S/. 2 861 601
AÑO DE CREACIÓN	1821

ÍNDICE DE PARTICIPACIÓN ELECTORAL (IPE)

PUNTAJE

4.29

RANKING

1545



▶ CIUDADANÍA

2010

NIVEL DE ASISTENCIA DEL ELECTORADO	2
NIVEL DE ASISTENCIA DE MIEMBROS DE MESA	4
TASA DE AFILIADOS A LAS ORG. POLÍTICAS	4
RESPECTO A LAS REGLAS ELECTORALES	10

▶ ORGANIZACIONES POLÍTICAS

2010

RESPECTO A LAS REGLAS ELECTORALES	3
NIVEL DE LA CUOTA DE GÉNERO	7
NIVEL DE LA CUOTA DE JÓVENES	1
MUJERES ENCABEZANDO LAS LISTAS	1
JÓVENES ENCABEZANDO LAS LISTAS	1
TASA DE PARTIDOS POSTULANTES	4

INDICADORES DEL SISTEMA POLÍTICO (ISP)

NEGATIVO ● MEDIO ● POSITIVO ●

	2002	2006	2010		2002	2006	2010
FRAGMENTACIÓN (NEP)	●	●	●	CONCENTRACIÓN (C)	●	●	●
VOLATILIDAD (VT)	—	●	●	COMPETITIVIDAD (IC)	●	●	●

FACTORES POLÍTICO-LOCALES

▶ ESTABILIDAD DE LAS AUTORIDADES ELECTAS

2003-06 2007-10

VACANCIA DE AUTORIDADES	0/6	1/6
REVOCATORIAS CONVOCADAS	SI	NO
AUTORIDADES REVOCADAS	3/6	0/6
NULLIDADES	NO	NO

▶ LISTAS EN CONTIENDA

2002 2006 2010

CANTIDAD DE LISTAS POR ELECCIÓN	8	6	6
---------------------------------	---	---	---

▶ CUOTA EFECTIVA EN EL CONCEJO

2002 2006 2010

MUJERES	2/6	2/6	1/6
JÓVENES	0/6	1/6	1/6

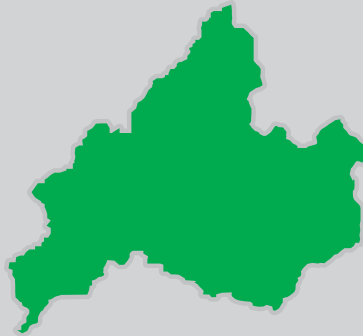
▶ SOCIEDAD CIVIL ORGANIZADA

2003-04 2005-06 2007-08 2009-10

ELECCIÓN DEL CCLD	SI	SI	SI	SI
-------------------	----	----	----	----

DISTRITO CALLALLI

Región Arequipa
Provincia Caylloma
DISTRITO CALLALLI



INFORMACIÓN GENERAL

N° DE AUTORIDADES ELECTAS	6
POBLACIÓN	2511
ELECTORES (2010)	1490
▶ HOMBRES	745 50.00%
▶ MUJERES	745 50.00%
PRESUPUESTO (2010)	S/. 3 908 784
AÑO DE CREACIÓN	1821

ÍNDICE DE PARTICIPACIÓN ELECTORAL (IPE)

PUNTAJE

7.97

RANKING

788



▶ CIUDADANÍA

2010

NIVEL DE ASISTENCIA DEL ELECTORADO	7
NIVEL DE ASISTENCIA DE MIEMBROS DE MESA	8
TASA DE AFILIADOS A LAS ORG. POLÍTICAS	6
RESPECTO A LAS REGLAS ELECTORALES	10

▶ ORGANIZACIONES POLÍTICAS

2010

RESPECTO A LAS REGLAS ELECTORALES	10
NIVEL DE LA CUOTA DE GÉNERO	1
NIVEL DE LA CUOTA DE JÓVENES	3
MUJERES ENCABEZANDO LAS LISTAS	6
JÓVENES ENCABEZANDO LAS LISTAS	1
TASA DE PARTIDOS POSTULANTES	5

INDICADORES DEL SISTEMA POLÍTICO (ISP)

NEGATIVO ● MEDIO ● POSITIVO ●

	2002	2006	2010		2002	2006	2010
FRAGMENTACIÓN (NEP)	●	●	●	CONCENTRACIÓN (C)	●	●	●
VOLATILIDAD (VT)	—	●	●	COMPETITIVIDAD (IC)	●	●	●

FACTORES POLÍTICO-LOCALES

▶ ESTABILIDAD DE LAS AUTORIDADES ELECTAS

2003-06 2007-10

VACANCIA DE AUTORIDADES	0/6	1/6
REVOCATORIAS CONVOCADAS	NO	NO
AUTORIDADES REVOCADAS	0/6	0/6
NULIDADES	NO	NO

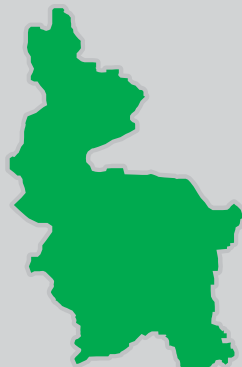
▶ LISTAS EN CONTIENDA

2002 2006 2010

CANTIDAD DE LISTAS POR ELECCIÓN	7	3	7	
▶ CUOTA EFECTIVA EN EL CONCEJO	2002	2006	2010	
MUJERES	1/6	2/6	1/6	
JÓVENES	1/6	1/6	0/6	
▶ SOCIEDAD CIVIL ORGANIZADA	2003-04	2005-06	2007-08	2009-10
ELECCIÓN DEL CCLD	NO	SI	SI	NO

DISTRITO CAYLLOMA

Región Arequipa
Provincia Caylloma
DISTRITO CAYLLOMA



INFORMACIÓN GENERAL

N° DE AUTORIDADES ELECTAS	6
POBLACIÓN	4041
ELECTORES (2010)	2465
▶ HOMBRES	1263 51.24%
▶ MUJERES	1202 48.76%
PRESUPUESTO (2010)	S/. 5 533 961
AÑO DE CREACIÓN	1821

ÍNDICE DE PARTICIPACIÓN ELECTORAL (IPE)

PUNTAJE

6.93

RANKING

1063



▶ CIUDADANÍA

2010

NIVEL DE ASISTENCIA DEL ELECTORADO	4
NIVEL DE ASISTENCIA DE MIEMBROS DE MESA	6
TASA DE AFILIADOS A LAS ORG. POLÍTICAS	2
RESPECTO A LAS REGLAS ELECTORALES	10

▶ ORGANIZACIONES POLÍTICAS

2010

RESPECTO A LAS REGLAS ELECTORALES	4
NIVEL DE LA CUOTA DE GÉNERO	1
NIVEL DE LA CUOTA DE JÓVENES	8
MUJERES ENCABEZANDO LAS LISTAS	6
JÓVENES ENCABEZANDO LAS LISTAS	10
TASA DE PARTIDOS POSTULANTES	7

INDICADORES DEL SISTEMA POLÍTICO (ISP)

NEGATIVO ● MEDIO ● POSITIVO ●

	2002	2006	2010		2002	2006	2010
FRAGMENTACIÓN (NEP)	●	●	●	CONCENTRACIÓN (C)	●	●	●
VOLATILIDAD (VT)	—	●	●	COMPETITIVIDAD (IC)	●	●	●

FACTORES POLÍTICO-LOCALES

▶ ESTABILIDAD DE LAS AUTORIDADES ELECTAS

2003-06

2007-10

VACANCIA DE AUTORIDADES	0/6	1/6
REVOCATORIAS CONVOCADAS	NO	NO
AUTORIDADES REVOCADAS	0/6	0/6
NULIDADES	NO	NO

▶ LISTAS EN CONTIENDA

2002

2006

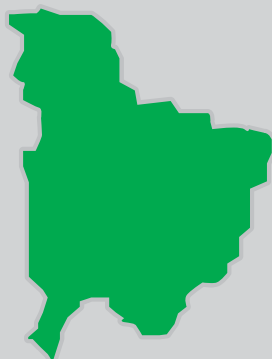
2010

CANTIDAD DE LISTAS POR ELECCIÓN	9	5	8	
▶ CUOTA EFECTIVA EN EL CONCEJO	2002	2006	2010	
MUJERES	1/6	1/6	1/6	
JÓVENES	0/6	1/6	2/6	
▶ SOCIEDAD CIVIL ORGANIZADA	2003-04	2005-06	2007-08	2009-10
ELECCIÓN DEL CCLD	NO	NO	NO	NO

DISTRITO COPORAQUE

Región Arequipa
Provincia Caylloma

DISTRITO COPORAQUE



INFORMACIÓN GENERAL

N° DE AUTORIDADES ELECTAS	6
POBLACIÓN	1393
ELECTORES (2010)	760
▶ HOMBRES	384 50.53%
▶ MUJERES	376 49.47%
PRESUPUESTO (2010)	S/. 1 802 393
AÑO DE CREACIÓN	1821

ÍNDICE DE PARTICIPACIÓN ELECTORAL (IPE)

PUNTAJE

9.91

RANKING

375



▶ CIUDADANÍA

2010

NIVEL DE ASISTENCIA DEL ELECTORADO	9
NIVEL DE ASISTENCIA DE MIEMBROS DE MESA	9
TASA DE AFILIADOS A LAS ORG. POLÍTICAS	9
RESPECTO A LAS REGLAS ELECTORALES	10

▶ ORGANIZACIONES POLÍTICAS

2010

RESPECTO A LAS REGLAS ELECTORALES	10
NIVEL DE LA CUOTA DE GÉNERO	9
NIVEL DE LA CUOTA DE JÓVENES	6
MUJERES ENCABEZANDO LAS LISTAS	1
JÓVENES ENCABEZANDO LAS LISTAS	1
TASA DE PARTIDOS POSTULANTES	4

INDICADORES DEL SISTEMA POLÍTICO (ISP)

NEGATIVO ● MEDIO ● POSITIVO ●

	2002	2006	2010		2002	2006	2010
FRAGMENTACIÓN (NEP)	●	●	●	CONCENTRACIÓN (C)	●	●	●
VOLATILIDAD (VT)	—	●	●	COMPETITIVIDAD (IC)	●	●	●

FACTORES POLÍTICO-LOCALES

▶ ESTABILIDAD DE LAS AUTORIDADES ELECTAS

2003-06

2007-10

VACANCIA DE AUTORIDADES	0/6	0/6
REVOCATORIAS CONVOCADAS	SI	NO
AUTORIDADES REVOCADAS	4/6	0/6
NULIDADES	NO	NO

▶ LISTAS EN CONTIENDA

2002

2006

2010

CANTIDAD DE LISTAS POR ELECCIÓN	7	5	6	
▶ CUOTA EFECTIVA EN EL CONCEJO	2002	2006	2010	
MUJERES	1/6	2/6	1/6	
JÓVENES	1/6	0/6	0/6	
▶ SOCIEDAD CIVIL ORGANIZADA	2003-04	2005-06	2007-08	2009-10
ELECCIÓN DEL CCLD	NO	NO	NO	NO

DISTRITO HUAMBO

Región Arequipa
Provincia Caylloma

DISTRITO HUAMBO



INFORMACIÓN GENERAL

N° DE AUTORIDADES ELECTAS	6
POBLACIÓN	895
ELECTORES (2010)	604
▶ HOMBRES	323 53.48%
▶ MUJERES	281 46.52%
PRESUPUESTO (2010)	S/. 1 251 404
AÑO DE CREACIÓN	1889

ÍNDICE DE PARTICIPACIÓN ELECTORAL (IPE)

PUNTAJE

6.59

RANKING

1142



▶ CIUDADANÍA

2010

NIVEL DE ASISTENCIA DEL ELECTORADO	4
NIVEL DE ASISTENCIA DE MIEMBROS DE MESA	1
TASA DE AFILIADOS A LAS ORG. POLÍTICAS	3
RESPECTO A LAS REGLAS ELECTORALES	10

▶ ORGANIZACIONES POLÍTICAS

2010

RESPECTO A LAS REGLAS ELECTORALES	10
NIVEL DE LA CUOTA DE GÉNERO	8
NIVEL DE LA CUOTA DE JÓVENES	5
MUJERES ENCABEZANDO LAS LISTAS	6
JÓVENES ENCABEZANDO LAS LISTAS	1
TASA DE PARTIDOS POSTULANTES	5

INDICADORES DEL SISTEMA POLÍTICO (ISP)

NEGATIVO ● MEDIO ● POSITIVO ●

	2002	2006	2010		2002	2006	2010
FRAGMENTACIÓN (NEP)	●	●	●	CONCENTRACIÓN (C)	●	●	●
VOLATILIDAD (VT)	—	●	●	COMPETITIVIDAD (IC)	●	●	●

FACTORES POLÍTICO-LOCALES

▶ ESTABILIDAD DE LAS AUTORIDADES ELECTAS

2003-06 2007-10

VACANCIA DE AUTORIDADES	0/6	0/6
REVOCATORIAS CONVOCADAS	NO	NO
AUTORIDADES REVOCADAS	0/6	0/6
NULLIDADES	NO	NO

▶ LISTAS EN CONTIENDA

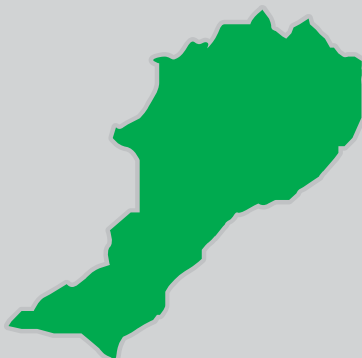
2002 2006 2010

CANTIDAD DE LISTAS POR ELECCIÓN	7	5	7	
▶ CUOTA EFECTIVA EN EL CONCEJO	2002	2006	2010	
MUJERES	2/6	2/6	2/6	
JÓVENES	0/6	0/6	1/6	
▶ SOCIEDAD CIVIL ORGANIZADA	2003-04	2005-06	2007-08	2009-10
ELECCIÓN DEL CCLD	NO	NO	NO	NO

DISTRITO HUANCA

Región Arequipa
Provincia Caylloma

DISTRITO HUANCA



INFORMACIÓN GENERAL

N° DE AUTORIDADES ELECTAS	6
POBLACIÓN	1841
ELECTORES (2010)	1204
▶ HOMBRES	649 53.90%
▶ MUJERES	555 46.10%
PRESUPUESTO (2010)	S/. 3 409 039
AÑO DE CREACIÓN	1927

ÍNDICE DE PARTICIPACIÓN ELECTORAL (IPE)

PUNTAJE

9.73

RANKING

407



▶ CIUDADANÍA

2010

NIVEL DE ASISTENCIA DEL ELECTORADO	5
NIVEL DE ASISTENCIA DE MIEMBROS DE MESA	9
TASA DE AFILIADOS A LAS ORG. POLÍTICAS	2
RESPECTO A LAS REGLAS ELECTORALES	10

▶ ORGANIZACIONES POLÍTICAS

2010

RESPECTO A LAS REGLAS ELECTORALES	10
NIVEL DE LA CUOTA DE GÉNERO	10
NIVEL DE LA CUOTA DE JÓVENES	9
MUJERES ENCABEZANDO LAS LISTAS	8
JÓVENES ENCABEZANDO LAS LISTAS	10
TASA DE PARTIDOS POSTULANTES	2

INDICADORES DEL SISTEMA POLÍTICO (ISP)

NEGATIVO ● MEDIO ● POSITIVO ●

FRAGMENTACIÓN (NEP)	2002 ●	2006 ●	2010 ●
VOLATILIDAD (VT)	—	●	●

CONCENTRACIÓN (C)	2002 ●	2006 ●	2010 ●
COMPETITIVIDAD (IC)	●	●	●

FACTORES POLÍTICO-LOCALES

▶ ESTABILIDAD DE LAS AUTORIDADES ELECTAS

2003-06 2007-10

VACANCIA DE AUTORIDADES	0/6	0/6
REVOCATORIAS CONVOCADAS	NO	NO
AUTORIDADES REVOCADAS	0/6	0/6
NULIDADES	NO	NO

▶ LISTAS EN CONTIENDA

2002 2006 2010

CANTIDAD DE LISTAS POR ELECCIÓN	8	3	4	
▶ CUOTA EFECTIVA EN EL CONCEJO	2002 2006 2010			
MUJERES	2/6	2/6	1/6	
JÓVENES	1/6	1/6	1/6	
▶ SOCIEDAD CIVIL ORGANIZADA	2003-04 2005-06 2007-08 2009-10			
ELECCIÓN DEL CCLD	NO	NO	NO	NO

DISTRITO ICHUPAMPA

Región Arequipa
Provincia Caylloma
DISTRITO ICHUPAMPA



INFORMACIÓN GENERAL

N° DE AUTORIDADES ELECTAS	6
POBLACIÓN	757
ELECTORES (2010)	542
▶ HOMBRES	292 53.87%
▶ MUJERES	250 46.13%
PRESUPUESTO (2010)	S/. 1 107 616
AÑO DE CREACIÓN	1821

ÍNDICE DE PARTICIPACIÓN ELECTORAL (IPE)

PUNTAJE

6.17

RANKING

1239



▶ CIUDADANÍA

2010

NIVEL DE ASISTENCIA DEL ELECTORADO	5
NIVEL DE ASISTENCIA DE MIEMBROS DE MESA	7
TASA DE AFILIADOS A LAS ORG. POLÍTICAS	3
RESPECTO A LAS REGLAS ELECTORALES	10

▶ ORGANIZACIONES POLÍTICAS

2010

RESPECTO A LAS REGLAS ELECTORALES	3
NIVEL DE LA CUOTA DE GÉNERO	1
NIVEL DE LA CUOTA DE JÓVENES	9
MUJERES ENCABEZANDO LAS LISTAS	1
JÓVENES ENCABEZANDO LAS LISTAS	1
TASA DE PARTIDOS POSTULANTES	2

INDICADORES DEL SISTEMA POLÍTICO (ISP)

NEGATIVO ● MEDIO ● POSITIVO ●

	2002	2006	2010		2002	2006	2010
FRAGMENTACIÓN (NEP)	●	●	●	CONCENTRACIÓN (C)	●	●	●
VOLATILIDAD (VT)	—	●	●	COMPETITIVIDAD (IC)	●	●	●

FACTORES POLÍTICO-LOCALES

▶ ESTABILIDAD DE LAS AUTORIDADES ELECTAS

2003-06 2007-10

VACANCIA DE AUTORIDADES	1/6	0/6
REVOCATORIAS CONVOCADAS	NO	NO
AUTORIDADES REVOCADAS	0/6	0/6
NULIDADES	NO	NO

▶ LISTAS EN CONTIENDA

2002 2006 2010

CANTIDAD DE LISTAS POR ELECCIÓN	9	5	4
---------------------------------	---	---	---

▶ CUOTA EFECTIVA EN EL CONCEJO

2002 2006 2010

MUJERES	1/6	1/6	2/6
JÓVENES	1/6	2/6	2/6

▶ SOCIEDAD CIVIL ORGANIZADA

2003-04 2005-06 2007-08 2009-10

ELECCIÓN DEL CCLD	SÍ	NO	SÍ	SÍ
-------------------	----	----	----	----

DISTRITO LARI

Región Arequipa
Provincia Caylloma
DISTRITO LARI



INFORMACIÓN GENERAL

N° DE AUTORIDADES ELECTAS	6
POBLACIÓN	1373
ELECTORES (2010)	791
▶ HOMBRES	417 52.72%
▶ MUJERES	374 47.28%
PRESUPUESTO (2010)	S/. 1 265 318
AÑO DE CREACIÓN	1821

ÍNDICE DE PARTICIPACIÓN ELECTORAL (IPE)

PUNTAJE
5.08

RANKING
1438



▶ CIUDADANÍA

	2010
NIVEL DE ASISTENCIA DEL ELECTORADO	7
NIVEL DE ASISTENCIA DE MIEMBROS DE MESA	3
TASA DE AFILIADOS A LAS ORG. POLÍTICAS	3
RESPECTO A LAS REGLAS ELECTORALES	10

▶ ORGANIZACIONES POLÍTICAS

	2010
RESPECTO A LAS REGLAS ELECTORALES	10
NIVEL DE LA CUOTA DE GÉNERO	1
NIVEL DE LA CUOTA DE JÓVENES	4
MUJERES ENCABEZANDO LAS LISTAS	1
JÓVENES ENCABEZANDO LAS LISTAS	1
TASA DE PARTIDOS POSTULANTES	3

INDICADORES DEL SISTEMA POLÍTICO (ISP)

NEGATIVO ● MEDIO ● POSITIVO ●

	2002	2006	2010
FRAGMENTACIÓN (NEP)	●	●	●
VOLATILIDAD (VT)	—	●	●
CONCENTRACIÓN (C)	●	●	●
COMPETITIVIDAD (IC)	●	●	●

FACTORES POLÍTICO-LOCALES

▶ ESTABILIDAD DE LAS AUTORIDADES ELECTAS

	2003-06	2007-10
VACANCIA DE AUTORIDADES	0/6	0/6
REVOCATORIAS CONVOCADAS	NO	NO
AUTORIDADES REVOCADAS	0/6	0/6
NULIDADES	NO	NO

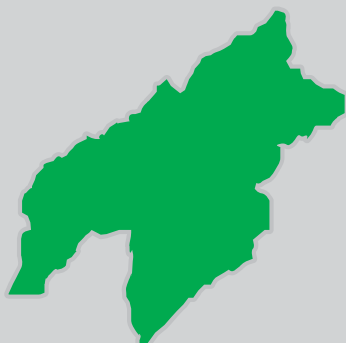
▶ LISTAS EN CONTIENDA

	2002	2006	2010	
CANTIDAD DE LISTAS POR ELECCIÓN	5	5	5	
▶ CUOTA EFECTIVA EN EL CONCEJO	2002	2006	2010	
MUJERES	1/6	1/6	1/6	
JÓVENES	0/6	1/6	2/6	
▶ SOCIEDAD CIVIL ORGANIZADA	2003-04	2005-06	2007-08	2009-10
ELECCIÓN DEL CCLD	NO	NO	NO	NO

DISTRITO LLUTA

Región Arequipa
Provincia Caylloma

DISTRITO LLUTA



INFORMACIÓN GENERAL

N° DE AUTORIDADES ELECTAS	6
POBLACIÓN	1417
ELECTORES (2010)	1581
▶ HOMBRES	906 57.31%
▶ MUJERES	675 42.69%
PRESUPUESTO (2010)	S/. 2 009 017
AÑO DE CREACIÓN	1821

ÍNDICE DE PARTICIPACIÓN ELECTORAL (IPE)

PUNTAJE

4.76

RANKING

1490



▶ CIUDADANÍA

2010

NIVEL DE ASISTENCIA DEL ELECTORADO	1
NIVEL DE ASISTENCIA DE MIEMBROS DE MESA	2
TASA DE AFILIADOS A LAS ORG. POLÍTICAS	3
RESPECTO A LAS REGLAS ELECTORALES	10

▶ ORGANIZACIONES POLÍTICAS

2010

RESPECTO A LAS REGLAS ELECTORALES	2
NIVEL DE LA CUOTA DE GÉNERO	1
NIVEL DE LA CUOTA DE JÓVENES	9
MUJERES ENCABEZANDO LAS LISTAS	10
JÓVENES ENCABEZANDO LAS LISTAS	1
TASA DE PARTIDOS POSTULANTES	1

INDICADORES DEL SISTEMA POLÍTICO (ISP)

NEGATIVO ● MEDIO ● POSITIVO ●

	2002	2006	2010
FRAGMENTACIÓN (NEP)	●	●	●
VOLATILIDAD (VT)	—	●	●
CONCENTRACIÓN (C)	●	●	●
COMPETITIVIDAD (IC)	●	●	●

FACTORES POLÍTICO-LOCALES

▶ ESTABILIDAD DE LAS AUTORIDADES ELECTAS

2003-06 2007-10

VACANCIA DE AUTORIDADES	0/6	0/6
REVOCATORIAS CONVOCADAS	NO	NO
AUTORIDADES REVOCADAS	0/6	0/6
NULIDADES	NO	NO

▶ LISTAS EN CONTIENDA

2002 2006 2010

CANTIDAD DE LISTAS POR ELECCIÓN	3	3	2
---------------------------------	---	---	---

▶ CUOTA EFECTIVA EN EL CONCEJO

2002 2006 2010

MUJERES	1/6	1/6	2/6
JÓVENES	1/6	1/6	1/6

▶ SOCIEDAD CIVIL ORGANIZADA

2003-04 2005-06 2007-08 2009-10

ELECCIÓN DEL CCLD	NO	NO	NO	NO
-------------------	----	----	----	----

DISTRITO MACA

Región Arequipa
Provincia Caylloma
DISTRITO MACA



INFORMACIÓN GENERAL

N° DE AUTORIDADES ELECTAS	6
POBLACIÓN	916
ELECTORES (2010)	700
▶ HOMBRES	377 53.86%
▶ MUJERES	323 46.14%
PRESUPUESTO (2010)	S/. 728 820
AÑO DE CREACIÓN	1821

ÍNDICE DE PARTICIPACIÓN ELECTORAL (IPE)

PUNTAJE

8.18

RANKING

735



▶ CIUDADANÍA

2010

NIVEL DE ASISTENCIA DEL ELECTORADO	5
NIVEL DE ASISTENCIA DE MIEMBROS DE MESA	2
TASA DE AFILIADOS A LAS ORG. POLÍTICAS	10
RESPECTO A LAS REGLAS ELECTORALES	10

▶ ORGANIZACIONES POLÍTICAS

2010

RESPECTO A LAS REGLAS ELECTORALES	4
NIVEL DE LA CUOTA DE GÉNERO	1
NIVEL DE LA CUOTA DE JÓVENES	10
MUJERES ENCABEZANDO LAS LISTAS	6
JÓVENES ENCABEZANDO LAS LISTAS	8
TASA DE PARTIDOS POSTULANTES	5

INDICADORES DEL SISTEMA POLÍTICO (ISP)

NEGATIVO ● MEDIO ● POSITIVO ●

FRAGMENTACIÓN (NEP)	2002 ●	2006 ●	2010 ●
VOLATILIDAD (VT)	—	●	●

CONCENTRACIÓN (C)	2002 ●	2006 ●	2010 ●
COMPETITIVIDAD (IC)	●	●	●

FACTORES POLÍTICO-LOCALES

▶ ESTABILIDAD DE LAS AUTORIDADES ELECTAS

2003-06

2007-10

VACANCIA DE AUTORIDADES	0/6	0/6
REVOCATORIAS CONVOCADAS	NO	SI
AUTORIDADES REVOCADAS	0/6	6/6
NULIDADES	NO	NO

▶ LISTAS EN CONTIENDA

2002

2006

2010

CANTIDAD DE LISTAS POR ELECCIÓN	8	5	7	
▶ CUOTA EFECTIVA EN EL CONCEJO	2002	2006	2010	
MUJERES	1/6	1/6	1/6	
JÓVENES	1/6	1/6	3/6	
▶ SOCIEDAD CIVIL ORGANIZADA	2003-04	2005-06	2007-08	2009-10
ELECCIÓN DEL CCLD	SI	SI	SI	NO

DISTRITO MADRIGAL

Región Arequipa
Provincia Caylloma
DISTRITO MADRIGAL



INFORMACIÓN GENERAL

N° DE AUTORIDADES ELECTAS	6
POBLACIÓN	705
ELECTORES (2010)	586
▶ HOMBRES	315 53.75%
▶ MUJERES	271 46.25%
PRESUPUESTO (2010)	S/. 1 349 342
AÑO DE CREACIÓN	1821

ÍNDICE DE PARTICIPACIÓN ELECTORAL (IPE)

PUNTAJE

5

RANKING

1451

1 2 3 4 5 6 7 8 9 10
RANGO NEGATIVO MEDIO RANGO POSITIVO

▶ CIUDADANÍA

2010

NIVEL DE ASISTENCIA DEL ELECTORADO	5
NIVEL DE ASISTENCIA DE MIEMBROS DE MESA	5
TASA DE AFILIADOS A LAS ORG. POLÍTICAS	5
RESPECTO A LAS REGLAS ELECTORALES	10

▶ ORGANIZACIONES POLÍTICAS

2010

RESPECTO A LAS REGLAS ELECTORALES	3
NIVEL DE LA CUOTA DE GÉNERO	1
NIVEL DE LA CUOTA DE JÓVENES	1
MUJERES ENCABEZANDO LAS LISTAS	1
JÓVENES ENCABEZANDO LAS LISTAS	1
TASA DE PARTIDOS POSTULANTES	2

INDICADORES DEL SISTEMA POLÍTICO (ISP)

NEGATIVO ● MEDIO ● POSITIVO ●

FRAGMENTACIÓN (NEP)	2002 ●	2006 ●	2010 ●	CONCENTRACIÓN (C)	2002 ●	2006 ●	2010 ●
VOLATILIDAD (VT)	—	●	●	COMPETITIVIDAD (IC)	●	●	●

FACTORES POLÍTICO-LOCALES

▶ ESTABILIDAD DE LAS AUTORIDADES ELECTAS

2003-06 2007-10

VACANCIA DE AUTORIDADES	0/6	0/6
REVOCATORIAS CONVOCADAS	NO	NO
AUTORIDADES REVOCADAS	0/6	0/6
NULLIDADES	NO	NO

▶ LISTAS EN CONTIENDA

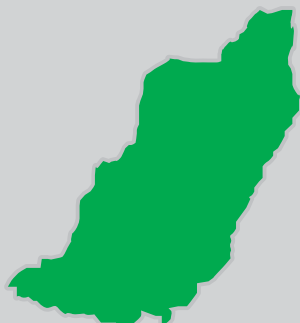
2002 2006 2010

CANTIDAD DE LISTAS POR ELECCIÓN	7	4	4	
▶ CUOTA EFECTIVA EN EL CONCEJO	2002	2006	2010	
MUJERES	1/6	1/6	1/6	
JÓVENES	0/6	0/6	1/6	
▶ SOCIEDAD CIVIL ORGANIZADA	2003-04	2005-06	2007-08	2009-10
ELECCIÓN DEL CCLD	NO	NO	NO	NO

DISTRITO MAJES

Región Arequipa
Provincia Caylloma

DISTRITO MAJES



INFORMACIÓN GENERAL

N° DE AUTORIDADES ELECTAS	8
POBLACIÓN	39 445
ELECTORES (2010)	25 619
▶ HOMBRES	12 925 50.45%
▶ MUJERES	12 694 49.55%
PRESUPUESTO (2010)	S/. 62 423 046
AÑO DE CREACIÓN	1999

ÍNDICE DE PARTICIPACIÓN ELECTORAL (IPE)

PUNTAJE

11.09

RANKING

195



▶ CIUDADANÍA

2010

NIVEL DE ASISTENCIA DEL ELECTORADO	9
NIVEL DE ASISTENCIA DE MIEMBROS DE MESA	4
TASA DE AFILIADOS A LAS ORG. POLÍTICAS	6
RESPECTO A LAS REGLAS ELECTORALES	10

▶ ORGANIZACIONES POLÍTICAS

2010

RESPECTO A LAS REGLAS ELECTORALES	2
NIVEL DE LA CUOTA DE GÉNERO	9
NIVEL DE LA CUOTA DE JÓVENES	6
MUJERES ENCABEZANDO LAS LISTAS	8
JÓVENES ENCABEZANDO LAS LISTAS	7
TASA DE PARTIDOS POSTULANTES	8

INDICADORES DEL SISTEMA POLÍTICO (ISP)

NEGATIVO ● MEDIO ● POSITIVO ●

	2002	2006	2010		2002	2006	2010
FRAGMENTACIÓN (NEP)	●	●	●	CONCENTRACIÓN (C)	●	●	●
VOLATILIDAD (VT)	—	●	●	COMPETITIVIDAD (IC)	●	●	●

FACTORES POLÍTICO-LOCALES

▶ ESTABILIDAD DE LAS AUTORIDADES ELECTAS*

2003-06 2007-10

VACANCIA DE AUTORIDADES	1/6	0/8
REVOCATORIAS CONVOCADAS	NO	NO
AUTORIDADES REVOCADAS	0/6	0/8
NULIDADES	NO	NO

▶ LISTAS EN CONTIENDA

2002 2006 2010

CANTIDAD DE LISTAS POR ELECCIÓN	14	10	9	
▶ CUOTA EFECTIVA EN EL CONCEJO*	2002	2006	2010	
MUJERES	1/6	2/8	2/8	
JÓVENES	0/6	0/8	1/8	
▶ SOCIEDAD CIVIL ORGANIZADA	2003-04	2005-06	2007-08	2009-10
ELECCIÓN DEL CCLD	NO	SI	SI	NO

* Número de autoridades electas de acuerdo a lo establecido por el JNE para cada proceso electoral.

DISTRITO SAN ANTONIO DE CHUCA

Región Arequipa
Provincia Caylloma

DISTRITO SAN ANTONIO DE CHUCA



INFORMACIÓN GENERAL

N° DE AUTORIDADES ELECTAS	6
POBLACIÓN	1415
ELECTORES (2010)	758
▶ HOMBRES	379 50.00%
▶ MUJERES	379 50.00%
PRESUPUESTO (2010)	S/. 3 109 878
AÑO DE CREACIÓN	1944

ÍNDICE DE PARTICIPACIÓN ELECTORAL (IPE)

PUNTAJE

8.59

RANKING

628



▶ CIUDADANÍA

2010

NIVEL DE ASISTENCIA DEL ELECTORADO	10
NIVEL DE ASISTENCIA DE MIEMBROS DE MESA	10
TASA DE AFILIADOS A LAS ORG. POLÍTICAS	1
RESPECTO A LAS REGLAS ELECTORALES	10

▶ ORGANIZACIONES POLÍTICAS

2010

RESPECTO A LAS REGLAS ELECTORALES	3
NIVEL DE LA CUOTA DE GÉNERO	1
NIVEL DE LA CUOTA DE JÓVENES	6
MUJERES ENCABEZANDO LAS LISTAS	7
JÓVENES ENCABEZANDO LAS LISTAS	1
TASA DE PARTIDOS POSTULANTES	4

INDICADORES DEL SISTEMA POLÍTICO (ISP)

NEGATIVO ● MEDIO ● POSITIVO ●

	2002	2006	2010		2002	2006	2010
FRAGMENTACIÓN (NEP)	●	●	●	CONCENTRACIÓN (C)	●	●	●
VOLATILIDAD (VT)	—	●	●	COMPETITIVIDAD (IC)	●	●	●

FACTORES POLÍTICO-LOCALES

▶ ESTABILIDAD DE LAS AUTORIDADES ELECTAS

2003-06 2007-10

VACANCIA DE AUTORIDADES	0/6	0/6
REVOCATORIAS CONVOCADAS	NO	NO
AUTORIDADES REVOCADAS	0/6	0/6
NULIDADES	NO	NO

▶ LISTAS EN CONTIENDA

2002 2006 2010

CANTIDAD DE LISTAS POR ELECCIÓN	8	7	6
---------------------------------	---	---	---

▶ CUOTA EFECTIVA EN EL CONCEJO

2002 2006 2010

MUJERES	1/6	2/6	2/6
JÓVENES	0/6	1/6	0/6

▶ SOCIEDAD CIVIL ORGANIZADA

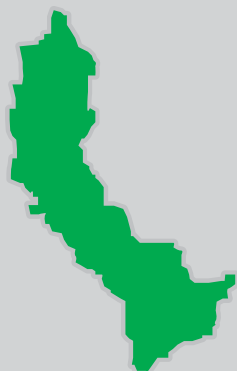
2003-04 2005-06 2007-08 2009-10

ELECCIÓN DEL CCLD	NO	NO	NO	NO
-------------------	----	----	----	----

DISTRITO SIBAYO

Región Arequipa
Provincia Caylloma

DISTRITO SIBAYO



INFORMACIÓN GENERAL

N° DE AUTORIDADES ELECTAS	6
POBLACIÓN	801
ELECTORES (2010)	694
▶ HOMBRES	338 48.70%
▶ MUJERES	356 51.30%
PRESUPUESTO (2010)	S/. 861 655
AÑO DE CREACIÓN	1943

ÍNDICE DE PARTICIPACIÓN ELECTORAL (IPE)

PUNTAJE

8.89

RANKING

566



▶ CIUDADANÍA

2010

NIVEL DE ASISTENCIA DEL ELECTORADO	10
NIVEL DE ASISTENCIA DE MIEMBROS DE MESA	10
TASA DE AFILIADOS A LAS ORG. POLÍTICAS	2
RESPECTO A LAS REGLAS ELECTORALES	10

▶ ORGANIZACIONES POLÍTICAS

2010

RESPECTO A LAS REGLAS ELECTORALES	10
NIVEL DE LA CUOTA DE GÉNERO	1
NIVEL DE LA CUOTA DE JÓVENES	10
MUJERES ENCABEZANDO LAS LISTAS	1
JÓVENES ENCABEZANDO LAS LISTAS	10
TASA DE PARTIDOS POSTULANTES	2

INDICADORES DEL SISTEMA POLÍTICO (ISP)

NEGATIVO ● MEDIO ● POSITIVO ●

	2002	2006	2010		2002	2006	2010
FRAGMENTACIÓN (NEP)	●	●	●	CONCENTRACIÓN (C)	●	●	●
VOLATILIDAD (VT)	—	●	●	COMPETITIVIDAD (IC)	●	●	●

FACTORES POLÍTICO-LOCALES

▶ ESTABILIDAD DE LAS AUTORIDADES ELECTAS

2003-06 2007-10

VACANCIA DE AUTORIDADES	0/6	0/6
REVOCATORIAS CONVOCADAS	NO	NO
AUTORIDADES REVOCADAS	0/6	0/6
NULIDADES	NO	NO

▶ LISTAS EN CONTIENDA

2002 2006 2010

CANTIDAD DE LISTAS POR ELECCIÓN	4	3	4	
▶ CUOTA EFECTIVA EN EL CONCEJO	2002	2006	2010	
MUJERES	2/6	1/6	1/6	
JÓVENES	2/6	3/6	1/6	
▶ SOCIEDAD CIVIL ORGANIZADA	2003-04	2005-06	2007-08	2009-10
ELECCIÓN DEL CCLD	NO	NO	NO	NO

DISTRITO TAPAY

Región Arequipa
Provincia Caylloma

DISTRITO TAPAY



INFORMACIÓN GENERAL

N° DE AUTORIDADES ELECTAS	6
POBLACIÓN	671
ELECTORES (2010)	446
▶ HOMBRES	256 57.40%
▶ MUJERES	190 42.60%
PRESUPUESTO (2010)	S/. 1 038 568
AÑO DE CREACIÓN	1821

ÍNDICE DE PARTICIPACIÓN ELECTORAL (IPE)

PUNTAJE

6.31

RANKING

1204



▶ CIUDADANÍA

2010

NIVEL DE ASISTENCIA DEL ELECTORADO	2
NIVEL DE ASISTENCIA DE MIEMBROS DE MESA	5
TASA DE AFILIADOS A LAS ORG. POLÍTICAS	4
RESPECTO A LAS REGLAS ELECTORALES	10

▶ ORGANIZACIONES POLÍTICAS

2010

RESPECTO A LAS REGLAS ELECTORALES	10
NIVEL DE LA CUOTA DE GÉNERO	8
NIVEL DE LA CUOTA DE JÓVENES	9
MUJERES ENCABEZANDO LAS LISTAS	1
JÓVENES ENCABEZANDO LAS LISTAS	10
TASA DE PARTIDOS POSTULANTES	2

INDICADORES DEL SISTEMA POLÍTICO (ISP)

NEGATIVO ● MEDIO ● POSITIVO ●

	2002	2006	2010		2002	2006	2010
FRAGMENTACIÓN (NEP)	●	●	●	CONCENTRACIÓN (C)	●	●	●
VOLATILIDAD (VT)	—	●	●	COMPETITIVIDAD (IC)	●	●	●

FACTORES POLÍTICO-LOCALES

▶ ESTABILIDAD DE LAS AUTORIDADES ELECTAS

2003-06

2007-10

VACANCIA DE AUTORIDADES	1/6	1/6
REVOCATORIAS CONVOCADAS	NO	NO
AUTORIDADES REVOCADAS	0/6	0/6
NULIDADES	NO	NO

▶ LISTAS EN CONTIENDA

2002

2006

2010

CANTIDAD DE LISTAS POR ELECCIÓN	7	5	4
---------------------------------	---	---	---

▶ CUOTA EFECTIVA EN EL CONCEJO

2002

2006

2010

MUJERES	1/6	1/6	1/6
JÓVENES	2/6	0/6	3/6

▶ SOCIEDAD CIVIL ORGANIZADA

2003-04

2005-06

2007-08

2009-10

ELECCIÓN DEL CCLD	NO	NO	NO	NO
-------------------	----	----	----	----

DISTRITO TISCO

Región Arequipa
Provincia Caylloma

DISTRITO TISCO



INFORMACIÓN GENERAL

N° DE AUTORIDADES ELECTAS	6
POBLACIÓN	1817
ELECTORES (2010)	1175
▶ HOMBRES	635 54.04%
▶ MUJERES	540 45.96%
PRESUPUESTO (2010)	S/. 1 793 068
AÑO DE CREACIÓN	1821

ÍNDICE DE PARTICIPACIÓN ELECTORAL (IPE)

PUNTAJE

7.82

RANKING

833



▶ CIUDADANÍA

2010

NIVEL DE ASISTENCIA DEL ELECTORADO	5
NIVEL DE ASISTENCIA DE MIEMBROS DE MESA	9
TASA DE AFILIADOS A LAS ORG. POLÍTICAS	4
RESPECTO A LAS REGLAS ELECTORALES	10

▶ ORGANIZACIONES POLÍTICAS

2010

RESPECTO A LAS REGLAS ELECTORALES	2
NIVEL DE LA CUOTA DE GÉNERO	1
NIVEL DE LA CUOTA DE JÓVENES	7
MUJERES ENCABEZANDO LAS LISTAS	1
JÓVENES ENCABEZANDO LAS LISTAS	1
TASA DE PARTIDOS POSTULANTES	7

INDICADORES DEL SISTEMA POLÍTICO (ISP)

NEGATIVO ● MEDIO ● POSITIVO ●

FRAGMENTACIÓN (NEP)	2002 ●	2006 ●	2010 ●
VOLATILIDAD (VT)	—	●	●

CONCENTRACIÓN (C)	2002 ●	2006 ●	2010 ●
COMPETITIVIDAD (IC)	●	●	●

FACTORES POLÍTICO-LOCALES

▶ ESTABILIDAD DE LAS AUTORIDADES ELECTAS

2003-06 2007-10

VACANCIA DE AUTORIDADES	0/6	0/6
REVOCATORIAS CONVOCADAS	NO	NO
AUTORIDADES REVOCADAS	0/6	0/6
NULIDADES	NO	NO

▶ LISTAS EN CONTIENDA

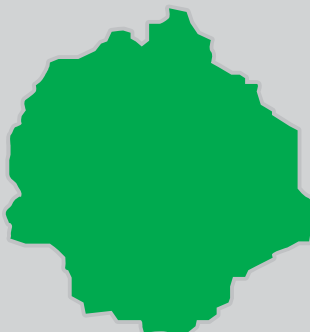
2002 2006 2010

CANTIDAD DE LISTAS POR ELECCIÓN	7	6	8	
▶ CUOTA EFECTIVA EN EL CONCEJO	2002	2006	2010	
MUJERES	1/6	1/6	1/6	
JÓVENES	0/6	0/6	0/6	
▶ SOCIEDAD CIVIL ORGANIZADA	2003-04	2005-06	2007-08	2009-10
ELECCIÓN DEL CCLD	NO	NO	NO	NO

DISTRITO TUTI

Región Arequipa
Provincia Caylloma

DISTRITO TUTI



INFORMACIÓN GENERAL

N° DE AUTORIDADES ELECTAS	6
POBLACIÓN	888
ELECTORES (2010)	735
▶ HOMBRES	373 50.75%
▶ MUJERES	362 49.25%
PRESUPUESTO (2010)	S/. 1 004 235
AÑO DE CREACIÓN	1821

ÍNDICE DE PARTICIPACIÓN ELECTORAL (IPE)

PUNTAJE

7.65

RANKING

877



▶ CIUDADANÍA

2010

NIVEL DE ASISTENCIA DEL ELECTORADO	5
NIVEL DE ASISTENCIA DE MIEMBROS DE MESA	7
TASA DE AFILIADOS A LAS ORG. POLÍTICAS	7
RESPECTO A LAS REGLAS ELECTORALES	10

▶ ORGANIZACIONES POLÍTICAS

2010

RESPECTO A LAS REGLAS ELECTORALES	10
NIVEL DE LA CUOTA DE GÉNERO	7
NIVEL DE LA CUOTA DE JÓVENES	4
MUJERES ENCABEZANDO LAS LISTAS	7
JÓVENES ENCABEZANDO LAS LISTAS	1
TASA DE PARTIDOS POSTULANTES	4

INDICADORES DEL SISTEMA POLÍTICO (ISP)

NEGATIVO ● MEDIO ● POSITIVO ●

	2002	2006	2010		2002	2006	2010
FRAGMENTACIÓN (NEP)	●	●	●	CONCENTRACIÓN (C)	●	●	●
VOLATILIDAD (VT)	—	●	●	COMPETITIVIDAD (IC)	●	●	●

FACTORES POLÍTICO-LOCALES

▶ ESTABILIDAD DE LAS AUTORIDADES ELECTAS

2003-06 2007-10

VACANCIA DE AUTORIDADES	0/6	1/6
REVOCATORIAS CONVOCADAS	NO	NO
AUTORIDADES REVOCADAS	0/6	0/6
NULIDADES	NO	NO

▶ LISTAS EN CONTIENDA

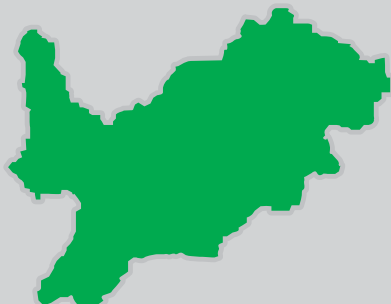
2002 2006 2010

CANTIDAD DE LISTAS POR ELECCIÓN	7	5	6	
▶ CUOTA EFECTIVA EN EL CONCEJO	2002	2006	2010	
MUJERES	2/6	1/6	2/6	
JÓVENES	2/6	1/6	1/6	
▶ SOCIEDAD CIVIL ORGANIZADA	2003-04	2005-06	2007-08	2009-10
ELECCIÓN DEL CCLD	SÍ	SÍ	NO	SÍ

DISTRITO YANQUE

Región Arequipa
Provincia Caylloma

DISTRITO YANQUE



INFORMACIÓN GENERAL

N° DE AUTORIDADES ELECTAS	6
POBLACIÓN	2319
ELECTORES (2010)	1657
▶ HOMBRES	884 53.35%
▶ MUJERES	773 46.65%
PRESUPUESTO (2010)	S/. 2 370 485
AÑO DE CREACIÓN	1821

ÍNDICE DE PARTICIPACIÓN ELECTORAL (IPE)

PUNTAJE

4.70

RANKING

1496



▶ CIUDADANÍA

2010

NIVEL DE ASISTENCIA DEL ELECTORADO	7
NIVEL DE ASISTENCIA DE MIEMBROS DE MESA	6
TASA DE AFILIADOS A LAS ORG. POLÍTICAS	3
RESPECTO A LAS REGLAS ELECTORALES	10

▶ ORGANIZACIONES POLÍTICAS

2010

RESPECTO A LAS REGLAS ELECTORALES	10
NIVEL DE LA CUOTA DE GÉNERO	1
NIVEL DE LA CUOTA DE JÓVENES	1
MUJERES ENCABEZANDO LAS LISTAS	1
JÓVENES ENCABEZANDO LAS LISTAS	1
TASA DE PARTIDOS POSTULANTES	1

INDICADORES DEL SISTEMA POLÍTICO (ISP)

NEGATIVO ● MEDIO ● POSITIVO ●

	2002	2006	2010		2002	2006	2010
FRAGMENTACIÓN (NEP)	●	●	●	CONCENTRACIÓN (C)	●	●	●
VOLATILIDAD (VT)	—	●	●	COMPETITIVIDAD (IC)	●	●	●

FACTORES POLÍTICO-LOCALES

▶ ESTABILIDAD DE LAS AUTORIDADES ELECTAS

2003-06 2007-10

VACANCIA DE AUTORIDADES	0/6	0/6
REVOCATORIAS CONVOCADAS	NO	NO
AUTORIDADES REVOCADAS	0/6	0/6
NULIDADES	NO	NO

▶ LISTAS EN CONTIENDA

2002 2006 2010

CANTIDAD DE LISTAS POR ELECCIÓN	3	4	2	
▶ CUOTA EFECTIVA EN EL CONCEJO	2002	2006	2010	
MUJERES	3/6	1/6	1/6	
JÓVENES	0/6	1/6	0/6	
▶ SOCIEDAD CIVIL ORGANIZADA	2003-04	2005-06	2007-08	2009-10
ELECCIÓN DEL CCLD	NO	NO	NO	NO

PROVINCIA CONDESUYOS

DISTRITO CAPITAL: CHUQUIBAMBA

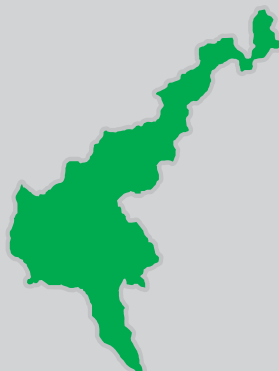
MOLINO DE SABANDÍA



PROVINCIA CONDESUYOS

Región Arequipa

PROVINCIA CONDESUYOS



INFORMACIÓN GENERAL

N° DE AUTORIDADES ELECTAS	6	
POBLACIÓN	18 991	
ELECTORES (2010)	9997	
▶ HOMBRES	5208	52.10%
▶ MUJERES	4789	47.90%
PRESUPUESTO (2010)	S/. 4 516 355	

ÍNDICE DE PARTICIPACIÓN ELECTORAL (IPE)

PUNTAJE

7.82

RANKING

101



▶ CIUDADANÍA

2010

NIVEL DE ASISTENCIA DEL ELECTORADO	5
NIVEL DE ASISTENCIA DE MIEMBROS DE MESA	10
TASA DE AFILIADOS A LAS ORG. POLÍTICAS	9
RESPECTO A LAS REGLAS ELECTORALES	10

▶ ORGANIZACIONES POLÍTICAS

2010

RESPECTO A LAS REGLAS ELECTORALES	5
NIVEL DE LA CUOTA DE GÉNERO	3
NIVEL DE LA CUOTA DE JÓVENES	1
MUJERES ENCABEZANDO LAS LISTAS	6
JÓVENES ENCABEZANDO LAS LISTAS	1
TASA DE PARTIDOS POSTULANTES	3

INDICADORES DEL SISTEMA POLÍTICO (ISP)

NEGATIVO ● MEDIO ● POSITIVO ●

	2002	2006	2010
FRAGMENTACIÓN (NEP)	●	●	●
VOLATILIDAD (VT)	—	●	●
CONCENTRACIÓN (C)	●	●	●
COMPETITIVIDAD (IC)	●	●	●
DISTRIBUCIÓN (PSNS)	●	●	●

FACTORES POLÍTICO-LOCALES

▶ ESTABILIDAD DE LAS AUTORIDADES ELECTAS

2003-06

2007-10

VACANCIA DE AUTORIDADES	0/6	0/6
REVOCATORIAS CONVOCADAS	NO	NO
AUTORIDADES REVOCADAS	0/6	0/6
NULIDADES	NO	NO

▶ LISTAS EN CONTIENDA

2002

2006

2010

CANTIDAD DE LISTAS POR ELECCIÓN	7	7	7	
▶ CUOTA EFECTIVA EN EL CONCEJO	2002	2006	2010	
MUJERES	1/6	1/6	1/6	
JÓVENES	0/6	0/6	0/6	
▶ SOCIEDAD CIVIL ORGANIZADA	2003-04	2005-06	2007-08	2009-10
ELECCIÓN DEL CCLP	NO	NO	NO	SÍ

DISTRITOS

ANDARAY ◀
CAYARANI ◀
CHICHAS ◀
IRAY ◀
RÍO GRANDE ◀
SALAMANCA ◀
YANAQUIHUA ◀

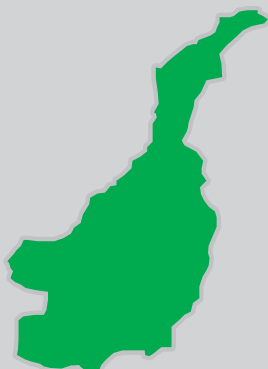
MONASTERIO DE SANTA CATALINA DE SIENA



DISTRITO ANDARAY

Región Arequipa
Provincia Condesuyos

DISTRITO ANDARAY



INFORMACIÓN GENERAL

N° DE AUTORIDADES ELECTAS	6
POBLACIÓN	719
ELECTORES (2010)	451
▶ HOMBRES	245 54.32%
▶ MUJERES	206 45.68%
PRESUPUESTO (2010)	S/. 2 364 153
AÑO DE CREACIÓN	1857

ÍNDICE DE PARTICIPACIÓN ELECTORAL (IPE)

PUNTAJE

11.88

RANKING

125



▶ CIUDADANÍA

2010

NIVEL DE ASISTENCIA DEL ELECTORADO 9

NIVEL DE ASISTENCIA DE MIEMBROS DE MESA 9

TASA DE AFILIADOS A LAS ORG. POLÍTICAS 10

RESPECTO A LAS REGLAS ELECTORALES 10

▶ ORGANIZACIONES POLÍTICAS

2010

RESPECTO A LAS REGLAS ELECTORALES 10

NIVEL DE LA CUOTA DE GÉNERO 6

NIVEL DE LA CUOTA DE JÓVENES 9

MUJERES ENCABEZANDO LAS LISTAS 6

JÓVENES ENCABEZANDO LAS LISTAS 8

TASA DE PARTIDOS POSTULANTES 5

INDICADORES DEL SISTEMA POLÍTICO (ISP)

NEGATIVO ● MEDIO ● POSITIVO ●

FRAGMENTACIÓN (NEP) 2002 ● 2006 ● 2010 ●

VOLATILIDAD (VT) — ● ●

CONCENTRACIÓN (C) 2002 ● 2006 ● 2010 ●

COMPETITIVIDAD (IC) ● ● ●

FACTORES POLÍTICO-LOCALES

▶ ESTABILIDAD DE LAS AUTORIDADES ELECTAS

2003-06 2007-10

VACANCIA DE AUTORIDADES 0/6 1/6

REVOCATORIAS CONVOCADAS SI NO

AUTORIDADES REVOCADAS 0/6 0/6

NULIDADES NO NO

▶ LISTAS EN CONTIENDA

2002 2006 2010

CANTIDAD DE LISTAS POR ELECCIÓN 6 4 7

▶ CUOTA EFECTIVA EN EL CONCEJO

2002 2006 2010

MUJERES 2/6 1/6 2/6

JÓVENES 1/6 2/6 2/6

▶ SOCIEDAD CIVIL ORGANIZADA

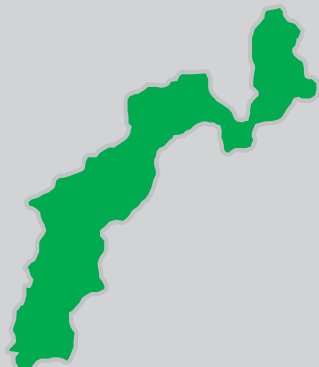
2003-04 2005-06 2007-08 2009-10

ELECCIÓN DEL CCLD NO NO NO NO

DISTRITO CAYARANI

Región Arequipa
Provincia Condesuyos

DISTRITO CAYARANI



INFORMACIÓN GENERAL

N° DE AUTORIDADES ELECTAS	6
POBLACIÓN	3689
ELECTORES (2010)	1678
▶ HOMBRES	925 55.13%
▶ MUJERES	753 44.87%
PRESUPUESTO (2010)	S/. 10 843 264
AÑO DE CREACIÓN	1857

ÍNDICE DE PARTICIPACIÓN ELECTORAL (IPE)

PUNTAJE

8.57

RANKING

639



▶ CIUDADANÍA

2010

NIVEL DE ASISTENCIA DEL ELECTORADO	2
NIVEL DE ASISTENCIA DE MIEMBROS DE MESA	7
TASA DE AFILIADOS A LAS ORG. POLÍTICAS	9
RESPECTO A LAS REGLAS ELECTORALES	10

▶ ORGANIZACIONES POLÍTICAS

2010

RESPECTO A LAS REGLAS ELECTORALES	10
NIVEL DE LA CUOTA DE GÉNERO	8
NIVEL DE LA CUOTA DE JÓVENES	9
MUJERES ENCABEZANDO LAS LISTAS	1
JÓVENES ENCABEZANDO LAS LISTAS	10
TASA DE PARTIDOS POSTULANTES	7

INDICADORES DEL SISTEMA POLÍTICO (ISP)

NEGATIVO ● MEDIO ● POSITIVO ●

	2002	2006	2010		2002	2006	2010
FRAGMENTACIÓN (NEP)	●	●	●	CONCENTRACIÓN (C)	●	●	●
VOLATILIDAD (VT)	—	●	●	COMPETITIVIDAD (IC)	●	●	●

FACTORES POLÍTICO-LOCALES

▶ ESTABILIDAD DE LAS AUTORIDADES ELECTAS

2003-06

2007-10

VACANCIA DE AUTORIDADES	0/6	0/6
REVOCATORIAS CONVOCADAS	NO	NO
AUTORIDADES REVOCADAS	0/6	0/6
NULLIDADES	NO	NO

▶ LISTAS EN CONTIENDA

2002

2006

2010

CANTIDAD DE LISTAS POR ELECCIÓN	8	6	8
---------------------------------	---	---	---

▶ CUOTA EFECTIVA EN EL CONCEJO

2002

2006

2010

MUJERES	1/6	1/6	1/6
JÓVENES	0/6	1/6	1/6

▶ SOCIEDAD CIVIL ORGANIZADA

2003-04

2005-06

2007-08

2009-10

ELECCIÓN DEL CCLD	NO	SÍ	SÍ	SÍ
-------------------	----	----	----	----

DISTRITO CHICHAS

Región Arequipa
Provincia Condesuyos

DISTRITO CHICHAS



INFORMACIÓN GENERAL

N° DE AUTORIDADES ELECTAS	6
POBLACIÓN	832
ELECTORES (2010)	551
▶ HOMBRES	299 54.26%
▶ MUJERES	252 45.74%
PRESUPUESTO (2010)	S/. 1 297 409
AÑO DE CREACIÓN	1857

ÍNDICE DE PARTICIPACIÓN ELECTORAL (IPE)

PUNTAJE

6.10

RANKING

1258

1 2 3 4 5 6 7 8 9 10
RANGO NEGATIVO MEDIO RANGO POSITIVO

▶ CIUDADANÍA

2010

NIVEL DE ASISTENCIA DEL ELECTORADO	1
NIVEL DE ASISTENCIA DE MIEMBROS DE MESA	10
TASA DE AFILIADOS A LAS ORG. POLÍTICAS	9
RESPECTO A LAS REGLAS ELECTORALES	10

▶ ORGANIZACIONES POLÍTICAS

2010

RESPECTO A LAS REGLAS ELECTORALES	10
NIVEL DE LA CUOTA DE GÉNERO	1
NIVEL DE LA CUOTA DE JÓVENES	1
MUJERES ENCABEZANDO LAS LISTAS	1
JÓVENES ENCABEZANDO LAS LISTAS	1
TASA DE PARTIDOS POSTULANTES	2

INDICADORES DEL SISTEMA POLÍTICO (ISP)

NEGATIVO ● MEDIO ● POSITIVO ●

FRAGMENTACIÓN (NEP)	2002 ●	2006 ●	2010 ●
VOLATILIDAD (VT)	—	●	●

CONCENTRACIÓN (C)	2002 ●	2006 ●	2010 ●
COMPETITIVIDAD (IC)	●	●	●

FACTORES POLÍTICO-LOCALES

▶ ESTABILIDAD DE LAS AUTORIDADES ELECTAS

2003-06

2007-10

VACANCIA DE AUTORIDADES	0/6	0/6
REVOCATORIAS CONVOCADAS	NO	NO
AUTORIDADES REVOCADAS	0/6	0/6
NULIDADES	NO	NO

▶ LISTAS EN CONTIENDA

2002

2006

2010

CANTIDAD DE LISTAS POR ELECCIÓN	6	4	5	
▶ CUOTA EFECTIVA EN EL CONCEJO	2002	2006	2010	
MUJERES	1/6	1/6	1/6	
JÓVENES	0/6	1/6	0/6	
▶ SOCIEDAD CIVIL ORGANIZADA	2003-04	2005-06	2007-08	2009-10
ELECCIÓN DEL CCLD	NO	NO	SÍ	SÍ

DISTRITO IRAY

Región Arequipa
Provincia Condesuyos

DISTRITO IRAY



INFORMACIÓN GENERAL

N° DE AUTORIDADES ELECTAS	6
POBLACIÓN	707
ELECTORES (2010)	540
▶ HOMBRES	278 51.48%
▶ MUJERES	262 48.52%
PRESUPUESTO (2010)	S/. 900 373
AÑO DE CREACIÓN	1917

ÍNDICE DE PARTICIPACIÓN ELECTORAL (IPE)

PUNTAJE

11.63

RANKING

142



▶ CIUDADANÍA

2010

NIVEL DE ASISTENCIA DEL ELECTORADO	8
NIVEL DE ASISTENCIA DE MIEMBROS DE MESA	10
TASA DE AFILIADOS A LAS ORG. POLÍTICAS	10
RESPECTO A LAS REGLAS ELECTORALES	10

▶ ORGANIZACIONES POLÍTICAS

2010

RESPECTO A LAS REGLAS ELECTORALES	2
NIVEL DE LA CUOTA DE GÉNERO	6
NIVEL DE LA CUOTA DE JÓVENES	2
MUJERES ENCABEZANDO LAS LISTAS	9
JÓVENES ENCABEZANDO LAS LISTAS	8
TASA DE PARTIDOS POSTULANTES	5

INDICADORES DEL SISTEMA POLÍTICO (ISP)

NEGATIVO ● MEDIO ● POSITIVO ●

FRAGMENTACIÓN (NEP)	2002 ●	2006 ●	2010 ●	CONCENTRACIÓN (C)	2002 ●	2006 ●	2010 ●
VOLATILIDAD (VT)	—	●	●	COMPETITIVIDAD (IC)	●	●	●

FACTORES POLÍTICO-LOCALES

▶ ESTABILIDAD DE LAS AUTORIDADES ELECTAS

2003-06 2007-10

VACANCIA DE AUTORIDADES	0/6	0/6
REVOCATORIAS CONVOCADAS	NO	NO
AUTORIDADES REVOCADAS	0/6	0/6
NULIDADES	NO	NO

▶ LISTAS EN CONTIENDA

2002 2006 2010

CANTIDAD DE LISTAS POR ELECCIÓN	6	4	7	
▶ CUOTA EFECTIVA EN EL CONCEJO	2002	2006	2010	
MUJERES	2/6	1/6	2/6	
JÓVENES	0/6	1/6	1/6	
▶ SOCIEDAD CIVIL ORGANIZADA	2003-04	2005-06	2007-08	2009-10
ELECCIÓN DEL CCLD	NO	NO	SI	NO

DISTRITO RÍO GRANDE

Región Arequipa
Provincia Condesuyos
DISTRITO RÍO GRANDE



INFORMACIÓN GENERAL

N° DE AUTORIDADES ELECTAS	6
POBLACIÓN	3430
ELECTORES (2010)	1476
▶ HOMBRES	786 53.25%
▶ MUJERES	690 46.75%
PRESUPUESTO (2010)	S/. 4 259 913
AÑO DE CREACIÓN	1965

ÍNDICE DE PARTICIPACIÓN ELECTORAL (IPE)

PUNTAJE

11

RANKING

202



▶ CIUDADANÍA

	2010
NIVEL DE ASISTENCIA DEL ELECTORADO	8
NIVEL DE ASISTENCIA DE MIEMBROS DE MESA	10
TASA DE AFILIADOS A LAS ORG. POLÍTICAS	8
RESPECTO A LAS REGLAS ELECTORALES	10

▶ ORGANIZACIONES POLÍTICAS

	2010
RESPECTO A LAS REGLAS ELECTORALES	10
NIVEL DE LA CUOTA DE GÉNERO	8
NIVEL DE LA CUOTA DE JÓVENES	8
MUJERES ENCABEZANDO LAS LISTAS	6
JÓVENES ENCABEZANDO LAS LISTAS	8
TASA DE PARTIDOS POSTULANTES	5

INDICADORES DEL SISTEMA POLÍTICO (ISP)

NEGATIVO ● MEDIO ● POSITIVO ●

	2002	2006	2010		2002	2006	2010
FRAGMENTACIÓN (NEP)	●	●	●	CONCENTRACIÓN (C)	●	●	●
VOLATILIDAD (VT)	—	●	●	COMPETITIVIDAD (IC)	●	●	●

FACTORES POLÍTICO-LOCALES

▶ ESTABILIDAD DE LAS AUTORIDADES ELECTAS

	2003-06	2007-10
VACANCIA DE AUTORIDADES	0/6	2/6
REVOCATORIAS CONVOCADAS	NO	NO
AUTORIDADES REVOCADAS	0/6	0/6
NULIDADES	NO	NO

▶ LISTAS EN CONTIENDA

	2002	2006	2010	
CANTIDAD DE LISTAS POR ELECCIÓN	10	4	7	
▶ CUOTA EFECTIVA EN EL CONCEJO	2002	2006	2010	
MUJERES	1/6	1/6	2/6	
JÓVENES	0/6	1/6	0/6	
▶ SOCIEDAD CIVIL ORGANIZADA	2003-04	2005-06	2007-08	2009-10
ELECCIÓN DEL CCLD	NO	NO	NO	NO

DISTRITO SALAMANCA

Región Arequipa
Provincia Condesuyos
DISTRITO SALAMANCA



INFORMACIÓN GENERAL

N° DE AUTORIDADES ELECTAS	6
POBLACIÓN	1060
ELECTORES (2010)	644
▶ HOMBRES	331 51.40%
▶ MUJERES	313 48.60%
PRESUPUESTO (2010)	S/. 3 493 185
AÑO DE CREACIÓN	1857

ÍNDICE DE PARTICIPACIÓN ELECTORAL (IPE)

PUNTAJE

5.95

RANKING

1296

1 2 3 4 5 6 7 8 9 10
RANGO NEGATIVO MEDIO RANGO POSITIVO

▶ CIUDADANÍA

2010

NIVEL DE ASISTENCIA DEL ELECTORADO	1
NIVEL DE ASISTENCIA DE MIEMBROS DE MESA	5
TASA DE AFILIADOS A LAS ORG. POLÍTICAS	5
RESPECTO A LAS REGLAS ELECTORALES	10

▶ ORGANIZACIONES POLÍTICAS

2010

RESPECTO A LAS REGLAS ELECTORALES	10
NIVEL DE LA CUOTA DE GÉNERO	6
NIVEL DE LA CUOTA DE JÓVENES	1
MUJERES ENCABEZANDO LAS LISTAS	6
JÓVENES ENCABEZANDO LAS LISTAS	8
TASA DE PARTIDOS POSTULANTES	5

INDICADORES DEL SISTEMA POLÍTICO (ISP)

NEGATIVO ● MEDIO ● POSITIVO ●

	2002	2006	2010		2002	2006	2010
FRAGMENTACIÓN (NEP)	●	●	●	CONCENTRACIÓN (C)	●	●	●
VOLATILIDAD (VT)	—	●	●	COMPETITIVIDAD (IC)	●	●	●

FACTORES POLÍTICO-LOCALES

▶ ESTABILIDAD DE LAS AUTORIDADES ELECTAS

2003-06 2007-10

VACANCIA DE AUTORIDADES	0/6	0/6
REVOCATORIAS CONVOCADAS	NO	SÍ
AUTORIDADES REVOCADAS	0/6	3/6
NULIDADES	NO	NO

▶ LISTAS EN CONTIENDA

2002 2006 2010

CANTIDAD DE LISTAS POR ELECCIÓN	8	6	7	
▶ CUOTA EFECTIVA EN EL CONCEJO	2002	2006	2010	
MUJERES	1/6	1/6	1/6	
JÓVENES	0/6	1/6	1/6	
▶ SOCIEDAD CIVIL ORGANIZADA	2003-04	2005-06	2007-08	2009-10
ELECCIÓN DEL CCLD	NO	NO	NO	NO

DISTRITO YANAQUIHUA

Región Arequipa
Provincia Condesuyos
DISTRITO YANAQUIHUA



INFORMACIÓN GENERAL

N° DE AUTORIDADES ELECTAS	6
POBLACIÓN	4936
ELECTORES (2010)	2059
▶ HOMBRES	1087 52.79%
▶ MUJERES	972 47.21%
PRESUPUESTO (2010)	S/. 6 763 690
AÑO DE CREACIÓN	1857

ÍNDICE DE PARTICIPACIÓN ELECTORAL (IPE)

PUNTAJE

8.77

RANKING

596



▶ CIUDADANÍA

2010

NIVEL DE ASISTENCIA DEL ELECTORADO	2
NIVEL DE ASISTENCIA DE MIEMBROS DE MESA	7
TASA DE AFILIADOS A LAS ORG. POLÍTICAS	4
RESPECTO A LAS REGLAS ELECTORALES	10

▶ ORGANIZACIONES POLÍTICAS

2010

RESPECTO A LAS REGLAS ELECTORALES	10
NIVEL DE LA CUOTA DE GÉNERO	9
NIVEL DE LA CUOTA DE JÓVENES	2
MUJERES ENCABEZANDO LAS LISTAS	7
JÓVENES ENCABEZANDO LAS LISTAS	9
TASA DE PARTIDOS POSTULANTES	2

INDICADORES DEL SISTEMA POLÍTICO (ISP)

NEGATIVO ● MEDIO ● POSITIVO ●

	2002	2006	2010		2002	2006	2010
FRAGMENTACIÓN (NEP)	●	●	●	CONCENTRACIÓN (C)	●	●	●
VOLATILIDAD (VT)	—	●	●	COMPETITIVIDAD (IC)	●	●	●

FACTORES POLÍTICO-LOCALES

▶ ESTABILIDAD DE LAS AUTORIDADES ELECTAS

2003-06 2007-10

VACANCIA DE AUTORIDADES	2/6	0/6
REVOCATORIAS CONVOCADAS	SI	NO
AUTORIDADES REVOCADAS	0/6	0/6
NULIDADES	NO	NO

▶ LISTAS EN CONTIENDA

2002 2006 2010

CANTIDAD DE LISTAS POR ELECCIÓN	6	5	5	
▶ CUOTA EFECTIVA EN EL CONCEJO	2002	2006	2010	
MUJERES	2/6	1/6	1/6	
JÓVENES	2/6	1/6	1/6	
▶ SOCIEDAD CIVIL ORGANIZADA	2003-04	2005-06	2007-08	2009-10
ELECCIÓN DEL CCLD	NO	SI	SI	SI

PROVINCIA ISLAY

DISTRITO CAPITAL: MOLLENDO

MOLINO DE SABANDÍA



PROVINCIA ISLAY

Región Arequipa
PROVINCIA ISLAY



INFORMACIÓN GENERAL

N° DE AUTORIDADES ELECTAS	10
POBLACIÓN	52 264
ELECTORES (2010)	38 494
▶ HOMBRES	19 774 51.37%
▶ MUJERES	18 720 48.63%
PRESUPUESTO (2010)	S/. 23 880 761

ÍNDICE DE PARTICIPACIÓN ELECTORAL (IPE)

PUNTAJE

9.23

RANKING

58



▶ CIUDADANÍA

	2010
NIVEL DE ASISTENCIA DEL ELECTORADO	9
NIVEL DE ASISTENCIA DE MIEMBROS DE MESA	7
TASA DE AFILIADOS A LAS ORG. POLÍTICAS	9
RESPECTO A LAS REGLAS ELECTORALES	10

▶ ORGANIZACIONES POLÍTICAS

	2010
RESPECTO A LAS REGLAS ELECTORALES	1
NIVEL DE LA CUOTA DE GÉNERO	3
NIVEL DE LA CUOTA DE JÓVENES	7
MUJERES ENCABEZANDO LAS LISTAS	10
JÓVENES ENCABEZANDO LAS LISTAS	1
TASA DE PARTIDOS POSTULANTES	1

INDICADORES DEL SISTEMA POLÍTICO (ISP)

NEGATIVO ● MEDIO ● POSITIVO ●

	2002	2006	2010
FRAGMENTACIÓN (NEP)	●	●	●
VOLATILIDAD (VT)	—	●	●
CONCENTRACIÓN (C)	●	●	●
COMPETITIVIDAD (IC)	●	●	●
DISTRIBUCIÓN (PSNS)	●	●	●

FACTORES POLÍTICO-LOCALES

▶ ESTABILIDAD DE LAS AUTORIDADES ELECTAS

	2003-06	2007-10
VACANCIA DE AUTORIDADES	1/10	0/10
REVOCATORIAS CONVOCADAS	NO	NO
AUTORIDADES REVOCADAS	0/10	0/10
NULIDADES	NO	NO

▶ LISTAS EN CONTIENDA

	2002	2006	2010
CANTIDAD DE LISTAS POR ELECCIÓN	5	5	6

▶ CUOTA EFECTIVA EN EL CONCEJO

	2002	2006	2010
MUJERES	3/10	4/10	4/10
JÓVENES	0/10	1/10	0/10

▶ SOCIEDAD CIVIL ORGANIZADA

	2003-04	2005-06	2007-08	2009-10
ELECCIÓN DEL CCLP	NO	NO	SÍ	SÍ

DISTRITOS

COCACHACRA ◀

DEAN VALDIVIA ◀

ISLAY ◀

MEJÍA ◀

PUNTA DE BOMBÓN ◀

MONASTERIO DE SANTA CATALINA DE SIENA



DISTRITO COCACHACRA

Región Arequipa
Provincia Islay

DISTRITO COCACHACRA



INFORMACIÓN GENERAL

N° DE AUTORIDADES ELECTAS	6
POBLACIÓN	9342
ELECTORES (2010)	6602
▶ HOMBRES	3485 52.79%
▶ MUJERES	3117 47.21%
PRESUPUESTO (2010)	S/. 9 543 112
AÑO DE CREACIÓN	1879

ÍNDICE DE PARTICIPACIÓN ELECTORAL (IPE)

PUNTAJE
12.46

RANKING
83



▶ CIUDADANÍA

2010

NIVEL DE ASISTENCIA DEL ELECTORADO	9
NIVEL DE ASISTENCIA DE MIEMBROS DE MESA	7
TASA DE AFILIADOS A LAS ORG. POLÍTICAS	8
RESPECTO A LAS REGLAS ELECTORALES	10

▶ ORGANIZACIONES POLÍTICAS

2010

RESPECTO A LAS REGLAS ELECTORALES	1
NIVEL DE LA CUOTA DE GÉNERO	9
NIVEL DE LA CUOTA DE JÓVENES	1
MUJERES ENCABEZANDO LAS LISTAS	5
JÓVENES ENCABEZANDO LAS LISTAS	1
TASA DE PARTIDOS POSTULANTES	9

INDICADORES DEL SISTEMA POLÍTICO (ISP)

NEGATIVO ● MEDIO ● POSITIVO ●

FRAGMENTACIÓN (NEP)	2002 ●	2006 ●	2010 ●
VOLATILIDAD (VT)	—	●	●

CONCENTRACIÓN (C)	2002 ●	2006 ●	2010 ●
COMPETITIVIDAD (IC)	●	●	●

FACTORES POLÍTICO-LOCALES

▶ ESTABILIDAD DE LAS AUTORIDADES ELECTAS

2003-06 2007-10

VACANCIA DE AUTORIDADES	0/6	0/6
REVOCATORIAS CONVOCADAS	NO	NO
AUTORIDADES REVOCADAS	0/6	0/6
NULIDADES	NO	NO

▶ LISTAS EN CONTIENDA

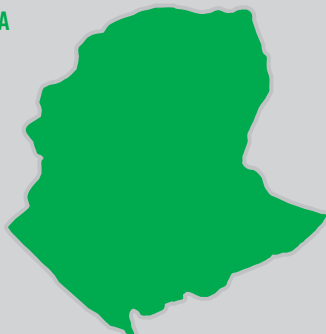
2002 2006 2010

CANTIDAD DE LISTAS POR ELECCIÓN	7	7	10	
▶ CUOTA EFECTIVA EN EL CONCEJO	2002	2006	2010	
MUJERES	2/6	3/6	2/6	
JÓVENES	0/6	1/6	0/6	
▶ SOCIEDAD CIVIL ORGANIZADA	2003-04	2005-06	2007-08	2009-10
ELECCIÓN DEL CCLD	NO	NO	NO	NO

DISTRITO DEAN VALDIVIA

Región Arequipa
Provincia Islay

DISTRITO DEAN VALDIVIA



INFORMACIÓN GENERAL

N° DE AUTORIDADES ELECTAS	6
POBLACIÓN	6318
ELECTORES (2010)	4509
▶ HOMBRES	2290 50.79%
▶ MUJERES	2219 49.21%
PRESUPUESTO (2010)	S/. 8 838 678
AÑO DE CREACIÓN	1952

ÍNDICE DE PARTICIPACIÓN ELECTORAL (IPE)

PUNTAJE

13.75

RANKING

25



▶ CIUDADANÍA

2010

NIVEL DE ASISTENCIA DEL ELECTORADO	9
NIVEL DE ASISTENCIA DE MIEMBROS DE MESA	8
TASA DE AFILIADOS A LAS ORG. POLÍTICAS	5
RESPECTO A LAS REGLAS ELECTORALES	10

▶ ORGANIZACIONES POLÍTICAS

2010

RESPECTO A LAS REGLAS ELECTORALES	1
NIVEL DE LA CUOTA DE GÉNERO	10
NIVEL DE LA CUOTA DE JÓVENES	8
MUJERES ENCABEZANDO LAS LISTAS	10
JÓVENES ENCABEZANDO LAS LISTAS	1
TASA DE PARTIDOS POSTULANTES	2

INDICADORES DEL SISTEMA POLÍTICO (ISP)

NEGATIVO ● MEDIO ● POSITIVO ●

	2002	2006	2010		2002	2006	2010
FRAGMENTACIÓN (NEP)	●	●	●	CONCENTRACIÓN (C)	●	●	●
VOLATILIDAD (VT)	—	●	●	COMPETITIVIDAD (IC)	●	●	●

FACTORES POLÍTICO-LOCALES

▶ ESTABILIDAD DE LAS AUTORIDADES ELECTAS

2003-06 2007-10

VACANCIA DE AUTORIDADES	0/6	0/6
REVOCATORIAS CONVOCADAS	NO	NO
AUTORIDADES REVOCADAS	0/6	0/6
NULIDADES	NO	NO

▶ LISTAS EN CONTIENDA

2002 2006 2010

CANTIDAD DE LISTAS POR ELECCIÓN	6	5	4	
▶ CUOTA EFECTIVA EN EL CONCEJO	2002	2006	2010	
MUJERES	1/6	1/6	2/6	
JÓVENES	0/6	1/6	1/6	
▶ SOCIEDAD CIVIL ORGANIZADA	2003-04	2005-06	2007-08	2009-10
ELECCIÓN DEL CCLD	SÍ	SÍ	SÍ	NO

DISTRITO ISLAY

Región Arequipa
Provincia Islay

DISTRITO ISLAY



INFORMACIÓN GENERAL

N° DE AUTORIDADES ELECTAS	6
POBLACIÓN	4823
ELECTORES (2010)	2618
▶ HOMBRES	1391 53.13%
▶ MUJERES	1227 46.87%
PRESUPUESTO (2010)	S/. 6 110 848
AÑO DE CREACIÓN	1857

ÍNDICE DE PARTICIPACIÓN ELECTORAL (IPE)

PUNTAJE

10.16

RANKING

330



▶ CIUDADANÍA

2010

NIVEL DE ASISTENCIA DEL ELECTORADO	8
NIVEL DE ASISTENCIA DE MIEMBROS DE MESA	5
TASA DE AFILIADOS A LAS ORG. POLÍTICAS	10
RESPECTO A LAS REGLAS ELECTORALES	10

▶ ORGANIZACIONES POLÍTICAS

2010

RESPECTO A LAS REGLAS ELECTORALES	2
NIVEL DE LA CUOTA DE GÉNERO	9
NIVEL DE LA CUOTA DE JÓVENES	4
MUJERES ENCABEZANDO LAS LISTAS	7
JÓVENES ENCABEZANDO LAS LISTAS	1
TASA DE PARTIDOS POSTULANTES	4

INDICADORES DEL SISTEMA POLÍTICO (ISP)

NEGATIVO ● MEDIO ● POSITIVO ●

	2002	2006	2010		2002	2006	2010
FRAGMENTACIÓN (NEP)	●	●	●	CONCENTRACIÓN (C)	●	●	●
VOLATILIDAD (VT)	—	●	●	COMPETITIVIDAD (IC)	●	●	●

FACTORES POLÍTICO-LOCALES

▶ ESTABILIDAD DE LAS AUTORIDADES ELECTAS

2003-06

2007-10

VACANCIA DE AUTORIDADES	0/6	0/6
REVOCATORIAS CONVOCADAS	NO	SÍ
AUTORIDADES REVOCADAS	0/6	3/6
NULIDADES	NO	NO

▶ LISTAS EN CONTIENDA

2002

2006

2010

CANTIDAD DE LISTAS POR ELECCIÓN	8	4	6	
▶ CUOTA EFECTIVA EN EL CONCEJO	2002	2006	2010	
MUJERES	2/6	3/6	2/6	
JÓVENES	0/6	0/6	1/6	
▶ SOCIEDAD CIVIL ORGANIZADA	2003-04	2005-06	2007-08	2009-10
ELECCIÓN DEL CCLD	SÍ	SÍ	SÍ	NO

DISTRITO MEJÍA

Región Arequipa
Provincia Islay

DISTRITO MEJÍA



INFORMACIÓN GENERAL

N° DE AUTORIDADES ELECTAS	6
POBLACIÓN	1132
ELECTORES (2010)	1147
▶ HOMBRES	626 54.58%
▶ MUJERES	521 45.42%
PRESUPUESTO (2010)	S/. 3 883 747
AÑO DE CREACIÓN	1920

ÍNDICE DE PARTICIPACIÓN ELECTORAL (IPE)

PUNTAJE

8.51

RANKING

653



▶ CIUDADANÍA

2010

NIVEL DE ASISTENCIA DEL ELECTORADO	7
NIVEL DE ASISTENCIA DE MIEMBROS DE MESA	1
TASA DE AFILIADOS A LAS ORG. POLÍTICAS	5
RESPECTO A LAS REGLAS ELECTORALES	10

▶ ORGANIZACIONES POLÍTICAS

2010

RESPECTO A LAS REGLAS ELECTORALES	1
NIVEL DE LA CUOTA DE GÉNERO	9
NIVEL DE LA CUOTA DE JÓVENES	7
MUJERES ENCABEZANDO LAS LISTAS	7
JÓVENES ENCABEZANDO LAS LISTAS	1
TASA DE PARTIDOS POSTULANTES	3

INDICADORES DEL SISTEMA POLÍTICO (ISP)

NEGATIVO ● MEDIO ● POSITIVO ●

	2002	2006	2010		2002	2006	2010
FRAGMENTACIÓN (NEP)	●	●	●	CONCENTRACIÓN (C)	●	●	●
VOLATILIDAD (VT)	—	●	●	COMPETITIVIDAD (IC)	●	●	●

FACTORES POLÍTICO-LOCALES

▶ ESTABILIDAD DE LAS AUTORIDADES ELECTAS

2003-06 2007-10

VACANCIA DE AUTORIDADES	3/6	1/6
REVOCATORIAS CONVOCADAS	NO	SI
AUTORIDADES REVOCADAS	0/6	4/6
NULIDADES	NO	NO

▶ LISTAS EN CONTIENDA

2002 2006 2010

CANTIDAD DE LISTAS POR ELECCIÓN	6	6	5	
▶ CUOTA EFECTIVA EN EL CONCEJO	2002	2006	2010	
MUJERES	3/6	3/6	2/6	
JÓVENES	1/6	1/6	2/6	
▶ SOCIEDAD CIVIL ORGANIZADA	2003-04	2005-06	2007-08	2009-10
ELECCIÓN DEL CCLD	NO	NO	NO	NO

DISTRITO PUNTA DE BOMBÓN

Región Arequipa
Provincia Islay

DISTRITO PUNTA DE BOMBÓN



INFORMACIÓN GENERAL

N° DE AUTORIDADES ELECTAS	6
POBLACIÓN	6621
ELECTORES (2010)	4872
▶ HOMBRES	2552 52.38%
▶ MUJERES	2320 47.62%
PRESUPUESTO (2010)	S/. 5 690 567
AÑO DE CREACIÓN	1879

ÍNDICE DE PARTICIPACIÓN ELECTORAL (IPE)

PUNTAJE

10.93

RANKING

216



▶ CIUDADANÍA

2010

NIVEL DE ASISTENCIA DEL ELECTORADO	7
NIVEL DE ASISTENCIA DE MIEMBROS DE MESA	6
TASA DE AFILIADOS A LAS ORG. POLÍTICAS	7
RESPECTO A LAS REGLAS ELECTORALES	10

▶ ORGANIZACIONES POLÍTICAS

2010

RESPECTO A LAS REGLAS ELECTORALES	1
NIVEL DE LA CUOTA DE GÉNERO	1
NIVEL DE LA CUOTA DE JÓVENES	2
MUJERES ENCABEZANDO LAS LISTAS	10
JÓVENES ENCABEZANDO LAS LISTAS	8
TASA DE PARTIDOS POSTULANTES	7

INDICADORES DEL SISTEMA POLÍTICO (ISP)

NEGATIVO ● MEDIO ● POSITIVO ●

FRAGMENTACIÓN (NEP)	2002 ●	2006 ●	2010 ●
VOLATILIDAD (VT)	—	●	●

CONCENTRACIÓN (C)	2002 ●	2006 ●	2010 ●
COMPETITIVIDAD (IC)	●	●	●

FACTORES POLÍTICO-LOCALES

▶ ESTABILIDAD DE LAS AUTORIDADES ELECTAS

2003-06

2007-10

VACANCIA DE AUTORIDADES	0/6	0/6
REVOCATORIAS CONVOCADAS	NO	NO
AUTORIDADES REVOCADAS	0/6	0/6
NULIDADES	NO	NO

▶ LISTAS EN CONTIENDA

2002

2006

2010

CANTIDAD DE LISTAS POR ELECCIÓN	7	7	8	
▶ CUOTA EFECTIVA EN EL CONCEJO	2002	2006	2010	
MUJERES	1/6	2/6	2/6	
JÓVENES	0/6	0/6	0/6	
▶ SOCIEDAD CIVIL ORGANIZADA	2003-04	2005-06	2007-08	2009-10
ELECCIÓN DEL CCLD	NO	NO	NO	SÍ

PROVINCIA LA UNIÓN

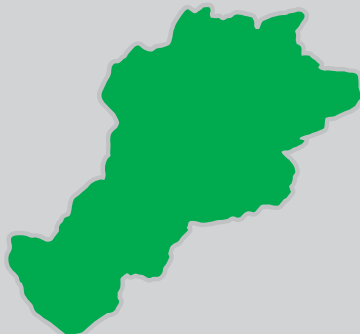
DISTRITO CAPITAL: COTAHUASI

MOLINO DE SABANDÍA



PROVINCIA LA UNIÓN

Región Arequipa
PROVINCIA LA UNIÓN



INFORMACIÓN GENERAL

N° DE AUTORIDADES ELECTAS	6	
POBLACIÓN	15 662	
ELECTORES (2010)	9503	
▶ HOMBRES	5040	53.04%
▶ MUJERES	4463	46.96%
PRESUPUESTO (2010)	S/. 3 186 954	

ÍNDICE DE PARTICIPACIÓN ELECTORAL (IPE)

PUNTAJE

3.60

RANKING

191



▶ CIUDADANÍA

	2010
NIVEL DE ASISTENCIA DEL ELECTORADO	1
NIVEL DE ASISTENCIA DE MIEMBROS DE MESA	5
TASA DE AFILIADOS A LAS ORG. POLÍTICAS	3
RESPECTO A LAS REGLAS ELECTORALES	10

▶ ORGANIZACIONES POLÍTICAS

	2010
RESPECTO A LAS REGLAS ELECTORALES	6
NIVEL DE LA CUOTA DE GÉNERO	1
NIVEL DE LA CUOTA DE JÓVENES	1
MUJERES ENCABEZANDO LAS LISTAS	7
JÓVENES ENCABEZANDO LAS LISTAS	1
TASA DE PARTIDOS POSTULANTES	1

INDICADORES DEL SISTEMA POLÍTICO (ISP)

NEGATIVO ● MEDIO ● POSITIVO ●

	2002	2006	2010
FRAGMENTACIÓN (NEP)	●	●	●
VOLATILIDAD (VT)	—	●	●

	2002	2006	2010
CONCENTRACIÓN (C)	●	●	●
COMPETITIVIDAD (IC)	●	●	●
DISTRIBUCIÓN (PSNS)	●	●	●

FACTORES POLÍTICO-LOCALES

▶ ESTABILIDAD DE LAS AUTORIDADES ELECTAS

	2003-06	2007-10
VACANCIA DE AUTORIDADES	0/6	0/6
REVOCATORIAS CONVOCADAS	NO	NO
AUTORIDADES REVOCADAS	0/6	0/6
NULIDADES	NO	NO

▶ LISTAS EN CONTIENDA

	2002	2006	2010
CANTIDAD DE LISTAS POR ELECCIÓN	9	9	5

▶ CUOTA EFECTIVA EN EL CONCEJO

	2002	2006	2010
MUJERES	2/6	1/6	1/6
JÓVENES	0/6	1/6	0/6

▶ SOCIEDAD CIVIL ORGANIZADA

	2003-04	2005-06	2007-08	2009-10
ELECCIÓN DEL CCLP	NO	NO	SI	SI

DISTRITOS

ALCA ◀
CHARCANA ◀
HUAYNACOTAS ◀
PAMPAMARCA ◀
PUYCA ◀
QUECHUALLA ◀
SAYLA ◀
TAURIA ◀
TOMEPAMPA ◀
TORO ◀

MONASTERIO DE SANTA CATALINA DE SIENA



DISTRITO ALCA

Región Arequipa
Provincia La Unión

DISTRITO ALCA



INFORMACIÓN GENERAL

N° DE AUTORIDADES ELECTAS	6
POBLACIÓN	2169
ELECTORES (2010)	1359
▶ HOMBRES	711 52.32%
▶ MUJERES	648 47.68%
PRESUPUESTO (2010)	S/. 8 030 031
AÑO DE CREACIÓN	1835

ÍNDICE DE PARTICIPACIÓN ELECTORAL (IPE)

PUNTAJE

5.48

RANKING

1380



▶ CIUDADANÍA

2010

NIVEL DE ASISTENCIA DEL ELECTORADO	1
NIVEL DE ASISTENCIA DE MIEMBROS DE MESA	8
TASA DE AFILIADOS A LAS ORG. POLÍTICAS	1
RESPECTO A LAS REGLAS ELECTORALES	10

▶ ORGANIZACIONES POLÍTICAS

2010

RESPECTO A LAS REGLAS ELECTORALES	4
NIVEL DE LA CUOTA DE GÉNERO	6
NIVEL DE LA CUOTA DE JÓVENES	2
MUJERES ENCABEZANDO LAS LISTAS	1
JÓVENES ENCABEZANDO LAS LISTAS	1
TASA DE PARTIDOS POSTULANTES	5

INDICADORES DEL SISTEMA POLÍTICO (ISP)

NEGATIVO ● MEDIO ● POSITIVO ●

	2002	2006	2010
FRAGMENTACIÓN (NEP)	●	●	●
VOLATILIDAD (VT)	—	●	●

	2002	2006	2010
CONCENTRACIÓN (C)	●	●	●
COMPETITIVIDAD (IC)	●	●	●

FACTORES POLÍTICO-LOCALES

▶ ESTABILIDAD DE LAS AUTORIDADES ELECTAS

2003-06 2007-10

VACANCIA DE AUTORIDADES	0/6	0/6
REVOCATORIAS CONVOCADAS	NO	NO
AUTORIDADES REVOCADAS	0/6	0/6
NULIDADES	NO	NO

▶ LISTAS EN CONTIENDA

2002 2006 2010

CANTIDAD DE LISTAS POR ELECCIÓN	6	6	7
---------------------------------	---	---	---

▶ CUOTA EFECTIVA EN EL CONCEJO

2002 2006 2010

MUJERES	1/6	2/6	1/6
JÓVENES	3/6	1/6	2/6

▶ SOCIEDAD CIVIL ORGANIZADA

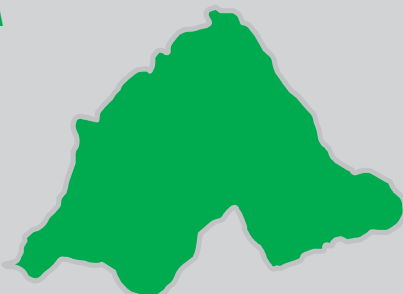
2003-04 2005-06 2007-08 2009-10

ELECCIÓN DEL CCLD	NO	NO	NO	NO
-------------------	----	----	----	----

DISTRITO CHARCANA

Región Arequipa
Provincia La Unión

DISTRITO CHARCANA



INFORMACIÓN GENERAL

N° DE AUTORIDADES ELECTAS	6
POBLACIÓN	647
ELECTORES (2010)	454
▶ HOMBRES	242 53.30%
▶ MUJERES	212 46.70%
PRESUPUESTO (2010)	S/. 685 273
AÑO DE CREACIÓN	1821

ÍNDICE DE PARTICIPACIÓN ELECTORAL (IPE)

PUNTAJE

7.33

RANKING

964

1 2 3 4 5 6 7 8 9 10
RANGO NEGATIVO MEDIO RANGO POSITIVO

▶ CIUDADANÍA

2010

NIVEL DE ASISTENCIA DEL ELECTORADO	2
NIVEL DE ASISTENCIA DE MIEMBROS DE MESA	9
TASA DE AFILIADOS A LAS ORG. POLÍTICAS	2
RESPECTO A LAS REGLAS ELECTORALES	10

▶ ORGANIZACIONES POLÍTICAS

2010

RESPECTO A LAS REGLAS ELECTORALES	10
NIVEL DE LA CUOTA DE GÉNERO	10
NIVEL DE LA CUOTA DE JÓVENES	7
MUJERES ENCABEZANDO LAS LISTAS	1
JÓVENES ENCABEZANDO LAS LISTAS	1
TASA DE PARTIDOS POSTULANTES	1

INDICADORES DEL SISTEMA POLÍTICO (ISP)

NEGATIVO ● MEDIO ● POSITIVO ●

	2002	2006	2010		2002	2006	2010
FRAGMENTACIÓN (NEP)	●	●	●	CONCENTRACIÓN (C)	●	●	●
VOLATILIDAD (VT)	—	●	●	COMPETITIVIDAD (IC)	●	●	●

FACTORES POLÍTICO-LOCALES

▶ ESTABILIDAD DE LAS AUTORIDADES ELECTAS

2003-06 2007-10

VACANCIA DE AUTORIDADES	0/6	1/6
REVOCATORIAS CONVOCADAS	NO	NO
AUTORIDADES REVOCADAS	0/6	0/6
NULLIDADES	NO	NO

▶ LISTAS EN CONTIENDA

2002 2006 2010

CANTIDAD DE LISTAS POR ELECCIÓN	6	6	3
---------------------------------	---	---	---

▶ CUOTA EFECTIVA EN EL CONCEJO

2002 2006 2010

MUJERES	2/6	1/6	1/6
JÓVENES	0/6	1/6	1/6

▶ SOCIEDAD CIVIL ORGANIZADA

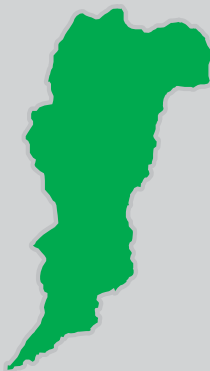
2003-04 2005-06 2007-08 2009-10

ELECCIÓN DEL CCLD	NO	NO	NO	NO
-------------------	----	----	----	----

DISTRITO HUAYNACOTAS

Región Arequipa
Provincia La Unión

DISTRITO HUAYNACOTAS



INFORMACIÓN GENERAL

N° DE AUTORIDADES ELECTAS	6
POBLACIÓN	2464
ELECTORES (2010)	1374
▶ HOMBRES	727 52.91%
▶ MUJERES	647 47.09%
PRESUPUESTO (2010)	S/. 2 583 744
AÑO DE CREACIÓN	1821

ÍNDICE DE PARTICIPACIÓN ELECTORAL (IPE)

PUNTAJE

3.44

RANKING

1601

1 2 3 4 5 6 7 8 9 10
RANGO NEGATIVO MEDIO RANGO POSITIVO

▶ CIUDADANÍA

2010

NIVEL DE ASISTENCIA DEL ELECTORADO	1
NIVEL DE ASISTENCIA DE MIEMBROS DE MESA	1
TASA DE AFILIADOS A LAS ORG. POLÍTICAS	4
RESPECTO A LAS REGLAS ELECTORALES	10

▶ ORGANIZACIONES POLÍTICAS

2010

RESPECTO A LAS REGLAS ELECTORALES	10
NIVEL DE LA CUOTA DE GÉNERO	1
NIVEL DE LA CUOTA DE JÓVENES	6
MUJERES ENCABEZANDO LAS LISTAS	8
JÓVENES ENCABEZANDO LAS LISTAS	10
TASA DE PARTIDOS POSTULANTES	2

INDICADORES DEL SISTEMA POLÍTICO (ISP)

NEGATIVO ● MEDIO ● POSITIVO ●

FRAGMENTACIÓN (NEP)	2002 ●	2006 ●	2010 ●
VOLATILIDAD (VT)	—	●	●

CONCENTRACIÓN (C)	2002 ●	2006 ●	2010 ●
COMPETITIVIDAD (IC)	●	●	●

FACTORES POLÍTICO-LOCALES

▶ ESTABILIDAD DE LAS AUTORIDADES ELECTAS

2003-06

2007-10

VACANCIA DE AUTORIDADES	0/6	0/6
REVOCATORIAS CONVOCADAS	NO	NO
AUTORIDADES REVOCADAS	0/6	0/6
NULIDADES	NO	NO

▶ LISTAS EN CONTIENDA

2002

2006

2010

CANTIDAD DE LISTAS POR ELECCIÓN	7	6	4
---------------------------------	---	---	---

▶ CUOTA EFECTIVA EN EL CONCEJO

2002

2006

2010

MUJERES	1/6	1/6	2/6
JÓVENES	0/6	1/6	0/6

▶ SOCIEDAD CIVIL ORGANIZADA

2003-04

2005-06

2007-08

2009-10

ELECCIÓN DEL CCLD	NO	SI	NO	SI
-------------------	----	----	----	----

DISTRITO PAMPAMARCA

Región Arequipa
Provincia La Unión

DISTRITO PAMPAMARCA



INFORMACIÓN GENERAL

N° DE AUTORIDADES ELECTAS	6
POBLACIÓN	1430
ELECTORES (2010)	1012
▶ HOMBRES	527 52.08%
▶ MUJERES	485 47.92%
PRESUPUESTO (2010)	S/. 1 781 877
AÑO DE CREACIÓN	1821

ÍNDICE DE PARTICIPACIÓN ELECTORAL (IPE)

PUNTAJE

6.63

RANKING

1130



▶ CIUDADANÍA

2010

NIVEL DE ASISTENCIA DEL ELECTORADO	1
NIVEL DE ASISTENCIA DE MIEMBROS DE MESA	7
TASA DE AFILIADOS A LAS ORG. POLÍTICAS	6
RESPECTO A LAS REGLAS ELECTORALES	10

▶ ORGANIZACIONES POLÍTICAS

2010

RESPECTO A LAS REGLAS ELECTORALES	2
NIVEL DE LA CUOTA DE GÉNERO	1
NIVEL DE LA CUOTA DE JÓVENES	6
MUJERES ENCABEZANDO LAS LISTAS	6
JÓVENES ENCABEZANDO LAS LISTAS	1
TASA DE PARTIDOS POSTULANTES	5

INDICADORES DEL SISTEMA POLÍTICO (ISP)

NEGATIVO ● MEDIO ● POSITIVO ●

	2002	2006	2010		2002	2006	2010
FRAGMENTACIÓN (NEP)	●	●	●	CONCENTRACIÓN (C)	●	●	●
VOLATILIDAD (VT)	—	●	●	COMPETITIVIDAD (IC)	●	●	●

FACTORES POLÍTICO-LOCALES

▶ ESTABILIDAD DE LAS AUTORIDADES ELECTAS

2003-06 2007-10

VACANCIA DE AUTORIDADES	2/6	1/6
REVOCATORIAS CONVOCADAS	NO	NO
AUTORIDADES REVOCADAS	0/6	0/6
NULLIDADES	NO	NO

▶ LISTAS EN CONTIENDA

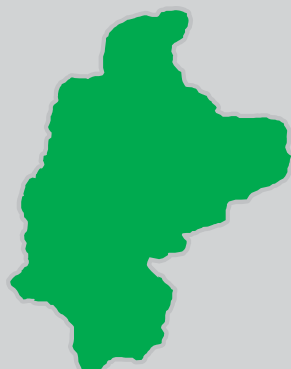
2002 2006 2010

CANTIDAD DE LISTAS POR ELECCIÓN	10	6	7	
▶ CUOTA EFECTIVA EN EL CONCEJO	2002	2006	2010	
MUJERES	2/6	2/6	1/6	
JÓVENES	1/6	1/6	1/6	
▶ SOCIEDAD CIVIL ORGANIZADA	2003-04	2005-06	2007-08	2009-10
ELECCIÓN DEL CCLD	NO	NO	NO	NO

DISTRITO PUYCA

Región Arequipa
Provincia La Unión

DISTRITO PUYCA



INFORMACIÓN GENERAL

N° DE AUTORIDADES ELECTAS	6
POBLACIÓN	2886
ELECTORES (2010)	1533
▶ HOMBRES	825 53.82%
▶ MUJERES	708 46.18%
PRESUPUESTO (2010)	S/. 4 757 252
AÑO DE CREACIÓN	1891

ÍNDICE DE PARTICIPACIÓN ELECTORAL (IPE)

PUNTAJE

5.22

RANKING

1418

1 2 3 4 5 6 7 8 9 10
RANGO NEGATIVO MEDIO RANGO POSITIVO

▶ CIUDADANÍA

2010

NIVEL DE ASISTENCIA DEL ELECTORADO	2
NIVEL DE ASISTENCIA DE MIEMBROS DE MESA	4
TASA DE AFILIADOS A LAS ORG. POLÍTICAS	1
RESPECTO A LAS REGLAS ELECTORALES	10

▶ ORGANIZACIONES POLÍTICAS

2010

RESPECTO A LAS REGLAS ELECTORALES	3
NIVEL DE LA CUOTA DE GÉNERO	1
NIVEL DE LA CUOTA DE JÓVENES	6
MUJERES ENCABEZANDO LAS LISTAS	7
JÓVENES ENCABEZANDO LAS LISTAS	9
TASA DE PARTIDOS POSTULANTES	4

INDICADORES DEL SISTEMA POLÍTICO (ISP)

NEGATIVO ● MEDIO ● POSITIVO ●

FRAGMENTACIÓN (NEP)	2002 ●	2006 ●	2010 ●	CONCENTRACIÓN (C)	2002 ●	2006 ●	2010 ●
VOLATILIDAD (VT)	—	●	●	COMPETITIVIDAD (IC)	●	●	●

FACTORES POLÍTICO-LOCALES

▶ ESTABILIDAD DE LAS AUTORIDADES ELECTAS

2003-06 2007-10

VACANCIA DE AUTORIDADES	0/6	0/6
REVOCATORIAS CONVOCADAS	NO	NO
AUTORIDADES REVOCADAS	0/6	0/6
NULIDADES	NO	NO

▶ LISTAS EN CONTIENDA

2002 2006 2010

CANTIDAD DE LISTAS POR ELECCIÓN	8	5	6	
▶ CUOTA EFECTIVA EN EL CONCEJO	2002	2006	2010	
MUJERES	2/6	2/6	3/6	
JÓVENES	1/6	1/6	1/6	
▶ SOCIEDAD CIVIL ORGANIZADA	2003-04	2005-06	2007-08	2009-10
ELECCIÓN DEL CCLD	NO	NO	NO	NO

DISTRITO QUECHUALLA

Región Arequipa
Provincia La Unión

DISTRITO QUECHUALLA



INFORMACIÓN GENERAL

N° DE AUTORIDADES ELECTAS	6
POBLACIÓN	278
ELECTORES (2010)	404
▶ HOMBRES	237 58.66%
▶ MUJERES	167 41.34%
PRESUPUESTO (2010)	S/. 1 144 556
AÑO DE CREACIÓN	1835

ÍNDICE DE PARTICIPACIÓN ELECTORAL (IPE)

PUNTAJE

2.59

RANKING

1630



▶ CIUDADANÍA

2010

NIVEL DE ASISTENCIA DEL ELECTORADO	2
NIVEL DE ASISTENCIA DE MIEMBROS DE MESA	1
TASA DE AFILIADOS A LAS ORG. POLÍTICAS	7
RESPECTO A LAS REGLAS ELECTORALES	10

▶ ORGANIZACIONES POLÍTICAS

2010

RESPECTO A LAS REGLAS ELECTORALES	10
NIVEL DE LA CUOTA DE GÉNERO	1
NIVEL DE LA CUOTA DE JÓVENES	10
MUJERES ENCABEZANDO LAS LISTAS	1
JÓVENES ENCABEZANDO LAS LISTAS	1
TASA DE PARTIDOS POSTULANTES	1

INDICADORES DEL SISTEMA POLÍTICO (ISP)

NEGATIVO ● MEDIO ● POSITIVO ●

	2002	2006	2010		2002	2006	2010
FRAGMENTACIÓN (NEP)	●	●	●	CONCENTRACIÓN (C)	●	●	●
VOLATILIDAD (VT)	—	●	●	COMPETITIVIDAD (IC)	●	●	●

FACTORES POLÍTICO-LOCALES

▶ ESTABILIDAD DE LAS AUTORIDADES ELECTAS

2003-06 2007-10

VACANCIA DE AUTORIDADES	1/6	0/6
REVOCATORIAS CONVOCADAS	NO	NO
AUTORIDADES REVOCADAS	0/6	0/6
NULLIDADES	NO	NO

▶ LISTAS EN CONTIENDA

2002 2006 2010

CANTIDAD DE LISTAS POR ELECCIÓN	3	6	3
---------------------------------	---	---	---

▶ CUOTA EFECTIVA EN EL CONCEJO

2002 2006 2010

MUJERES	1/6	2/6	2/6
JÓVENES	1/6	0/6	2/6

▶ SOCIEDAD CIVIL ORGANIZADA

2003-04 2005-06 2007-08 2009-10

ELECCIÓN DEL CCLD	NO	NO	NO	NO
-------------------	----	----	----	----

DISTRITO SAYLA

Región Arequipa
Provincia La Unión

DISTRITO SAYLA



INFORMACIÓN GENERAL

N° DE AUTORIDADES ELECTAS	6
POBLACIÓN	518
ELECTORES (2010)	227
▶ HOMBRES	129 56.83%
▶ MUJERES	98 43.17%
PRESUPUESTO (2010)	S/. 773 822
AÑO DE CREACIÓN	1821

ÍNDICE DE PARTICIPACIÓN ELECTORAL (IPE)

PUNTAJE

3.54

RANKING

1594

1 2 3 4 5 6 7 8 9 10
RANGO NEGATIVO | MEDIO | RANGO POSITIVO

▶ CIUDADANÍA

2010

NIVEL DE ASISTENCIA DEL ELECTORADO	2
NIVEL DE ASISTENCIA DE MIEMBROS DE MESA	5
TASA DE AFILIADOS A LAS ORG. POLÍTICAS	1
RESPECTO A LAS REGLAS ELECTORALES	10

▶ ORGANIZACIONES POLÍTICAS

2010

RESPECTO A LAS REGLAS ELECTORALES	10
NIVEL DE LA CUOTA DE GÉNERO	1
NIVEL DE LA CUOTA DE JÓVENES	4
MUJERES ENCABEZANDO LAS LISTAS	1
JÓVENES ENCABEZANDO LAS LISTAS	10
TASA DE PARTIDOS POSTULANTES	1

INDICADORES DEL SISTEMA POLÍTICO (ISP)

NEGATIVO ● MEDIO ● POSITIVO ●

	2002	2006	2010
FRAGMENTACIÓN (NEP)	●	●	●
VOLATILIDAD (VT)	—	●	●

	2002	2006	2010
CONCENTRACIÓN (C)	●	●	●
COMPETITIVIDAD (IC)	●	●	●

FACTORES POLÍTICO-LOCALES

▶ ESTABILIDAD DE LAS AUTORIDADES ELECTAS

2003-06 2007-10

VACANCIA DE AUTORIDADES	0/6	0/6
REVOCATORIAS CONVOCADAS	NO	NO
AUTORIDADES REVOCADAS	0/6	0/6
NULIDADES	NO	NO

▶ LISTAS EN CONTIENDA

2002 2006 2010

CANTIDAD DE LISTAS POR ELECCIÓN	3	3	3	
▶ CUOTA EFECTIVA EN EL CONCEJO	2002	2006	2010	
MUJERES	1/6	2/6	1/6	
JÓVENES	3/6	2/6	1/6	
▶ SOCIEDAD CIVIL ORGANIZADA	2003-04	2005-06	2007-08	2009-10
ELECCIÓN DEL CCLD	NO	SI	NO	SI

DISTRITO TAURIA

Región Arequipa
Provincia La Unión

DISTRITO TAURIA



INFORMACIÓN GENERAL

N° DE AUTORIDADES ELECTAS	6
POBLACIÓN	343
ELECTORES (2010)	206
▶ HOMBRES	109 52.91%
▶ MUJERES	97 47.09%
PRESUPUESTO (2010)	S/. 1 398 467
AÑO DE CREACIÓN	1954

ÍNDICE DE PARTICIPACIÓN ELECTORAL (IPE)

PUNTAJE

3.59

RANKING

1591

1 2 3 4 5 6 7 8 9 10
RANGO NEGATIVO MEDIO RANGO POSITIVO

▶ CIUDADANÍA

2010

NIVEL DE ASISTENCIA DEL ELECTORADO	3
NIVEL DE ASISTENCIA DE MIEMBROS DE MESA	5
TASA DE AFILIADOS A LAS ORG. POLÍTICAS	1
RESPECTO A LAS REGLAS ELECTORALES	10

▶ ORGANIZACIONES POLÍTICAS

2010

RESPECTO A LAS REGLAS ELECTORALES	10
NIVEL DE LA CUOTA DE GÉNERO	1
NIVEL DE LA CUOTA DE JÓVENES	4
MUJERES ENCABEZANDO LAS LISTAS	1
JÓVENES ENCABEZANDO LAS LISTAS	1
TASA DE PARTIDOS POSTULANTES	1

INDICADORES DEL SISTEMA POLÍTICO (ISP)

NEGATIVO ● MEDIO ● POSITIVO ●

	2002	2006	2010		2002	2006	2010
FRAGMENTACIÓN (NEP)	●	●	●	CONCENTRACIÓN (C)	●	●	●
VOLATILIDAD (VT)	—	●	●	COMPETITIVIDAD (IC)	●	●	●

FACTORES POLÍTICO-LOCALES

▶ ESTABILIDAD DE LAS AUTORIDADES ELECTAS

2003-06 2007-10

VACANCIA DE AUTORIDADES	0/6	0/6
REVOCATORIAS CONVOCADAS	NO	NO
AUTORIDADES REVOCADAS	0/6	0/6
NULIDADES	NO	NO

▶ LISTAS EN CONTIENDA

2002 2006 2010

CANTIDAD DE LISTAS POR ELECCIÓN	4	2	3	
▶ CUOTA EFECTIVA EN EL CONCEJO	2002	2006	2010	
MUJERES	1/6	2/6	2/6	
JÓVENES	2/6	3/6	1/6	
▶ SOCIEDAD CIVIL ORGANIZADA	2003-04	2005-06	2007-08	2009-10
ELECCIÓN DEL CCLD	NO	NO	NO	NO

DISTRITO TOME PAMPA

Región Arequipa
Provincia La Unión

DISTRITO TOME PAMPA



INFORMACIÓN GENERAL

N° DE AUTORIDADES ELECTAS	6
POBLACIÓN	892
ELECTORES (2010)	556
▶ HOMBRES	303 54.50%
▶ MUJERES	253 45.50%
PRESUPUESTO (2010)	S/. 668 579
AÑO DE CREACIÓN	1835

ÍNDICE DE PARTICIPACIÓN ELECTORAL (IPE)

PUNTAJE

5.06

RANKING

1444



▶ CIUDADANÍA

2010

NIVEL DE ASISTENCIA DEL ELECTORADO	4
NIVEL DE ASISTENCIA DE MIEMBROS DE MESA	10
TASA DE AFILIADOS A LAS ORG. POLÍTICAS	5
RESPECTO A LAS REGLAS ELECTORALES	10

▶ ORGANIZACIONES POLÍTICAS

2010

RESPECTO A LAS REGLAS ELECTORALES	10
NIVEL DE LA CUOTA DE GÉNERO	1
NIVEL DE LA CUOTA DE JÓVENES	1
MUJERES ENCABEZANDO LAS LISTAS	1
JÓVENES ENCABEZANDO LAS LISTAS	1
TASA DE PARTIDOS POSTULANTES	1

INDICADORES DEL SISTEMA POLÍTICO (ISP)

NEGATIVO ● MEDIO ● POSITIVO ●

	2002	2006	2010		2002	2006	2010
FRAGMENTACIÓN (NEP)	●	●	●	CONCENTRACIÓN (C)	●	●	●
VOLATILIDAD (VT)	—	●	●	COMPETITIVIDAD (IC)	●	●	●

FACTORES POLÍTICO-LOCALES

▶ ESTABILIDAD DE LAS AUTORIDADES ELECTAS

2003-06

2007-10

VACANCIA DE AUTORIDADES	0/6	0/6
REVOCATORIAS CONVOCADAS	NO	NO
AUTORIDADES REVOCADAS	0/6	0/6
NULIDADES	NO	NO

▶ LISTAS EN CONTIENDA

2002

2006

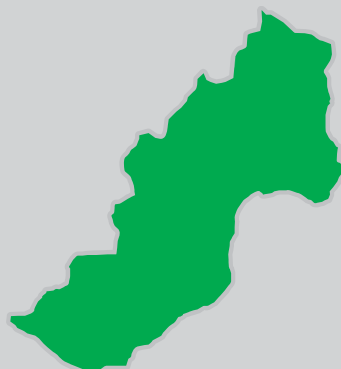
2010

CANTIDAD DE LISTAS POR ELECCIÓN	5	3	3	
▶ CUOTA EFECTIVA EN EL CONCEJO	2002	2006	2010	
MUJERES	2/6	1/6	1/6	
JÓVENES	1/6	0/6	0/6	
▶ SOCIEDAD CIVIL ORGANIZADA	2003-04	2005-06	2007-08	2009-10
ELECCIÓN DEL CCLD	SI	SI	NO	NO

DISTRITO TORO

Región Arequipa
Provincia La Unión

DISTRITO TORO



INFORMACIÓN GENERAL

N° DE AUTORIDADES ELECTAS	6
POBLACIÓN	1005
ELECTORES (2010)	513
▶ HOMBRES	276 53.80%
▶ MUJERES	237 46.20%
PRESUPUESTO (2010)	S/. 2 452 768
AÑO DE CREACIÓN	1835

ÍNDICE DE PARTICIPACIÓN ELECTORAL (IPE)

PUNTAJE

6.18

RANKING

1236



▶ CIUDADANÍA

2010

NIVEL DE ASISTENCIA DEL ELECTORADO	3
NIVEL DE ASISTENCIA DE MIEMBROS DE MESA	5
TASA DE AFILIADOS A LAS ORG. POLÍTICAS	3
RESPECTO A LAS REGLAS ELECTORALES	10

▶ ORGANIZACIONES POLÍTICAS

2010

RESPECTO A LAS REGLAS ELECTORALES	2
NIVEL DE LA CUOTA DE GÉNERO	1
NIVEL DE LA CUOTA DE JÓVENES	1
MUJERES ENCABEZANDO LAS LISTAS	8
JÓVENES ENCABEZANDO LAS LISTAS	1
TASA DE PARTIDOS POSTULANTES	2

INDICADORES DEL SISTEMA POLÍTICO (ISP)

NEGATIVO ● MEDIO ● POSITIVO ●

	2002	2006	2010		2002	2006	2010
FRAGMENTACIÓN (NEP)	●	●	●	CONCENTRACIÓN (C)	●	●	●
VOLATILIDAD (VT)	—	●	●	COMPETITIVIDAD (IC)	●	●	●

FACTORES POLÍTICO-LOCALES

▶ ESTABILIDAD DE LAS AUTORIDADES ELECTAS

2003-06 2007-10

VACANCIA DE AUTORIDADES	0/6	0/6
REVOCATORIAS CONVOCADAS	NO	NO
AUTORIDADES REVOCADAS	0/6	0/6
NULLIDADES	NO	NO

▶ LISTAS EN CONTIENDA

2002 2006 2010

CANTIDAD DE LISTAS POR ELECCIÓN	5	6	4
---------------------------------	---	---	---

▶ CUOTA EFECTIVA EN EL CONCEJO

2002 2006 2010

MUJERES	1/6	1/6	1/6
JÓVENES	1/6	1/6	1/6

▶ SOCIEDAD CIVIL ORGANIZADA

2003-04 2005-06 2007-08 2009-10

ELECCIÓN DEL CCLD	NO	NO	NO	NO
-------------------	----	----	----	----

Esta publicación es editada por:



JURADO NACIONAL DE ELECCIONES

*Desde 1977, por la gobernabilidad
y la democracia*

 JURADO NACIONAL DE ELECCIONES
Av. Nicolás de Piérola 1070 - Lima 1
 www.jne.gob.pe
 Contáctenos: infogob@jne.gob.pe

HECHO EL DEPÓSITO LEGAL EN LA
BIBLIOTECA NACIONAL N° 2012-07167

INDUSTRIA GRÁFICA OMAGRAF S.R.L.
JA. TORRES PAZ 1252 SANTA BEATRIZ

