




**MAPA
POLÍTICO
ELECTORAL
DEL PERÚ**

- ▶ AMAZONAS
- ▶ ÁNCASH



MAPA
POLÍTICO
ELECTORAL
DEL PERÚ



**MAPA POLÍTICO ELECTORAL DEL PERÚ
TOMO 2: AMAZONAS Y ÁNCASH**

Prohibida la reproducción total o parcial por cualquier medio existente sin autorización expresa del Jurado Nacional de Elecciones.

Cuando se cite a este libro, debe hacerse de la siguiente manera:

INFOgob - Jurado Nacional de Elecciones (2012).
Mapa Político Electoral del Perú. Tomo 2.
Lima: Jurado Nacional de Elecciones.

©Jurado Nacional de Elecciones, 2012
Av. Nicolás de Piérola 1070
Lima 1-Perú


Editor general: José Luis Echevarría Escribens

Primera edición, junio 2012
Tiraje: 1000 ejemplares

ISBN: 978-612-45161-9-1
Hecho el Depósito Legal en la Biblioteca Nacional del Perú: 2012-07167

Impresión: Industria Gráfica Cimagraf S.R.L.
Jr. Torres Paz 1252 Santa Beatriz
Lima 1-Perú


<u>Pág.</u>		<u>Pág.</u>		<u>Pág.</u>	
	Provincia Casma	176		Provincia Huaylas	232
	<u>Distritos</u>			<u>Distritos</u>	
	Buena Vista Alta	178		Huallanca	234
	Comandante Noel	179		Huata	235
	Yaután	180		Huaylas	236
	Provincia Corongo	182		Mato	237
	<u>Distritos</u>			Pamparomas	238
	Aco	184		Pueblo Libre	239
	Bambas	185		Santa Cruz	240
	Cusca	186		Santo Toribio	241
	La Pampa	187		Yuracmarca	242
	Yanac	188		Provincia Mariscal Luzuriaga	244
	Yupán	189		<u>Distritos</u>	
	Provincia Huaraz	192		Casca	246
	<u>Distritos</u>			Eleazar Guzmán Barrón	247
	Cochabamba	194		Fidel Olivas Escudero	248
	Colcabamba	195		Llama	249
	Huanchay	196		Llumpa	250
	Independencia	197		Lucma	251
	Jangas	198		Musga	252
	La Libertad	199		Provincia Ocros	254
	Olleros	200		<u>Distritos</u>	
	Pampas Grande	201		Acas	256
	Pariacoto	202		Cajamarquilla	257
	Pira	203		Carhuapampa	258
	Taricá	204		Cochas	259
	Provincia Huari	206		Congas	260
	<u>Distritos</u>			Llipa	261
	Anra	208		San Cristóbal de Raján	262
	Cajay	209		San Pedro	263
	Chavín de Huantar	210		Santiago de Chilcas	264
	Huacachi	211		Provincia Pallasca	266
	Huacchis	212		<u>Distritos</u>	
	Huachis	213		Bolognesi	268
	Huantar	214		Conchucos	269
	Masín	215		Huacaschuque	270
	Paucas	216		Huandoval	271
	Ponto	217		Lacabamba	272
	Rahuapampa	218		Llapo	273
	Rapayán	219		Pallasca	274
	San Marcos	220		Pampas	275
	San Pedro de Chana	221		Santa Rosa	276
	Uco	222		Tauca	277
	Provincia Huarmey	224		Provincia Pomabamba	280
	<u>Distritos</u>			<u>Distritos</u>	
	Cochapeti	226		Huayllán	282
	Culebras	227		Parobamba	283
	Huayán	228		Quinuabamba	284
	Malvas	229			
				Provincia Recuay	286
				<u>Distritos</u>	
				Catac	288
				Cotaparaco	289
				Huayllapampa	290
				Llaclín	291
				Marca	292
				Pampas Chico	293
				Pararín	294
				Tapacocha	295
				Ticapampa	296
				Provincia Santa	298
				<u>Distritos</u>	
				Cáceres del Perú	300
				Coishco	301
				Macate	302
				Moro	303
				Nepeña	304
				Nuevo Chimbote	305
				Samanco	306
				Santa	307
				Provincia Sihuas	310
				<u>Distritos</u>	
				Acobamba	312
				Alfonso Ugarte	313
				Cashapampa	314
				Chingalpo	315
				Huayllabamba	316
				Quiches	317
				Ragash	318
				San Juan	319
				Sicsibamba	320
				Provincia Yungay	322
				<u>Distritos</u>	
				Cascapara	324
				Mancos	325
				Matacoto	326
				Quillo	327
				Ranrahirca	328
				Shupluy	329
				Yanama	330



MAPA
POLÍTICO
ELECTORAL
DEL PERÚ



PURUN LLACTA



REGIÓN AMAZONAS



REGIÓN AMAZONAS

REGIÓN AMAZONAS



INFORMACIÓN GENERAL

N° DE AUTORIDADES ELECTAS 11

POBLACIÓN 375 993

ELECTORES (2010) 225 853

HOMBRES 121 983 54.01%

MUJERES 103 870 45.99%

PRESUPUESTO (2010) S/. 417 986 003

ÍNDICE DE PARTICIPACIÓN ELECTORAL (IPE)

PUNTAJE

1.55

RANKING

24



CIUDADANÍA

2010

NIVEL DE ASISTENCIA DEL ELECTORADO 1

NIVEL DE ASISTENCIA DE MIEMBROS DE MESA 2

TASA DE AFILIADOS A LAS ORG. POLÍTICAS 2

RESPECTO A LAS REGLAS ELECTORALES 4

ORGANIZACIONES POLÍTICAS

2010

RESPECTO A LAS REGLAS ELECTORALES 2

NIVEL DE LA CUOTA DE GÉNERO 1

NIVEL DE LA CUOTA DE JÓVENES 2

TASA DE PARTIDOS POSTULANTES 1

INDICADORES DEL SISTEMA POLÍTICO (ISP)

NEGATIVO ● MEDIO ● POSITIVO ●

FRAGMENTACIÓN (NEP)

2002

2006

2010



VOLATILIDAD (VT)

—



CONCENTRACIÓN (C)

2002

2006

2010



COMPETITIVIDAD (IC)



DISTRIBUCIÓN (PSNS)



FACTORES POLÍTICO-LOCALES

ESTABILIDAD DE LAS AUTORIDADES ELECTAS*

2003-06

2007-10

VACANCIA DE AUTORIDADES 0/9 0/9

REVOCATORIAS CONVOCADAS NO NO

AUTORIDADES REVOCADAS 0/9 0/9

NULIDADES NO NO

LISTAS EN CONTIENDA

2002

2006

2010

CANTIDAD DE LISTAS POR ELECCIÓN 7 6 8

CUOTA EFECTIVA EN EL CONSEJO*

2002

2006

2010

MUJERES 1/9 1/9 4/11

JÓVENES 0/9 0/9 1/11

SOCIEDAD CIVIL ORGANIZADA

2003-04

2005-06

2007-08


2009-10

ELECCIÓN DEL CCR SÍ SÍ SÍ SÍ

* Por Resolución N° 248-2010-JNE se incrementa en dos el número de consejeros regionales para las elecciones del 2010.

PROVINCIA BAGUA

DISTRITO CAPITAL: BAGUA



PROVINCIA BAGUA

Región Amazonas
PROVINCIA BAGUA



INFORMACIÓN GENERAL

N° DE AUTORIDADES ELECTAS	10
POBLACIÓN	71 757
ELECTORES (2010)	46 315
▶ HOMBRES	25 086 54.16%
▶ MUJERES	21 229 45.84%
PRESUPUESTO (2010)	S/. 10 959 828

ÍNDICE DE PARTICIPACIÓN ELECTORAL (IPE)

PUNTAJE

5.11

RANKING

175



▶ CIUDADANÍA

2010

NIVEL DE ASISTENCIA DEL ELECTORADO	1
NIVEL DE ASISTENCIA DE MIEMBROS DE MESA	4
TASA DE AFILIADOS A LAS ORG. POLÍTICAS	3
RESPECTO A LAS REGLAS ELECTORALES	10

▶ ORGANIZACIONES POLÍTICAS

2010

RESPECTO A LAS REGLAS ELECTORALES	9
NIVEL DE LA CUOTA DE GÉNERO	2
NIVEL DE LA CUOTA DE JÓVENES	2
MUJERES ENCABEZANDO LAS LISTAS	4
JÓVENES ENCABEZANDO LAS LISTAS	1
TASA DE PARTIDOS POSTULANTES	7

INDICADORES DEL SISTEMA POLÍTICO (ISP)

NEGATIVO ● MEDIO ● POSITIVO ●

	2002	2006	2010		2002	2006	2010
FRAGMENTACIÓN (NEP)	●	●	●	CONCENTRACIÓN (C)	●	●	●
VOLATILIDAD (VT)	—	●	●	COMPETITIVIDAD (IC)	●	●	●
				DISTRIBUCIÓN (PSNS)	●	●	●

FACTORES POLÍTICO-LOCALES

▶ ESTABILIDAD DE LAS AUTORIDADES ELECTAS

2003-06 2007-10

VACANCIA DE AUTORIDADES	1/10	0/10
REVOCATORIAS CONVOCADAS	NO	NO
AUTORIDADES REVOCADAS	0/10	0/10
NULIDADES	NO	NO

▶ LISTAS EN CONTIENDA

2002 2006 2010

CANTIDAD DE LISTAS POR ELECCIÓN	9	8	10	
▶ CUOTA EFECTIVA EN EL CONCEJO	2002	2006	2010	
MUJERES	2/10	2/10	2/10	
JÓVENES	0/10	0/10	1/10	
▶ SOCIEDAD CIVIL ORGANIZADA	2003-04	2005-06	2007-08	2009-10
ELECCIÓN DEL CCLP	NO	SI	NO	NO

DISTRITOS

ARAMANGO ◀

COPALLÍN ◀

EL PARCO ◀

IMAZA ◀

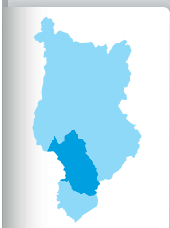
LA PECA ◀

FORTALEZA DE KUÉLAP



DISTRITO ARAMANGO

Región Amazonas
Provincia Bagua
DISTRITO ARAMANGO



INFORMACIÓN GENERAL

N° DE AUTORIDADES ELECTAS	6
POBLACIÓN	11 442
ELECTORES (2010)	7208
▶ HOMBRES	4182 58.02%
▶ MUJERES	3026 41.98%
PRESUPUESTO (2010)	S/. 3 202 956
AÑO DE CREACIÓN	1961

ÍNDICE DE PARTICIPACIÓN ELECTORAL (IPE)

PUNTAJE

5.27

RANKING

1413



▶ CIUDADANÍA

2010

NIVEL DE ASISTENCIA DEL ELECTORADO	2
NIVEL DE ASISTENCIA DE MIEMBROS DE MESA	5
TASA DE AFILIADOS A LAS ORG. POLÍTICAS	2
RESPECTO A LAS REGLAS ELECTORALES	10

▶ ORGANIZACIONES POLÍTICAS

2010

RESPECTO A LAS REGLAS ELECTORALES	10
NIVEL DE LA CUOTA DE GÉNERO	1
NIVEL DE LA CUOTA DE JÓVENES	6
MUJERES ENCABEZANDO LAS LISTAS	1
JÓVENES ENCABEZANDO LAS LISTAS	8
TASA DE PARTIDOS POSTULANTES	8

INDICADORES DEL SISTEMA POLÍTICO (ISP)

NEGATIVO ● MEDIO ● POSITIVO ●

	2002	2006	2010		2002	2006	2010
FRAGMENTACIÓN (NEP)	●	●	●	CONCENTRACIÓN (C)	●	●	●
VOLATILIDAD (VT)	—	●	●	COMPETITIVIDAD (IC)	●	●	●

FACTORES POLÍTICO-LOCALES

▶ ESTABILIDAD DE LAS AUTORIDADES ELECTAS

2003-06 2007-10

VACANCIA DE AUTORIDADES	0/6	0/6
REVOCATORIAS CONVOCADAS	NO	NO
AUTORIDADES REVOCADAS	0/6	0/6
NULIDADES	NO	NO


▶ LISTAS EN CONTIENDA

2002 2006 2010

CANTIDAD DE LISTAS POR ELECCIÓN	9	8	8	
▶ CUOTA EFECTIVA EN EL CONCEJO	2002	2006	2010	
MUJERES	1/6	1/6	1/6	
JÓVENES	1/6	2/6	1/6	
▶ SOCIEDAD CIVIL ORGANIZADA	2003-04	2005-06	2007-08	2009-10
ELECCIÓN DEL CCLD	NO	NO	SI	NO

DISTRITO COPALLÍN

Región Amazonas
Provincia Bagua
DISTRITO COPALLÍN



INFORMACIÓN GENERAL

N° DE AUTORIDADES ELECTAS	6
POBLACIÓN	6126
ELECTORES (2010)	3841
▶ HOMBRES	2109 54.91%
▶ MUJERES	1732 45.09%
PRESUPUESTO (2010)	S/. 1 612 036
AÑO DE CREACIÓN	1870

ÍNDICE DE PARTICIPACIÓN ELECTORAL (IPE)

PUNTAJE

7.92

RANKING

805



▶ CIUDADANÍA

2010

NIVEL DE ASISTENCIA DEL ELECTORADO	4
NIVEL DE ASISTENCIA DE MIEMBROS DE MESA	7
TASA DE AFILIADOS A LAS ORG. POLÍTICAS	3
RESPECTO A LAS REGLAS ELECTORALES	10

▶ ORGANIZACIONES POLÍTICAS

2010

RESPECTO A LAS REGLAS ELECTORALES	10
NIVEL DE LA CUOTA DE GÉNERO	1
NIVEL DE LA CUOTA DE JÓVENES	9
MUJERES ENCABEZANDO LAS LISTAS	5
JÓVENES ENCABEZANDO LAS LISTAS	7
TASA DE PARTIDOS POSTULANTES	9

INDICADORES DEL SISTEMA POLÍTICO (ISP)

NEGATIVO ● MEDIO ● POSITIVO ●

	2002	2006	2010
FRAGMENTACIÓN (NEP)	●	●	●
VOLATILIDAD (VT)	—	●	●
CONCENTRACIÓN (C)	●	●	●
COMPETITIVIDAD (IC)	●	●	●

FACTORES POLÍTICO-LOCALES

▶ ESTABILIDAD DE LAS AUTORIDADES ELECTAS

2003-06 2007-10

VACANCIA DE AUTORIDADES	0/6	0/6
REVOCATORIAS CONVOCADAS	NO	NO
AUTORIDADES REVOCADAS	0/6	0/6
NULLIDADES	NO	NO

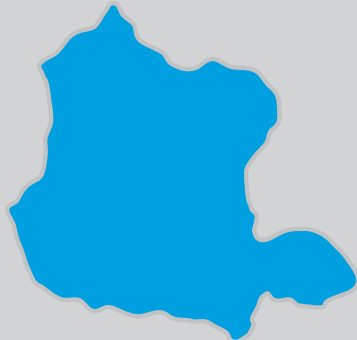
▶ LISTAS EN CONTIENDA

2002 2006 2010

CANTIDAD DE LISTAS POR ELECCIÓN	7	5	9	
▶ CUOTA EFECTIVA EN EL CONCEJO	2002	2006	2010	
MUJERES	1/6	1/6	1/6	
JÓVENES	2/6	2/6	1/6	
▶ SOCIEDAD CIVIL ORGANIZADA	2003-04	2005-06	2007-08	2009-10
ELECCIÓN DEL CCLD	NO	NO	SI	NO

DISTRITO EL PARCO

Región Amazonas
Provincia Bagua
DISTRITO EL PARCO



INFORMACIÓN GENERAL

N° DE AUTORIDADES ELECTAS	6
POBLACIÓN	1274
ELECTORES (2010)	1215
▶ HOMBRES	672 55.31%
▶ MUJERES	543 44.69%
PRESUPUESTO (2010)	S/. 913 661
AÑO DE CREACIÓN	1941

ÍNDICE DE PARTICIPACIÓN ELECTORAL (IPE)

PUNTAJE
11.06

RANKING
197



▶ CIUDADANÍA

	2010
NIVEL DE ASISTENCIA DEL ELECTORADO	5
NIVEL DE ASISTENCIA DE MIEMBROS DE MESA	6
TASA DE AFILIADOS A LAS ORG. POLÍTICAS	8
RESPECTO A LAS REGLAS ELECTORALES	10

▶ ORGANIZACIONES POLÍTICAS

	2010
RESPECTO A LAS REGLAS ELECTORALES	10
NIVEL DE LA CUOTA DE GÉNERO	8
NIVEL DE LA CUOTA DE JÓVENES	10
MUJERES ENCABEZANDO LAS LISTAS	10
JÓVENES ENCABEZANDO LAS LISTAS	10
TASA DE PARTIDOS POSTULANTES	6

INDICADORES DEL SISTEMA POLÍTICO (ISP)

NEGATIVO ● MEDIO ● POSITIVO ●

	2002	2006	2010
FRAGMENTACIÓN (NEP)	●	●	●
VOLATILIDAD (VT)	—	●	●
CONCENTRACIÓN (C)	●	●	●
COMPETITIVIDAD (IC)	●	●	●

FACTORES POLÍTICO-LOCALES

▶ ESTABILIDAD DE LAS AUTORIDADES ELECTAS

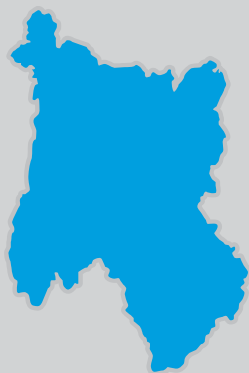
	2003-06	2007-10
VACANCIA DE AUTORIDADES	0/6	0/6
REVOCATORIAS CONVOCADAS	NO	NO
AUTORIDADES REVOCADAS	0/6	0/6
NULIDADES	NO	NO

▶ LISTAS EN CONTIENDA

	2002	2006	2010	
CANTIDAD DE LISTAS POR ELECCIÓN	5	6	7	
▶ CUOTA EFECTIVA EN EL CONCEJO	2002	2006	2010	
MUJERES	1/6	1/6	2/6	
JÓVENES	0/6	2/6	1/6	
▶ SOCIEDAD CIVIL ORGANIZADA	2003-04	2005-06	2007-08	2009-10
ELECCIÓN DEL CCLD	NO	NO	NO	NO

DISTRITO IMAZA

Región Amazonas
Provincia Bagua
DISTRITO IMAZA



INFORMACIÓN GENERAL

N° DE AUTORIDADES ELECTAS	6
POBLACIÓN	21 409
ELECTORES (2010)	11 796
▶ HOMBRES	6531 55.37%
▶ MUJERES	5265 44.63%
PRESUPUESTO (2010)	S/. 8 484 753
AÑO DE CREACIÓN	1984

ÍNDICE DE PARTICIPACIÓN ELECTORAL (IPE)

PUNTAJE

3.81

RANKING

1580

1 2 3 4 5 6 7 8 9 10
RANGO NEGATIVO MEDIO RANGO POSITIVO

▶ CIUDADANÍA

2010

NIVEL DE ASISTENCIA DEL ELECTORADO	1
NIVEL DE ASISTENCIA DE MIEMBROS DE MESA	1
TASA DE AFILIADOS A LAS ORG. POLÍTICAS	2
RESPECTO A LAS REGLAS ELECTORALES	10

▶ ORGANIZACIONES POLÍTICAS

2010

RESPECTO A LAS REGLAS ELECTORALES	10
NIVEL DE LA CUOTA DE GÉNERO	1
NIVEL DE LA CUOTA DE JÓVENES	5
MUJERES ENCABEZANDO LAS LISTAS	5
JÓVENES ENCABEZANDO LAS LISTAS	1
TASA DE PARTIDOS POSTULANTES	10

INDICADORES DEL SISTEMA POLÍTICO (ISP)

NEGATIVO ● MEDIO ● POSITIVO ●

	2002	2006	2010		2002	2006	2010
FRAGMENTACIÓN (NEP)	●	●	●	CONCENTRACIÓN (C)	●	●	●
VOLATILIDAD (VT)	—	●	●	COMPETITIVIDAD (IC)	●	●	●

FACTORES POLÍTICO-LOCALES

▶ ESTABILIDAD DE LAS AUTORIDADES ELECTAS*

2003-06 2007-10

VACANCIA DE AUTORIDADES	1/8	0/8
REVOCATORIAS CONVOCADAS	NO	NO
AUTORIDADES REVOCADAS	0/8	0/8
NULIDADES	NO	NO

▶ LISTAS EN CONTIENDA

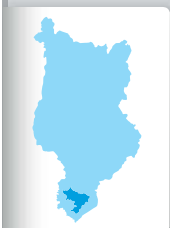
2002 2006 2010

CANTIDAD DE LISTAS POR ELECCIÓN	7	13	11	
▶ CUOTA EFECTIVA EN EL CONCEJO*	2002	2006	2010	
MUJERES	1/8	1/8	1/6	
JÓVENES	1/8	1/8	1/6	
▶ SOCIEDAD CIVIL ORGANIZADA	2003-04	2005-06	2007-08	2009-10
ELECCIÓN DEL CCLD	NO	NO	NO	NO

* Número de autoridades electas de acuerdo a lo establecido por el JNE para cada proceso electoral.

DISTRITO LA PECA

Región Amazonas
Provincia Bagua
DISTRITO LA PECA



INFORMACIÓN GENERAL

N° DE AUTORIDADES ELECTAS	6
POBLACIÓN	31 506
ELECTORES (2010)	11 555
▶ HOMBRES	6481 56.09%
▶ MUJERES	5074 43.91%
PRESUPUESTO (2010)	S/. 2 075 036
AÑO DE CREACIÓN	1861

ÍNDICE DE PARTICIPACIÓN ELECTORAL (IPE)

PUNTAJE

4.26

RANKING

1550



▶ CIUDADANÍA

2010

NIVEL DE ASISTENCIA DEL ELECTORADO	1
NIVEL DE ASISTENCIA DE MIEMBROS DE MESA	1
TASA DE AFILIADOS A LAS ORG. POLÍTICAS	5
RESPECTO A LAS REGLAS ELECTORALES	10

▶ ORGANIZACIONES POLÍTICAS

2010

RESPECTO A LAS REGLAS ELECTORALES	10
NIVEL DE LA CUOTA DE GÉNERO	5
NIVEL DE LA CUOTA DE JÓVENES	1
MUJERES ENCABEZANDO LAS LISTAS	5
JÓVENES ENCABEZANDO LAS LISTAS	1
TASA DE PARTIDOS POSTULANTES	9

INDICADORES DEL SISTEMA POLÍTICO (ISP)

NEGATIVO ● MEDIO ● POSITIVO ●

	2002	2006	2010		2002	2006	2010
FRAGMENTACIÓN (NEP)	●	●	●	CONCENTRACIÓN (C)	●	●	●
VOLATILIDAD (VT)	—	●	●	COMPETITIVIDAD (IC)	●	●	●

FACTORES POLÍTICO-LOCALES

▶ ESTABILIDAD DE LAS AUTORIDADES ELECTAS*

2003-06 2007-10

VACANCIA DE AUTORIDADES	0/6	0/8
REVOCATORIAS CONVOCADAS	NO	NO
AUTORIDADES REVOCADAS	0/6	0/8
NULIDADES	NO	NO

▶ LISTAS EN CONTIENDA


2002 2006 2010

CANTIDAD DE LISTAS POR ELECCIÓN	9	6	9	
▶ CUOTA EFECTIVA EN EL CONCEJO*	2002	2006	2010	
MUJERES	1/6	3/8	2/6	
JÓVENES	0/6	1/8	0/6	
▶ SOCIEDAD CIVIL ORGANIZADA	2003-04	2005-06	2007-08	2009-10
ELECCIÓN DEL CCLD	NO	NO	NO	NO

* Número de autoridades electas de acuerdo a lo establecido por el JNE para cada proceso electoral.

PROVINCIA BONGARÁ

DISTRITO CAPITAL: JUMBILLA



PROVINCIA BONGARÁ

Región Amazonas
PROVINCIA BONGARÁ



INFORMACIÓN GENERAL

N° DE AUTORIDADES ELECTAS	8
POBLACIÓN	27 465
ELECTORES (2010)	16 572
▶ HOMBRES	8824 53.25%
▶ MUJERES	7748 46.75%
PRESUPUESTO (2010)	S/. 2 303 534

ÍNDICE DE PARTICIPACIÓN ELECTORAL (IPE)

PUNTAJE

5.17

RANKING

174

1 2 3 4 5 6 7 8 9 10
RANGO NEGATIVO MEDIO RANGO POSITIVO

▶ CIUDADANÍA

2010

NIVEL DE ASISTENCIA DEL ELECTORADO	2
NIVEL DE ASISTENCIA DE MIEMBROS DE MESA	7
TASA DE AFILIADOS A LAS ORG. POLÍTICAS	3
RESPECTO A LAS REGLAS ELECTORALES	10

▶ ORGANIZACIONES POLÍTICAS

2010

RESPECTO A LAS REGLAS ELECTORALES	7
NIVEL DE LA CUOTA DE GÉNERO	2
NIVEL DE LA CUOTA DE JÓVENES	2
MUJERES ENCABEZANDO LAS LISTAS	1
JÓVENES ENCABEZANDO LAS LISTAS	1
TASA DE PARTIDOS POSTULANTES	5

INDICADORES DEL SISTEMA POLÍTICO (ISP)

NEGATIVO ● MEDIO ● POSITIVO ●

	2002	2006	2010		2002	2006	2010
FRAGMENTACIÓN (NEP)	●	●	●	CONCENTRACIÓN (C)	●	●	●
VOLATILIDAD (VT)	—	●	●	COMPETITIVIDAD (IC)	●	●	●
				DISTRIBUCIÓN (PSNS)	●	●	●

FACTORES POLÍTICO-LOCALES

▶ ESTABILIDAD DE LAS AUTORIDADES ELECTAS

2003-06 2007-10

VACANCIA DE AUTORIDADES	0/8	2/8
REVOCATORIAS CONVOCADAS	NO	NO
AUTORIDADES REVOCADAS	0/8	0/8
NULIDADES	NO	NO

▶ LISTAS EN CONTIENDA

2002 2006 2010

CANTIDAD DE LISTAS POR ELECCIÓN	6	4	8	
▶ CUOTA EFECTIVA EN EL CONCEJO	2002	2006	2010	
MUJERES	1/8	2/8	1/8	
JÓVENES	0/8	1/8	0/8	
▶ SOCIEDAD CIVIL ORGANIZADA	2003-04	2005-06	2007-08	2009-10
ELECCIÓN DEL CCLP	NO	NO	NO	SÍ

DISTRITOS

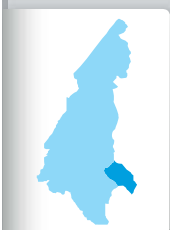
CHISQUILLA ◀
CHURUJA ◀
COROSHA ◀
CUISPES ◀
FLORIDA ◀
JAZÁN ◀
RECTA ◀
SAN CARLOS ◀
SHIPASBAMBA ◀
VALERA ◀
YAMBRASBAMBA ◀

FORTALEZA DE KUÉLAP



DISTRITO CHISQUILLA

Región Amazonas
Provincia Bongará
DISTRITO CHISQUILLA



INFORMACIÓN GENERAL

N° DE AUTORIDADES ELECTAS	6
POBLACIÓN	346
ELECTORES (2010)	299
▶ HOMBRES	153 51.17%
▶ MUJERES	146 48.83%
PRESUPUESTO (2010)	S/. 493 135
AÑO DE CREACIÓN	1946

ÍNDICE DE PARTICIPACIÓN ELECTORAL (IPE)

PUNTAJE
14.89

RANKING
4

1 2 3 4 5 6 7 8 9 10
RANGO NEGATIVO MEDIO RANGO POSITIVO

▶ CIUDADANÍA

	2010
NIVEL DE ASISTENCIA DEL ELECTORADO	9
NIVEL DE ASISTENCIA DE MIEMBROS DE MESA	10
TASA DE AFILIADOS A LAS ORG. POLÍTICAS	9
RESPECTO A LAS REGLAS ELECTORALES	10

▶ ORGANIZACIONES POLÍTICAS

	2010
RESPECTO A LAS REGLAS ELECTORALES	3
NIVEL DE LA CUOTA DE GÉNERO	10
NIVEL DE LA CUOTA DE JÓVENES	4
MUJERES ENCABEZANDO LAS LISTAS	10
JÓVENES ENCABEZANDO LAS LISTAS	1
TASA DE PARTIDOS POSTULANTES	3

INDICADORES DEL SISTEMA POLÍTICO (ISP)

NEGATIVO ● MEDIO ● POSITIVO ●

	2002	2006	2010
FRAGMENTACIÓN (NEP)	●	●	●
VOLATILIDAD (VT)	—	●	●
CONCENTRACIÓN (C)	●	●	●
COMPETITIVIDAD (IC)	●	●	●

FACTORES POLÍTICO-LOCALES

▶ ESTABILIDAD DE LAS AUTORIDADES ELECTAS

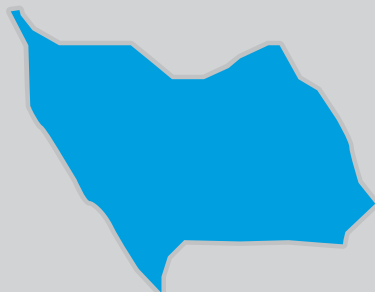
	2003-06	2007-10
VACANCIA DE AUTORIDADES	0/6	0/6
REVOCATORIAS CONVOCADAS	NO	NO
AUTORIDADES REVOCADAS	0/6	0/6
NULIDADES	NO	NO

▶ LISTAS EN CONTIENDA

	2002	2006	2010	
CANTIDAD DE LISTAS POR ELECCIÓN	5	4	5	
▶ CUOTA EFECTIVA EN EL CONCEJO	2002	2006	2010	
MUJERES	2/6	1/6	1/6	
JÓVENES	0/6	2/6	1/6	
▶ SOCIEDAD CIVIL ORGANIZADA	2003-04	2005-06	2007-08	2009-10
ELECCIÓN DEL CCLD	NO	SI	NO	NO

DISTRITO CHURUJA

Región Amazonas
Provincia Bongará
DISTRITO CHURUJA



INFORMACIÓN GENERAL

N° DE AUTORIDADES ELECTAS	6
POBLACIÓN	272
ELECTORES (2010)	364
▶ HOMBRES	192 52.75%
▶ MUJERES	172 47.25%
PRESUPUESTO (2010)	S/. 457 664
AÑO DE CREACIÓN	1944

ÍNDICE DE PARTICIPACIÓN ELECTORAL (IPE)

PUNTAJE

7.17

RANKING

1011



▶ CIUDADANÍA

2010

NIVEL DE ASISTENCIA DEL ELECTORADO	3
NIVEL DE ASISTENCIA DE MIEMBROS DE MESA	5
TASA DE AFILIADOS A LAS ORG. POLÍTICAS	7
RESPETO A LAS REGLAS ELECTORALES	10

▶ ORGANIZACIONES POLÍTICAS

2010

RESPETO A LAS REGLAS ELECTORALES	10
NIVEL DE LA CUOTA DE GÉNERO	8
NIVEL DE LA CUOTA DE JÓVENES	3
MUJERES ENCABEZANDO LAS LISTAS	8
JÓVENES ENCABEZANDO LAS LISTAS	1
TASA DE PARTIDOS POSTULANTES	2

INDICADORES DEL SISTEMA POLÍTICO (ISP)

NEGATIVO ● MEDIO ● POSITIVO ●

	2002	2006	2010		2002	2006	2010
FRAGMENTACIÓN (NEP)	●	●	●	CONCENTRACIÓN (C)	●	●	●
VOLATILIDAD (VT)	—	●	●	COMPETITIVIDAD (IC)	●	●	●

FACTORES POLÍTICO-LOCALES

▶ ESTABILIDAD DE LAS AUTORIDADES ELECTAS

2003-06 2007-10

VACANCIA DE AUTORIDADES	0/6	2/6
REVOCATORIAS CONVOCADAS	NO	NO
AUTORIDADES REVOCADAS	0/6	0/6
NULLIDADES	NO	NO

▶ LISTAS EN CONTIENDA

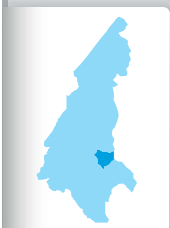
2002 2006 2010

CANTIDAD DE LISTAS POR ELECCIÓN	4	4	4	
▶ CUOTA EFECTIVA EN EL CONCEJO	2002	2006	2010	
MUJERES	3/6	2/6	2/6	
JÓVENES	1/6	0/6	0/6	
▶ SOCIEDAD CIVIL ORGANIZADA	2003-04	2005-06	2007-08	2009-10
ELECCIÓN DEL CCLD	NO	NO	NO	NO

DISTRITO COROSHA

Región Amazonas
Provincia Bongará

DISTRITO COROSHA



INFORMACIÓN GENERAL

N° DE AUTORIDADES ELECTAS	6
POBLACIÓN	712
ELECTORES (2010)	573
▶ HOMBRES	306 53.40%
▶ MUJERES	267 46.60%
PRESUPUESTO (2010)	S/. 539 320
AÑO DE CREACIÓN	1946

ÍNDICE DE PARTICIPACIÓN ELECTORAL (IPE)

PUNTAJE

6.27

RANKING

1215



▶ CIUDADANÍA

	2010
NIVEL DE ASISTENCIA DEL ELECTORADO	8
NIVEL DE ASISTENCIA DE MIEMBROS DE MESA	5
TASA DE AFILIADOS A LAS ORG. POLÍTICAS	2
RESPECTO A LAS REGLAS ELECTORALES	10

▶ ORGANIZACIONES POLÍTICAS

	2010
RESPECTO A LAS REGLAS ELECTORALES	10
NIVEL DE LA CUOTA DE GÉNERO	7
NIVEL DE LA CUOTA DE JÓVENES	9
MUJERES ENCABEZANDO LAS LISTAS	1
JÓVENES ENCABEZANDO LAS LISTAS	1
TASA DE PARTIDOS POSTULANTES	5

INDICADORES DEL SISTEMA POLÍTICO (ISP)

NEGATIVO ● MEDIO ● POSITIVO ●

	2002	2006	2010
FRAGMENTACIÓN (NEP)	●	●	●
VOLATILIDAD (VT)	—	●	●
CONCENTRACIÓN (C)	●	●	●
COMPETITIVIDAD (IC)	●	●	●

FACTORES POLÍTICO-LOCALES

▶ ESTABILIDAD DE LAS AUTORIDADES ELECTAS

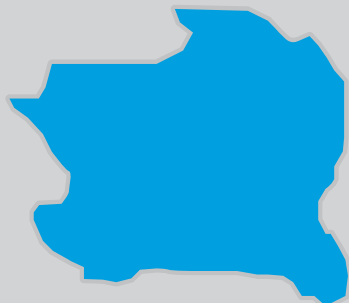
	2003-06	2007-10
VACANCIA DE AUTORIDADES	0/6	2/6
REVOCATORIAS CONVOCADAS	NO	NO
AUTORIDADES REVOCADAS	0/6	0/6
NULIDADES	NO	NO

▶ LISTAS EN CONTIENDA

	2002	2006	2010	
CANTIDAD DE LISTAS POR ELECCIÓN	5	6	6	
▶ CUOTA EFECTIVA EN EL CONCEJO	2002	2006	2010	
MUJERES	1/6	2/6	2/6	
JÓVENES	1/6	2/6	1/6	
▶ SOCIEDAD CIVIL ORGANIZADA	2003-04	2005-06	2007-08	2009-10
ELECCIÓN DEL CCLD	NO	SI	NO	NO

DISTRITO CUISPES

Región Amazonas
Provincia Bongará
DISTRITO CUISPES



INFORMACIÓN GENERAL

N° DE AUTORIDADES ELECTAS	6
POBLACIÓN	782
ELECTORES (2010)	644
▶ HOMBRES	329 51.09%
▶ MUJERES	315 48.91%
PRESUPUESTO (2010)	S/. 521 986
AÑO DE CREACIÓN	1944

ÍNDICE DE PARTICIPACIÓN ELECTORAL (IPE)

PUNTAJE

4.98

RANKING

1456



▶ CIUDADANÍA

2010

NIVEL DE ASISTENCIA DEL ELECTORADO	6
NIVEL DE ASISTENCIA DE MIEMBROS DE MESA	8
TASA DE AFILIADOS A LAS ORG. POLÍTICAS	2
RESPETO A LAS REGLAS ELECTORALES	10

▶ ORGANIZACIONES POLÍTICAS

2010

RESPETO A LAS REGLAS ELECTORALES	10
NIVEL DE LA CUOTA DE GÉNERO	1
NIVEL DE LA CUOTA DE JÓVENES	10
MUJERES ENCABEZANDO LAS LISTAS	1
JÓVENES ENCABEZANDO LAS LISTAS	1
TASA DE PARTIDOS POSTULANTES	1

INDICADORES DEL SISTEMA POLÍTICO (ISP)

NEGATIVO ● MEDIO ● POSITIVO ●

	2002	2006	2010		2002	2006	2010
FRAGMENTACIÓN (NEP)	●	●	●	CONCENTRACIÓN (C)	●	●	●
VOLATILIDAD (VT)	—	●	●	COMPETITIVIDAD (IC)	●	●	●

FACTORES POLÍTICO-LOCALES

▶ ESTABILIDAD DE LAS AUTORIDADES ELECTAS

2003-06 2007-10

VACANCIA DE AUTORIDADES	1/6	0/6
REVOCATORIAS CONVOCADAS	NO	NO
AUTORIDADES REVOCADAS	0/6	0/6
NULLIDADES	NO	NO

▶ LISTAS EN CONTIENDA

2002 2006 2010

CANTIDAD DE LISTAS POR ELECCIÓN	5	4	2
---------------------------------	---	---	---

▶ CUOTA EFECTIVA EN EL CONCEJO

2002 2006 2010

MUJERES	1/6	1/6	1/6
JÓVENES	1/6	2/6	1/6

▶ SOCIEDAD CIVIL ORGANIZADA

2003-04 2005-06 2007-08 2009-10

ELECCIÓN DEL CCLD	NO	NO	NO	NO
-------------------	----	----	----	----

DISTRITO FLORIDA

Región Amazonas
Provincia Bongará
DISTRITO FLORIDA



INFORMACIÓN GENERAL

N° DE AUTORIDADES ELECTAS	6
POBLACIÓN	6199
ELECTORES (2010)	3272
▶ HOMBRES	1742 53.24%
▶ MUJERES	1530 46.76%
PRESUPUESTO (2010)	S/. 1 873 861
AÑO DE CREACIÓN	1933

ÍNDICE DE PARTICIPACIÓN ELECTORAL (IPE)

PUNTAJE

7.04

RANKING

1036



▶ CIUDADANÍA

	2010
NIVEL DE ASISTENCIA DEL ELECTORADO	3
NIVEL DE ASISTENCIA DE MIEMBROS DE MESA	8
TASA DE AFILIADOS A LAS ORG. POLÍTICAS	1
RESPECTO A LAS REGLAS ELECTORALES	10

▶ ORGANIZACIONES POLÍTICAS

	2010
RESPECTO A LAS REGLAS ELECTORALES	10
NIVEL DE LA CUOTA DE GÉNERO	1
NIVEL DE LA CUOTA DE JÓVENES	5
MUJERES ENCABEZANDO LAS LISTAS	9
JÓVENES ENCABEZANDO LAS LISTAS	8
TASA DE PARTIDOS POSTULANTES	6

INDICADORES DEL SISTEMA POLÍTICO (ISP)

NEGATIVO ● MEDIO ● POSITIVO ●

	2002	2006	2010
FRAGMENTACIÓN (NEP)	●	●	●
VOLATILIDAD (VT)	—	●	●
CONCENTRACIÓN (C)	●	●	●
COMPETITIVIDAD (IC)	●	●	●

FACTORES POLÍTICO-LOCALES

▶ ESTABILIDAD DE LAS AUTORIDADES ELECTAS

	2003-06	2007-10
VACANCIA DE AUTORIDADES	0/6	1/6
REVOCATORIAS CONVOCADAS	NO	NO
AUTORIDADES REVOCADAS	0/6	0/6
NULIDADES	NO	NO

▶ LISTAS EN CONTIENDA

	2002	2006	2010	
CANTIDAD DE LISTAS POR ELECCIÓN	4	5	7	
▶ CUOTA EFECTIVA EN EL CONCEJO	2002	2006	2010	
MUJERES	2/6	1/6	2/6	
JÓVENES	0/6	1/6	1/6	
▶ SOCIEDAD CIVIL ORGANIZADA	2003-04	2005-06	2007-08	2009-10
ELECCIÓN DEL CCLD	NO	SI	NO	NO

DISTRITO JAZÁN

Región Amazonas
Provincia Bongará
DISTRITO JAZÁN



INFORMACIÓN GENERAL

N° DE AUTORIDADES ELECTAS	6
POBLACIÓN	8332
ELECTORES (2010)	4975
▶ HOMBRES	2572 51.70%
▶ MUJERES	2403 48.30%
PRESUPUESTO (2010)	S/. 4 265 014
AÑO DE CREACIÓN	1980

ÍNDICE DE PARTICIPACIÓN ELECTORAL (IPE)

PUNTAJE

4.15

RANKING

1560



▶ CIUDADANÍA

2010

NIVEL DE ASISTENCIA DEL ELECTORADO	1
NIVEL DE ASISTENCIA DE MIEMBROS DE MESA	4
TASA DE AFILIADOS A LAS ORG. POLÍTICAS	8
RESPETO A LAS REGLAS ELECTORALES	10

▶ ORGANIZACIONES POLÍTICAS

2010

RESPETO A LAS REGLAS ELECTORALES	10
NIVEL DE LA CUOTA DE GÉNERO	1
NIVEL DE LA CUOTA DE JÓVENES	1
MUJERES ENCABEZANDO LAS LISTAS	1
JÓVENES ENCABEZANDO LAS LISTAS	9
TASA DE PARTIDOS POSTULANTES	5

INDICADORES DEL SISTEMA POLÍTICO (ISP)

NEGATIVO ● MEDIO ● POSITIVO ●

	2002	2006	2010		2002	2006	2010
FRAGMENTACIÓN (NEP)	●	●	●	CONCENTRACIÓN (C)	●	●	●
VOLATILIDAD (VT)	—	●	●	COMPETITIVIDAD (IC)	●	●	●

FACTORES POLÍTICO-LOCALES

▶ ESTABILIDAD DE LAS AUTORIDADES ELECTAS

2003-06 2007-10

VACANCIA DE AUTORIDADES	3/6	1/6
REVOCATORIAS CONVOCADAS	NO	NO
AUTORIDADES REVOCADAS	0/6	0/6
NULLIDADES	NO	NO

▶ LISTAS EN CONTIENDA

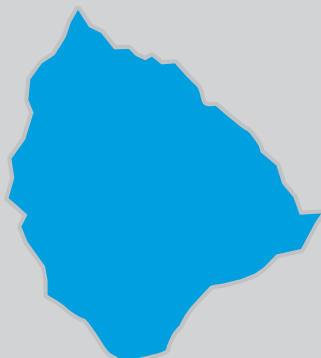
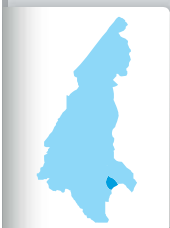
2002 2006 2010

CANTIDAD DE LISTAS POR ELECCIÓN	8	7	6	
▶ CUOTA EFECTIVA EN EL CONCEJO	2002	2006	2010	
MUJERES	2/6	1/6	1/6	
JÓVENES	0/6	1/6	0/6	
▶ SOCIEDAD CIVIL ORGANIZADA	2003-04	2005-06	2007-08	2009-10
ELECCIÓN DEL CCLD	SI	NO	SI	NO

DISTRITO RECTA

Región Amazonas
Provincia Bongará

DISTRITO RECTA



INFORMACIÓN GENERAL

N° DE AUTORIDADES ELECTAS	6
POBLACIÓN	231
ELECTORES (2010)	354
▶ HOMBRES	184 51.98%
▶ MUJERES	170 48.02%
PRESUPUESTO (2010)	S/. 498 318
AÑO DE CREACIÓN	1946

ÍNDICE DE PARTICIPACIÓN ELECTORAL (IPE)

PUNTAJE

12.25

RANKING

96



▶ CIUDADANÍA

2010

NIVEL DE ASISTENCIA DEL ELECTORADO 9

NIVEL DE ASISTENCIA DE MIEMBROS DE MESA 9

TASA DE AFILIADOS A LAS ORG. POLÍTICAS 7

RESPECTO A LAS REGLAS ELECTORALES 10

▶ ORGANIZACIONES POLÍTICAS

2010

RESPECTO A LAS REGLAS ELECTORALES 10

NIVEL DE LA CUOTA DE GÉNERO 8

NIVEL DE LA CUOTA DE JÓVENES 10

MUJERES ENCABEZANDO LAS LISTAS 10

JÓVENES ENCABEZANDO LAS LISTAS 10

TASA DE PARTIDOS POSTULANTES 2

INDICADORES DEL SISTEMA POLÍTICO (ISP)

NEGATIVO ● MEDIO ● POSITIVO ●

FRAGMENTACIÓN (NEP) 2002 ● 2006 ● 2010 ●

VOLATILIDAD (VT) — ● ●

CONCENTRACIÓN (C) 2002 ● 2006 ● 2010 ●

COMPETITIVIDAD (IC) 2002 ● 2006 ● 2010 ●

FACTORES POLÍTICO-LOCALES

▶ ESTABILIDAD DE LAS AUTORIDADES ELECTAS

2003-06 2007-10

VACANCIA DE AUTORIDADES 0/6 0/6

REVOCATORIAS CONVOCADAS NO NO

AUTORIDADES REVOCADAS 0/6 0/6

NULIDADES NO NO

▶ LISTAS EN CONTIENDA

2002 2006 2010

CANTIDAD DE LISTAS POR ELECCIÓN 3 3 4

▶ CUOTA EFECTIVA EN EL CONCEJO

2002 2006 2010

MUJERES 1/6 2/6 1/6

JÓVENES 3/6 4/6 3/6

▶ SOCIEDAD CIVIL ORGANIZADA

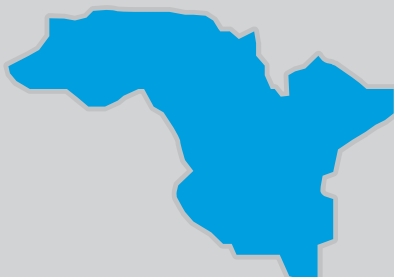
2003-04 2005-06 2007-08 2009-10

ELECCIÓN DEL CCLD NO NO NO NO

DISTRITO SAN CARLOS

Región Amazonas
Provincia Bongará

DISTRITO SAN CARLOS



INFORMACIÓN GENERAL

N° DE AUTORIDADES ELECTAS	6
POBLACIÓN	367
ELECTORES (2010)	350
▶ HOMBRES	171 48.86%
▶ MUJERES	179 51.14%
PRESUPUESTO (2010)	S/. 630 406
AÑO DE CREACIÓN	1821

ÍNDICE DE PARTICIPACIÓN ELECTORAL (IPE)

PUNTAJE

6.07

RANKING

1266



▶ CIUDADANÍA

2010

NIVEL DE ASISTENCIA DEL ELECTORADO	2
NIVEL DE ASISTENCIA DE MIEMBROS DE MESA	1
TASA DE AFILIADOS A LAS ORG. POLÍTICAS	4
RESPETO A LAS REGLAS ELECTORALES	10

▶ ORGANIZACIONES POLÍTICAS

2010

RESPETO A LAS REGLAS ELECTORALES	10
NIVEL DE LA CUOTA DE GÉNERO	8
NIVEL DE LA CUOTA DE JÓVENES	9
MUJERES ENCABEZANDO LAS LISTAS	10
JÓVENES ENCABEZANDO LAS LISTAS	10
TASA DE PARTIDOS POSTULANTES	2

INDICADORES DEL SISTEMA POLÍTICO (ISP)

NEGATIVO ● MEDIO ● POSITIVO ●

	2002	2006	2010
FRAGMENTACIÓN (NEP)	●	●	●
VOLATILIDAD (VT)	—	●	●
CONCENTRACIÓN (C)	●	●	●
COMPETITIVIDAD (IC)	●	●	●

FACTORES POLÍTICO-LOCALES

▶ ESTABILIDAD DE LAS AUTORIDADES ELECTAS

2003-06

2007-10

VACANCIA DE AUTORIDADES	0/6	2/6
REVOCATORIAS CONVOCADAS	NO	SI
AUTORIDADES REVOCADAS	0/6	3/6
NULLIDADES	NO	NO

▶ LISTAS EN CONTIENDA

2002

2006

2010

CANTIDAD DE LISTAS POR ELECCIÓN	4	5	4
---------------------------------	---	---	---

▶ CUOTA EFECTIVA EN EL CONCEJO

2002

2006

2010

MUJERES	1/6	2/6	2/6
JÓVENES	2/6	0/6	2/6

▶ SOCIEDAD CIVIL ORGANIZADA

2003-04

2005-06

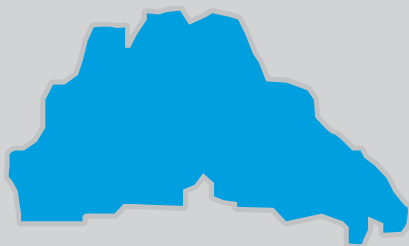
2007-08

2009-10

ELECCIÓN DEL CCLD	NO	NO	NO	NO
-------------------	----	----	----	----

DISTRITO SHIPASBAMBA

Región Amazonas
Provincia Bongará
DISTRITO SHIPASBAMBA



INFORMACIÓN GENERAL

N° DE AUTORIDADES ELECTAS	6
POBLACIÓN	1350
ELECTORES (2010)	996
▶ HOMBRES	570 57.23%
▶ MUJERES	426 42.77%
PRESUPUESTO (2010)	S/. 1 091 732
AÑO DE CREACIÓN	1861

ÍNDICE DE PARTICIPACIÓN ELECTORAL (IPE)

PUNTAJE

4.98

RANKING

1454



▶ CIUDADANÍA

	2010
NIVEL DE ASISTENCIA DEL ELECTORADO	3
NIVEL DE ASISTENCIA DE MIEMBROS DE MESA	4
TASA DE AFILIADOS A LAS ORG. POLÍTICAS	1
RESPECTO A LAS REGLAS ELECTORALES	10

▶ ORGANIZACIONES POLÍTICAS

	2010
RESPECTO A LAS REGLAS ELECTORALES	10
NIVEL DE LA CUOTA DE GÉNERO	1
NIVEL DE LA CUOTA DE JÓVENES	10
MUJERES ENCABEZANDO LAS LISTAS	1
JÓVENES ENCABEZANDO LAS LISTAS	10
TASA DE PARTIDOS POSTULANTES	6

INDICADORES DEL SISTEMA POLÍTICO (ISP)

NEGATIVO ● MEDIO ● POSITIVO ●

	2002	2006	2010
FRAGMENTACIÓN (NEP)	●	●	●
VOLATILIDAD (VT)	—	●	●
CONCENTRACIÓN (C)	●	●	●
COMPETITIVIDAD (IC)	●	●	●

FACTORES POLÍTICO-LOCALES

▶ ESTABILIDAD DE LAS AUTORIDADES ELECTAS

	2003-06	2007-10
VACANCIA DE AUTORIDADES	0/6	1/6
REVOCATORIAS CONVOCADAS	NO	NO
AUTORIDADES REVOCADAS	0/6	0/6
NULIDADES	NO	NO

▶ LISTAS EN CONTIENDA

	2002	2006	2010
CANTIDAD DE LISTAS POR ELECCIÓN	5	7	7

▶ CUOTA EFECTIVA EN EL CONCEJO

	2002	2006	2010
MUJERES	1/6	1/6	1/6
JÓVENES	0/6	2/6	2/6

▶ SOCIEDAD CIVIL ORGANIZADA

	2003-04	2005-06	2007-08	2009-10
ELECCIÓN DEL CCLD	NO	NO	NO	SÍ

DISTRITO VALERA

Región Amazonas
Provincia Bongará

DISTRITO VALERA



INFORMACIÓN GENERAL

N° DE AUTORIDADES ELECTAS	6
POBLACIÓN	1262
ELECTORES (2010)	651
▶ HOMBRES	365 56.07%
▶ MUJERES	286 43.93%
PRESUPUESTO (2010)	S/. 724 257
AÑO DE CREACIÓN	1933

ÍNDICE DE PARTICIPACIÓN ELECTORAL (IPE)

PUNTAJE

7.62

RANKING

886



▶ CIUDADANÍA

2010

NIVEL DE ASISTENCIA DEL ELECTORADO	7
NIVEL DE ASISTENCIA DE MIEMBROS DE MESA	10
TASA DE AFILIADOS A LAS ORG. POLÍTICAS	2
RESPETO A LAS REGLAS ELECTORALES	10

▶ ORGANIZACIONES POLÍTICAS

2010

RESPETO A LAS REGLAS ELECTORALES	10
NIVEL DE LA CUOTA DE GÉNERO	1
NIVEL DE LA CUOTA DE JÓVENES	7
MUJERES ENCABEZANDO LAS LISTAS	1
JÓVENES ENCABEZANDO LAS LISTAS	9
TASA DE PARTIDOS POSTULANTES	5

INDICADORES DEL SISTEMA POLÍTICO (ISP)

NEGATIVO ● MEDIO ● POSITIVO ●

	2002	2006	2010
FRAGMENTACIÓN (NEP)	●	●	●
VOLATILIDAD (VT)	—	●	●
CONCENTRACIÓN (C)	●	●	●
COMPETITIVIDAD (IC)	●	●	●

FACTORES POLÍTICO-LOCALES

▶ ESTABILIDAD DE LAS AUTORIDADES ELECTAS

2003-06 2007-10

VACANCIA DE AUTORIDADES	0/6	0/6
REVOCATORIAS CONVOCADAS	NO	SI
AUTORIDADES REVOCADAS	0/6	2/6
NULLIDADES	NO	NO

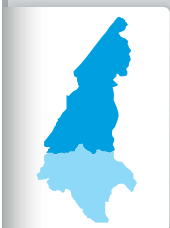
▶ LISTAS EN CONTIENDA

2002 2006 2010

CANTIDAD DE LISTAS POR ELECCIÓN	5	5	6	
▶ CUOTA EFECTIVA EN EL CONCEJO	2002	2006	2010	
MUJERES	1/6	1/6	1/6	
JÓVENES	1/6	3/6	1/6	
▶ SOCIEDAD CIVIL ORGANIZADA	2003-04	2005-06	2007-08	2009-10
ELECCIÓN DEL CCLD	NO	SI	SI	NO

DISTRITO YAMBRASBAMBA

Región Amazonas
Provincia Bongará
DISTRITO YAMBRASBAMBA



INFORMACIÓN GENERAL

N° DE AUTORIDADES ELECTAS	6
POBLACIÓN	6043
ELECTORES (2010)	3349
▶ HOMBRES	1859 55.51%
▶ MUJERES	1490 44.49%
PRESUPUESTO (2010)	S/. 6 389 791
AÑO DE CREACIÓN	1870

ÍNDICE DE PARTICIPACIÓN ELECTORAL (IPE)

PUNTAJE

4.12

RANKING

1564



▶ CIUDADANÍA

2010

NIVEL DE ASISTENCIA DEL ELECTORADO	3
NIVEL DE ASISTENCIA DE MIEMBROS DE MESA	3
TASA DE AFILIADOS A LAS ORG. POLÍTICAS	1
RESPECTO A LAS REGLAS ELECTORALES	10

▶ ORGANIZACIONES POLÍTICAS

2010

RESPECTO A LAS REGLAS ELECTORALES	10
NIVEL DE LA CUOTA DE GÉNERO	1
NIVEL DE LA CUOTA DE JÓVENES	9
MUJERES ENCABEZANDO LAS LISTAS	1
JÓVENES ENCABEZANDO LAS LISTAS	1
TASA DE PARTIDOS POSTULANTES	6

INDICADORES DEL SISTEMA POLÍTICO (ISP)

NEGATIVO ● MEDIO ● POSITIVO ●

FRAGMENTACIÓN (NEP)	2002 ●	2006 ●	2010 ●
VOLATILIDAD (VT)	—	●	●

CONCENTRACIÓN (C)	2002 ●	2006 ●	2010 ●
COMPETITIVIDAD (IC)	●	●	●

FACTORES POLÍTICO-LOCALES

▶ ESTABILIDAD DE LAS AUTORIDADES ELECTAS

2003-06 2007-10

VACANCIA DE AUTORIDADES	0/6	0/6
REVOCATORIAS CONVOCADAS	NO	NO
AUTORIDADES REVOCADAS	0/6	0/6
NULIDADES	NO	NO


▶ LISTAS EN CONTIENDA

2002 2006 2010

CANTIDAD DE LISTAS POR ELECCIÓN	8	6	7	
▶ CUOTA EFECTIVA EN EL CONCEJO	2002 2006 2010			
MUJERES	1/6	1/6	1/6	
JÓVENES	1/6	0/6	1/6	
▶ SOCIEDAD CIVIL ORGANIZADA	2003-04 2005-06 2007-08 2009-10			
ELECCIÓN DEL CCLD	NO	SI	SI	SI

PROVINCIA CHACHAPOYAS

DISTRITO CAPITAL: CHACHAPOYAS



PROVINCIA CHACHAPOYAS

Región Amazonas
PROVINCIA CHACHAPOYAS



INFORMACIÓN GENERAL

N° DE AUTORIDADES ELECTAS	8
POBLACIÓN	49 700
ELECTORES (2010)	31 756
▶ HOMBRES	15 648 49.28%
▶ MUJERES	16 108 50.72%
PRESUPUESTO (2010)	S/. 12 310 294

ÍNDICE DE PARTICIPACIÓN ELECTORAL (IPE)

PUNTAJE

9.08

RANKING

65



▶ CIUDADANÍA

2010

NIVEL DE ASISTENCIA DEL ELECTORADO	4
NIVEL DE ASISTENCIA DE MIEMBROS DE MESA	10
TASA DE AFILIADOS A LAS ORG. POLÍTICAS	8
RESPECTO A LAS REGLAS ELECTORALES	10

▶ ORGANIZACIONES POLÍTICAS

2010

RESPECTO A LAS REGLAS ELECTORALES	10
NIVEL DE LA CUOTA DE GÉNERO	4
NIVEL DE LA CUOTA DE JÓVENES	4
MUJERES ENCABEZANDO LAS LISTAS	8
JÓVENES ENCABEZANDO LAS LISTAS	1
TASA DE PARTIDOS POSTULANTES	6

INDICADORES DEL SISTEMA POLÍTICO (ISP)

NEGATIVO ● MEDIO ● POSITIVO ●

	2002	2006	2010		2002	2006	2010
FRAGMENTACIÓN (NEP)	●	●	●	CONCENTRACIÓN (C)	●	●	●
VOLATILIDAD (VT)	—	●	●	COMPETITIVIDAD (IC)	●	●	●
				DISTRIBUCIÓN (PSNS)	●	●	●

FACTORES POLÍTICO-LOCALES

▶ ESTABILIDAD DE LAS AUTORIDADES ELECTAS*

2003-06 2007-10

VACANCIA DE AUTORIDADES	0/10	0/10
REVOCATORIAS CONVOCADAS	NO	NO
AUTORIDADES REVOCADAS	0/10	0/10
NULIDADES	NO	NO

▶ LISTAS EN CONTIENDA

2002 2006 2010

CANTIDAD DE LISTAS POR ELECCIÓN	6	6	9	
▶ CUOTA EFECTIVA EN EL CONCEJO*	2002	2006	2010	
MUJERES	2/10	3/10	3/8	
JÓVENES	0/10	1/10	0/8	
▶ SOCIEDAD CIVIL ORGANIZADA	2003-04	2005-06	2007-08	2009-10
ELECCIÓN DEL CCLP	NO	SI	NO	SI

* Número de autoridades electas de acuerdo a lo establecido por el JNE para cada proceso electoral.

DISTRITOS

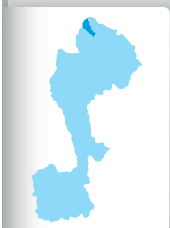
ASUNCIÓN ◊
BALSAS ◊
CHETO ◊
CHILIQÚIN ◊
CHUQUIBAMBA ◊
GRANADA ◊
HUANCAS ◊
LA JALCA ◊
LEIMEBAMBA ◊
LEVANTO ◊
MAGDALENA ◊
MARISCAL CASTILLA ◊
MOLINOPAMPA ◊
MONTEVIDEO ◊
OLLEROS ◊
QUINJALCA ◊
SAN FRANCISCO DE DAGUAS ◊
SAN ISIDRO DE MAINO ◊
SOLOCO ◊
SONCHE ◊



DISTRITO ASUNCIÓN

Región Amazonas
Provincia Chachapoyas

DISTRITO ASUNCIÓN



INFORMACIÓN GENERAL

N° DE AUTORIDADES ELECTAS	6
POBLACIÓN	289
ELECTORES (2010)	234
▶ HOMBRES	118 50.43%
▶ MUJERES	116 49.57%
PRESUPUESTO (2010)	S/. 539 324
AÑO DE CREACIÓN	1933

ÍNDICE DE PARTICIPACIÓN ELECTORAL (IPE)

PUNTAJE

8.81

RANKING

583

1 2 3 4 5 6 7 8 9 10
RANGO NEGATIVO MEDIO RANGO POSITIVO

▶ CIUDADANÍA

2010

NIVEL DE ASISTENCIA DEL ELECTORADO	9
NIVEL DE ASISTENCIA DE MIEMBROS DE MESA	1
TASA DE AFILIADOS A LAS ORG. POLÍTICAS	10
RESPECTO A LAS REGLAS ELECTORALES	10

▶ ORGANIZACIONES POLÍTICAS

2010

RESPECTO A LAS REGLAS ELECTORALES	10
NIVEL DE LA CUOTA DE GÉNERO	9
NIVEL DE LA CUOTA DE JÓVENES	1
MUJERES ENCABEZANDO LAS LISTAS	10
JÓVENES ENCABEZANDO LAS LISTAS	1
TASA DE PARTIDOS POSTULANTES	1

INDICADORES DEL SISTEMA POLÍTICO (ISP)

NEGATIVO ● MEDIO ● POSITIVO ●

FRAGMENTACIÓN (NEP)	2002 ●	2006 ●	2010 ●
VOLATILIDAD (VT)	—	●	●

CONCENTRACIÓN (C)	2002 ●	2006 ●	2010 ●
COMPETITIVIDAD (IC)	●	●	●

FACTORES POLÍTICO-LOCALES

▶ ESTABILIDAD DE LAS AUTORIDADES ELECTAS

2003-06 2007-10

VACANCIA DE AUTORIDADES	0/6	0/6
REVOCATORIAS CONVOCADAS	NO	NO
AUTORIDADES REVOCADAS	0/6	0/6
NULIDADES	NO	NO

▶ LISTAS EN CONTIENDA

2002 2006 2010

CANTIDAD DE LISTAS POR ELECCIÓN	7	4	3
---------------------------------	---	---	---

▶ CUOTA EFECTIVA EN EL CONCEJO

2002 2006 2010

MUJERES	1/6	2/6	2/6
JÓVENES	1/6	1/6	0/6

▶ SOCIEDAD CIVIL ORGANIZADA

2003-04 2005-06 2007-08 2009-10

ELECCIÓN DEL CCLD	NO	NO	NO	NO
-------------------	----	----	----	----

DISTRITO BALSAS

Región Amazonas
Provincia Chachapoyas

DISTRITO BALSAS



INFORMACIÓN GENERAL

N° DE AUTORIDADES ELECTAS	6
POBLACIÓN	1401
ELECTORES (2010)	842
▶ HOMBRES	480 57.01%
▶ MUJERES	362 42.99%
PRESUPUESTO (2010)	S/. 1 218 532
AÑO DE CREACIÓN	1821

ÍNDICE DE PARTICIPACIÓN ELECTORAL (IPE)

PUNTAJE

8.23

RANKING

721



▶ CIUDADANÍA

2010

NIVEL DE ASISTENCIA DEL ELECTORADO	2
NIVEL DE ASISTENCIA DE MIEMBROS DE MESA	10
TASA DE AFILIADOS A LAS ORG. POLÍTICAS	6
RESPETO A LAS REGLAS ELECTORALES	10

▶ ORGANIZACIONES POLÍTICAS

2010

RESPETO A LAS REGLAS ELECTORALES	10
NIVEL DE LA CUOTA DE GÉNERO	9
NIVEL DE LA CUOTA DE JÓVENES	10
MUJERES ENCABEZANDO LAS LISTAS	1
JÓVENES ENCABEZANDO LAS LISTAS	1
TASA DE PARTIDOS POSTULANTES	1

INDICADORES DEL SISTEMA POLÍTICO (ISP)

NEGATIVO ● MEDIO ● POSITIVO ●

	2002	2006	2010		2002	2006	2010
FRAGMENTACIÓN (NEP)	●	●	●	CONCENTRACIÓN (C)	●	●	●
VOLATILIDAD (VT)	—	●	●	COMPETITIVIDAD (IC)	●	●	●

FACTORES POLÍTICO-LOCALES

▶ ESTABILIDAD DE LAS AUTORIDADES ELECTAS

2003-06 2007-10

VACANCIA DE AUTORIDADES	0/6	1/6
REVOCATORIAS CONVOCADAS	NO	NO
AUTORIDADES REVOCADAS	0/6	0/6
NULLIDADES	NO	NO

▶ LISTAS EN CONTIENDA

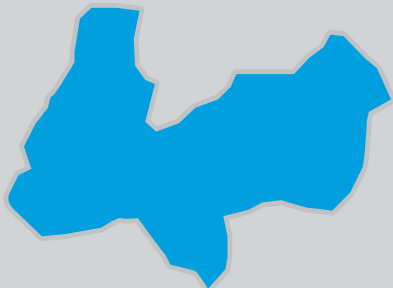
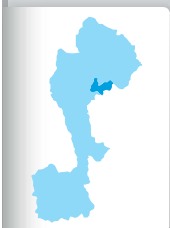
2002 2006 2010

CANTIDAD DE LISTAS POR ELECCIÓN	4	5	3	
▶ CUOTA EFECTIVA EN EL CONCEJO	2002	2006	2010	
MUJERES	2/6	1/6	2/6	
JÓVENES	1/6	2/6	2/6	
▶ SOCIEDAD CIVIL ORGANIZADA	2003-04	2005-06	2007-08	2009-10
ELECCIÓN DEL CCLD	NO	NO	NO	NO

DISTRITO CHETO

Región Amazonas
Provincia Chachapoyas

DISTRITO CHETO



INFORMACIÓN GENERAL

N° DE AUTORIDADES ELECTAS	6
POBLACIÓN	582
ELECTORES (2010)	472
▶ HOMBRES	248 52.54%
▶ MUJERES	224 47.46%
PRESUPUESTO (2010)	S/. 1 765 289
AÑO DE CREACIÓN	1953

ÍNDICE DE PARTICIPACIÓN ELECTORAL (IPE)

PUNTAJE

10.41

RANKING

284



▶ CIUDADANÍA

	2010
NIVEL DE ASISTENCIA DEL ELECTORADO	10
NIVEL DE ASISTENCIA DE MIEMBROS DE MESA	9
TASA DE AFILIADOS A LAS ORG. POLÍTICAS	9
RESPECTO A LAS REGLAS ELECTORALES	10

▶ ORGANIZACIONES POLÍTICAS

	2010
RESPECTO A LAS REGLAS ELECTORALES	10
NIVEL DE LA CUOTA DE GÉNERO	8
NIVEL DE LA CUOTA DE JÓVENES	3
MUJERES ENCABEZANDO LAS LISTAS	1
JÓVENES ENCABEZANDO LAS LISTAS	10
TASA DE PARTIDOS POSTULANTES	2

INDICADORES DEL SISTEMA POLÍTICO (ISP)

NEGATIVO ● MEDIO ● POSITIVO ●

	2002	2006	2010
FRAGMENTACIÓN (NEP)	●	●	●
VOLATILIDAD (VT)	—	●	●
CONCENTRACIÓN (C)	●	●	●
COMPETITIVIDAD (IC)	●	●	●

FACTORES POLÍTICO-LOCALES

▶ ESTABILIDAD DE LAS AUTORIDADES ELECTAS

	2003-06	2007-10
VACANCIA DE AUTORIDADES	0/6	2/6
REVOCATORIAS CONVOCADAS	NO	NO
AUTORIDADES REVOCADAS	0/6	0/6
NULIDADES	NO	NO


▶ LISTAS EN CONTIENDA

	2002	2006	2010	
CANTIDAD DE LISTAS POR ELECCIÓN	4	4	4	
▶ CUOTA EFECTIVA EN EL CONCEJO	2002	2006	2010	
MUJERES	2/6	3/6	2/6	
JÓVENES	0/6	3/6	1/6	
▶ SOCIEDAD CIVIL ORGANIZADA	2003-04	2005-06	2007-08	2009-10
ELECCIÓN DEL CCLD	NO	NO	SÍ	SÍ

DISTRITO CHILIQÚIN

Región Amazonas
Provincia Chachapoyas

DISTRITO CHILIQÚIN



INFORMACIÓN GENERAL

N° DE AUTORIDADES ELECTAS	6
POBLACIÓN	851
ELECTORES (2010)	625
▶ HOMBRES	345 55.20%
▶ MUJERES	280 44.80%
PRESUPUESTO (2010)	S/. 697 311
AÑO DE CREACIÓN	1821

ÍNDICE DE PARTICIPACIÓN ELECTORAL (IPE)

PUNTAJE

9.13

RANKING

524



▶ CIUDADANÍA

2010

NIVEL DE ASISTENCIA DEL ELECTORADO	6
NIVEL DE ASISTENCIA DE MIEMBROS DE MESA	10
TASA DE AFILIADOS A LAS ORG. POLÍTICAS	6
RESPECTO A LAS REGLAS ELECTORALES	10

▶ ORGANIZACIONES POLÍTICAS

2010

RESPECTO A LAS REGLAS ELECTORALES	10
NIVEL DE LA CUOTA DE GÉNERO	1
NIVEL DE LA CUOTA DE JÓVENES	7
MUJERES ENCABEZANDO LAS LISTAS	7
JÓVENES ENCABEZANDO LAS LISTAS	9
TASA DE PARTIDOS POSTULANTES	3

INDICADORES DEL SISTEMA POLÍTICO (ISP)

NEGATIVO ● MEDIO ● POSITIVO ●

	2002	2006	2010		2002	2006	2010
FRAGMENTACIÓN (NEP)	●	●	●	CONCENTRACIÓN (C)	●	●	●
VOLATILIDAD (VT)	—	●	●	COMPETITIVIDAD (IC)	●	●	●

FACTORES POLÍTICO-LOCALES

▶ ESTABILIDAD DE LAS AUTORIDADES ELECTAS

2003-06

2007-10

VACANCIA DE AUTORIDADES	0/6	0/6
REVOCATORIAS CONVOCADAS	NO	NO
AUTORIDADES REVOCADAS	0/6	0/6
NULLIDADES	NO	NO

▶ LISTAS EN CONTIENDA

2002

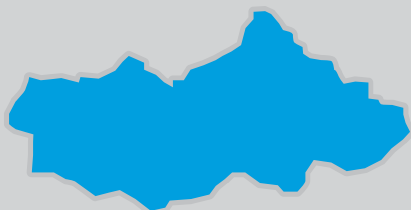
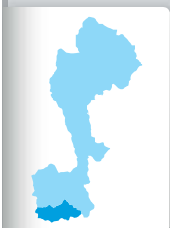
2006

2010

CANTIDAD DE LISTAS POR ELECCIÓN	3	4	5	
▶ CUOTA EFECTIVA EN EL CONCEJO	2002	2006	2010	
MUJERES	2/6	1/6	2/6	
JÓVENES	2/6	3/6	2/6	
▶ SOCIEDAD CIVIL ORGANIZADA	2003-04	2005-06	2007-08	2009-10
ELECCIÓN DEL CCLD	NO	NO	NO	NO

DISTRITO CHUQUIBAMBA

Región Amazonas
Provincia Chachapoyas
DISTRITO CHUQUIBAMBA



INFORMACIÓN GENERAL

N° DE AUTORIDADES ELECTAS	6
POBLACIÓN	2074
ELECTORES (2010)	1139
▶ HOMBRES	622 54.61%
▶ MUJERES	517 45.39%
PRESUPUESTO (2010)	S/. 609 775
AÑO DE CREACIÓN	1821

ÍNDICE DE PARTICIPACIÓN ELECTORAL (IPE)

PUNTAJE

6.70

RANKING

1110

1 2 3 4 5 6 7 8 9 10
RANGO NEGATIVO MEDIO RANGO POSITIVO

▶ CIUDADANÍA

2010

NIVEL DE ASISTENCIA DEL ELECTORADO	2
NIVEL DE ASISTENCIA DE MIEMBROS DE MESA	3
TASA DE AFILIADOS A LAS ORG. POLÍTICAS	4
RESPECTO A LAS REGLAS ELECTORALES	10

▶ ORGANIZACIONES POLÍTICAS

2010

RESPECTO A LAS REGLAS ELECTORALES	10
NIVEL DE LA CUOTA DE GÉNERO	8
NIVEL DE LA CUOTA DE JÓVENES	6
MUJERES ENCABEZANDO LAS LISTAS	6
JÓVENES ENCABEZANDO LAS LISTAS	1
TASA DE PARTIDOS POSTULANTES	6

INDICADORES DEL SISTEMA POLÍTICO (ISP)

NEGATIVO ● MEDIO ● POSITIVO ●

FRAGMENTACIÓN (NEP)	2002 ●	2006 ●	2010 ●
VOLATILIDAD (VT)	—	●	●

CONCENTRACIÓN (C)	2002 ●	2006 ●	2010 ●
COMPETITIVIDAD (IC)	●	●	●

FACTORES POLÍTICO-LOCALES

▶ ESTABILIDAD DE LAS AUTORIDADES ELECTAS

2003-06 2007-10

VACANCIA DE AUTORIDADES	0/6	0/6
REVOCATORIAS CONVOCADAS	NO	SI
AUTORIDADES REVOCADAS	0/6	1/6
NULIDADES	NO	NO

▶ LISTAS EN CONTIENDA

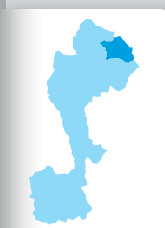
2002 2006 2010

CANTIDAD DE LISTAS POR ELECCIÓN	4	4	7	
▶ CUOTA EFECTIVA EN EL CONCEJO	2002 2006 2010			
MUJERES	1/6	1/6	2/6	
JÓVENES	1/6	0/6	0/6	
▶ SOCIEDAD CIVIL ORGANIZADA	2003-04 2005-06 2007-08 2009-10			
ELECCIÓN DEL CCLD	NO	NO	NO	NO

DISTRITO GRANADA

Región Amazonas
Provincia Chachapoyas

DISTRITO GRANADA



INFORMACIÓN GENERAL

N° DE AUTORIDADES ELECTAS	6
POBLACIÓN	426
ELECTORES (2010)	364
▶ HOMBRES	196 53.85%
▶ MUJERES	168 46.15%
PRESUPUESTO (2010)	S/. 1 685 499
AÑO DE CREACIÓN	1933

ÍNDICE DE PARTICIPACIÓN ELECTORAL (IPE)

PUNTAJE

11.37

RANKING

157



▶ CIUDADANÍA

2010

NIVEL DE ASISTENCIA DEL ELECTORADO	10
NIVEL DE ASISTENCIA DE MIEMBROS DE MESA	9
TASA DE AFILIADOS A LAS ORG. POLÍTICAS	8
RESPETO A LAS REGLAS ELECTORALES	10

▶ ORGANIZACIONES POLÍTICAS

2010

RESPETO A LAS REGLAS ELECTORALES	10
NIVEL DE LA CUOTA DE GÉNERO	8
NIVEL DE LA CUOTA DE JÓVENES	8
MUJERES ENCABEZANDO LAS LISTAS	8
JÓVENES ENCABEZANDO LAS LISTAS	10
TASA DE PARTIDOS POSTULANTES	2

INDICADORES DEL SISTEMA POLÍTICO (ISP)

NEGATIVO ● MEDIO ● POSITIVO ●

	2002	2006	2010		2002	2006	2010
FRAGMENTACIÓN (NEP)	●	●	●	CONCENTRACIÓN (C)	●	●	●
VOLATILIDAD (VT)	—	●	●	COMPETITIVIDAD (IC)	●	●	●

FACTORES POLÍTICO-LOCALES

▶ ESTABILIDAD DE LAS AUTORIDADES ELECTAS

2003-06 2007-10

VACANCIA DE AUTORIDADES	0/6	0/6
REVOCATORIAS CONVOCADAS	NO	NO
AUTORIDADES REVOCADAS	0/6	0/6
NULLIDADES	NO	NO

▶ LISTAS EN CONTIENDA

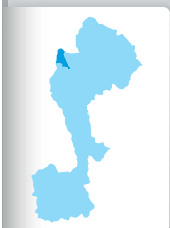
2002 2006 2010

CANTIDAD DE LISTAS POR ELECCIÓN	4	5	4	
▶ CUOTA EFECTIVA EN EL CONCEJO	2002	2006	2010	
MUJERES	1/6	2/6	1/6	
JÓVENES	4/6	2/6	1/6	
▶ SOCIEDAD CIVIL ORGANIZADA	2003-04	2005-06	2007-08	2009-10
ELECCIÓN DEL CCLD	NO	NO	NO	NO

DISTRITO HUANCAS

Región Amazonas
Provincia Chachapoyas

DISTRITO HUANCAS



INFORMACIÓN GENERAL

N° DE AUTORIDADES ELECTAS	6
POBLACIÓN	809
ELECTORES (2010)	375
▶ HOMBRES	172 45.87%
▶ MUJERES	203 54.13%
PRESUPUESTO (2010)	S/. 558 516
AÑO DE CREACIÓN	1861

ÍNDICE DE PARTICIPACIÓN ELECTORAL (IPE)

PUNTAJE

13.48

RANKING

36



▶ CIUDADANÍA

2010

NIVEL DE ASISTENCIA DEL ELECTORADO	9
NIVEL DE ASISTENCIA DE MIEMBROS DE MESA	10
TASA DE AFILIADOS A LAS ORG. POLÍTICAS	10
RESPECTO A LAS REGLAS ELECTORALES	10

▶ ORGANIZACIONES POLÍTICAS

2010

RESPECTO A LAS REGLAS ELECTORALES	10
NIVEL DE LA CUOTA DE GÉNERO	9
NIVEL DE LA CUOTA DE JÓVENES	9
MUJERES ENCABEZANDO LAS LISTAS	6
JÓVENES ENCABEZANDO LAS LISTAS	1
TASA DE PARTIDOS POSTULANTES	6

INDICADORES DEL SISTEMA POLÍTICO (ISP)

NEGATIVO ● MEDIO ● POSITIVO ●

FRAGMENTACIÓN (NEP)	2002 ●	2006 ●	2010 ●
VOLATILIDAD (VT)	—	●	●

CONCENTRACIÓN (C)	2002 ●	2006 ●	2010 ●
COMPETITIVIDAD (IC)	●	●	●

FACTORES POLÍTICO-LOCALES

▶ ESTABILIDAD DE LAS AUTORIDADES ELECTAS

2003-06 2007-10

VACANCIA DE AUTORIDADES	0/6	1/6
REVOCATORIAS CONVOCADAS	NO	NO
AUTORIDADES REVOCADAS	0/6	0/6
NULIDADES	NO	NO

▶ LISTAS EN CONTIENDA

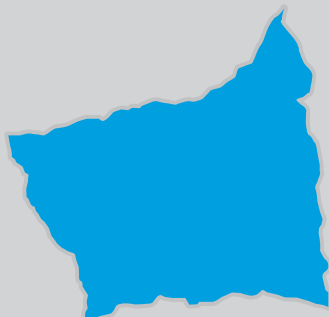
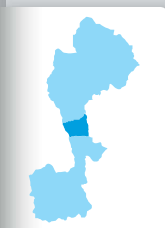
2002 2006 2010

CANTIDAD DE LISTAS POR ELECCIÓN	7	6	7	
▶ CUOTA EFECTIVA EN EL CONCEJO	2002 2006 2010			
MUJERES	2/6	1/6	2/6	
JÓVENES	2/6	1/6	2/6	
▶ SOCIEDAD CIVIL ORGANIZADA	2003-04 2005-06 2007-08 2009-10			
ELECCIÓN DEL CCLD	SI	SI	NO	NO

DISTRITO LA JALCA

Región Amazonas
Provincia Chachapoyas

DISTRITO LA JALCA



INFORMACIÓN GENERAL

N° DE AUTORIDADES ELECTAS	6
POBLACIÓN	5344
ELECTORES (2010)	2992
▶ HOMBRES	1506 50.33%
▶ MUJERES	1486 49.67%
PRESUPUESTO (2010)	S/. 7 436 892
AÑO DE CREACIÓN	1821

ÍNDICE DE PARTICIPACIÓN ELECTORAL (IPE)

PUNTAJE

9

RANKING

550



▶ CIUDADANÍA

2010

NIVEL DE ASISTENCIA DEL ELECTORADO	7
NIVEL DE ASISTENCIA DE MIEMBROS DE MESA	10
TASA DE AFILIADOS A LAS ORG. POLÍTICAS	4
RESPECTO A LAS REGLAS ELECTORALES	10

▶ ORGANIZACIONES POLÍTICAS

2010

RESPECTO A LAS REGLAS ELECTORALES	10
NIVEL DE LA CUOTA DE GÉNERO	1
NIVEL DE LA CUOTA DE JÓVENES	8
MUJERES ENCABEZANDO LAS LISTAS	5
JÓVENES ENCABEZANDO LAS LISTAS	7
TASA DE PARTIDOS POSTULANTES	9

INDICADORES DEL SISTEMA POLÍTICO (ISP)

NEGATIVO ● MEDIO ● POSITIVO ●

	2002	2006	2010
FRAGMENTACIÓN (NEP)	●	●	●
VOLATILIDAD (VT)	—	●	●
CONCENTRACIÓN (C)	●	●	●
COMPETITIVIDAD (IC)	●	●	●

FACTORES POLÍTICO-LOCALES

▶ ESTABILIDAD DE LAS AUTORIDADES ELECTAS

2003-06 2007-10

VACANCIA DE AUTORIDADES	0/6	1/6
REVOCATORIAS CONVOCADAS	NO	NO
AUTORIDADES REVOCADAS	0/6	0/6
NULLIDADES	NO	NO

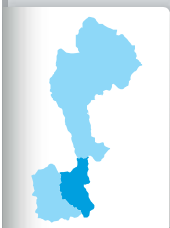
▶ LISTAS EN CONTIENDA

2002 2006 2010

CANTIDAD DE LISTAS POR ELECCIÓN	5	8	9	
▶ CUOTA EFECTIVA EN EL CONCEJO	2002	2006	2010	
MUJERES	1/6	1/6	2/6	
JÓVENES	3/6	0/6	1/6	
▶ SOCIEDAD CIVIL ORGANIZADA	2003-04	2005-06	2007-08	2009-10
ELECCIÓN DEL CCLD	NO	NO	NO	NO

DISTRITO LEIMEBAMBA

Región Amazonas
Provincia Chachapoyas
DISTRITO LEIMEBAMBA



INFORMACIÓN GENERAL

N° DE AUTORIDADES ELECTAS	6
POBLACIÓN	3918
ELECTORES (2010)	2297
▶ HOMBRES	1216 52.94%
▶ MUJERES	1081 47.06%
PRESUPUESTO (2010)	S/. 1 148 057
AÑO DE CREACIÓN	1821

ÍNDICE DE PARTICIPACIÓN ELECTORAL (IPE)

PUNTAJE

5.31

RANKING

1406



▶ CIUDADANÍA

	2010
NIVEL DE ASISTENCIA DEL ELECTORADO	3
NIVEL DE ASISTENCIA DE MIEMBROS DE MESA	8
TASA DE AFILIADOS A LAS ORG. POLÍTICAS	4
RESPECTO A LAS REGLAS ELECTORALES	10

▶ ORGANIZACIONES POLÍTICAS

	2010
RESPECTO A LAS REGLAS ELECTORALES	10
NIVEL DE LA CUOTA DE GÉNERO	1
NIVEL DE LA CUOTA DE JÓVENES	7
MUJERES ENCABEZANDO LAS LISTAS	1
JÓVENES ENCABEZANDO LAS LISTAS	1
TASA DE PARTIDOS POSTULANTES	5

INDICADORES DEL SISTEMA POLÍTICO (ISP)

NEGATIVO ● MEDIO ● POSITIVO ●

	2002	2006	2010
FRAGMENTACIÓN (NEP)	●	●	●
VOLATILIDAD (VT)	—	●	●
CONCENTRACIÓN (C)	●	●	●
COMPETITIVIDAD (IC)	●	●	●

FACTORES POLÍTICO-LOCALES

▶ ESTABILIDAD DE LAS AUTORIDADES ELECTAS

	2003-06	2007-10
VACANCIA DE AUTORIDADES	0/6	0/6
REVOCATORIAS CONVOCADAS	NO	NO
AUTORIDADES REVOCADAS	0/6	0/6
NULIDADES	NO	NO

▶ LISTAS EN CONTIENDA

	2002	2006	2010	
CANTIDAD DE LISTAS POR ELECCIÓN	5	4	6	
▶ CUOTA EFECTIVA EN EL CONCEJO	2002	2006	2010	
MUJERES	1/6	1/6	1/6	
JÓVENES	1/6	1/6	0/6	
▶ SOCIEDAD CIVIL ORGANIZADA	2003-04	2005-06	2007-08	2009-10
ELECCIÓN DEL CCLD	NO	NO	NO	NO

DISTRITO LEVANTO

Región Amazonas
Provincia Chachapoyas

DISTRITO LEVANTO



INFORMACIÓN GENERAL

N° DE AUTORIDADES ELECTAS	6
POBLACIÓN	945
ELECTORES (2010)	721
▶ HOMBRES	356 49.38%
▶ MUJERES	365 50.62%
PRESUPUESTO (2010)	S/. 652 686
AÑO DE CREACIÓN	1821

ÍNDICE DE PARTICIPACIÓN ELECTORAL (IPE)

PUNTAJE

8.71

RANKING

605



▶ CIUDADANÍA

2010

NIVEL DE ASISTENCIA DEL ELECTORADO	7
NIVEL DE ASISTENCIA DE MIEMBROS DE MESA	7
TASA DE AFILIADOS A LAS ORG. POLÍTICAS	7
RESPECTO A LAS REGLAS ELECTORALES	10

▶ ORGANIZACIONES POLÍTICAS

2010

RESPECTO A LAS REGLAS ELECTORALES	10
NIVEL DE LA CUOTA DE GÉNERO	1
NIVEL DE LA CUOTA DE JÓVENES	8
MUJERES ENCABEZANDO LAS LISTAS	7
JÓVENES ENCABEZANDO LAS LISTAS	9
TASA DE PARTIDOS POSTULANTES	3

INDICADORES DEL SISTEMA POLÍTICO (ISP)

NEGATIVO ● MEDIO ● POSITIVO ●

	2002	2006	2010		2002	2006	2010
FRAGMENTACIÓN (NEP)	●	●	●	CONCENTRACIÓN (C)	●	●	●
VOLATILIDAD (VT)	—	●	●	COMPETITIVIDAD (IC)	●	●	●

FACTORES POLÍTICO-LOCALES

▶ ESTABILIDAD DE LAS AUTORIDADES ELECTAS

2003-06

2007-10

VACANCIA DE AUTORIDADES	0/6	0/6
REVOCATORIAS CONVOCADAS	NO	NO
AUTORIDADES REVOCADAS	0/6	0/6
NULLIDADES	NO	NO

▶ LISTAS EN CONTIENDA

2002

2006

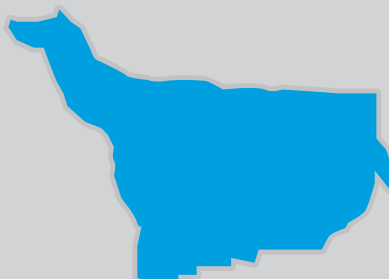
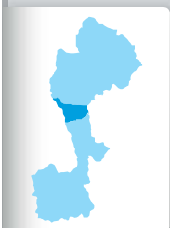
2010

CANTIDAD DE LISTAS POR ELECCIÓN	4	4	5	
▶ CUOTA EFECTIVA EN EL CONCEJO	2002	2006	2010	
MUJERES	1/6	1/6	1/6	
JÓVENES	1/6	0/6	3/6	
▶ SOCIEDAD CIVIL ORGANIZADA	2003-04	2005-06	2007-08	2009-10
ELECCIÓN DEL CCLD	NO	NO	NO	NO

DISTRITO MAGDALENA

Región Amazonas
Provincia Chachapoyas

DISTRITO MAGDALENA



INFORMACIÓN GENERAL

N° DE AUTORIDADES ELECTAS	6
POBLACIÓN	880
ELECTORES (2010)	615
▶ HOMBRES	297 48.29%
▶ MUJERES	318 51.71%
PRESUPUESTO (2010)	S/. 1 362 546
AÑO DE CREACIÓN	1933

ÍNDICE DE PARTICIPACIÓN ELECTORAL (IPE)

PUNTAJE

8.46

RANKING

669



▶ CIUDADANÍA

	2010
NIVEL DE ASISTENCIA DEL ELECTORADO	6
NIVEL DE ASISTENCIA DE MIEMBROS DE MESA	1
TASA DE AFILIADOS A LAS ORG. POLÍTICAS	10
RESPECTO A LAS REGLAS ELECTORALES	10

▶ ORGANIZACIONES POLÍTICAS

	2010
RESPECTO A LAS REGLAS ELECTORALES	10
NIVEL DE LA CUOTA DE GÉNERO	1
NIVEL DE LA CUOTA DE JÓVENES	10
MUJERES ENCABEZANDO LAS LISTAS	9
JÓVENES ENCABEZANDO LAS LISTAS	1
TASA DE PARTIDOS POSTULANTES	6

INDICADORES DEL SISTEMA POLÍTICO (ISP)

NEGATIVO ● MEDIO ● POSITIVO ●

	2002	2006	2010
FRAGMENTACIÓN (NEP)	●	●	●
VOLATILIDAD (VT)	—	●	●
CONCENTRACIÓN (C)	●	●	●
COMPETITIVIDAD (IC)	●	●	●

FACTORES POLÍTICO-LOCALES

▶ ESTABILIDAD DE LAS AUTORIDADES ELECTAS

	2003-06	2007-10
VACANCIA DE AUTORIDADES	0/6	0/6
REVOCATORIAS CONVOCADAS	NO	NO
AUTORIDADES REVOCADAS	0/6	0/6
NULIDADES	NO	NO


▶ LISTAS EN CONTIENDA

	2002	2006	2010	
CANTIDAD DE LISTAS POR ELECCIÓN	6	3	7	
▶ CUOTA EFECTIVA EN EL CONCEJO	2002	2006	2010	
MUJERES	1/6	2/6	2/6	
JÓVENES	0/6	2/6	2/6	
▶ SOCIEDAD CIVIL ORGANIZADA	2003-04	2005-06	2007-08	2009-10
ELECCIÓN DEL CCLD	NO	NO	SI	NO

DISTRITO MARISCAL CASTILLA

Región Amazonas
Provincia Chachapoyas

DISTRITO MARISCAL CASTILLA



INFORMACIÓN GENERAL

N° DE AUTORIDADES ELECTAS	6
POBLACIÓN	1132
ELECTORES (2010)	829
▶ HOMBRES	409 49.34%
▶ MUJERES	420 50.66%
PRESUPUESTO (2010)	S/. 846 322
AÑO DE CREACIÓN	1904

ÍNDICE DE PARTICIPACIÓN ELECTORAL (IPE)

PUNTAJE

6.81

RANKING

1086



▶ CIUDADANÍA

2010

NIVEL DE ASISTENCIA DEL ELECTORADO	1
NIVEL DE ASISTENCIA DE MIEMBROS DE MESA	3
TASA DE AFILIADOS A LAS ORG. POLÍTICAS	8
RESPETO A LAS REGLAS ELECTORALES	10

▶ ORGANIZACIONES POLÍTICAS

2010

RESPETO A LAS REGLAS ELECTORALES	10
NIVEL DE LA CUOTA DE GÉNERO	8
NIVEL DE LA CUOTA DE JÓVENES	3
MUJERES ENCABEZANDO LAS LISTAS	10
JÓVENES ENCABEZANDO LAS LISTAS	1
TASA DE PARTIDOS POSTULANTES	2

INDICADORES DEL SISTEMA POLÍTICO (ISP)

NEGATIVO ● MEDIO ● POSITIVO ●

	2002	2006	2010
FRAGMENTACIÓN (NEP)	●	●	●
VOLATILIDAD (VT)	—	●	●
CONCENTRACIÓN (C)	●	●	●
COMPETITIVIDAD (IC)	●	●	●

FACTORES POLÍTICO-LOCALES

▶ ESTABILIDAD DE LAS AUTORIDADES ELECTAS

2003-06 2007-10

VACANCIA DE AUTORIDADES	0/6	0/6
REVOCATORIAS CONVOCADAS	NO	NO
AUTORIDADES REVOCADAS	0/6	0/6
NULLIDADES	NO	NO

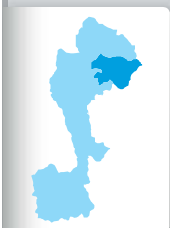
▶ LISTAS EN CONTIENDA

2002 2006 2010

CANTIDAD DE LISTAS POR ELECCIÓN	6	7	4	
▶ CUOTA EFECTIVA EN EL CONCEJO	2002	2006	2010	
MUJERES	2/6	2/6	3/6	
JÓVENES	0/6	1/6	1/6	
▶ SOCIEDAD CIVIL ORGANIZADA	2003-04	2005-06	2007-08	2009-10
ELECCIÓN DEL CCLD	NO	NO	SI	NO

DISTRITO MOLINOPAMPA

Región Amazonas
Provincia Chachapoyas
DISTRITO MOLINOPAMPA



INFORMACIÓN GENERAL

N° DE AUTORIDADES ELECTAS	6
POBLACIÓN	2501
ELECTORES (2010)	1282
▶ HOMBRES	648 50.55%
▶ MUJERES	634 49.45%
PRESUPUESTO (2010)	S/. 1 540 678
AÑO DE CREACIÓN	1861

ÍNDICE DE PARTICIPACIÓN ELECTORAL (IPE)

PUNTAJE

6.74

RANKING

1100



▶ CIUDADANÍA

2010

NIVEL DE ASISTENCIA DEL ELECTORADO	7
NIVEL DE ASISTENCIA DE MIEMBROS DE MESA	10
TASA DE AFILIADOS A LAS ORG. POLÍTICAS	5
RESPECTO A LAS REGLAS ELECTORALES	10

▶ ORGANIZACIONES POLÍTICAS

2010

RESPECTO A LAS REGLAS ELECTORALES	10
NIVEL DE LA CUOTA DE GÉNERO	1
NIVEL DE LA CUOTA DE JÓVENES	8
MUJERES ENCABEZANDO LAS LISTAS	1
JÓVENES ENCABEZANDO LAS LISTAS	1
TASA DE PARTIDOS POSTULANTES	2

INDICADORES DEL SISTEMA POLÍTICO (ISP)

NEGATIVO ● MEDIO ● POSITIVO ●

FRAGMENTACIÓN (NEP)	2002 ●	2006 ●	2010 ●
VOLATILIDAD (VT)	—	●	●

CONCENTRACIÓN (C)	2002 ●	2006 ●	2010 ●
COMPETITIVIDAD (IC)	●	●	●

FACTORES POLÍTICO-LOCALES

▶ ESTABILIDAD DE LAS AUTORIDADES ELECTAS

2003-06 2007-10

VACANCIA DE AUTORIDADES	0/6	0/6
REVOCATORIAS CONVOCADAS	NO	NO
AUTORIDADES REVOCADAS	0/6	0/6
NULIDADES	NO	NO

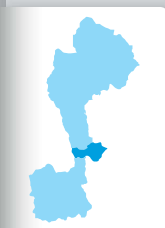
▶ LISTAS EN CONTIENDA

2002 2006 2010

CANTIDAD DE LISTAS POR ELECCIÓN	5	4	4	
▶ CUOTA EFECTIVA EN EL CONCEJO	2002 2006 2010			
MUJERES	2/6	2/6	1/6	
JÓVENES	0/6	0/6	1/6	
▶ SOCIEDAD CIVIL ORGANIZADA	2003-04 2005-06 2007-08 2009-10			
ELECCIÓN DEL CCLD	NO	NO	NO	NO

DISTRITO MONTEVIDEO

Región Amazonas
Provincia Chachapoyas
DISTRITO MONTEVIDEO



INFORMACIÓN GENERAL

N° DE AUTORIDADES ELECTAS	6
POBLACIÓN	691
ELECTORES (2010)	558
▶ HOMBRES	300 53.76%
▶ MUJERES	258 46.24%
PRESUPUESTO (2010)	S/. 773 464
AÑO DE CREACIÓN	1933

ÍNDICE DE PARTICIPACIÓN ELECTORAL (IPE)

PUNTAJE

10.66

RANKING

251



▶ CIUDADANÍA

2010

NIVEL DE ASISTENCIA DEL ELECTORADO	7
NIVEL DE ASISTENCIA DE MIEMBROS DE MESA	8
TASA DE AFILIADOS A LAS ORG. POLÍTICAS	10
RESPETO A LAS REGLAS ELECTORALES	10

▶ ORGANIZACIONES POLÍTICAS

2010

RESPETO A LAS REGLAS ELECTORALES	10
NIVEL DE LA CUOTA DE GÉNERO	1
NIVEL DE LA CUOTA DE JÓVENES	9
MUJERES ENCABEZANDO LAS LISTAS	9
JÓVENES ENCABEZANDO LAS LISTAS	8
TASA DE PARTIDOS POSTULANTES	6

INDICADORES DEL SISTEMA POLÍTICO (ISP)

NEGATIVO ● MEDIO ● POSITIVO ●

FRAGMENTACIÓN (NEP)	2002 ●	2006 ●	2010 ●	CONCENTRACIÓN (C)	2002 ●	2006 ●	2010 ●
VOLATILIDAD (VT)	—	●	●	COMPETITIVIDAD (IC)	●	●	●

FACTORES POLÍTICO-LOCALES

▶ ESTABILIDAD DE LAS AUTORIDADES ELECTAS

2003-06 2007-10

VACANCIA DE AUTORIDADES	0/6	0/6
REVOCATORIAS CONVOCADAS	NO	NO
AUTORIDADES REVOCADAS	0/6	0/6
NULLIDADES	NO	NO

▶ LISTAS EN CONTIENDA

2002 2006 2010

CANTIDAD DE LISTAS POR ELECCIÓN	5	4	7
---------------------------------	---	---	---

▶ CUOTA EFECTIVA EN EL CONCEJO

2002 2006 2010

MUJERES	2/6	2/6	2/6
JÓVENES	1/6	1/6	0/6

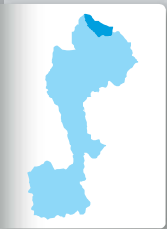
▶ SOCIEDAD CIVIL ORGANIZADA

2003-04 2005-06 2007-08 2009-10

ELECCIÓN DEL CCLD	SÍ	SÍ	NO	SÍ
-------------------	----	----	----	----

DISTRITO OLLEROS

Región Amazonas
Provincia Chachapoyas
DISTRITO OLLEROS



INFORMACIÓN GENERAL

N° DE AUTORIDADES ELECTAS	6
POBLACIÓN	355
ELECTORES (2010)	315
▶ HOMBRES	169 53.65%
▶ MUJERES	146 46.35%
PRESUPUESTO (2010)	S/. 586 089
AÑO DE CREACIÓN	1821

ÍNDICE DE PARTICIPACIÓN ELECTORAL (IPE)

PUNTAJE

8.56

RANKING

642



▶ CIUDADANÍA

	2010
NIVEL DE ASISTENCIA DEL ELECTORADO	7
NIVEL DE ASISTENCIA DE MIEMBROS DE MESA	9
TASA DE AFILIADOS A LAS ORG. POLÍTICAS	9
RESPECTO A LAS REGLAS ELECTORALES	10

▶ ORGANIZACIONES POLÍTICAS

	2010
RESPECTO A LAS REGLAS ELECTORALES	10
NIVEL DE LA CUOTA DE GÉNERO	1
NIVEL DE LA CUOTA DE JÓVENES	9
MUJERES ENCABEZANDO LAS LISTAS	1
JÓVENES ENCABEZANDO LAS LISTAS	10
TASA DE PARTIDOS POSTULANTES	2

INDICADORES DEL SISTEMA POLÍTICO (ISP)

NEGATIVO ● MEDIO ● POSITIVO ●

	2002	2006	2010
FRAGMENTACIÓN (NEP)	●	●	●
VOLATILIDAD (VT)	—	●	●
CONCENTRACIÓN (C)	●	●	●
COMPETITIVIDAD (IC)	●	●	●

FACTORES POLÍTICO-LOCALES

▶ ESTABILIDAD DE LAS AUTORIDADES ELECTAS

	2003-06	2007-10
VACANCIA DE AUTORIDADES	0/6	0/6
REVOCATORIAS CONVOCADAS	NO	NO
AUTORIDADES REVOCADAS	0/6	0/6
NULIDADES	NO	NO

▶ LISTAS EN CONTIENDA

	2002	2006	2010	
CANTIDAD DE LISTAS POR ELECCIÓN	4	4	4	
▶ CUOTA EFECTIVA EN EL CONCEJO	2002	2006	2010	
MUJERES	1/6	1/6	1/6	
JÓVENES	2/6	0/6	0/6	
▶ SOCIEDAD CIVIL ORGANIZADA	2003-04	2005-06	2007-08	2009-10
ELECCIÓN DEL CCLD	NO	NO	NO	NO

DISTRITO QUINJALCA

Región Amazonas
Provincia Chachapoyas

DISTRITO QUINJALCA



INFORMACIÓN GENERAL

N° DE AUTORIDADES ELECTAS	6
POBLACIÓN	934
ELECTORES (2010)	634
▶ HOMBRES	301 47.48%
▶ MUJERES	333 52.52%
PRESUPUESTO (2010)	S/. 622 328
AÑO DE CREACIÓN	1861

ÍNDICE DE PARTICIPACIÓN ELECTORAL (IPE)

PUNTAJE

7.95

RANKING

796



▶ CIUDADANÍA

2010

NIVEL DE ASISTENCIA DEL ELECTORADO	8
NIVEL DE ASISTENCIA DE MIEMBROS DE MESA	3
TASA DE AFILIADOS A LAS ORG. POLÍTICAS	7
RESPETO A LAS REGLAS ELECTORALES	10

▶ ORGANIZACIONES POLÍTICAS

2010

RESPETO A LAS REGLAS ELECTORALES	10
NIVEL DE LA CUOTA DE GÉNERO	9
NIVEL DE LA CUOTA DE JÓVENES	6
MUJERES ENCABEZANDO LAS LISTAS	7
JÓVENES ENCABEZANDO LAS LISTAS	1
TASA DE PARTIDOS POSTULANTES	5

INDICADORES DEL SISTEMA POLÍTICO (ISP)

NEGATIVO ● MEDIO ● POSITIVO ●

	2002	2006	2010		2002	2006	2010
FRAGMENTACIÓN (NEP)	●	●	●	CONCENTRACIÓN (C)	●	●	●
VOLATILIDAD (VT)	—	●	●	COMPETITIVIDAD (IC)	●	●	●

FACTORES POLÍTICO-LOCALES

▶ ESTABILIDAD DE LAS AUTORIDADES ELECTAS

2003-06 2007-10

VACANCIA DE AUTORIDADES	0/6	0/6
REVOCATORIAS CONVOCADAS	NO	NO
AUTORIDADES REVOCADAS	0/6	0/6
NULLIDADES	NO	NO

▶ LISTAS EN CONTIENDA

2002 2006 2010

CANTIDAD DE LISTAS POR ELECCIÓN	5	3	6
---------------------------------	---	---	---

▶ CUOTA EFECTIVA EN EL CONCEJO

2002 2006 2010

MUJERES	1/6	1/6	2/6
JÓVENES	0/6	1/6	1/6

▶ SOCIEDAD CIVIL ORGANIZADA

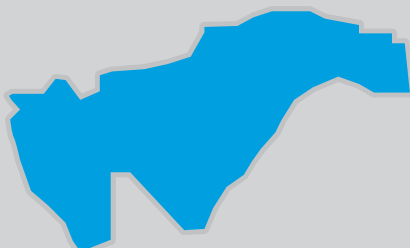
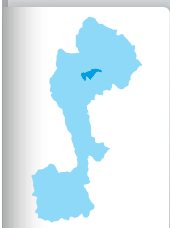
2003-04 2005-06 2007-08 2009-10

ELECCIÓN DEL CCLD	NO	NO	NO	NO
-------------------	----	----	----	----

DISTRITO SAN FRANCISCO DE DAGUAS

Región Amazonas
Provincia Chachapoyas

DISTRITO SAN FRANCISCO DE DAGUAS



INFORMACIÓN GENERAL

N° DE AUTORIDADES ELECTAS	6
POBLACIÓN	302
ELECTORES (2010)	297
▶ HOMBRES	140 47.14%
▶ MUJERES	157 52.86%
PRESUPUESTO (2010)	S/. 1 058 335
AÑO DE CREACIÓN	1952

ÍNDICE DE PARTICIPACIÓN ELECTORAL (IPE)

PUNTAJE

7.20

RANKING

1006



▶ CIUDADANÍA

	2010
NIVEL DE ASISTENCIA DEL ELECTORADO	8
NIVEL DE ASISTENCIA DE MIEMBROS DE MESA	2
TASA DE AFILIADOS A LAS ORG. POLÍTICAS	9
RESPECTO A LAS REGLAS ELECTORALES	10

▶ ORGANIZACIONES POLÍTICAS

	2010
RESPECTO A LAS REGLAS ELECTORALES	10
NIVEL DE LA CUOTA DE GÉNERO	1
NIVEL DE LA CUOTA DE JÓVENES	6
MUJERES ENCABEZANDO LAS LISTAS	8
JÓVENES ENCABEZANDO LAS LISTAS	10
TASA DE PARTIDOS POSTULANTES	2

INDICADORES DEL SISTEMA POLÍTICO (ISP)

NEGATIVO ● MEDIO ● POSITIVO ●

	2002	2006	2010
FRAGMENTACIÓN (NEP)	●	●	●
VOLATILIDAD (VT)	—	●	●
CONCENTRACIÓN (C)	●	●	●
COMPETITIVIDAD (IC)	●	●	●

FACTORES POLÍTICO-LOCALES

▶ ESTABILIDAD DE LAS AUTORIDADES ELECTAS

	2003-06	2007-10
VACANCIA DE AUTORIDADES	0/6	0/6
REVOCATORIAS CONVOCADAS	NO	SI
AUTORIDADES REVOCADAS	0/6	1/6
NULIDADES	NO	NO

▶ LISTAS EN CONTIENDA

	2002	2006	2010	
CANTIDAD DE LISTAS POR ELECCIÓN	6	4	4	
▶ CUOTA EFECTIVA EN EL CONCEJO	2002	2006	2010	
MUJERES	2/6	3/6	2/6	
JÓVENES	2/6	1/6	2/6	
▶ SOCIEDAD CIVIL ORGANIZADA	2003-04	2005-06	2007-08	2009-10
ELECCIÓN DEL CCLD	NO	SI	NO	NO

DISTRITO SAN ISIDRO DE MAINO

Región Amazonas
Provincia Chachapoyas

DISTRITO SAN ISIDRO DE MAINO



INFORMACIÓN GENERAL

N° DE AUTORIDADES ELECTAS	6
POBLACIÓN	686
ELECTORES (2010)	468
▶ HOMBRES	241 51.50%
▶ MUJERES	227 48.50%
PRESUPUESTO (2010)	S/. 786 515
AÑO DE CREACIÓN	1952

ÍNDICE DE PARTICIPACIÓN ELECTORAL (IPE)

PUNTAJE

10.20

RANKING

320



▶ CIUDADANÍA

2010

NIVEL DE ASISTENCIA DEL ELECTORADO	9
NIVEL DE ASISTENCIA DE MIEMBROS DE MESA	8
TASA DE AFILIADOS A LAS ORG. POLÍTICAS	8
RESPETO A LAS REGLAS ELECTORALES	10

▶ ORGANIZACIONES POLÍTICAS

2010

RESPETO A LAS REGLAS ELECTORALES	10
NIVEL DE LA CUOTA DE GÉNERO	1
NIVEL DE LA CUOTA DE JÓVENES	10
MUJERES ENCABEZANDO LAS LISTAS	9
JÓVENES ENCABEZANDO LAS LISTAS	10
TASA DE PARTIDOS POSTULANTES	1

INDICADORES DEL SISTEMA POLÍTICO (ISP)

NEGATIVO ● MEDIO ● POSITIVO ●

	2002	2006	2010
FRAGMENTACIÓN (NEP)	●	●	●
VOLATILIDAD (VT)	—	●	●
CONCENTRACIÓN (C)	●	●	●
COMPETITIVIDAD (IC)	●	●	●

FACTORES POLÍTICO-LOCALES

▶ ESTABILIDAD DE LAS AUTORIDADES ELECTAS

2003-06 2007-10

VACANCIA DE AUTORIDADES	0/6	0/6
REVOCATORIAS CONVOCADAS	NO	NO
AUTORIDADES REVOCADAS	0/6	0/6
NULLIDADES	NO	NO

▶ LISTAS EN CONTIENDA

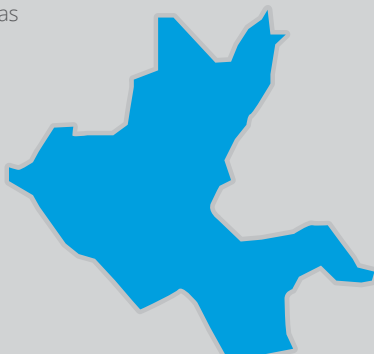
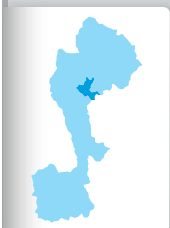
2002 2006 2010

CANTIDAD DE LISTAS POR ELECCIÓN	4	4	3	
▶ CUOTA EFECTIVA EN EL CONCEJO	2002	2006	2010	
MUJERES	1/6	1/6	2/6	
JÓVENES	2/6	3/6	2/6	
▶ SOCIEDAD CIVIL ORGANIZADA	2003-04	2005-06	2007-08	2009-10
ELECCIÓN DEL CCLD	NO	NO	NO	SÍ

DISTRITO SOLOCO

Región Amazonas
Provincia Chachapoyas

DISTRITO SOLOCO



INFORMACIÓN GENERAL

N° DE AUTORIDADES ELECTAS	6
POBLACIÓN	1413
ELECTORES (2010)	968
▶ HOMBRES	533 55.06%
▶ MUJERES	435 44.94%
PRESUPUESTO (2010)	S/. 701 704
AÑO DE CREACIÓN	1861

ÍNDICE DE PARTICIPACIÓN ELECTORAL (IPE)

PUNTAJE

9.71

RANKING

411



▶ CIUDADANÍA

2010

NIVEL DE ASISTENCIA DEL ELECTORADO	9
NIVEL DE ASISTENCIA DE MIEMBROS DE MESA	5
TASA DE AFILIADOS A LAS ORG. POLÍTICAS	6
RESPECTO A LAS REGLAS ELECTORALES	10

▶ ORGANIZACIONES POLÍTICAS

2010

RESPECTO A LAS REGLAS ELECTORALES	10
NIVEL DE LA CUOTA DE GÉNERO	6
NIVEL DE LA CUOTA DE JÓVENES	8
MUJERES ENCABEZANDO LAS LISTAS	6
JÓVENES ENCABEZANDO LAS LISTAS	8
TASA DE PARTIDOS POSTULANTES	8

INDICADORES DEL SISTEMA POLÍTICO (ISP)

NEGATIVO ● MEDIO ● POSITIVO ●

FRAGMENTACIÓN (NEP)	2002 ●	2006 ●	2010 ●
VOLATILIDAD (VT)	—	●	●

CONCENTRACIÓN (C)	2002 ●	2006 ●	2010 ●
COMPETITIVIDAD (IC)	●	●	●

FACTORES POLÍTICO-LOCALES

▶ ESTABILIDAD DE LAS AUTORIDADES ELECTAS

2003-06 2007-10

VACANCIA DE AUTORIDADES	3/6	0/6
REVOCATORIAS CONVOCADAS	NO	NO
AUTORIDADES REVOCADAS	0/6	0/6
NULIDADES	NO	NO

▶ LISTAS EN CONTIENDA

2002 2006 2010

CANTIDAD DE LISTAS POR ELECCIÓN	3	6	8	
▶ CUOTA EFECTIVA EN EL CONCEJO	2002 2006 2010			
MUJERES	1/6	1/6	1/6	
JÓVENES	1/6	1/6	1/6	
▶ SOCIEDAD CIVIL ORGANIZADA	2003-04 2005-06 2007-08 2009-10			
ELECCIÓN DEL CCLD	NO	NO	NO	NO

DISTRITO SONCHE

Región Amazonas
Provincia Chachapoyas

DISTRITO SONCHE



INFORMACIÓN GENERAL

N° DE AUTORIDADES ELECTAS	6
POBLACIÓN	228
ELECTORES (2010)	272
▶ HOMBRES	142 52.21%
▶ MUJERES	130 47.79%
PRESUPUESTO (2010)	S/. 684 597
AÑO DE CREACIÓN	1954

ÍNDICE DE PARTICIPACIÓN ELECTORAL (IPE)

PUNTAJE

4.80

RANKING

1480



▶ CIUDADANÍA

2010

NIVEL DE ASISTENCIA DEL ELECTORADO	4
NIVEL DE ASISTENCIA DE MIEMBROS DE MESA	2
TASA DE AFILIADOS A LAS ORG. POLÍTICAS	10
RESPETO A LAS REGLAS ELECTORALES	10

▶ ORGANIZACIONES POLÍTICAS

2010

RESPETO A LAS REGLAS ELECTORALES	10
NIVEL DE LA CUOTA DE GÉNERO	1
NIVEL DE LA CUOTA DE JÓVENES	10
MUJERES ENCABEZANDO LAS LISTAS	1
JÓVENES ENCABEZANDO LAS LISTAS	10
TASA DE PARTIDOS POSTULANTES	1

INDICADORES DEL SISTEMA POLÍTICO (ISP)

NEGATIVO ● MEDIO ● POSITIVO ●

	2002	2006	2010		2002	2006	2010
FRAGMENTACIÓN (NEP)	●	●	●	CONCENTRACIÓN (C)	●	●	●
VOLATILIDAD (VT)	—	●	●	COMPETITIVIDAD (IC)	●	●	●

FACTORES POLÍTICO-LOCALES

▶ ESTABILIDAD DE LAS AUTORIDADES ELECTAS

2003-06 2007-10

VACANCIA DE AUTORIDADES	0/6	0/6
REVOCATORIAS CONVOCADAS	NO	NO
AUTORIDADES REVOCADAS	0/6	0/6
NULLIDADES	NO	NO

▶ LISTAS EN CONTIENDA

2002 2006 2010

CANTIDAD DE LISTAS POR ELECCIÓN	4	3	2	
▶ CUOTA EFECTIVA EN EL CONCEJO	2002	2006	2010	
MUJERES	1/6	4/6	2/6	
JÓVENES	0/6	3/6	4/6	
▶ SOCIEDAD CIVIL ORGANIZADA	2003-04	2005-06	2007-08	2009-10
ELECCIÓN DEL CCLD	NO	NO	NO	NO


The first part of the document discusses the importance of maintaining accurate records of all transactions. It emphasizes that every entry, no matter how small, should be recorded to ensure the integrity of the financial statements. This includes not only sales and purchases but also expenses, income, and transfers. The text explains that proper record-keeping is essential for identifying trends, managing cash flow, and complying with tax regulations. It also notes that clear records can help in resolving disputes and providing evidence in legal proceedings.

The second part of the document focuses on the classification of assets and liabilities. It describes how to distinguish between current and long-term assets, as well as current and long-term liabilities. The text provides examples of each category and explains how they are reported on the balance sheet. It also discusses the importance of valuing assets and liabilities accurately, as this affects the overall financial position of the entity. The document mentions that certain assets, such as property and equipment, may be depreciated over time, while liabilities like loans and accounts payable are typically reported at their face value.

The third part of the document addresses the calculation and presentation of the profit and loss statement. It details how to determine gross profit, operating profit, and net profit by subtracting various expenses from revenue. The text explains that the profit and loss statement provides a clear picture of the entity's profitability over a specific period. It also discusses how to format the statement to make it easy to read and understand, including the use of appropriate headings and sub-headings. The document concludes by stating that a well-prepared profit and loss statement is a key indicator of the entity's financial health and performance.

PROVINCIA CONDORCANQUI

DISTRITO CAPITAL: NIEVA



PROVINCIA CONDORCANQUI

Región Amazonas
PROVINCIA CONDORCANQUI



INFORMACIÓN GENERAL

N° DE AUTORIDADES ELECTAS	8
POBLACIÓN	43 311
ELECTORES (2010)	21 503
▶ HOMBRES	11 957 55.61%
▶ MUJERES	9546 44.39%
PRESUPUESTO (2010)	S/. 13 069 068

ÍNDICE DE PARTICIPACIÓN ELECTORAL (IPE)

PUNTAJE

4.63

RANKING

181

1 2 3 4 5 6 7 8 9 10
RANGO NEGATIVO MEDIO RANGO POSITIVO

▶ CIUDADANÍA

2010

NIVEL DE ASISTENCIA DEL ELECTORADO	1
NIVEL DE ASISTENCIA DE MIEMBROS DE MESA	2
TASA DE AFILIADOS A LAS ORG. POLÍTICAS	2
RESPECTO A LAS REGLAS ELECTORALES	10

▶ ORGANIZACIONES POLÍTICAS

2010

RESPECTO A LAS REGLAS ELECTORALES	10
NIVEL DE LA CUOTA DE GÉNERO	1
NIVEL DE LA CUOTA DE JÓVENES	8
MUJERES ENCABEZANDO LAS LISTAS	7
JÓVENES ENCABEZANDO LAS LISTAS	1
TASA DE PARTIDOS POSTULANTES	7

INDICADORES DEL SISTEMA POLÍTICO (ISP)

NEGATIVO ● MEDIO ● POSITIVO ●

	2002	2006	2010
FRAGMENTACIÓN (NEP)	●	●	●
VOLATILIDAD (VT)	—	●	●

	2002	2006	2010
CONCENTRACIÓN (C)	●	●	●
COMPETITIVIDAD (IC)	●	●	●
DISTRIBUCIÓN (PSNS)	●	●	●

FACTORES POLÍTICO-LOCALES

▶ ESTABILIDAD DE LAS AUTORIDADES ELECTAS

2003-06 2007-10

VACANCIA DE AUTORIDADES	1/8	0/8
REVOCATORIAS CONVOCADAS	NO	NO
AUTORIDADES REVOCADAS	0/8	0/8
NULIDADES	NO	NO

▶ LISTAS EN CONTIENDA

2002 2006 2010

CANTIDAD DE LISTAS POR ELECCIÓN	8	10	10	
▶ CUOTA EFECTIVA EN EL CONCEJO	2002	2006	2010	
MUJERES	1/8	2/8	1/8	
JÓVENES	0/8	1/8	1/8	
▶ SOCIEDAD CIVIL ORGANIZADA	2003-04	2005-06	2007-08	2009-10
ELECCIÓN DEL CCLP	NO	NO	NO	NO

DISTRITOS


EL CENEPA ◀
RÍO SANTIAGO ◀

FORTALEZA DE KUÉLAP



DISTRITO EL CENEPA

Región Amazonas
Provincia Condorcanqui
DISTRITO EL CENEPA



INFORMACIÓN GENERAL

N° DE AUTORIDADES ELECTAS	6
POBLACIÓN	8513
ELECTORES (2010)	5403
▶ HOMBRES	2945 54.51%
▶ MUJERES	2458 45.49%
PRESUPUESTO (2010)	S/. 4 125 987
AÑO DE CREACIÓN	1941

ÍNDICE DE PARTICIPACIÓN ELECTORAL (IPE)

PUNTAJE

5.61

RANKING

1366



▶ CIUDADANÍA

2010

NIVEL DE ASISTENCIA DEL ELECTORADO	1
NIVEL DE ASISTENCIA DE MIEMBROS DE MESA	3
TASA DE AFILIADOS A LAS ORG. POLÍTICAS	4
RESPECTO A LAS REGLAS ELECTORALES	10

▶ ORGANIZACIONES POLÍTICAS

2010

RESPECTO A LAS REGLAS ELECTORALES	10
NIVEL DE LA CUOTA DE GÉNERO	5
NIVEL DE LA CUOTA DE JÓVENES	6
MUJERES ENCABEZANDO LAS LISTAS	5
JÓVENES ENCABEZANDO LAS LISTAS	7
TASA DE PARTIDOS POSTULANTES	9

INDICADORES DEL SISTEMA POLÍTICO (ISP)

NEGATIVO ● MEDIO ● POSITIVO ●

FRAGMENTACIÓN (NEP)	2002 ●	2006 ●	2010 ●
VOLATILIDAD (VT)	—	●	●

CONCENTRACIÓN (C)	2002 ●	2006 ●	2010 ●
COMPETITIVIDAD (IC)	●	●	●

FACTORES POLÍTICO-LOCALES

▶ ESTABILIDAD DE LAS AUTORIDADES ELECTAS

2003-06 2007-10

VACANCIA DE AUTORIDADES	0/6	0/6
REVOCATORIAS CONVOCADAS	NO	NO
AUTORIDADES REVOCADAS	0/6	0/6
NULIDADES	NO	NO

▶ LISTAS EN CONTIENDA

2002 2006 2010

CANTIDAD DE LISTAS POR ELECCIÓN	7	6	10
---------------------------------	---	---	----

▶ CUOTA EFECTIVA EN EL CONCEJO

2002 2006 2010

MUJERES	2/6	1/6	1/6
JÓVENES	0/6	1/6	0/6

▶ SOCIEDAD CIVIL ORGANIZADA

2003-04 2005-06 2007-08 2009-10

ELECCIÓN DEL CCLD	NO	NO	NO	NO
-------------------	----	----	----	----

DISTRITO RÍO SANTIAGO

Región Amazonas
Provincia Condorcanqui
DISTRITO RÍO SANTIAGO



INFORMACIÓN GENERAL

N° DE AUTORIDADES ELECTAS	6
POBLACIÓN	12 606
ELECTORES (2010)	5508
▶ HOMBRES	2976 54.03%
▶ MUJERES	2532 45.97%
PRESUPUESTO (2010)	S/. 4 209 313
AÑO DE CREACIÓN	1984

ÍNDICE DE PARTICIPACIÓN ELECTORAL (IPE)

PUNTAJE

5.01

RANKING

1449



▶ CIUDADANÍA

2010

NIVEL DE ASISTENCIA DEL ELECTORADO	2
NIVEL DE ASISTENCIA DE MIEMBROS DE MESA	1
TASA DE AFILIADOS A LAS ORG. POLÍTICAS	4
RESPECTO A LAS REGLAS ELECTORALES	10

▶ ORGANIZACIONES POLÍTICAS

2010

RESPECTO A LAS REGLAS ELECTORALES	10
NIVEL DE LA CUOTA DE GÉNERO	1
NIVEL DE LA CUOTA DE JÓVENES	6
MUJERES ENCABEZANDO LAS LISTAS	5
JÓVENES ENCABEZANDO LAS LISTAS	7
TASA DE PARTIDOS POSTULANTES	9

INDICADORES DEL SISTEMA POLÍTICO (ISP)

NEGATIVO ● MEDIO ● POSITIVO ●

	2002	2006	2010		2002	2006	2010
FRAGMENTACIÓN (NEP)	●	●	●	CONCENTRACIÓN (C)	●	●	●
VOLATILIDAD (VT)	—	●	●	COMPETITIVIDAD (IC)	●	●	●

FACTORES POLÍTICO-LOCALES

▶ ESTABILIDAD DE LAS AUTORIDADES ELECTAS

2003-06 2007-10

VACANCIA DE AUTORIDADES	0/6	0/6
REVOCATORIAS CONVOCADAS	NO	NO
AUTORIDADES REVOCADAS	0/6	0/6
NULLIDADES	NO	NO

▶ LISTAS EN CONTIENDA

2002 2006 2010

CANTIDAD DE LISTAS POR ELECCIÓN	9	10	10	
▶ CUOTA EFECTIVA EN EL CONCEJO	2002	2006	2010	
MUJERES	1/6	1/6	1/6	
JÓVENES	0/6	0/6	1/6	
▶ SOCIEDAD CIVIL ORGANIZADA	2003-04	2005-06	2007-08	2009-10
ELECCIÓN DEL CCLD	NO	NO	NO	NO

...the first time I had ever seen a man with a beard and a turban...

...and I was so struck by his appearance that I could not help but stare at him...

...and I was so struck by his appearance that I could not help but stare at him...

...and I was so struck by his appearance that I could not help but stare at him...

...and I was so struck by his appearance that I could not help but stare at him...

...and I was so struck by his appearance that I could not help but stare at him...

...and I was so struck by his appearance that I could not help but stare at him...

...and I was so struck by his appearance that I could not help but stare at him...

...and I was so struck by his appearance that I could not help but stare at him...

...and I was so struck by his appearance that I could not help but stare at him...

...and I was so struck by his appearance that I could not help but stare at him...

...and I was so struck by his appearance that I could not help but stare at him...

...and I was so struck by his appearance that I could not help but stare at him...

...and I was so struck by his appearance that I could not help but stare at him...


...and I was so struck by his appearance that I could not help but stare at him...

...and I was so struck by his appearance that I could not help but stare at him...

...and I was so struck by his appearance that I could not help but stare at him...

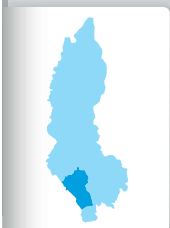
PROVINCIA LUYA

DISTRITO CAPITAL: LÁMUD



PROVINCIA LUYA

Región Amazonas
PROVINCIA LUYA



INFORMACIÓN GENERAL

N° DE AUTORIDADES ELECTAS	8
POBLACIÓN	48 328
ELECTORES (2010)	27 092
▶ HOMBRES	14 606 53.91%
▶ MUJERES	12 486 46.09%
PRESUPUESTO (2010)	S/. 4 969 439

ÍNDICE DE PARTICIPACIÓN ELECTORAL (IPE)

PUNTAJE

5.74

RANKING

164



▶ CIUDADANÍA

	2010
NIVEL DE ASISTENCIA DEL ELECTORADO	4
NIVEL DE ASISTENCIA DE MIEMBROS DE MESA	4
TASA DE AFILIADOS A LAS ORG. POLÍTICAS	4
RESPECTO A LAS REGLAS ELECTORALES	10

▶ ORGANIZACIONES POLÍTICAS

	2010
RESPECTO A LAS REGLAS ELECTORALES	9
NIVEL DE LA CUOTA DE GÉNERO	6
NIVEL DE LA CUOTA DE JÓVENES	4
MUJERES ENCABEZANDO LAS LISTAS	1
JÓVENES ENCABEZANDO LAS LISTAS	1
TASA DE PARTIDOS POSTULANTES	1

INDICADORES DEL SISTEMA POLÍTICO (ISP)

NEGATIVO ● MEDIO ● POSITIVO ●

	2002	2006	2010
FRAGMENTACIÓN (NEP)	●	●	●
VOLATILIDAD (VT)	—	●	●

	2002	2006	2010
CONCENTRACIÓN (C)	●	●	●
COMPETITIVIDAD (IC)	●	●	●
DISTRIBUCIÓN (PSNS)	●	●	●

FACTORES POLÍTICO-LOCALES

▶ ESTABILIDAD DE LAS AUTORIDADES ELECTAS*

	2003-06	2007-10
VACANCIA DE AUTORIDADES	0/10	1/10
REVOCATORIAS CONVOCADAS	NO	NO
AUTORIDADES REVOCADAS	0/10	0/10
NULIDADES	NO	NO

▶ LISTAS EN CONTIENDA

	2002	2006	2010
CANTIDAD DE LISTAS POR ELECCIÓN	6	5	5

▶ CUOTA EFECTIVA EN EL CONCEJO*

	2002	2006	2010
MUJERES	2/10	2/10	1/8
JÓVENES	0/10	0/10	0/8

▶ SOCIEDAD CIVIL ORGANIZADA

	2003-04	2005-06	2007-08	2009-10
ELECCIÓN DEL CCLP	NO	NO	NO	NO

* Número de autoridades electas de acuerdo a lo establecido por el JNE para cada proceso electoral.

DISTRITOS

CAMPORREDONDO ◀

COCABAMBA ◀

COLCAMAR ◀

CONILA ◀

INGUILPATA ◀

LONGUITA ◀

LONYA CHICO ◀

LUYA ◀

LUYA VIEJO ◀

MARÍA ◀

OCALLI ◀

OCUMAL ◀

PISUQUIA ◀

PROVIDENCIA ◀

SAN CRISTÓBAL ◀

SAN FRANCISCO DE YESO ◀

SAN JERÓNIMO ◀

SAN JUAN DE LOPECANCHA ◀

SANTA CATALINA ◀

SANTO TOMÁS ◀

TINGO ◀

TRITA ◀



DISTRITO CAMPORREDONDO

Región Amazonas
Provincia Luya

DISTRITO CAMPORREDONDO



INFORMACIÓN GENERAL

N° DE AUTORIDADES ELECTAS	6
POBLACIÓN	6076
ELECTORES (2010)	3006
▶ HOMBRES	1720 57.22%
▶ MUJERES	1286 42.78%
PRESUPUESTO (2010)	S/. 1 440 364
AÑO DE CREACIÓN	1933

ÍNDICE DE PARTICIPACIÓN ELECTORAL (IPE)

PUNTAJE

4.63

RANKING

1506



▶ CIUDADANÍA

2010

NIVEL DE ASISTENCIA DEL ELECTORADO	5
NIVEL DE ASISTENCIA DE MIEMBROS DE MESA	4
TASA DE AFILIADOS A LAS ORG. POLÍTICAS	1
RESPECTO A LAS REGLAS ELECTORALES	10

▶ ORGANIZACIONES POLÍTICAS

2010

RESPECTO A LAS REGLAS ELECTORALES	10
NIVEL DE LA CUOTA DE GÉNERO	1
NIVEL DE LA CUOTA DE JÓVENES	9
MUJERES ENCABEZANDO LAS LISTAS	1
JÓVENES ENCABEZANDO LAS LISTAS	10
TASA DE PARTIDOS POSTULANTES	1

INDICADORES DEL SISTEMA POLÍTICO (ISP)

NEGATIVO ● MEDIO ● POSITIVO ●

	2002	2006	2010		2002	2006	2010
FRAGMENTACIÓN (NEP)	●	●	●	CONCENTRACIÓN (C)	●	●	●
VOLATILIDAD (VT)	—	●	●	COMPETITIVIDAD (IC)	●	●	●

FACTORES POLÍTICO-LOCALES

▶ ESTABILIDAD DE LAS AUTORIDADES ELECTAS

2003-06 2007-10

VACANCIA DE AUTORIDADES	0/6	0/6
REVOCATORIAS CONVOCADAS	NO	NO
AUTORIDADES REVOCADAS	0/6	0/6
NULIDADES	NO	NO

▶ LISTAS EN CONTIENDA

2002 2006 2010

CANTIDAD DE LISTAS POR ELECCIÓN	3	6	3	
▶ CUOTA EFECTIVA EN EL CONCEJO	2002	2006	2010	
MUJERES	2/6	2/6	1/6	
JÓVENES	1/6	1/6	1/6	
▶ SOCIEDAD CIVIL ORGANIZADA	2003-04	2005-06	2007-08	2009-10
ELECCIÓN DEL CCLD	NO	NO	NO	NO

DISTRITO COCABAMBA

Región Amazonas
Provincia Luya

DISTRITO COCABAMBA



INFORMACIÓN GENERAL

N° DE AUTORIDADES ELECTAS	6
POBLACIÓN	2240
ELECTORES (2010)	1145
▶ HOMBRES	638 55.72%
▶ MUJERES	507 44.28%
PRESUPUESTO (2010)	S/. 709 920
AÑO DE CREACIÓN	1861

ÍNDICE DE PARTICIPACIÓN ELECTORAL (IPE)

PUNTAJE

6.25

RANKING

1222



▶ CIUDADANÍA

2010

NIVEL DE ASISTENCIA DEL ELECTORADO	2
NIVEL DE ASISTENCIA DE MIEMBROS DE MESA	4
TASA DE AFILIADOS A LAS ORG. POLÍTICAS	2
RESPETO A LAS REGLAS ELECTORALES	1

▶ ORGANIZACIONES POLÍTICAS

2010

RESPETO A LAS REGLAS ELECTORALES	3
NIVEL DE LA CUOTA DE GÉNERO	8
NIVEL DE LA CUOTA DE JÓVENES	8
MUJERES ENCABEZANDO LAS LISTAS	1
JÓVENES ENCABEZANDO LAS LISTAS	1
TASA DE PARTIDOS POSTULANTES	2

INDICADORES DEL SISTEMA POLÍTICO (ISP)

NEGATIVO ● MEDIO ● POSITIVO ●

	2002	2006	2010		2002	2006	2010
FRAGMENTACIÓN (NEP)	●	●	●	CONCENTRACIÓN (C)	●	●	●
VOLATILIDAD (VT)	—	●	●	COMPETITIVIDAD (IC)	●	●	●

FACTORES POLÍTICO-LOCALES

▶ ESTABILIDAD DE LAS AUTORIDADES ELECTAS

2003-06 2007-10

VACANCIA DE AUTORIDADES	0/6	2/6
REVOCATORIAS CONVOCADAS	NO	SI
AUTORIDADES REVOCADAS	0/6	1/6
NULLIDADES	NO	NO

▶ LISTAS EN CONTIENDA

2002 2006 2010

CANTIDAD DE LISTAS POR ELECCIÓN	5	4	4
---------------------------------	---	---	---

▶ CUOTA EFECTIVA EN EL CONCEJO

2002 2006 2010

MUJERES	1/6	2/6	1/6
JÓVENES	1/6	2/6	0/6

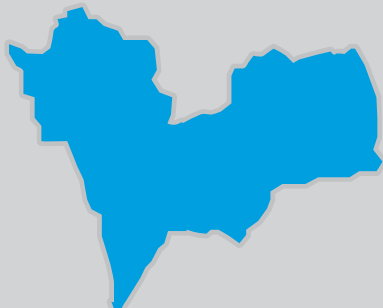
▶ SOCIEDAD CIVIL ORGANIZADA

2003-04 2005-06 2007-08 2009-10

ELECCIÓN DEL CCLD	NO	NO	NO	NO
-------------------	----	----	----	----

DISTRITO COLCAMAR

Región Amazonas
Provincia Luya
DISTRITO COLCAMAR



INFORMACIÓN GENERAL

N° DE AUTORIDADES ELECTAS	6
POBLACIÓN	2395
ELECTORES (2010)	1381
▶ HOMBRES	729 52.79%
▶ MUJERES	652 47.21%
PRESUPUESTO (2010)	S/. 634 628
AÑO DE CREACIÓN	1861

ÍNDICE DE PARTICIPACIÓN ELECTORAL (IPE)

PUNTAJE

8.52

RANKING

652



▶ CIUDADANÍA

2010

NIVEL DE ASISTENCIA DEL ELECTORADO	5
NIVEL DE ASISTENCIA DE MIEMBROS DE MESA	9
TASA DE AFILIADOS A LAS ORG. POLÍTICAS	8
RESPECTO A LAS REGLAS ELECTORALES	10

▶ ORGANIZACIONES POLÍTICAS

2010

RESPECTO A LAS REGLAS ELECTORALES	10
NIVEL DE LA CUOTA DE GÉNERO	1
NIVEL DE LA CUOTA DE JÓVENES	7
MUJERES ENCABEZANDO LAS LISTAS	7
JÓVENES ENCABEZANDO LAS LISTAS	9
TASA DE PARTIDOS POSTULANTES	5

INDICADORES DEL SISTEMA POLÍTICO (ISP)

NEGATIVO ● MEDIO ● POSITIVO ●

FRAGMENTACIÓN (NEP)	2002 ●	2006 ●	2010 ●
VOLATILIDAD (VT)	—	●	●

CONCENTRACIÓN (C)	2002 ●	2006 ●	2010 ●
COMPETITIVIDAD (IC)	●	●	●

FACTORES POLÍTICO-LOCALES

▶ ESTABILIDAD DE LAS AUTORIDADES ELECTAS

2003-06 2007-10

VACANCIA DE AUTORIDADES	0/6	1/6
REVOCATORIAS CONVOCADAS	NO	NO
AUTORIDADES REVOCADAS	0/6	0/6
NULIDADES	NO	NO

▶ LISTAS EN CONTIENDA

2002 2006 2010

CANTIDAD DE LISTAS POR ELECCIÓN	8	7	6
---------------------------------	---	---	---

▶ CUOTA EFECTIVA EN EL CONCEJO

2002 2006 2010

MUJERES	1/6	1/6	1/6
JÓVENES	0/6	1/6	1/6

▶ SOCIEDAD CIVIL ORGANIZADA

2003-04 2005-06 2007-08 2009-10

ELECCIÓN DEL CCLD	NO	NO	SÍ	SÍ
-------------------	----	----	----	----

DISTRITO CONILA

Región Amazonas
Provincia Luya

DISTRITO CONILA



INFORMACIÓN GENERAL

N° DE AUTORIDADES ELECTAS	6
POBLACIÓN	2033
ELECTORES (2010)	1173
▶ HOMBRES	626 53.37%
▶ MUJERES	547 46.63%
PRESUPUESTO (2010)	S/. 759 853
AÑO DE CREACIÓN	1861

ÍNDICE DE PARTICIPACIÓN ELECTORAL (IPE)

PUNTAJE

6.06

RANKING

1271



▶ CIUDADANÍA

2010

NIVEL DE ASISTENCIA DEL ELECTORADO	6
NIVEL DE ASISTENCIA DE MIEMBROS DE MESA	5
TASA DE AFILIADOS A LAS ORG. POLÍTICAS	6
RESPETO A LAS REGLAS ELECTORALES	10

▶ ORGANIZACIONES POLÍTICAS

2010

RESPETO A LAS REGLAS ELECTORALES	10
NIVEL DE LA CUOTA DE GÉNERO	1
NIVEL DE LA CUOTA DE JÓVENES	10
MUJERES ENCABEZANDO LAS LISTAS	1
JÓVENES ENCABEZANDO LAS LISTAS	10
TASA DE PARTIDOS POSTULANTES	2

INDICADORES DEL SISTEMA POLÍTICO (ISP)

NEGATIVO ● MEDIO ● POSITIVO ●

	2002	2006	2010
FRAGMENTACIÓN (NEP)	●	●	●
VOLATILIDAD (VT)	—	●	●
CONCENTRACIÓN (C)	●	●	●
COMPETITIVIDAD (IC)	●	●	●

FACTORES POLÍTICO-LOCALES

▶ ESTABILIDAD DE LAS AUTORIDADES ELECTAS

2003-06 2007-10

VACANCIA DE AUTORIDADES	1/6	0/6
REVOCATORIAS CONVOCADAS	NO	NO
AUTORIDADES REVOCADAS	0/6	0/6
NULLIDADES	NO	NO

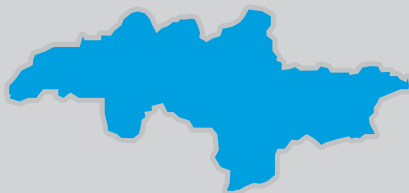
▶ LISTAS EN CONTIENDA

2002 2006 2010

CANTIDAD DE LISTAS POR ELECCIÓN	5	6	4	
▶ CUOTA EFECTIVA EN EL CONCEJO	2002	2006	2010	
MUJERES	2/6	1/6	1/6	
JÓVENES	1/6	3/6	1/6	
▶ SOCIEDAD CIVIL ORGANIZADA	2003-04	2005-06	2007-08	2009-10
ELECCIÓN DEL CCLD	NO	SÍ	SÍ	NO

DISTRITO INGUILPATA

Región Amazonas
Provincia Luya
DISTRITO INGUILPATA



INFORMACIÓN GENERAL

N° DE AUTORIDADES ELECTAS	6
POBLACIÓN	694
ELECTORES (2010)	467
▶ HOMBRES	244 52.25%
▶ MUJERES	223 47.75%
PRESUPUESTO (2010)	S/. 646 400
AÑO DE CREACIÓN	1942

ÍNDICE DE PARTICIPACIÓN ELECTORAL (IPE)

PUNTAJE

7.92

RANKING

807



▶ CIUDADANÍA

2010

NIVEL DE ASISTENCIA DEL ELECTORADO	5
NIVEL DE ASISTENCIA DE MIEMBROS DE MESA	2
TASA DE AFILIADOS A LAS ORG. POLÍTICAS	4
RESPECTO A LAS REGLAS ELECTORALES	10

▶ ORGANIZACIONES POLÍTICAS

2010

RESPECTO A LAS REGLAS ELECTORALES	10
NIVEL DE LA CUOTA DE GÉNERO	10
NIVEL DE LA CUOTA DE JÓVENES	6
MUJERES ENCABEZANDO LAS LISTAS	10
JÓVENES ENCABEZANDO LAS LISTAS	1
TASA DE PARTIDOS POSTULANTES	2

INDICADORES DEL SISTEMA POLÍTICO (ISP)

NEGATIVO ● MEDIO ● POSITIVO ●

FRAGMENTACIÓN (NEP)	2002 ●	2006 ●	2010 ●	CONCENTRACIÓN (C)	2002 ●	2006 ●	2010 ●
VOLATILIDAD (VT)	—	●	●	COMPETITIVIDAD (IC)	2002 ●	2006 ●	2010 ●

FACTORES POLÍTICO-LOCALES

▶ ESTABILIDAD DE LAS AUTORIDADES ELECTAS

2003-06 2007-10

VACANCIA DE AUTORIDADES	0/6	0/6
REVOCATORIAS CONVOCADAS	NO	NO
AUTORIDADES REVOCADAS	0/6	0/6
NULIDADES	NO	NO

▶ LISTAS EN CONTIENDA

2002 2006 2010

CANTIDAD DE LISTAS POR ELECCIÓN	4	3	4
---------------------------------	---	---	---

▶ CUOTA EFECTIVA EN EL CONCEJO

2002 2006 2010

MUJERES	2/6	1/6	1/6
JÓVENES	0/6	1/6	1/6

▶ SOCIEDAD CIVIL ORGANIZADA

2003-04 2005-06 2007-08 2009-10

ELECCIÓN DEL CCLD	NO	SI	NO	NO
-------------------	----	----	----	----

DISTRITO LONGUITA

Región Amazonas
Provincia Luya
DISTRITO LONGUITA



INFORMACIÓN GENERAL

N° DE AUTORIDADES ELECTAS	6
POBLACIÓN	946
ELECTORES (2010)	599
▶ HOMBRES	329 54.92%
▶ MUJERES	270 45.08%
PRESUPUESTO (2010)	S/. 614 780
AÑO DE CREACIÓN	1944

ÍNDICE DE PARTICIPACIÓN ELECTORAL (IPE)

PUNTAJE

6.69

RANKING

1111



▶ CIUDADANÍA

2010

NIVEL DE ASISTENCIA DEL ELECTORADO	10
NIVEL DE ASISTENCIA DE MIEMBROS DE MESA	8
TASA DE AFILIADOS A LAS ORG. POLÍTICAS	1
RESPETO A LAS REGLAS ELECTORALES	10

▶ ORGANIZACIONES POLÍTICAS

2010

RESPETO A LAS REGLAS ELECTORALES	10
NIVEL DE LA CUOTA DE GÉNERO	1
NIVEL DE LA CUOTA DE JÓVENES	4
MUJERES ENCABEZANDO LAS LISTAS	1
JÓVENES ENCABEZANDO LAS LISTAS	1
TASA DE PARTIDOS POSTULANTES	1

INDICADORES DEL SISTEMA POLÍTICO (ISP)

NEGATIVO ● MEDIO ● POSITIVO ●

	2002	2006	2010		2002	2006	2010
FRAGMENTACIÓN (NEP)	●	●	●	CONCENTRACIÓN (C)	●	●	●
VOLATILIDAD (VT)	—	●	●	COMPETITIVIDAD (IC)	●	●	●

FACTORES POLÍTICO-LOCALES

▶ ESTABILIDAD DE LAS AUTORIDADES ELECTAS

2003-06 2007-10

VACANCIA DE AUTORIDADES	0/6	1/6
REVOCATORIAS CONVOCADAS	NO	NO
AUTORIDADES REVOCADAS	0/6	0/6
NULLIDADES	NO	NO

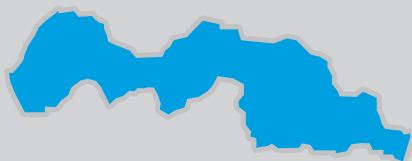
▶ LISTAS EN CONTIENDA

2002 2006 2010

CANTIDAD DE LISTAS POR ELECCIÓN	5	4	3	
▶ CUOTA EFECTIVA EN EL CONCEJO	2002	2006	2010	
MUJERES	2/6	2/6	1/6	
JÓVENES	2/6	2/6	1/6	
▶ SOCIEDAD CIVIL ORGANIZADA	2003-04	2005-06	2007-08	2009-10
ELECCIÓN DEL CCLD	NO	SÍ	NO	NO

DISTRITO LONYA CHICO

Región Amazonas
Provincia Luya
DISTRITO LONYA CHICO



INFORMACIÓN GENERAL

N° DE AUTORIDADES ELECTAS	6
POBLACIÓN	1051
ELECTORES (2010)	702
▶ HOMBRES	368 52.42%
▶ MUJERES	334 47.58%
PRESUPUESTO (2010)	S/. 627 634
AÑO DE CREACIÓN	1875

ÍNDICE DE PARTICIPACIÓN ELECTORAL (IPE)

PUNTAJE

6.78

RANKING

1093



▶ CIUDADANÍA

2010

NIVEL DE ASISTENCIA DEL ELECTORADO	4
NIVEL DE ASISTENCIA DE MIEMBROS DE MESA	3
TASA DE AFILIADOS A LAS ORG. POLÍTICAS	3
RESPECTO A LAS REGLAS ELECTORALES	10

▶ ORGANIZACIONES POLÍTICAS

2010

RESPECTO A LAS REGLAS ELECTORALES	10
NIVEL DE LA CUOTA DE GÉNERO	1
NIVEL DE LA CUOTA DE JÓVENES	9
MUJERES ENCABEZANDO LAS LISTAS	9
JÓVENES ENCABEZANDO LAS LISTAS	10
TASA DE PARTIDOS POSTULANTES	1

INDICADORES DEL SISTEMA POLÍTICO (ISP)

NEGATIVO ● MEDIO ● POSITIVO ●

	2002	2006	2010		2002	2006	2010
FRAGMENTACIÓN (NEP)	●	●	●	CONCENTRACIÓN (C)	●	●	●
VOLATILIDAD (VT)	—	●	●	COMPETITIVIDAD (IC)	●	●	●

FACTORES POLÍTICO-LOCALES

▶ ESTABILIDAD DE LAS AUTORIDADES ELECTAS

2003-06 2007-10

VACANCIA DE AUTORIDADES	0/6	0/6
REVOCATORIAS CONVOCADAS	NO	NO
AUTORIDADES REVOCADAS	0/6	0/6
NULIDADES	NO	NO

▶ LISTAS EN CONTIENDA

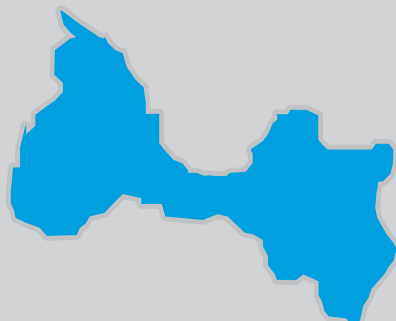
2002 2006 2010

CANTIDAD DE LISTAS POR ELECCIÓN	5	5	3	
▶ CUOTA EFECTIVA EN EL CONCEJO	2002	2006	2010	
MUJERES	1/6	2/6	1/6	
JÓVENES	0/6	1/6	0/6	
▶ SOCIEDAD CIVIL ORGANIZADA	2003-04	2005-06	2007-08	2009-10
ELECCIÓN DEL CCLD	NO	NO	NO	NO

DISTRITO LUYA

Región Amazonas
Provincia Luya

DISTRITO LUYA



INFORMACIÓN GENERAL

N° DE AUTORIDADES ELECTAS	6
POBLACIÓN	4153
ELECTORES (2010)	2351
▶ HOMBRES	1145 48.70%
▶ MUJERES	1206 51.30%
PRESUPUESTO (2010)	S/. 2 091 066
AÑO DE CREACIÓN	1821

ÍNDICE DE PARTICIPACIÓN ELECTORAL (IPE)

PUNTAJE

12.13

RANKING

104



▶ CIUDADANÍA

2010

NIVEL DE ASISTENCIA DEL ELECTORADO	5
NIVEL DE ASISTENCIA DE MIEMBROS DE MESA	4
TASA DE AFILIADOS A LAS ORG. POLÍTICAS	9
RESPETO A LAS REGLAS ELECTORALES	10

▶ ORGANIZACIONES POLÍTICAS

2010

RESPETO A LAS REGLAS ELECTORALES	1
NIVEL DE LA CUOTA DE GÉNERO	10
NIVEL DE LA CUOTA DE JÓVENES	9
MUJERES ENCABEZANDO LAS LISTAS	10
JÓVENES ENCABEZANDO LAS LISTAS	8
TASA DE PARTIDOS POSTULANTES	6

INDICADORES DEL SISTEMA POLÍTICO (ISP)

NEGATIVO ● MEDIO ● POSITIVO ●

	2002	2006	2010		2002	2006	2010
FRAGMENTACIÓN (NEP)	●	●	●	CONCENTRACIÓN (C)	●	●	●
VOLATILIDAD (VT)	—	●	●	COMPETITIVIDAD (IC)	●	●	●

FACTORES POLÍTICO-LOCALES

▶ ESTABILIDAD DE LAS AUTORIDADES ELECTAS

2003-06 2007-10

VACANCIA DE AUTORIDADES	0/6	0/6
REVOCATORIAS CONVOCADAS	NO	NO
AUTORIDADES REVOCADAS	0/6	0/6
NULLIDADES	NO	NO

▶ LISTAS EN CONTIENDA

2002 2006 2010

CANTIDAD DE LISTAS POR ELECCIÓN	7	5	7	
▶ CUOTA EFECTIVA EN EL CONCEJO	2002	2006	2010	
MUJERES	2/6	2/6	1/6	
JÓVENES	0/6	1/6	0/6	
▶ SOCIEDAD CIVIL ORGANIZADA	2003-04	2005-06	2007-08	2009-10
ELECCIÓN DEL CCLD	NO	SÍ	SÍ	NO

DISTRITO LUYA VIEJO

Región Amazonas
Provincia Luya
DISTRITO LUYA VIEJO



INFORMACIÓN GENERAL

N° DE AUTORIDADES ELECTAS	6
POBLACIÓN	413
ELECTORES (2010)	289
▶ HOMBRES	139 48.10%
▶ MUJERES	150 51.90%
PRESUPUESTO (2010)	S/. 650 282
AÑO DE CREACIÓN	1918

ÍNDICE DE PARTICIPACIÓN ELECTORAL (IPE)

PUNTAJE

4.12

RANKING

1563



▶ CIUDADANÍA

2010

NIVEL DE ASISTENCIA DEL ELECTORADO	10
NIVEL DE ASISTENCIA DE MIEMBROS DE MESA	1
TASA DE AFILIADOS A LAS ORG. POLÍTICAS	5
RESPECTO A LAS REGLAS ELECTORALES	10

▶ ORGANIZACIONES POLÍTICAS

2010

RESPECTO A LAS REGLAS ELECTORALES	10
NIVEL DE LA CUOTA DE GÉNERO	1
NIVEL DE LA CUOTA DE JÓVENES	9
MUJERES ENCABEZANDO LAS LISTAS	1
JÓVENES ENCABEZANDO LAS LISTAS	1
TASA DE PARTIDOS POSTULANTES	1

INDICADORES DEL SISTEMA POLÍTICO (ISP)

NEGATIVO ● MEDIO ● POSITIVO ●

FRAGMENTACIÓN (NEP)	2002 ●	2006 ●	2010 ●
VOLATILIDAD (VT)	—	●	●

CONCENTRACIÓN (C)	2002 ●	2006 ●	2010 ●
COMPETITIVIDAD (IC)	●	●	●

FACTORES POLÍTICO-LOCALES

▶ ESTABILIDAD DE LAS AUTORIDADES ELECTAS

2003-06 2007-10

VACANCIA DE AUTORIDADES	4/6	0/6
REVOCATORIAS CONVOCADAS	SI	NO
AUTORIDADES REVOCADAS	0/6	0/6
NULIDADES	NO	NO

▶ LISTAS EN CONTIENDA

2002 2006 2010

CANTIDAD DE LISTAS POR ELECCIÓN	3	3	2
---------------------------------	---	---	---

▶ CUOTA EFECTIVA EN EL CONCEJO

2002 2006 2010

MUJERES	1/6	1/6	1/6
JÓVENES	2/6	3/6	1/6

▶ SOCIEDAD CIVIL ORGANIZADA

2003-04 2005-06 2007-08 2009-10

ELECCIÓN DEL CCLD	NO	NO	NO	NO
-------------------	----	----	----	----

DISTRITO MARÍA

Región Amazonas
Provincia Luya

DISTRITO MARÍA



INFORMACIÓN GENERAL

N° DE AUTORIDADES ELECTAS	6
POBLACIÓN	855
ELECTORES (2010)	579
▶ HOMBRES	321 55.44%
▶ MUJERES	258 44.56%
PRESUPUESTO (2010)	S/. 657 384
AÑO DE CREACIÓN	1962

ÍNDICE DE PARTICIPACIÓN ELECTORAL (IPE)

PUNTAJE

6.33

RANKING

1196



▶ CIUDADANÍA

2010

NIVEL DE ASISTENCIA DEL ELECTORADO	6
NIVEL DE ASISTENCIA DE MIEMBROS DE MESA	5
TASA DE AFILIADOS A LAS ORG. POLÍTICAS	8
RESPETO A LAS REGLAS ELECTORALES	10

▶ ORGANIZACIONES POLÍTICAS

2010

RESPETO A LAS REGLAS ELECTORALES	10
NIVEL DE LA CUOTA DE GÉNERO	1
NIVEL DE LA CUOTA DE JÓVENES	8
MUJERES ENCABEZANDO LAS LISTAS	1
JÓVENES ENCABEZANDO LAS LISTAS	10
TASA DE PARTIDOS POSTULANTES	2

INDICADORES DEL SISTEMA POLÍTICO (ISP)

NEGATIVO ● MEDIO ● POSITIVO ●

	2002	2006	2010		2002	2006	2010
FRAGMENTACIÓN (NEP)	●	●	●	CONCENTRACIÓN (C)	●	●	●
VOLATILIDAD (VT)	—	●	●	COMPETITIVIDAD (IC)	●	●	●

FACTORES POLÍTICO-LOCALES

▶ ESTABILIDAD DE LAS AUTORIDADES ELECTAS

2003-06 2007-10

VACANCIA DE AUTORIDADES	0/6	0/6
REVOCATORIAS CONVOCADAS	NO	NO
AUTORIDADES REVOCADAS	0/6	0/6
NULLIDADES	NO	NO

▶ LISTAS EN CONTIENDA

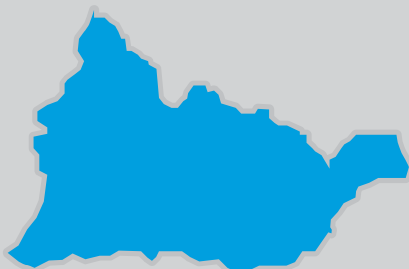
2002 2006 2010

CANTIDAD DE LISTAS POR ELECCIÓN	5	6	4	
▶ CUOTA EFECTIVA EN EL CONCEJO	2002	2006	2010	
MUJERES	1/6	1/6	1/6	
JÓVENES	0/6	1/6	2/6	
▶ SOCIEDAD CIVIL ORGANIZADA	2003-04	2005-06	2007-08	2009-10
ELECCIÓN DEL CCLD	NO	NO	SI	NO

DISTRITO OCALLI

Región Amazonas
Provincia Luya

DISTRITO OCALLI



INFORMACIÓN GENERAL

N° DE AUTORIDADES ELECTAS	6
POBLACIÓN	3622
ELECTORES (2010)	1917
▶ HOMBRES	1109 57.85%
▶ MUJERES	808 42.15%
PRESUPUESTO (2010)	S/. 1 420 130
AÑO DE CREACIÓN	1821

ÍNDICE DE PARTICIPACIÓN ELECTORAL (IPE)

PUNTAJE

5.11

RANKING

1434



▶ CIUDADANÍA

	2010
NIVEL DE ASISTENCIA DEL ELECTORADO	3
NIVEL DE ASISTENCIA DE MIEMBROS DE MESA	2
TASA DE AFILIADOS A LAS ORG. POLÍTICAS	3
RESPECTO A LAS REGLAS ELECTORALES	10

▶ ORGANIZACIONES POLÍTICAS

	2010
RESPECTO A LAS REGLAS ELECTORALES	10
NIVEL DE LA CUOTA DE GÉNERO	1
NIVEL DE LA CUOTA DE JÓVENES	7
MUJERES ENCABEZANDO LAS LISTAS	7
JÓVENES ENCABEZANDO LAS LISTAS	9
TASA DE PARTIDOS POSTULANTES	3

INDICADORES DEL SISTEMA POLÍTICO (ISP)

NEGATIVO ● MEDIO ● POSITIVO ●

	2002	2006	2010
FRAGMENTACIÓN (NEP)	●	●	●
VOLATILIDAD (VT)	—	●	●
CONCENTRACIÓN (C)	●	●	●
COMPETITIVIDAD (IC)	●	●	●

FACTORES POLÍTICO-LOCALES

▶ ESTABILIDAD DE LAS AUTORIDADES ELECTAS

	2003-06	2007-10
VACANCIA DE AUTORIDADES	0/6	1/6
REVOCATORIAS CONVOCADAS	NO	NO
AUTORIDADES REVOCADAS	0/6	0/6
NULIDADES	NO	NO

▶ LISTAS EN CONTIENDA

	2002	2006	2010	
CANTIDAD DE LISTAS POR ELECCIÓN	4	4	5	
▶ CUOTA EFECTIVA EN EL CONCEJO	2002	2006	2010	
MUJERES	1/6	2/6	2/6	
JÓVENES	0/6	1/6	0/6	
▶ SOCIEDAD CIVIL ORGANIZADA	2003-04	2005-06	2007-08	2009-10
ELECCIÓN DEL CCLD	NO	SI	NO	NO

DISTRITO OCUMAL

Región Amazonas
Provincia Luya

DISTRITO OCUMAL



INFORMACIÓN GENERAL

N° DE AUTORIDADES ELECTAS	6
POBLACIÓN	3781
ELECTORES (2010)	2020
▶ HOMBRES	1187 58.76%
▶ MUJERES	833 41.24%
PRESUPUESTO (2010)	S/. 1 205 549
AÑO DE CREACIÓN	1861

ÍNDICE DE PARTICIPACIÓN ELECTORAL (IPE)

PUNTAJE

3.73

RANKING

1584



▶ CIUDADANÍA

2010

NIVEL DE ASISTENCIA DEL ELECTORADO	1
NIVEL DE ASISTENCIA DE MIEMBROS DE MESA	3
TASA DE AFILIADOS A LAS ORG. POLÍTICAS	6
RESPETO A LAS REGLAS ELECTORALES	10

▶ ORGANIZACIONES POLÍTICAS

2010

RESPETO A LAS REGLAS ELECTORALES	10
NIVEL DE LA CUOTA DE GÉNERO	1
NIVEL DE LA CUOTA DE JÓVENES	10
MUJERES ENCABEZANDO LAS LISTAS	1
JÓVENES ENCABEZANDO LAS LISTAS	10
TASA DE PARTIDOS POSTULANTES	1

INDICADORES DEL SISTEMA POLÍTICO (ISP)

NEGATIVO ● MEDIO ● POSITIVO ●

	2002	2006	2010		2002	2006	2010
FRAGMENTACIÓN (NEP)	●	●	●	CONCENTRACIÓN (C)	●	●	●
VOLATILIDAD (VT)	—	●	●	COMPETITIVIDAD (IC)	●	●	●

FACTORES POLÍTICO-LOCALES

▶ ESTABILIDAD DE LAS AUTORIDADES ELECTAS

2003-06

2007-10

VACANCIA DE AUTORIDADES	0/6	0/6
REVOCATORIAS CONVOCADAS	NO	NO
AUTORIDADES REVOCADAS	0/6	0/6
NULIDADES	NO	NO

▶ LISTAS EN CONTIENDA

2002

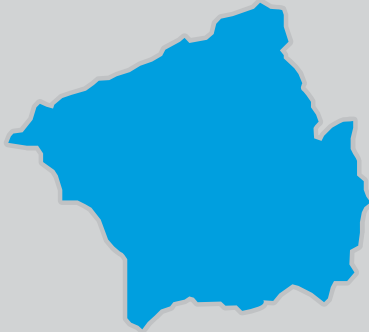
2006

2010

CANTIDAD DE LISTAS POR ELECCIÓN	6	4	3	
▶ CUOTA EFECTIVA EN EL CONCEJO	2002	2006	2010	
MUJERES	1/6	1/6	1/6	
JÓVENES	0/6	2/6	3/6	
▶ SOCIEDAD CIVIL ORGANIZADA	2003-04	2005-06	2007-08	2009-10
ELECCIÓN DEL CCLD	NO	SÍ	NO	SÍ

DISTRITO PISUQUIA

Región Amazonas
Provincia Luya
DISTRITO PISUQUIA



INFORMACIÓN GENERAL

N° DE AUTORIDADES ELECTAS	6
POBLACIÓN	5432
ELECTORES (2010)	2543
▶ HOMBRES	1443 56.74%
▶ MUJERES	1100 43.26%
PRESUPUESTO (2010)	S/. 2 384 043
AÑO DE CREACIÓN	1821

ÍNDICE DE PARTICIPACIÓN ELECTORAL (IPE)

PUNTAJE

4.58

RANKING

1514



▶ CIUDADANÍA

2010

NIVEL DE ASISTENCIA DEL ELECTORADO	1
NIVEL DE ASISTENCIA DE MIEMBROS DE MESA	3
TASA DE AFILIADOS A LAS ORG. POLÍTICAS	3
RESPECTO A LAS REGLAS ELECTORALES	10

▶ ORGANIZACIONES POLÍTICAS

2010

RESPECTO A LAS REGLAS ELECTORALES	10
NIVEL DE LA CUOTA DE GÉNERO	6
NIVEL DE LA CUOTA DE JÓVENES	3
MUJERES ENCABEZANDO LAS LISTAS	6
JÓVENES ENCABEZANDO LAS LISTAS	1
TASA DE PARTIDOS POSTULANTES	6

INDICADORES DEL SISTEMA POLÍTICO (ISP)

NEGATIVO ● MEDIO ● POSITIVO ●

FRAGMENTACIÓN (NEP)	2002 ●	2006 ●	2010 ●
VOLATILIDAD (VT)	—	●	●

CONCENTRACIÓN (C)	2002 ●	2006 ●	2010 ●
COMPETITIVIDAD (IC)	●	●	●

FACTORES POLÍTICO-LOCALES

▶ ESTABILIDAD DE LAS AUTORIDADES ELECTAS

2003-06 2007-10

VACANCIA DE AUTORIDADES	0/6	0/6
REVOCATORIAS CONVOCADAS	NO	NO
AUTORIDADES REVOCADAS	0/6	0/6
NULIDADES	NO	NO

▶ LISTAS EN CONTIENDA

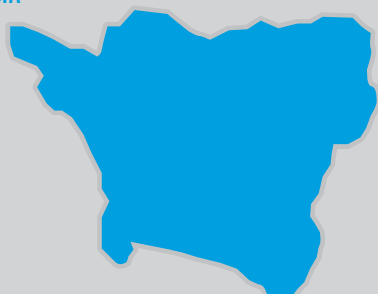
2002 2006 2010

CANTIDAD DE LISTAS POR ELECCIÓN	7	8	7	
▶ CUOTA EFECTIVA EN EL CONCEJO	2002	2006	2010	
MUJERES	1/6	3/6	2/6	
JÓVENES	0/6	1/6	1/6	
▶ SOCIEDAD CIVIL ORGANIZADA	2003-04	2005-06	2007-08	2009-10
ELECCIÓN DEL CCLD	NO	NO	NO	NO

DISTRITO PROVIDENCIA

Región Amazonas
Provincia Luya

DISTRITO PROVIDENCIA



INFORMACIÓN GENERAL

N° DE AUTORIDADES ELECTAS	6
POBLACIÓN	1448
ELECTORES (2010)	756
▶ HOMBRES	439 58.07%
▶ MUJERES	317 41.93%
PRESUPUESTO (2010)	S/. 567 532
AÑO DE CREACIÓN	1987

ÍNDICE DE PARTICIPACIÓN ELECTORAL (IPE)

PUNTAJE

5.70

RANKING

1355



▶ CIUDADANÍA

2010

NIVEL DE ASISTENCIA DEL ELECTORADO	6
NIVEL DE ASISTENCIA DE MIEMBROS DE MESA	9
TASA DE AFILIADOS A LAS ORG. POLÍTICAS	1
RESPETO A LAS REGLAS ELECTORALES	10

▶ ORGANIZACIONES POLÍTICAS

2010

RESPETO A LAS REGLAS ELECTORALES	10
NIVEL DE LA CUOTA DE GÉNERO	1
NIVEL DE LA CUOTA DE JÓVENES	8
MUJERES ENCABEZANDO LAS LISTAS	1
JÓVENES ENCABEZANDO LAS LISTAS	1
TASA DE PARTIDOS POSTULANTES	2

INDICADORES DEL SISTEMA POLÍTICO (ISP)

NEGATIVO ● MEDIO ● POSITIVO ●

	2002	2006	2010		2002	2006	2010
FRAGMENTACIÓN (NEP)	●	●	●	CONCENTRACIÓN (C)	●	●	●
VOLATILIDAD (VT)	—	●	●	COMPETITIVIDAD (IC)	●	●	●

FACTORES POLÍTICO-LOCALES

▶ ESTABILIDAD DE LAS AUTORIDADES ELECTAS

2003-06 2007-10

VACANCIA DE AUTORIDADES	0/6	1/6
REVOCATORIAS CONVOCADAS	NO	NO
AUTORIDADES REVOCADAS	0/6	0/6
NULLIDADES	NO	NO

▶ LISTAS EN CONTIENDA

2002 2006 2010

CANTIDAD DE LISTAS POR ELECCIÓN	4	2	4	
▶ CUOTA EFECTIVA EN EL CONCEJO	2002	2006	2010	
MUJERES	2/6	2/6	1/6	
JÓVENES	1/6	1/6	1/6	
▶ SOCIEDAD CIVIL ORGANIZADA	2003-04	2005-06	2007-08	2009-10
ELECCIÓN DEL CCLD	NO	NO	NO	SÍ

DISTRITO SAN CRISTÓBAL

Región Amazonas
Provincia Luya

DISTRITO SAN CRISTÓBAL



INFORMACIÓN GENERAL

N° DE AUTORIDADES ELECTAS	6
POBLACIÓN	707
ELECTORES (2010)	454
▶ HOMBRES	226 49.78%
▶ MUJERES	228 50.22%
PRESUPUESTO (2010)	S/. 558 532
AÑO DE CREACIÓN	1944

ÍNDICE DE PARTICIPACIÓN ELECTORAL (IPE)

PUNTAJE

8.01

RANKING

775



▶ CIUDADANÍA

	2010
NIVEL DE ASISTENCIA DEL ELECTORADO	5
NIVEL DE ASISTENCIA DE MIEMBROS DE MESA	1
TASA DE AFILIADOS A LAS ORG. POLÍTICAS	5
RESPECTO A LAS REGLAS ELECTORALES	10

▶ ORGANIZACIONES POLÍTICAS

	2010
RESPECTO A LAS REGLAS ELECTORALES	10
NIVEL DE LA CUOTA DE GÉNERO	8
NIVEL DE LA CUOTA DE JÓVENES	10
MUJERES ENCABEZANDO LAS LISTAS	9
JÓVENES ENCABEZANDO LAS LISTAS	10
TASA DE PARTIDOS POSTULANTES	6

INDICADORES DEL SISTEMA POLÍTICO (ISP)

NEGATIVO ● MEDIO ● POSITIVO ●

	2002	2006	2010
FRAGMENTACIÓN (NEP)	●	●	●
VOLATILIDAD (VT)	—	●	●
CONCENTRACIÓN (C)	●	●	●
COMPETITIVIDAD (IC)	●	●	●

FACTORES POLÍTICO-LOCALES

▶ ESTABILIDAD DE LAS AUTORIDADES ELECTAS

	2003-06	2007-10
VACANCIA DE AUTORIDADES	4/6	0/6
REVOCATORIAS CONVOCADAS	NO	NO
AUTORIDADES REVOCADAS	0/6	0/6
NULIDADES	NO	NO


▶ LISTAS EN CONTIENDA

	2002	2006	2010	
CANTIDAD DE LISTAS POR ELECCIÓN	6	7	7	
▶ CUOTA EFECTIVA EN EL CONCEJO	2002	2006	2010	
MUJERES	3/6	1/6	1/6	
JÓVENES	2/6	2/6	2/6	
▶ SOCIEDAD CIVIL ORGANIZADA	2003-04	2005-06	2007-08	2009-10
ELECCIÓN DEL CCLD	NO	NO	NO	NO

DISTRITO SAN FRANCISCO DE YESO

Región Amazonas
Provincia Luya

DISTRITO SAN FRANCISCO DE YESO



INFORMACIÓN GENERAL

N° DE AUTORIDADES ELECTAS	6
POBLACIÓN	793
ELECTORES (2010)	496
▶ HOMBRES	254 51.21%
▶ MUJERES	242 48.79%
PRESUPUESTO (2010)	S/. 765 740
AÑO DE CREACIÓN	1920

ÍNDICE DE PARTICIPACIÓN ELECTORAL (IPE)

PUNTAJE

5.75

RANKING

1334



▶ CIUDADANÍA

2010

NIVEL DE ASISTENCIA DEL ELECTORADO	6
NIVEL DE ASISTENCIA DE MIEMBROS DE MESA	1
TASA DE AFILIADOS A LAS ORG. POLÍTICAS	2
RESPECTO A LAS REGLAS ELECTORALES	10

▶ ORGANIZACIONES POLÍTICAS

2010

RESPECTO A LAS REGLAS ELECTORALES	10
NIVEL DE LA CUOTA DE GÉNERO	1
NIVEL DE LA CUOTA DE JÓVENES	10
MUJERES ENCABEZANDO LAS LISTAS	7
JÓVENES ENCABEZANDO LAS LISTAS	9
TASA DE PARTIDOS POSTULANTES	3

INDICADORES DEL SISTEMA POLÍTICO (ISP)

NEGATIVO ● MEDIO ● POSITIVO ●

	2002	2006	2010		2002	2006	2010
FRAGMENTACIÓN (NEP)	●	●	●	CONCENTRACIÓN (C)	●	●	●
VOLATILIDAD (VT)	—	●	●	COMPETITIVIDAD (IC)	●	●	●

FACTORES POLÍTICO-LOCALES

▶ ESTABILIDAD DE LAS AUTORIDADES ELECTAS

2003-06 2007-10

VACANCIA DE AUTORIDADES	0/6	0/6
REVOCATORIAS CONVOCADAS	NO	NO
AUTORIDADES REVOCADAS	0/6	0/6
NULLIDADES	NO	NO

▶ LISTAS EN CONTIENDA

2002 2006 2010

CANTIDAD DE LISTAS POR ELECCIÓN	4	5	5
---------------------------------	---	---	---

▶ CUOTA EFECTIVA EN EL CONCEJO

2002 2006 2010

MUJERES	1/6	1/6	1/6
JÓVENES	1/6	1/6	1/6

▶ SOCIEDAD CIVIL ORGANIZADA

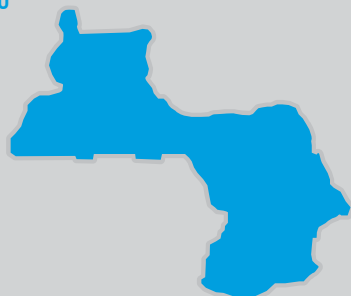
2003-04 2005-06 2007-08 2009-10

ELECCIÓN DEL CCLD	SÍ	NO	NO	NO
-------------------	----	----	----	----

DISTRITO SAN JERÓNIMO

Región Amazonas
Provincia Luya

DISTRITO SAN JERÓNIMO



INFORMACIÓN GENERAL

N° DE AUTORIDADES ELECTAS	6
POBLACIÓN	947
ELECTORES (2010)	625
▶ HOMBRES	328 52.48%
▶ MUJERES	297 47.52%
PRESUPUESTO (2010)	S/. 583 533
AÑO DE CREACIÓN	1861

ÍNDICE DE PARTICIPACIÓN ELECTORAL (IPE)

PUNTAJE

6.95

RANKING

1059



▶ CIUDADANÍA

2010

NIVEL DE ASISTENCIA DEL ELECTORADO	4
NIVEL DE ASISTENCIA DE MIEMBROS DE MESA	3
TASA DE AFILIADOS A LAS ORG. POLÍTICAS	2
RESPECTO A LAS REGLAS ELECTORALES	10

▶ ORGANIZACIONES POLÍTICAS

2010

RESPECTO A LAS REGLAS ELECTORALES	1
NIVEL DE LA CUOTA DE GÉNERO	9
NIVEL DE LA CUOTA DE JÓVENES	1
MUJERES ENCABEZANDO LAS LISTAS	1
JÓVENES ENCABEZANDO LAS LISTAS	1
TASA DE PARTIDOS POSTULANTES	1

INDICADORES DEL SISTEMA POLÍTICO (ISP)

NEGATIVO ● MEDIO ● POSITIVO ●

	2002	2006	2010
FRAGMENTACIÓN (NEP)	●	●	●
VOLATILIDAD (VT)	—	●	●

	2002	2006	2010
CONCENTRACIÓN (C)	●	●	●
COMPETITIVIDAD (IC)	●	●	●

FACTORES POLÍTICO-LOCALES

▶ ESTABILIDAD DE LAS AUTORIDADES ELECTAS

2003-06 2007-10

VACANCIA DE AUTORIDADES	0/6	1/6
REVOCATORIAS CONVOCADAS	NO	SI
AUTORIDADES REVOCADAS	0/6	1/6
NULIDADES	NO	NO

▶ LISTAS EN CONTIENDA

2002 2006 2010

CANTIDAD DE LISTAS POR ELECCIÓN	6	5	3
---------------------------------	---	---	---

▶ CUOTA EFECTIVA EN EL CONCEJO

2002 2006 2010

MUJERES	1/6	1/6	1/6
JÓVENES	0/6	1/6	1/6

▶ SOCIEDAD CIVIL ORGANIZADA

2003-04 2005-06 2007-08 2009-10

ELECCIÓN DEL CCLD	NO	NO	SI	NO
-------------------	----	----	----	----

DISTRITO SAN JUAN DE LOPECANCHA

Región Amazonas
Provincia Luya

DISTRITO SAN JUAN DE LOPECANCHA



INFORMACIÓN GENERAL

N° DE AUTORIDADES ELECTAS	6
POBLACIÓN	553
ELECTORES (2010)	457
▶ HOMBRES	232 50.77%
▶ MUJERES	225 49.23%
PRESUPUESTO (2010)	S/. 532 102
AÑO DE CREACIÓN	1920

ÍNDICE DE PARTICIPACIÓN ELECTORAL (IPE)

PUNTAJE

6.23

RANKING

1225



▶ CIUDADANÍA

2010

NIVEL DE ASISTENCIA DEL ELECTORADO	2
NIVEL DE ASISTENCIA DE MIEMBROS DE MESA	1
TASA DE AFILIADOS A LAS ORG. POLÍTICAS	7
RESPECTO A LAS REGLAS ELECTORALES	10

▶ ORGANIZACIONES POLÍTICAS

2010

RESPECTO A LAS REGLAS ELECTORALES	10
NIVEL DE LA CUOTA DE GÉNERO	7
NIVEL DE LA CUOTA DE JÓVENES	10
MUJERES ENCABEZANDO LAS LISTAS	7
JÓVENES ENCABEZANDO LAS LISTAS	10
TASA DE PARTIDOS POSTULANTES	3

INDICADORES DEL SISTEMA POLÍTICO (ISP)

NEGATIVO ● MEDIO ● POSITIVO ●

	2002	2006	2010		2002	2006	2010
FRAGMENTACIÓN (NEP)	●	●	●	CONCENTRACIÓN (C)	●	●	●
VOLATILIDAD (VT)	—	●	●	COMPETITIVIDAD (IC)	●	●	●

FACTORES POLÍTICO-LOCALES

▶ ESTABILIDAD DE LAS AUTORIDADES ELECTAS

2003-06 2007-10

VACANCIA DE AUTORIDADES	0/6	0/6
REVOCATORIAS CONVOCADAS	NO	NO
AUTORIDADES REVOCADAS	0/6	0/6
NULIDADES	SI	NO

▶ LISTAS EN CONTIENDA

2002 2006 2010

CANTIDAD DE LISTAS POR ELECCIÓN	3	4	5	
▶ CUOTA EFECTIVA EN EL CONCEJO	2002	2006	2010	
MUJERES	1/6	2/6	1/6	
JÓVENES	0/6	2/6	1/6	
▶ SOCIEDAD CIVIL ORGANIZADA	2003-04	2005-06	2007-08	2009-10
ELECCIÓN DEL CCLD	NO	NO	NO	NO

DISTRITO SANTA CATALINA

Región Amazonas
Provincia Luya

DISTRITO SANTA CATALINA



INFORMACIÓN GENERAL

N° DE AUTORIDADES ELECTAS	6
POBLACIÓN	1698
ELECTORES (2010)	876
▶ HOMBRES	474 54.11%
▶ MUJERES	402 45.89%
PRESUPUESTO (2010)	S/. 589 571
AÑO DE CREACIÓN	1955

ÍNDICE DE PARTICIPACIÓN ELECTORAL (IPE)

PUNTAJE

9.17

RANKING

517



▶ CIUDADANÍA

	2010
NIVEL DE ASISTENCIA DEL ELECTORADO	8
NIVEL DE ASISTENCIA DE MIEMBROS DE MESA	7
TASA DE AFILIADOS A LAS ORG. POLÍTICAS	1
RESPECTO A LAS REGLAS ELECTORALES	10

▶ ORGANIZACIONES POLÍTICAS

	2010
RESPECTO A LAS REGLAS ELECTORALES	10
NIVEL DE LA CUOTA DE GÉNERO	1
NIVEL DE LA CUOTA DE JÓVENES	10
MUJERES ENCABEZANDO LAS LISTAS	10
JÓVENES ENCABEZANDO LAS LISTAS	10
TASA DE PARTIDOS POSTULANTES	3

INDICADORES DEL SISTEMA POLÍTICO (ISP)

NEGATIVO ● MEDIO ● POSITIVO ●

	2002	2006	2010
FRAGMENTACIÓN (NEP)	●	●	●
VOLATILIDAD (VT)	—	●	●
CONCENTRACIÓN (C)	●	●	●
COMPETITIVIDAD (IC)	●	●	●

FACTORES POLÍTICO-LOCALES

▶ ESTABILIDAD DE LAS AUTORIDADES ELECTAS

	2003-06	2007-10
VACANCIA DE AUTORIDADES	0/6	0/6
REVOCATORIAS CONVOCADAS	NO	NO
AUTORIDADES REVOCADAS	0/6	0/6
NULIDADES	NO	NO

▶ LISTAS EN CONTIENDA

	2002	2006	2010
CANTIDAD DE LISTAS POR ELECCIÓN	4	6	5

▶ CUOTA EFECTIVA EN EL CONCEJO

	2002	2006	2010
MUJERES	2/6	2/6	2/6
JÓVENES	2/6	4/6	2/6

▶ SOCIEDAD CIVIL ORGANIZADA

	2003-04	2005-06	2007-08	2009-10
ELECCIÓN DEL CCLD	NO	NO	SI	NO

DISTRITO SANTO TOMÁS

Región Amazonas
Provincia Luya

DISTRITO SANTO TOMÁS



INFORMACIÓN GENERAL

N° DE AUTORIDADES ELECTAS	6
POBLACIÓN	3670
ELECTORES (2010)	2164
▶ HOMBRES	1136 52.50%
▶ MUJERES	1028 47.50%
PRESUPUESTO (2010)	S/. 1 085 647
AÑO DE CREACIÓN	1821

ÍNDICE DE PARTICIPACIÓN ELECTORAL (IPE)

PUNTAJE

5.69

RANKING

1356



▶ CIUDADANÍA

2010

NIVEL DE ASISTENCIA DEL ELECTORADO	2
NIVEL DE ASISTENCIA DE MIEMBROS DE MESA	9
TASA DE AFILIADOS A LAS ORG. POLÍTICAS	7
RESPECTO A LAS REGLAS ELECTORALES	10

▶ ORGANIZACIONES POLÍTICAS

2010

RESPECTO A LAS REGLAS ELECTORALES	10
NIVEL DE LA CUOTA DE GÉNERO	1
NIVEL DE LA CUOTA DE JÓVENES	2
MUJERES ENCABEZANDO LAS LISTAS	1
JÓVENES ENCABEZANDO LAS LISTAS	9
TASA DE PARTIDOS POSTULANTES	3

INDICADORES DEL SISTEMA POLÍTICO (ISP)

NEGATIVO ● MEDIO ● POSITIVO ●

	2002	2006	2010		2002	2006	2010
FRAGMENTACIÓN (NEP)	●	●	●	CONCENTRACIÓN (C)	●	●	●
VOLATILIDAD (VT)	—	●	●	COMPETITIVIDAD (IC)	●	●	●

FACTORES POLÍTICO-LOCALES

▶ ESTABILIDAD DE LAS AUTORIDADES ELECTAS

2003-06

2007-10

VACANCIA DE AUTORIDADES	0/6	0/6
REVOCATORIAS CONVOCADAS	NO	NO
AUTORIDADES REVOCADAS	0/6	0/6
NULLIDADES	NO	NO

▶ LISTAS EN CONTIENDA

2002

2006

2010

CANTIDAD DE LISTAS POR ELECCIÓN	7	8	5	
▶ CUOTA EFECTIVA EN EL CONCEJO	2002	2006	2010	
MUJERES	1/6	1/6	1/6	
JÓVENES	1/6	1/6	1/6	
▶ SOCIEDAD CIVIL ORGANIZADA	2003-04	2005-06	2007-08	2009-10
ELECCIÓN DEL CCLD	NO	NO	SI	NO

DISTRITO TINGO

Región Amazonas
Provincia Luya

DISTRITO TINGO



INFORMACIÓN GENERAL

N° DE AUTORIDADES ELECTAS	6
POBLACIÓN	1212
ELECTORES (2010)	857
▶ HOMBRES	463 54.03%
▶ MUJERES	394 45.97%
PRESUPUESTO (2010)	S/. 862 968
AÑO DE CREACIÓN	1875

ÍNDICE DE PARTICIPACIÓN ELECTORAL (IPE)

PUNTAJE

7.97

RANKING

792



▶ CIUDADANÍA

2010

NIVEL DE ASISTENCIA DEL ELECTORADO	8
NIVEL DE ASISTENCIA DE MIEMBROS DE MESA	7
TASA DE AFILIADOS A LAS ORG. POLÍTICAS	7
RESPECTO A LAS REGLAS ELECTORALES	10

▶ ORGANIZACIONES POLÍTICAS

2010

RESPECTO A LAS REGLAS ELECTORALES	10
NIVEL DE LA CUOTA DE GÉNERO	1
NIVEL DE LA CUOTA DE JÓVENES	8
MUJERES ENCABEZANDO LAS LISTAS	1
JÓVENES ENCABEZANDO LAS LISTAS	10
TASA DE PARTIDOS POSTULANTES	6

INDICADORES DEL SISTEMA POLÍTICO (ISP)

NEGATIVO ● MEDIO ● POSITIVO ●

	2002	2006	2010
FRAGMENTACIÓN (NEP)	●	●	●
VOLATILIDAD (VT)	—	●	●
CONCENTRACIÓN (C)	●	●	●
COMPETITIVIDAD (IC)	●	●	●

FACTORES POLÍTICO-LOCALES

▶ ESTABILIDAD DE LAS AUTORIDADES ELECTAS

2003-06 2007-10

VACANCIA DE AUTORIDADES	1/6	0/6
REVOCATORIAS CONVOCADAS	NO	NO
AUTORIDADES REVOCADAS	0/6	0/6
NULIDADES	NO	NO

▶ LISTAS EN CONTIENDA

2002 2006 2010

CANTIDAD DE LISTAS POR ELECCIÓN	6	6	7	
▶ CUOTA EFECTIVA EN EL CONCEJO	2002	2006	2010	
MUJERES	1/6	2/6	1/6	
JÓVENES	0/6	1/6	1/6	
▶ SOCIEDAD CIVIL ORGANIZADA	2003-04	2005-06	2007-08	2009-10
ELECCIÓN DEL CCLD	NO	SI	SI	NO

DISTRITO TRITA

Región Amazonas
Provincia Luya

DISTRITO TRITA



INFORMACIÓN GENERAL

N° DE AUTORIDADES ELECTAS	6
POBLACIÓN	1290
ELECTORES (2010)	802
▶ HOMBRES	402 50.12%
▶ MUJERES	400 49.88%
PRESUPUESTO (2010)	S/. 517 198
AÑO DE CREACIÓN	1960

ÍNDICE DE PARTICIPACIÓN ELECTORAL (IPE)

PUNTAJE

7.54

RANKING

900



▶ CIUDADANÍA

2010

NIVEL DE ASISTENCIA DEL ELECTORADO	10
NIVEL DE ASISTENCIA DE MIEMBROS DE MESA	10
TASA DE AFILIADOS A LAS ORG. POLÍTICAS	2
RESPETO A LAS REGLAS ELECTORALES	10

▶ ORGANIZACIONES POLÍTICAS

2010

RESPETO A LAS REGLAS ELECTORALES	10
NIVEL DE LA CUOTA DE GÉNERO	1
NIVEL DE LA CUOTA DE JÓVENES	8
MUJERES ENCABEZANDO LAS LISTAS	1
JÓVENES ENCABEZANDO LAS LISTAS	1
TASA DE PARTIDOS POSTULANTES	2

INDICADORES DEL SISTEMA POLÍTICO (ISP)

NEGATIVO ● MEDIO ● POSITIVO ●

	2002	2006	2010		2002	2006	2010
FRAGMENTACIÓN (NEP)	●	●	●	CONCENTRACIÓN (C)	●	●	●
VOLATILIDAD (VT)	—	●	●	COMPETITIVIDAD (IC)	●	●	●

FACTORES POLÍTICO-LOCALES

▶ ESTABILIDAD DE LAS AUTORIDADES ELECTAS

2003-06 2007-10

VACANCIA DE AUTORIDADES	0/6	0/6
REVOCATORIAS CONVOCADAS	NO	NO
AUTORIDADES REVOCADAS	0/6	0/6
NULLIDADES	NO	NO

▶ LISTAS EN CONTIENDA

2002 2006 2010

CANTIDAD DE LISTAS POR ELECCIÓN	5	6	4
---------------------------------	---	---	---

▶ CUOTA EFECTIVA EN EL CONCEJO

2002 2006 2010

MUJERES	1/6	1/6	1/6
JÓVENES	2/6	0/6	1/6

▶ SOCIEDAD CIVIL ORGANIZADA

2003-04 2005-06 2007-08 2009-10

ELECCIÓN DEL CCLD	NO	NO	NO	NO
-------------------	----	----	----	----

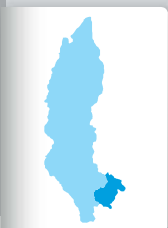
PROVINCIA RODRÍGUEZ DE MENDOZA

DISTRITO CAPITAL: SAN NICOLÁS



PROVINCIA RODRÍGUEZ DE MENDOZA

Región Amazonas
PROVINCIA RODRÍGUEZ DE MENDOZA



INFORMACIÓN GENERAL

N° DE AUTORIDADES ELECTAS	8
POBLACIÓN	26 389
ELECTORES (2010)	16 955
▶ HOMBRES	9436 55.65%
▶ MUJERES	7519 44.35%
PRESUPUESTO (2010)	S/. 8 574 537

ÍNDICE DE PARTICIPACIÓN ELECTORAL (IPE)

PUNTAJE

3.66

RANKING

188



▶ CIUDADANÍA

	2010
NIVEL DE ASISTENCIA DEL ELECTORADO	3
NIVEL DE ASISTENCIA DE MIEMBROS DE MESA	1
TASA DE AFILIADOS A LAS ORG. POLÍTICAS	4
RESPECTO A LAS REGLAS ELECTORALES	10

▶ ORGANIZACIONES POLÍTICAS

	2010
RESPECTO A LAS REGLAS ELECTORALES	8
NIVEL DE LA CUOTA DE GÉNERO	5
NIVEL DE LA CUOTA DE JÓVENES	3
MUJERES ENCABEZANDO LAS LISTAS	1
JÓVENES ENCABEZANDO LAS LISTAS	1
TASA DE PARTIDOS POSTULANTES	3

INDICADORES DEL SISTEMA POLÍTICO (ISP)

NEGATIVO ● MEDIO ● POSITIVO ●

	2002	2006	2010
FRAGMENTACIÓN (NEP)	●	●	●
VOLATILIDAD (VT)	—	●	●
CONCENTRACIÓN (C)	●	●	●
COMPETITIVIDAD (IC)	●	●	●
DISTRIBUCIÓN (PSNS)	●	●	●

FACTORES POLÍTICO-LOCALES

▶ ESTABILIDAD DE LAS AUTORIDADES ELECTAS*

	2003-06	2007-10
VACANCIA DE AUTORIDADES	0/6	0/8
REVOCATORIAS CONVOCADAS	NO	NO
AUTORIDADES REVOCADAS	0/6	0/8
NULIDADES	NO	NO

▶ LISTAS EN CONTIENDA

	2002	2006	2010
CANTIDAD DE LISTAS POR ELECCIÓN	5	4	7

▶ CUOTA EFECTIVA EN EL CONCEJO*

	2002	2006	2010
MUJERES	1/6	2/8	2/8
JÓVENES	0/6	1/8	0/8

▶ SOCIEDAD CIVIL ORGANIZADA

	2003-04	2005-06	2007-08	2009-10
ELECCIÓN DEL CCLP	NO	SI	NO	NO

* Número de autoridades electas de acuerdo a lo establecido por el JNE para cada proceso electoral.

DISTRITOS

CHIRIMOTO ◊

COCHAMAL ◊

HUAMBO ◊

LIMABAMBA ◊

LONGAR ◊

MARISCAL BENAVIDES ◊

MILPUCC ◊

OMIA ◊

SANTA ROSA ◊

TOTORA ◊

VISTA ALEGRE ◊

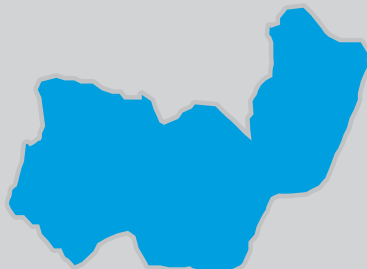
FORTALEZA DE KUÉLAP



DISTRITO CHIRIMOTO

Región Amazonas
Provincia Rodríguez de Mendoza

DISTRITO CHIRIMOTO



INFORMACIÓN GENERAL

N° DE AUTORIDADES ELECTAS	6
POBLACIÓN	1842
ELECTORES (2010)	1079
▶ HOMBRES	630 58.39%
▶ MUJERES	449 41.61%
PRESUPUESTO (2010)	S/. 702 224
AÑO DE CREACIÓN	1932

ÍNDICE DE PARTICIPACIÓN ELECTORAL (IPE)

PUNTAJE

4.62

RANKING

1507



▶ CIUDADANÍA

2010

NIVEL DE ASISTENCIA DEL ELECTORADO	4
NIVEL DE ASISTENCIA DE MIEMBROS DE MESA	2
TASA DE AFILIADOS A LAS ORG. POLÍTICAS	1
RESPECTO A LAS REGLAS ELECTORALES	10

▶ ORGANIZACIONES POLÍTICAS

2010

RESPECTO A LAS REGLAS ELECTORALES	3
NIVEL DE LA CUOTA DE GÉNERO	7
NIVEL DE LA CUOTA DE JÓVENES	9
MUJERES ENCABEZANDO LAS LISTAS	1
JÓVENES ENCABEZANDO LAS LISTAS	9
TASA DE PARTIDOS POSTULANTES	5

INDICADORES DEL SISTEMA POLÍTICO (ISP)

NEGATIVO ● MEDIO ● POSITIVO ●

FRAGMENTACIÓN (NEP)	2002 ●	2006 ●	2010 ●
VOLATILIDAD (VT)	—	●	●

CONCENTRACIÓN (C)	2002 ●	2006 ●	2010 ●
COMPETITIVIDAD (IC)	●	●	●

FACTORES POLÍTICO-LOCALES

▶ ESTABILIDAD DE LAS AUTORIDADES ELECTAS

2003-06 2007-10

VACANCIA DE AUTORIDADES	0/6	0/6
REVOCATORIAS CONVOCADAS	NO	NO
AUTORIDADES REVOCADAS	0/6	0/6
NULIDADES	NO	NO

▶ LISTAS EN CONTIENDA

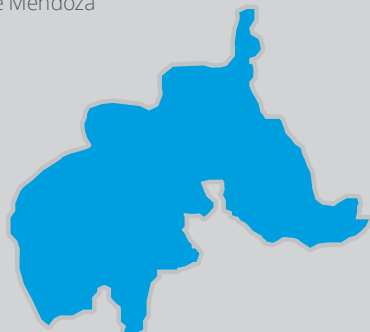
2002 2006 2010

CANTIDAD DE LISTAS POR ELECCIÓN	3	4	6	
▶ CUOTA EFECTIVA EN EL CONCEJO	2002 2006 2010			
MUJERES	1/6	2/6	2/6	
JÓVENES	0/6	0/6	1/6	
▶ SOCIEDAD CIVIL ORGANIZADA	2003-04 2005-06 2007-08 2009-10			
ELECCIÓN DEL CCLD	NO	NO	NO	NO

DISTRITO COCHAMAL

Región Amazonas
Provincia Rodríguez de Mendoza

DISTRITO COCHAMAL



INFORMACIÓN GENERAL

N° DE AUTORIDADES ELECTAS	6
POBLACIÓN	545
ELECTORES (2010)	573
▶ HOMBRES	330 57.59%
▶ MUJERES	243 42.41%
PRESUPUESTO (2010)	S/. 516 820
AÑO DE CREACIÓN	1932

ÍNDICE DE PARTICIPACIÓN ELECTORAL (IPE)

PUNTAJE

9.45

RANKING

470



▶ CIUDADANÍA

2010

NIVEL DE ASISTENCIA DEL ELECTORADO	10
NIVEL DE ASISTENCIA DE MIEMBROS DE MESA	10
TASA DE AFILIADOS A LAS ORG. POLÍTICAS	4
RESPECTO A LAS REGLAS ELECTORALES	10

▶ ORGANIZACIONES POLÍTICAS

2010

RESPECTO A LAS REGLAS ELECTORALES	10
NIVEL DE LA CUOTA DE GÉNERO	1
NIVEL DE LA CUOTA DE JÓVENES	10
MUJERES ENCABEZANDO LAS LISTAS	1
JÓVENES ENCABEZANDO LAS LISTAS	10
TASA DE PARTIDOS POSTULANTES	1

INDICADORES DEL SISTEMA POLÍTICO (ISP)

NEGATIVO ● MEDIO ● POSITIVO ●

	2002	2006	2010
FRAGMENTACIÓN (NEP)	●	●	●
VOLATILIDAD (VT)	—	●	●
CONCENTRACIÓN (C)	●	●	●
COMPETITIVIDAD (IC)	●	●	●

FACTORES POLÍTICO-LOCALES

▶ ESTABILIDAD DE LAS AUTORIDADES ELECTAS

2003-06 2007-10

VACANCIA DE AUTORIDADES	0/6	0/6
REVOCATORIAS CONVOCADAS	NO	NO
AUTORIDADES REVOCADAS	0/6	0/6
NULLIDADES	NO	NO

▶ LISTAS EN CONTIENDA

2002 2006 2010

CANTIDAD DE LISTAS POR ELECCIÓN	4	3	3
---------------------------------	---	---	---

▶ CUOTA EFECTIVA EN EL CONCEJO

2002 2006 2010

MUJERES	1/6	2/6	1/6
JÓVENES	0/6	1/6	3/6

▶ SOCIEDAD CIVIL ORGANIZADA

2003-04 2005-06 2007-08 2009-10

ELECCIÓN DEL CCLD	NO	NO	NO	NO
-------------------	----	----	----	----

DISTRITO HUAMBO

Región Amazonas
Provincia Rodríguez de Mendoza

DISTRITO HUAMBO



INFORMACIÓN GENERAL

N° DE AUTORIDADES ELECTAS	6
POBLACIÓN	3168
ELECTORES (2010)	2226
▶ HOMBRES	1218 54.72%
▶ MUJERES	1008 45.28%
PRESUPUESTO (2010)	S/. 1 043 410
AÑO DE CREACIÓN	1875

ÍNDICE DE PARTICIPACIÓN ELECTORAL (IPE)

PUNTAJE

5.38

RANKING

1401



▶ CIUDADANÍA

2010

NIVEL DE ASISTENCIA DEL ELECTORADO	3
NIVEL DE ASISTENCIA DE MIEMBROS DE MESA	1
TASA DE AFILIADOS A LAS ORG. POLÍTICAS	5
RESPECTO A LAS REGLAS ELECTORALES	10

▶ ORGANIZACIONES POLÍTICAS

2010

RESPECTO A LAS REGLAS ELECTORALES	10
NIVEL DE LA CUOTA DE GÉNERO	6
NIVEL DE LA CUOTA DE JÓVENES	6
MUJERES ENCABEZANDO LAS LISTAS	6
JÓVENES ENCABEZANDO LAS LISTAS	1
TASA DE PARTIDOS POSTULANTES	6

INDICADORES DEL SISTEMA POLÍTICO (ISP)

NEGATIVO ● MEDIO ● POSITIVO ●

	2002	2006	2010
FRAGMENTACIÓN (NEP)	●	●	●
CONCENTRACIÓN (C)	●	●	●
VOLATILIDAD (VT)	—	●	●
COMPETITIVIDAD (IC)	●	●	●

FACTORES POLÍTICO-LOCALES

▶ ESTABILIDAD DE LAS AUTORIDADES ELECTAS

2003-06

2007-10

VACANCIA DE AUTORIDADES	0/6	0/6
REVOCATORIAS CONVOCADAS	NO	NO
AUTORIDADES REVOCADAS	0/6	0/6
NULIDADES	NO	NO

▶ LISTAS EN CONTIENDA

2002

2006

2010

CANTIDAD DE LISTAS POR ELECCIÓN	6	6	7	
▶ CUOTA EFECTIVA EN EL CONCEJO	2002	2006	2010	
MUJERES	2/6	1/6	1/6	
JÓVENES	2/6	1/6	1/6	
▶ SOCIEDAD CIVIL ORGANIZADA	2003-04	2005-06	2007-08	2009-10
ELECCIÓN DEL CCLD	NO	NO	SI	NO

DISTRITO LIMABAMBA

Región Amazonas
Provincia Rodríguez de Mendoza

DISTRITO LIMABAMBA



INFORMACIÓN GENERAL

N° DE AUTORIDADES ELECTAS	6
POBLACIÓN	2629
ELECTORES (2010)	1227
▶ HOMBRES	703 57.29%
▶ MUJERES	524 42.71%
PRESUPUESTO (2010)	S/. 2 851 165
AÑO DE CREACIÓN	1932

ÍNDICE DE PARTICIPACIÓN ELECTORAL (IPE)

PUNTAJE

4.15

RANKING

1561



▶ CIUDADANÍA

2010

NIVEL DE ASISTENCIA DEL ELECTORADO	4
NIVEL DE ASISTENCIA DE MIEMBROS DE MESA	1
TASA DE AFILIADOS A LAS ORG. POLÍTICAS	2
RESPETO A LAS REGLAS ELECTORALES	10

▶ ORGANIZACIONES POLÍTICAS

2010

RESPETO A LAS REGLAS ELECTORALES	10
NIVEL DE LA CUOTA DE GÉNERO	9
NIVEL DE LA CUOTA DE JÓVENES	1
MUJERES ENCABEZANDO LAS LISTAS	1
JÓVENES ENCABEZANDO LAS LISTAS	1
TASA DE PARTIDOS POSTULANTES	1

INDICADORES DEL SISTEMA POLÍTICO (ISP)

NEGATIVO ● MEDIO ● POSITIVO ●

	2002	2006	2010		2002	2006	2010
FRAGMENTACIÓN (NEP)	●	●	●	CONCENTRACIÓN (C)	●	●	●
VOLATILIDAD (VT)	—	●	●	COMPETITIVIDAD (IC)	●	●	●

FACTORES POLÍTICO-LOCALES

▶ ESTABILIDAD DE LAS AUTORIDADES ELECTAS

2003-06 2007-10

VACANCIA DE AUTORIDADES	0/6	0/6
REVOCATORIAS CONVOCADAS	NO	NO
AUTORIDADES REVOCADAS	0/6	0/6
NULLIDADES	NO	NO

▶ LISTAS EN CONTIENDA

2002 2006 2010

CANTIDAD DE LISTAS POR ELECCIÓN	4	3	3	
▶ CUOTA EFECTIVA EN EL CONCEJO	2002	2006	2010	
MUJERES	2/6	2/6	2/6	
JÓVENES	2/6	1/6	1/6	
▶ SOCIEDAD CIVIL ORGANIZADA	2003-04	2005-06	2007-08	2009-10
ELECCIÓN DEL CCLD	NO	SÍ	NO	NO

DISTRITO LONGAR

Región Amazonas
Provincia Rodríguez de Mendoza

DISTRITO LONGAR



INFORMACIÓN GENERAL

N° DE AUTORIDADES ELECTAS	6
POBLACIÓN	1747
ELECTORES (2010)	1164
▶ HOMBRES	631 54.21%
▶ MUJERES	533 45.79%
PRESUPUESTO (2010)	S/. 872 117
AÑO DE CREACIÓN	1932

ÍNDICE DE PARTICIPACIÓN ELECTORAL (IPE)

PUNTAJE

7.31

RANKING

975



▶ CIUDADANÍA

2010

NIVEL DE ASISTENCIA DEL ELECTORADO	5
NIVEL DE ASISTENCIA DE MIEMBROS DE MESA	3
TASA DE AFILIADOS A LAS ORG. POLÍTICAS	9
RESPECTO A LAS REGLAS ELECTORALES	10

▶ ORGANIZACIONES POLÍTICAS

2010

RESPECTO A LAS REGLAS ELECTORALES	10
NIVEL DE LA CUOTA DE GÉNERO	1
NIVEL DE LA CUOTA DE JÓVENES	8
MUJERES ENCABEZANDO LAS LISTAS	8
JÓVENES ENCABEZANDO LAS LISTAS	10
TASA DE PARTIDOS POSTULANTES	2

INDICADORES DEL SISTEMA POLÍTICO (ISP)

NEGATIVO ● MEDIO ● POSITIVO ●

FRAGMENTACIÓN (NEP)	2002 ●	2006 ●	2010 ●
VOLATILIDAD (VT)	—	●	●

CONCENTRACIÓN (C)	2002 ●	2006 ●	2010 ●
COMPETITIVIDAD (IC)	●	●	●

FACTORES POLÍTICO-LOCALES

▶ ESTABILIDAD DE LAS AUTORIDADES ELECTAS

2003-06 2007-10

VACANCIA DE AUTORIDADES	0/6	0/6
REVOCATORIAS CONVOCADAS	NO	NO
AUTORIDADES REVOCADAS	0/6	0/6
NULIDADES	NO	NO

▶ LISTAS EN CONTIENDA

2002 2006 2010

CANTIDAD DE LISTAS POR ELECCIÓN	5	3	4	
▶ CUOTA EFECTIVA EN EL CONCEJO	2002	2006	2010	
MUJERES	1/6	1/6	1/6	
JÓVENES	1/6	1/6	2/6	
▶ SOCIEDAD CIVIL ORGANIZADA	2003-04	2005-06	2007-08	2009-10
ELECCIÓN DEL CCLD	SI	NO	NO	NO

DISTRITO MARISCAL BENAVIDES

Región Amazonas
Provincia Rodríguez de Mendoza

DISTRITO MARISCAL BENAVIDES



INFORMACIÓN GENERAL

N° DE AUTORIDADES ELECTAS	6
POBLACIÓN	1496
ELECTORES (2010)	1275
▶ HOMBRES	685 53.73%
▶ MUJERES	590 46.27%
PRESUPUESTO (2010)	S/. 1 313 472
AÑO DE CREACIÓN	1956

ÍNDICE DE PARTICIPACIÓN ELECTORAL (IPE)

PUNTAJE

4.47

RANKING

1532



▶ CIUDADANÍA

2010

NIVEL DE ASISTENCIA DEL ELECTORADO	4
NIVEL DE ASISTENCIA DE MIEMBROS DE MESA	3
TASA DE AFILIADOS A LAS ORG. POLÍTICAS	4
RESPETO A LAS REGLAS ELECTORALES	10

▶ ORGANIZACIONES POLÍTICAS

2010

RESPETO A LAS REGLAS ELECTORALES	10
NIVEL DE LA CUOTA DE GÉNERO	1
NIVEL DE LA CUOTA DE JÓVENES	9
MUJERES ENCABEZANDO LAS LISTAS	1
JÓVENES ENCABEZANDO LAS LISTAS	1
TASA DE PARTIDOS POSTULANTES	2

INDICADORES DEL SISTEMA POLÍTICO (ISP)

NEGATIVO ● MEDIO ● POSITIVO ●

	2002	2006	2010		2002	2006	2010
FRAGMENTACIÓN (NEP)	●	●	●	CONCENTRACIÓN (C)	●	●	●
VOLATILIDAD (VT)	—	●	●	COMPETITIVIDAD (IC)	●	●	●

FACTORES POLÍTICO-LOCALES

▶ ESTABILIDAD DE LAS AUTORIDADES ELECTAS

2003-06 2007-10

VACANCIA DE AUTORIDADES	0/6	0/6
REVOCATORIAS CONVOCADAS	NO	NO
AUTORIDADES REVOCADAS	0/6	0/6
NULLIDADES	NO	NO

▶ LISTAS EN CONTIENDA

2002 2006 2010

CANTIDAD DE LISTAS POR ELECCIÓN	5	2	4	
▶ CUOTA EFECTIVA EN EL CONCEJO	2002	2006	2010	
MUJERES	1/6	2/6	1/6	
JÓVENES	0/6	1/6	2/6	
▶ SOCIEDAD CIVIL ORGANIZADA	2003-04	2005-06	2007-08	2009-10
ELECCIÓN DEL CCLD	NO	NO	NO	NO

DISTRITO MILPUCC

Región Amazonas
Provincia Rodríguez de Mendoza

DISTRITO MILPUCC



INFORMACIÓN GENERAL

N° DE AUTORIDADES ELECTAS	6
POBLACIÓN	671
ELECTORES (2010)	706
▶ HOMBRES	404 57.22%
▶ MUJERES	302 42.78%
PRESUPUESTO (2010)	S/. 594 237
AÑO DE CREACIÓN	1932

ÍNDICE DE PARTICIPACIÓN ELECTORAL (IPE)

PUNTAJE

7

RANKING

1043

1 2 3 4 5 6 7 8 9 10
RANGO NEGATIVO MEDIO RANGO POSITIVO

▶ CIUDADANÍA

2010

NIVEL DE ASISTENCIA DEL ELECTORADO	5
NIVEL DE ASISTENCIA DE MIEMBROS DE MESA	1
TASA DE AFILIADOS A LAS ORG. POLÍTICAS	5
RESPECTO A LAS REGLAS ELECTORALES	1

▶ ORGANIZACIONES POLÍTICAS

2010

RESPECTO A LAS REGLAS ELECTORALES	10
NIVEL DE LA CUOTA DE GÉNERO	1
NIVEL DE LA CUOTA DE JÓVENES	10
MUJERES ENCABEZANDO LAS LISTAS	10
JÓVENES ENCABEZANDO LAS LISTAS	1
TASA DE PARTIDOS POSTULANTES	1

INDICADORES DEL SISTEMA POLÍTICO (ISP)

NEGATIVO ● MEDIO ● POSITIVO ●

	2002	2006	2010		2002	2006	2010
FRAGMENTACIÓN (NEP)	●	●	●	CONCENTRACIÓN (C)	●	●	●
VOLATILIDAD (VT)	—	●	●	COMPETITIVIDAD (IC)	●	●	●

FACTORES POLÍTICO-LOCALES

▶ ESTABILIDAD DE LAS AUTORIDADES ELECTAS

2003-06 2007-10

VACANCIA DE AUTORIDADES	0/6	0/6
REVOCATORIAS CONVOCADAS	NO	NO
AUTORIDADES REVOCADAS	0/6	0/6
NULIDADES	NO	NO

▶ LISTAS EN CONTIENDA

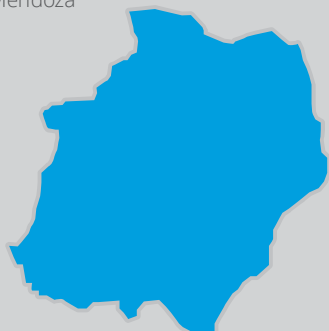
2002 2006 2010

CANTIDAD DE LISTAS POR ELECCIÓN	5	3	2	
▶ CUOTA EFECTIVA EN EL CONCEJO	2002	2006	2010	
MUJERES	2/6	2/6	1/6	
JÓVENES	2/6	0/6	2/6	
▶ SOCIEDAD CIVIL ORGANIZADA	2003-04	2005-06	2007-08	2009-10
ELECCIÓN DEL CCLD	NO	SI	NO	NO

DISTRITO OMIA

Región Amazonas
Provincia Rodríguez de Mendoza

DISTRITO OMIA



INFORMACIÓN GENERAL

N° DE AUTORIDADES ELECTAS	6
POBLACIÓN	7053
ELECTORES (2010)	3889
▶ HOMBRES	2255 57.98%
▶ MUJERES	1634 42.02%
PRESUPUESTO (2010)	S/. 1 681 290
AÑO DE CREACIÓN	1875

ÍNDICE DE PARTICIPACIÓN ELECTORAL (IPE)

PUNTAJE

1.84

RANKING

1637



▶ CIUDADANÍA

2010

NIVEL DE ASISTENCIA DEL ELECTORADO	1
NIVEL DE ASISTENCIA DE MIEMBROS DE MESA	2
TASA DE AFILIADOS A LAS ORG. POLÍTICAS	1
RESPECTO A LAS REGLAS ELECTORALES	10

▶ ORGANIZACIONES POLÍTICAS

2010

RESPECTO A LAS REGLAS ELECTORALES	10
NIVEL DE LA CUOTA DE GÉNERO	1
NIVEL DE LA CUOTA DE JÓVENES	2
MUJERES ENCABEZANDO LAS LISTAS	1
JÓVENES ENCABEZANDO LAS LISTAS	1
TASA DE PARTIDOS POSTULANTES	6

INDICADORES DEL SISTEMA POLÍTICO (ISP)

NEGATIVO ● MEDIO ● POSITIVO ●

	2002	2006	2010		2002	2006	2010
FRAGMENTACIÓN (NEP)	●	●	●	CONCENTRACIÓN (C)	●	●	●
VOLATILIDAD (VT)	—	●	●	COMPETITIVIDAD (IC)	●	●	●

FACTORES POLÍTICO-LOCALES

▶ ESTABILIDAD DE LAS AUTORIDADES ELECTAS

2003-06 2007-10

VACANCIA DE AUTORIDADES	0/6	0/6
REVOCATORIAS CONVOCADAS	NO	NO
AUTORIDADES REVOCADAS	0/6	0/6
NULLIDADES	NO	NO

▶ LISTAS EN CONTIENDA

2002 2006 2010

CANTIDAD DE LISTAS POR ELECCIÓN	5	6	7
---------------------------------	---	---	---

▶ CUOTA EFECTIVA EN EL CONCEJO

2002 2006 2010

MUJERES	1/6	1/6	1/6
JÓVENES	0/6	1/6	0/6

▶ SOCIEDAD CIVIL ORGANIZADA

2003-04 2005-06 2007-08 2009-10

ELECCIÓN DEL CCLD	NO	NO	NO	NO
-------------------	----	----	----	----

DISTRITO SANTA ROSA

Región Amazonas
Provincia Rodríguez de Mendoza

DISTRITO SANTA ROSA



INFORMACIÓN GENERAL

N° DE AUTORIDADES ELECTAS	6
POBLACIÓN	540
ELECTORES (2010)	467
▶ HOMBRES	256 54.82%
▶ MUJERES	211 45.18%
PRESUPUESTO (2010)	S/. 537 415
AÑO DE CREACIÓN	1875

ÍNDICE DE PARTICIPACIÓN ELECTORAL (IPE)

PUNTAJE

9.46

RANKING

469



▶ CIUDADANÍA

2010

NIVEL DE ASISTENCIA DEL ELECTORADO	9
NIVEL DE ASISTENCIA DE MIEMBROS DE MESA	5
TASA DE AFILIADOS A LAS ORG. POLÍTICAS	9
RESPECTO A LAS REGLAS ELECTORALES	10

▶ ORGANIZACIONES POLÍTICAS

2010

RESPECTO A LAS REGLAS ELECTORALES	10
NIVEL DE LA CUOTA DE GÉNERO	1
NIVEL DE LA CUOTA DE JÓVENES	9
MUJERES ENCABEZANDO LAS LISTAS	9
JÓVENES ENCABEZANDO LAS LISTAS	10
TASA DE PARTIDOS POSTULANTES	1

INDICADORES DEL SISTEMA POLÍTICO (ISP)

NEGATIVO ● MEDIO ● POSITIVO ●

FRAGMENTACIÓN (NEP)	2002 ●	2006 ●	2010 ●
VOLATILIDAD (VT)	—	●	●

CONCENTRACIÓN (C)	2002 ●	2006 ●	2010 ●
COMPETITIVIDAD (IC)	●	●	●

FACTORES POLÍTICO-LOCALES

▶ ESTABILIDAD DE LAS AUTORIDADES ELECTAS

2003-06 2007-10

VACANCIA DE AUTORIDADES	0/6	0/6
REVOCATORIAS CONVOCADAS	NO	NO
AUTORIDADES REVOCADAS	0/6	0/6
NULIDADES	NO	NO

▶ LISTAS EN CONTIENDA

2002 2006 2010

CANTIDAD DE LISTAS POR ELECCIÓN	3	3	3
---------------------------------	---	---	---

▶ CUOTA EFECTIVA EN EL CONCEJO

2002 2006 2010

MUJERES	2/6	2/6	1/6
JÓVENES	4/6	1/6	2/6

▶ SOCIEDAD CIVIL ORGANIZADA

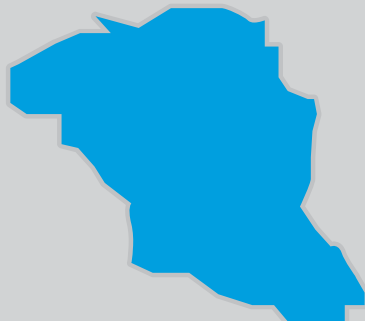
2003-04 2005-06 2007-08 2009-10

ELECCIÓN DEL CCLD	NO	NO	NO	NO
-------------------	----	----	----	----

DISTRITO TOTORA

Región Amazonas
Provincia Rodríguez de Mendoza

DISTRITO TOTORA



INFORMACIÓN GENERAL

N° DE AUTORIDADES ELECTAS	6
POBLACIÓN	490
ELECTORES (2010)	436
▶ HOMBRES	240 55.05%
▶ MUJERES	196 44.95%
PRESUPUESTO (2010)	S/. 1 176 620
AÑO DE CREACIÓN	1875

ÍNDICE DE PARTICIPACIÓN ELECTORAL (IPE)

PUNTAJE

6.85

RANKING

1082



▶ CIUDADANÍA

2010

NIVEL DE ASISTENCIA DEL ELECTORADO	7
NIVEL DE ASISTENCIA DE MIEMBROS DE MESA	5
TASA DE AFILIADOS A LAS ORG. POLÍTICAS	3
RESPETO A LAS REGLAS ELECTORALES	10

▶ ORGANIZACIONES POLÍTICAS

2010

RESPETO A LAS REGLAS ELECTORALES	10
NIVEL DE LA CUOTA DE GÉNERO	8
NIVEL DE LA CUOTA DE JÓVENES	6
MUJERES ENCABEZANDO LAS LISTAS	1
JÓVENES ENCABEZANDO LAS LISTAS	1
TASA DE PARTIDOS POSTULANTES	2

INDICADORES DEL SISTEMA POLÍTICO (ISP)

NEGATIVO ● MEDIO ● POSITIVO ●

	2002	2006	2010
FRAGMENTACIÓN (NEP)	●	●	●
VOLATILIDAD (VT)	—	●	●
CONCENTRACIÓN (C)	●	●	●
COMPETITIVIDAD (IC)	●	●	●

FACTORES POLÍTICO-LOCALES

▶ ESTABILIDAD DE LAS AUTORIDADES ELECTAS

2003-06 2007-10

VACANCIA DE AUTORIDADES	0/6	0/6
REVOCATORIAS CONVOCADAS	NO	NO
AUTORIDADES REVOCADAS	0/6	0/6
NULLIDADES	NO	NO

▶ LISTAS EN CONTIENDA

2002 2006 2010

CANTIDAD DE LISTAS POR ELECCIÓN	2	3	4	
▶ CUOTA EFECTIVA EN EL CONCEJO	2002	2006	2010	
MUJERES	3/6	2/6	1/6	
JÓVENES	2/6	1/6	1/6	
▶ SOCIEDAD CIVIL ORGANIZADA	2003-04	2005-06	2007-08	2009-10
ELECCIÓN DEL CCLD	NO	NO	NO	NO

DISTRITO VISTA ALEGRE

Región Amazonas
Provincia Rodríguez de Mendoza

DISTRITO VISTA ALEGRE



INFORMACIÓN GENERAL

N° DE AUTORIDADES ELECTAS	6
POBLACIÓN	1371
ELECTORES (2010)	756
▶ HOMBRES	459 60.71%
▶ MUJERES	297 39.29%
PRESUPUESTO (2010)	S/. 626 004
AÑO DE CREACIÓN	1932

ÍNDICE DE PARTICIPACIÓN ELECTORAL (IPE)

PUNTAJE

6.72

RANKING

1104



▶ CIUDADANÍA

	2010
NIVEL DE ASISTENCIA DEL ELECTORADO	7
NIVEL DE ASISTENCIA DE MIEMBROS DE MESA	7
TASA DE AFILIADOS A LAS ORG. POLÍTICAS	1
RESPECTO A LAS REGLAS ELECTORALES	10

▶ ORGANIZACIONES POLÍTICAS

	2010
RESPECTO A LAS REGLAS ELECTORALES	10
NIVEL DE LA CUOTA DE GÉNERO	1
NIVEL DE LA CUOTA DE JÓVENES	9
MUJERES ENCABEZANDO LAS LISTAS	1
JÓVENES ENCABEZANDO LAS LISTAS	9
TASA DE PARTIDOS POSTULANTES	3

INDICADORES DEL SISTEMA POLÍTICO (ISP)

NEGATIVO ● MEDIO ● POSITIVO ●

	2002	2006	2010
FRAGMENTACIÓN (NEP)	●	●	●
VOLATILIDAD (VT)	—	●	●
CONCENTRACIÓN (C)	●	●	●
COMPETITIVIDAD (IC)	●	●	●

FACTORES POLÍTICO-LOCALES

▶ ESTABILIDAD DE LAS AUTORIDADES ELECTAS

	2003-06	2007-10
VACANCIA DE AUTORIDADES	0/6	0/6
REVOCATORIAS CONVOCADAS	NO	NO
AUTORIDADES REVOCADAS	0/6	0/6
NULIDADES	NO	NO

▶ LISTAS EN CONTIENDA

	2002	2006	2010
CANTIDAD DE LISTAS POR ELECCIÓN	3	4	5

▶ CUOTA EFECTIVA EN EL CONCEJO


	2002	2006	2010
MUJERES	2/6	1/6	1/6
JÓVENES	1/6	3/6	3/6

▶ SOCIEDAD CIVIL ORGANIZADA

	2003-04	2005-06	2007-08	2009-10
ELECCIÓN DEL CCLD	NO	NO	NO	NO

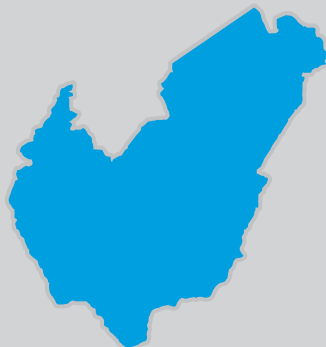
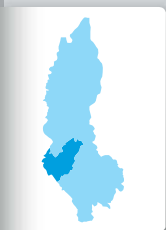
PROVINCIA UTCUBAMBA

DISTRITO CAPITAL: BAGUA GRANDE



PROVINCIA UTCUBAMBA

Región Amazonas
PROVINCIA UTCUBAMBA



INFORMACIÓN GENERAL

N° DE AUTORIDADES ELECTAS	12
POBLACIÓN	109 043
ELECTORES (2010)	65 660
▶ HOMBRES	36 426 55.48%
▶ MUJERES	29 234 44.52%
PRESUPUESTO (2010)	S/. 18 467 391

ÍNDICE DE PARTICIPACIÓN ELECTORAL (IPE)

PUNTAJE

5.42

RANKING

172



▶ CIUDADANÍA

	2010
NIVEL DE ASISTENCIA DEL ELECTORADO	1
NIVEL DE ASISTENCIA DE MIEMBROS DE MESA	3
TASA DE AFILIADOS A LAS ORG. POLÍTICAS	2
RESPECTO A LAS REGLAS ELECTORALES	10

▶ ORGANIZACIONES POLÍTICAS

	2010
RESPECTO A LAS REGLAS ELECTORALES	10
NIVEL DE LA CUOTA DE GÉNERO	7
NIVEL DE LA CUOTA DE JÓVENES	4
MUJERES ENCABEZANDO LAS LISTAS	4
JÓVENES ENCABEZANDO LAS LISTAS	8
TASA DE PARTIDOS POSTULANTES	8

INDICADORES DEL SISTEMA POLÍTICO (ISP)

NEGATIVO ● MEDIO ● POSITIVO ●

	2002	2006	2010
FRAGMENTACIÓN (NEP)	●	●	●
VOLATILIDAD (VT)	—	●	●

	2002	2006	2010
CONCENTRACIÓN (C)	●	●	●
COMPETITIVIDAD (IC)	●	●	●
DISTRIBUCIÓN (PSNS)	●	●	●

FACTORES POLÍTICO-LOCALES

▶ ESTABILIDAD DE LAS AUTORIDADES ELECTAS

	2003-06	2007-10
VACANCIA DE AUTORIDADES	3/12	1/12
REVOCATORIAS CONVOCADAS	NO	NO
AUTORIDADES REVOCADAS	0/12	0/12
NULIDADES	NO	NO

▶ LISTAS EN CONTIENDA

	2002	2006	2010	
CANTIDAD DE LISTAS POR ELECCIÓN	10	9	11	
▶ CUOTA EFECTIVA EN EL CONCEJO	2002	2006	2010	
MUJERES	2/12	1/12	2/12	
JÓVENES	1/12	0/12	0/12	
▶ SOCIEDAD CIVIL ORGANIZADA	2003-04	2005-06	2007-08	2009-10
ELECCIÓN DEL CCLP	NO	NO	NO	NO

DISTRITOS

CAJARURO ◊
CUMBA ◊
EL MILAGRO ◊
JAMALCA ◊
LONYA GRANDE ◊
YAMÓN ◊

FORTALEZA DE KUÉLAP



DISTRITO CAJARURO

Región Amazonas
Provincia Utcubamba

DISTRITO CAJARURO



INFORMACIÓN GENERAL

N° DE AUTORIDADES ELECTAS	8
POBLACIÓN	26 735
ELECTORES (2010)	15 629
▶ HOMBRES	8938 57.19%
▶ MUJERES	6691 42.81%
PRESUPUESTO (2010)	S/. 7 706 324
AÑO DE CREACIÓN	1964

ÍNDICE DE PARTICIPACIÓN ELECTORAL (IPE)

PUNTAJE

4.68

RANKING

1499



▶ CIUDADANÍA

	2010
NIVEL DE ASISTENCIA DEL ELECTORADO	1
NIVEL DE ASISTENCIA DE MIEMBROS DE MESA	2
TASA DE AFILIADOS A LAS ORG. POLÍTICAS	3
RESPECTO A LAS REGLAS ELECTORALES	10

▶ ORGANIZACIONES POLÍTICAS

	2010
RESPECTO A LAS REGLAS ELECTORALES	10
NIVEL DE LA CUOTA DE GÉNERO	1
NIVEL DE LA CUOTA DE JÓVENES	6
MUJERES ENCABEZANDO LAS LISTAS	7
JÓVENES ENCABEZANDO LAS LISTAS	1
TASA DE PARTIDOS POSTULANTES	9

INDICADORES DEL SISTEMA POLÍTICO (ISP)

NEGATIVO ● MEDIO ● POSITIVO ●

	2002	2006	2010
FRAGMENTACIÓN (NEP)	●	●	●
VOLATILIDAD (VT)	—	●	●
CONCENTRACIÓN (C)	●	●	●
COMPETITIVIDAD (IC)	●	●	●

FACTORES POLÍTICO-LOCALES

▶ ESTABILIDAD DE LAS AUTORIDADES ELECTAS

	2003-06	2007-10
VACANCIA DE AUTORIDADES	1/8	0/8
REVOCATORIAS CONVOCADAS	NO	NO
AUTORIDADES REVOCADAS	0/8	0/8
NULIDADES	NO	NO

▶ LISTAS EN CONTIENDA

	2002	2006	2010
CANTIDAD DE LISTAS POR ELECCIÓN	13	11	10

▶ CUOTA EFECTIVA EN EL CONCEJO

	2002	2006	2010
MUJERES	1/8	1/8	2/8
JÓVENES	0/8	0/8	2/8

▶ SOCIEDAD CIVIL ORGANIZADA

	2003-04	2005-06	2007-08	2009-10
ELECCIÓN DEL CCLD	NO	NO	NO	NO

DISTRITO CUMBA

Región Amazonas
Provincia Utcubamba

DISTRITO CUMBA



INFORMACIÓN GENERAL

N° DE AUTORIDADES ELECTAS	6
POBLACIÓN	9070
ELECTORES (2010)	5036
▶ HOMBRES	2765 54.90%
▶ MUJERES	2271 45.10%
PRESUPUESTO (2010)	S/. 2 591 394
AÑO DE CREACIÓN	1944

ÍNDICE DE PARTICIPACIÓN ELECTORAL (IPE)

PUNTAJE

3.21

RANKING

1616



▶ CIUDADANÍA

2010

NIVEL DE ASISTENCIA DEL ELECTORADO	2
NIVEL DE ASISTENCIA DE MIEMBROS DE MESA	2
TASA DE AFILIADOS A LAS ORG. POLÍTICAS	1
RESPECTO A LAS REGLAS ELECTORALES	10

▶ ORGANIZACIONES POLÍTICAS

2010

RESPECTO A LAS REGLAS ELECTORALES	10
NIVEL DE LA CUOTA DE GÉNERO	1
NIVEL DE LA CUOTA DE JÓVENES	5
MUJERES ENCABEZANDO LAS LISTAS	1
JÓVENES ENCABEZANDO LAS LISTAS	1
TASA DE PARTIDOS POSTULANTES	6

INDICADORES DEL SISTEMA POLÍTICO (ISP)

NEGATIVO ● MEDIO ● POSITIVO ●

	2002	2006	2010		2002	2006	2010
FRAGMENTACIÓN (NEP)	●	●	●	CONCENTRACIÓN (C)	●	●	●
VOLATILIDAD (VT)	—	●	●	COMPETITIVIDAD (IC)	●	●	●

FACTORES POLÍTICO-LOCALES

▶ ESTABILIDAD DE LAS AUTORIDADES ELECTAS

2003-06 2007-10

VACANCIA DE AUTORIDADES	1/6	0/6
REVOCATORIAS CONVOCADAS	NO	NO
AUTORIDADES REVOCADAS	0/6	0/6
NULLIDADES	NO	NO

▶ LISTAS EN CONTIENDA

2002 2006 2010

CANTIDAD DE LISTAS POR ELECCIÓN	10	6	7	
▶ CUOTA EFECTIVA EN EL CONCEJO	2002	2006	2010	
MUJERES	1/6	1/6	1/6	
JÓVENES	1/6	3/6	0/6	
▶ SOCIEDAD CIVIL ORGANIZADA	2003-04	2005-06	2007-08	2009-10
ELECCIÓN DEL CCLD	NO	NO	NO	NO

DISTRITO EL MILAGRO

Región Amazonas
Provincia Utcubamba
DISTRITO EL MILAGRO



INFORMACIÓN GENERAL

N° DE AUTORIDADES ELECTAS	6
POBLACIÓN	5847
ELECTORES (2010)	3264
▶ HOMBRES	1876 57.48%
▶ MUJERES	1388 42.52%
PRESUPUESTO (2010)	S/. 2 153 011
AÑO DE CREACIÓN	1984

ÍNDICE DE PARTICIPACIÓN ELECTORAL (IPE)

PUNTAJE

7.06

RANKING

1030



▶ CIUDADANÍA

2010

NIVEL DE ASISTENCIA DEL ELECTORADO	1
NIVEL DE ASISTENCIA DE MIEMBROS DE MESA	3
TASA DE AFILIADOS A LAS ORG. POLÍTICAS	3
RESPECTO A LAS REGLAS ELECTORALES	10

▶ ORGANIZACIONES POLÍTICAS

2010

RESPECTO A LAS REGLAS ELECTORALES	10
NIVEL DE LA CUOTA DE GÉNERO	8
NIVEL DE LA CUOTA DE JÓVENES	9
MUJERES ENCABEZANDO LAS LISTAS	8
JÓVENES ENCABEZANDO LAS LISTAS	10
TASA DE PARTIDOS POSTULANTES	9

INDICADORES DEL SISTEMA POLÍTICO (ISP)

NEGATIVO ● MEDIO ● POSITIVO ●

	2002	2006	2010
FRAGMENTACIÓN (NEP)	●	●	●
VOLATILIDAD (VT)	—	●	●

	2002	2006	2010
CONCENTRACIÓN (C)	●	●	●
COMPETITIVIDAD (IC)	●	●	●

FACTORES POLÍTICO-LOCALES

▶ ESTABILIDAD DE LAS AUTORIDADES ELECTAS

2003-06 2007-10

VACANCIA DE AUTORIDADES	0/6	0/6
REVOCATORIAS CONVOCADAS	NO	SI
AUTORIDADES REVOCADAS	0/6	0/6
NULIDADES	NO	NO

▶ LISTAS EN CONTIENDA

2002 2006 2010

CANTIDAD DE LISTAS POR ELECCIÓN	11	8	9	
▶ CUOTA EFECTIVA EN EL CONCEJO	2002	2006	2010	
MUJERES	2/6	3/6	1/6	
JÓVENES	1/6	1/6	0/6	
▶ SOCIEDAD CIVIL ORGANIZADA	2003-04	2005-06	2007-08	2009-10
ELECCIÓN DEL CCLD	NO	NO	NO	NO

DISTRITO JAMALCA

Región Amazonas
Provincia Utcubamba

DISTRITO JAMALCA



INFORMACIÓN GENERAL

N° DE AUTORIDADES ELECTAS	6
POBLACIÓN	7554
ELECTORES (2010)	4026
▶ HOMBRES	2230 55.39%
▶ MUJERES	1796 44.61%
PRESUPUESTO (2010)	S/. 2 800 406
AÑO DE CREACIÓN	1861

ÍNDICE DE PARTICIPACIÓN ELECTORAL (IPE)

PUNTAJE

5.13

RANKING

1430



▶ CIUDADANÍA

2010

NIVEL DE ASISTENCIA DEL ELECTORADO	3
NIVEL DE ASISTENCIA DE MIEMBROS DE MESA	5
TASA DE AFILIADOS A LAS ORG. POLÍTICAS	2
RESPECTO A LAS REGLAS ELECTORALES	10

▶ ORGANIZACIONES POLÍTICAS

2010

RESPECTO A LAS REGLAS ELECTORALES	10
NIVEL DE LA CUOTA DE GÉNERO	1
NIVEL DE LA CUOTA DE JÓVENES	3
MUJERES ENCABEZANDO LAS LISTAS	1
JÓVENES ENCABEZANDO LAS LISTAS	8
TASA DE PARTIDOS POSTULANTES	6

INDICADORES DEL SISTEMA POLÍTICO (ISP)

NEGATIVO ● MEDIO ● POSITIVO ●

	2002	2006	2010		2002	2006	2010
FRAGMENTACIÓN (NEP)	●	●	●	CONCENTRACIÓN (C)	●	●	●
VOLATILIDAD (VT)	—	●	●	COMPETITIVIDAD (IC)	●	●	●

FACTORES POLÍTICO-LOCALES

▶ ESTABILIDAD DE LAS AUTORIDADES ELECTAS

2003-06 2007-10

VACANCIA DE AUTORIDADES	0/6	0/6
REVOCATORIAS CONVOCADAS	NO	NO
AUTORIDADES REVOCADAS	0/6	0/6
NULLIDADES	NO	NO

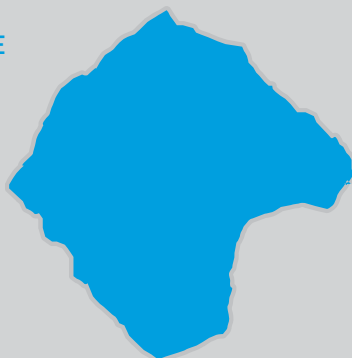
▶ LISTAS EN CONTIENDA

2002 2006 2010

CANTIDAD DE LISTAS POR ELECCIÓN	8	5	7	
▶ CUOTA EFECTIVA EN EL CONCEJO	2002	2006	2010	
MUJERES	1/6	1/6	2/6	
JÓVENES	0/6	0/6	1/6	
▶ SOCIEDAD CIVIL ORGANIZADA	2003-04	2005-06	2007-08	2009-10
ELECCIÓN DEL CCLD	NO	NO	NO	NO

DISTRITO LONYA GRANDE

Región Amazonas
Provincia Utcubamba
DISTRITO LONYA GRANDE



INFORMACIÓN GENERAL

N° DE AUTORIDADES ELECTAS	6
POBLACIÓN	9437
ELECTORES (2010)	5036
▶ HOMBRES	2875 57.09%
▶ MUJERES	2161 42.91%
PRESUPUESTO (2010)	S/. 2 448 394
AÑO DE CREACIÓN	1861

ÍNDICE DE PARTICIPACIÓN ELECTORAL (IPE)

PUNTAJE

2.92

RANKING

1624



▶ CIUDADANÍA

2010

NIVEL DE ASISTENCIA DEL ELECTORADO	2
NIVEL DE ASISTENCIA DE MIEMBROS DE MESA	2
TASA DE AFILIADOS A LAS ORG. POLÍTICAS	1
RESPECTO A LAS REGLAS ELECTORALES	10

▶ ORGANIZACIONES POLÍTICAS

2010

RESPECTO A LAS REGLAS ELECTORALES	10
NIVEL DE LA CUOTA DE GÉNERO	1
NIVEL DE LA CUOTA DE JÓVENES	2
MUJERES ENCABEZANDO LAS LISTAS	7
JÓVENES ENCABEZANDO LAS LISTAS	1
TASA DE PARTIDOS POSTULANTES	5

INDICADORES DEL SISTEMA POLÍTICO (ISP)

NEGATIVO ● MEDIO ● POSITIVO ●

FRAGMENTACIÓN (NEP)	2002 ●	2006 ●	2010 ●
VOLATILIDAD (VT)	—	●	●

CONCENTRACIÓN (C)	2002 ●	2006 ●	2010 ●
COMPETITIVIDAD (IC)	●	●	●

FACTORES POLÍTICO-LOCALES

▶ ESTABILIDAD DE LAS AUTORIDADES ELECTAS

2003-06 2007-10

VACANCIA DE AUTORIDADES	0/6	0/6
REVOCATORIAS CONVOCADAS	NO	NO
AUTORIDADES REVOCADAS	0/6	0/6
NULIDADES	NO	NO

▶ LISTAS EN CONTIENDA

2002 2006 2010

CANTIDAD DE LISTAS POR ELECCIÓN	6	5	6
---------------------------------	---	---	---

▶ CUOTA EFECTIVA EN EL CONCEJO

2002 2006 2010

MUJERES	1/6	1/6	2/6
JÓVENES	0/6	2/6	0/6

▶ SOCIEDAD CIVIL ORGANIZADA

2003-04 2005-06 2007-08 2009-10

ELECCIÓN DEL CCLD	NO	NO	NO	NO
-------------------	----	----	----	----

DISTRITO YAMÓN

Región Amazonas
Provincia Utcubamba

DISTRITO YAMÓN



INFORMACIÓN GENERAL

N° DE AUTORIDADES ELECTAS	6
POBLACIÓN	3064
ELECTORES (2010)	2023
▶ HOMBRES	1137 56.20%
▶ MUJERES	886 43.80%
PRESUPUESTO (2010)	S/. 1 228 100
AÑO DE CREACIÓN	1861

ÍNDICE DE PARTICIPACIÓN ELECTORAL (IPE)

PUNTAJE

4.97

RANKING

1458



▶ CIUDADANÍA

2010

NIVEL DE ASISTENCIA DEL ELECTORADO	2
NIVEL DE ASISTENCIA DE MIEMBROS DE MESA	3
TASA DE AFILIADOS A LAS ORG. POLÍTICAS	1
RESPECTO A LAS REGLAS ELECTORALES	10

▶ ORGANIZACIONES POLÍTICAS

2010

RESPECTO A LAS REGLAS ELECTORALES	10
NIVEL DE LA CUOTA DE GÉNERO	1
NIVEL DE LA CUOTA DE JÓVENES	9
MUJERES ENCABEZANDO LAS LISTAS	1
JÓVENES ENCABEZANDO LAS LISTAS	8
TASA DE PARTIDOS POSTULANTES	8

INDICADORES DEL SISTEMA POLÍTICO (ISP)

NEGATIVO ● MEDIO ● POSITIVO ●

	2002	2006	2010		2002	2006	2010
FRAGMENTACIÓN (NEP)	●	●	●	CONCENTRACIÓN (C)	●	●	●
VOLATILIDAD (VT)	—	●	●	COMPETITIVIDAD (IC)	●	●	●

FACTORES POLÍTICO-LOCALES

▶ ESTABILIDAD DE LAS AUTORIDADES ELECTAS

2003-06 2007-10

VACANCIA DE AUTORIDADES	0/6	0/6
REVOCATORIAS CONVOCADAS	NO	NO
AUTORIDADES REVOCADAS	0/6	0/6
NULLIDADES	NO	NO

▶ LISTAS EN CONTIENDA

2002 2006 2010

CANTIDAD DE LISTAS POR ELECCIÓN	9	8	8
---------------------------------	---	---	---

▶ CUOTA EFECTIVA EN EL CONCEJO


2002 2006 2010

MUJERES	1/6	1/6	1/6
JÓVENES	2/6	2/6	1/6

▶ SOCIEDAD CIVIL ORGANIZADA

2003-04 2005-06 2007-08 2009-10

ELECCIÓN DEL CCLD	NO	NO	NO	NO
-------------------	----	----	----	----



MAPA
POLÍTICO
ELECTORAL
DEL PERÚ

CENTRO CEREMONIAL CHAVÍN DE HUANTAR



REGIÓN ÁNCASH



REGIÓN ÁNCASH

REGIÓN ÁNCASH



INFORMACIÓN GENERAL

N° DE AUTORIDADES ELECTAS	22
POBLACIÓN	1 063 459
ELECTORES (2010)	726 901
▶ HOMBRES	365 877 50.33%
▶ MUJERES	361 024 49.67%
PRESUPUESTO (2010)	S/. 2 110 024 052

ÍNDICE DE PARTICIPACIÓN ELECTORAL (IPE)

PUNTAJE

16.52

RANKING

2



▶ CIUDADANÍA

2010

NIVEL DE ASISTENCIA DEL ELECTORADO	3
NIVEL DE ASISTENCIA DE MIEMBROS DE MESA	2
TASA DE AFILIADOS A LAS ORG. POLÍTICAS	4
RESPECTO A LAS REGLAS ELECTORALES	3

▶ ORGANIZACIONES POLÍTICAS

2010

RESPECTO A LAS REGLAS ELECTORALES	1
NIVEL DE LA CUOTA DE GÉNERO	4
NIVEL DE LA CUOTA DE JÓVENES	4
TASA DE PARTIDOS POSTULANTES	4

INDICADORES DEL SISTEMA POLÍTICO (ISP)

NEGATIVO ● MEDIO ● POSITIVO ●

	2002	2006	2010
FRAGMENTACIÓN (NEP)	●	●	●
VOLATILIDAD (VT)	—	●	●

	2002	2006	2010
CONCENTRACIÓN (C)	●	●	●
COMPETITIVIDAD (IC)	●	●	●
DISTRIBUCIÓN (PSNS)	●	●	●

FACTORES POLÍTICO-LOCALES

▶ ESTABILIDAD DE LAS AUTORIDADES ELECTAS

2003-06 2007-10

VACANCIA DE AUTORIDADES	2/22	1/22
REVOCATORIAS CONVOCADAS	NO	NO
AUTORIDADES REVOCADAS	0/22	0/22
NULIDADES	NO	NO

▶ LISTAS EN CONTIENDA

2002 2006 2010

CANTIDAD DE LISTAS POR ELECCIÓN	8	13	19	
▶ CUOTA EFECTIVA EN EL CONSEJO	2002	2006	2010	
MUJERES	2/22	4/22	4/22	
JÓVENES	0/22	1/22	2/22	
▶ SOCIEDAD CIVIL ORGANIZADA	2003-04	2005-06	2007-08	2009-10
ELECCIÓN DEL CCR	SI	SI	SI	SI

PROVINCIA AIJA

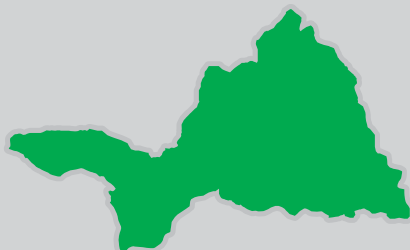
DISTRITO CAPITAL: AIJA

NEVADO ALPAMAYO



PROVINCIA AIJA

Región Áncash
PROVINCIA AIJA



INFORMACIÓN GENERAL

N° DE AUTORIDADES ELECTAS	6
POBLACIÓN	7995
ELECTORES (2010)	5397
▶ HOMBRES	2803 51.94%
▶ MUJERES	2594 48.06%
PRESUPUESTO (2010)	S/. 3 147 189

ÍNDICE DE PARTICIPACIÓN ELECTORAL (IPE)

PUNTAJE

11.34

RANKING

26



▶ CIUDADANÍA

2010

NIVEL DE ASISTENCIA DEL ELECTORADO	7
NIVEL DE ASISTENCIA DE MIEMBROS DE MESA	6
TASA DE AFILIADOS A LAS ORG. POLÍTICAS	9
RESPECTO A LAS REGLAS ELECTORALES	10

▶ ORGANIZACIONES POLÍTICAS

2010

RESPECTO A LAS REGLAS ELECTORALES	7
NIVEL DE LA CUOTA DE GÉNERO	4
NIVEL DE LA CUOTA DE JÓVENES	9
MUJERES ENCABEZANDO LAS LISTAS	9
JÓVENES ENCABEZANDO LAS LISTAS	10
TASA DE PARTIDOS POSTULANTES	7

INDICADORES DEL SISTEMA POLÍTICO (ISP)

NEGATIVO ● MEDIO ● POSITIVO ●

	2002	2006	2010		2002	2006	2010
FRAGMENTACIÓN (NEP)	●	●	●	CONCENTRACIÓN (C)	●	●	●
VOLATILIDAD (VT)	—	●	●	COMPETITIVIDAD (IC)	●	●	●
				DISTRIBUCIÓN (PSNS)	●	●	●

FACTORES POLÍTICO-LOCALES

▶ ESTABILIDAD DE LAS AUTORIDADES ELECTAS

2003-06 2007-10

VACANCIA DE AUTORIDADES	0/6	1/6
REVOCATORIAS CONVOCADAS	NO	NO
AUTORIDADES REVOCADAS	0/6	0/6
NULIDADES	NO	NO

▶ LISTAS EN CONTIENDA

2002 2006 2010

CANTIDAD DE LISTAS POR ELECCIÓN	10	9	10	
▶ CUOTA EFECTIVA EN EL CONCEJO	2002	2006	2010	
MUJERES	1/6	2/6	1/6	
JÓVENES	0/6	1/6	0/6	
▶ SOCIEDAD CIVIL ORGANIZADA	2003-04	2005-06	2007-08	2009-10
ELECCIÓN DEL CCLP	NO	NO	SI	NO

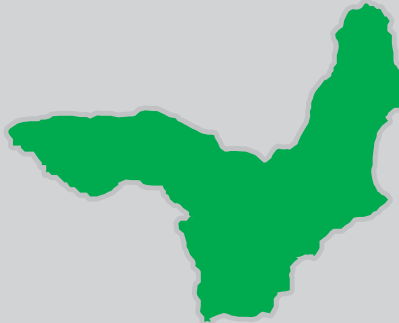
DISTRITOS

CORIS ◊
HUACLÁN ◊
LA MERCED ◊
SUCCHA ◊



DISTRITO CORIS

Región Áncash
Provincia Aija
DISTRITO CORIS



INFORMACIÓN GENERAL

N° DE AUTORIDADES ELECTAS	6
POBLACIÓN	2121
ELECTORES (2010)	1233
▶ HOMBRES	651 52.80%
▶ MUJERES	582 47.20%
PRESUPUESTO (2010)	S/. 2 301 775
AÑO DE CREACIÓN	1922

ÍNDICE DE PARTICIPACIÓN ELECTORAL (IPE)

PUNTAJE
10.05

RANKING
346



▶ CIUDADANÍA

	2010
NIVEL DE ASISTENCIA DEL ELECTORADO	6
NIVEL DE ASISTENCIA DE MIEMBROS DE MESA	8
TASA DE AFILIADOS A LAS ORG. POLÍTICAS	7
RESPECTO A LAS REGLAS ELECTORALES	10

▶ ORGANIZACIONES POLÍTICAS

	2010
RESPECTO A LAS REGLAS ELECTORALES	2
NIVEL DE LA CUOTA DE GÉNERO	9
NIVEL DE LA CUOTA DE JÓVENES	7
MUJERES ENCABEZANDO LAS LISTAS	1
JÓVENES ENCABEZANDO LAS LISTAS	7
TASA DE PARTIDOS POSTULANTES	9

INDICADORES DEL SISTEMA POLÍTICO (ISP)

NEGATIVO ● MEDIO ● POSITIVO ●

	2002	2006	2010		2002	2006	2010
FRAGMENTACIÓN (NEP)	●	●	●	CONCENTRACIÓN (C)	●	●	●
VOLATILIDAD (VT)	—	●	●	COMPETITIVIDAD (IC)	●	●	●

FACTORES POLÍTICO-LOCALES

▶ ESTABILIDAD DE LAS AUTORIDADES ELECTAS

	2003-06	2007-10
VACANCIA DE AUTORIDADES	0/6	1/6
REVOCATORIAS CONVOCADAS	NO	NO
AUTORIDADES REVOCADAS	0/6	0/6
NULIDADES	NO	NO

▶ LISTAS EN CONTIENDA

	2002	2006	2010
CANTIDAD DE LISTAS POR ELECCIÓN	10	7	10

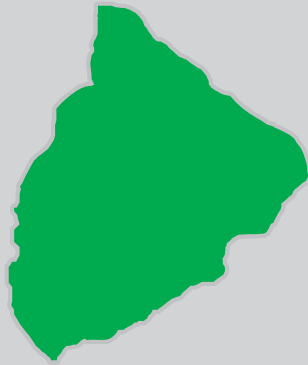
	2002	2006	2010
▶ CUOTA EFECTIVA EN EL CONCEJO			
MUJERES	1/6	3/6	2/6
JÓVENES	1/6	2/6	1/6

	2003-04	2005-06	2007-08	2009-10
▶ SOCIEDAD CIVIL ORGANIZADA				
ELECCIÓN DEL CCLD	NO	NO	NO	NO

DISTRITO HUACLÁN

Región Áncash
Provincia Aija

DISTRITO HUACLÁN



INFORMACIÓN GENERAL

N° DE AUTORIDADES ELECTAS	6
POBLACIÓN	556
ELECTORES (2010)	397
▶ HOMBRES	218 54.91%
▶ MUJERES	179 45.09%
PRESUPUESTO (2010)	S/. 1 052 707
AÑO DE CREACIÓN	1936

ÍNDICE DE PARTICIPACIÓN ELECTORAL (IPE)

PUNTAJE

6.20

RANKING

1232



▶ CIUDADANÍA

2010

NIVEL DE ASISTENCIA DEL ELECTORADO	7
NIVEL DE ASISTENCIA DE MIEMBROS DE MESA	2
TASA DE AFILIADOS A LAS ORG. POLÍTICAS	6
RESPECTO A LAS REGLAS ELECTORALES	10

▶ ORGANIZACIONES POLÍTICAS

2010

RESPECTO A LAS REGLAS ELECTORALES	10
NIVEL DE LA CUOTA DE GÉNERO	1
NIVEL DE LA CUOTA DE JÓVENES	6
MUJERES ENCABEZANDO LAS LISTAS	7
JÓVENES ENCABEZANDO LAS LISTAS	9
TASA DE PARTIDOS POSTULANTES	5

INDICADORES DEL SISTEMA POLÍTICO (ISP)

NEGATIVO ● MEDIO ● POSITIVO ●

	2002	2006	2010		2002	2006	2010
FRAGMENTACIÓN (NEP)	●	●	●	CONCENTRACIÓN (C)	●	●	●
VOLATILIDAD (VT)	—	●	●	COMPETITIVIDAD (IC)	●	●	●

FACTORES POLÍTICO-LOCALES

▶ ESTABILIDAD DE LAS AUTORIDADES ELECTAS

2003-06 2007-10

VACANCIA DE AUTORIDADES	1/6	0/6
REVOCATORIAS CONVOCADAS	SI	SI
AUTORIDADES REVOCADAS	4/6	2/6
NULLIDADES	NO	NO

▶ LISTAS EN CONTIENDA

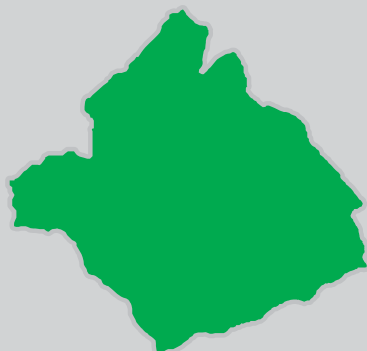
2002 2006 2010

CANTIDAD DE LISTAS POR ELECCIÓN	7	5	6	
▶ CUOTA EFECTIVA EN EL CONCEJO	2002	2006	2010	
MUJERES	2/6	1/6	2/6	
JÓVENES	1/6	2/6	1/6	
▶ SOCIEDAD CIVIL ORGANIZADA	2003-04	2005-06	2007-08	2009-10
ELECCIÓN DEL CCLD	SI	SI	NO	NO

DISTRITO LA MERCED

Región Áncash
Provincia Aija

DISTRITO LA MERCED



INFORMACIÓN GENERAL

N° DE AUTORIDADES ELECTAS	6
POBLACIÓN	2377
ELECTORES (2010)	1466
▶ HOMBRES	749 51.09%
▶ MUJERES	717 48.91%
PRESUPUESTO (2010)	S/. 3 367 260
AÑO DE CREACIÓN	1936

ÍNDICE DE PARTICIPACIÓN ELECTORAL (IPE)

PUNTAJE

10.01

RANKING

359

1 2 3 4 5 6 7 8 9 10
RANGO NEGATIVO MEDIO RANGO POSITIVO

▶ CIUDADANÍA

2010

NIVEL DE ASISTENCIA DEL ELECTORADO	7
NIVEL DE ASISTENCIA DE MIEMBROS DE MESA	4
TASA DE AFILIADOS A LAS ORG. POLÍTICAS	7
RESPECTO A LAS REGLAS ELECTORALES	10

▶ ORGANIZACIONES POLÍTICAS

2010

RESPECTO A LAS REGLAS ELECTORALES	2
NIVEL DE LA CUOTA DE GÉNERO	8
NIVEL DE LA CUOTA DE JÓVENES	7
MUJERES ENCABEZANDO LAS LISTAS	9
JÓVENES ENCABEZANDO LAS LISTAS	9
TASA DE PARTIDOS POSTULANTES	9

INDICADORES DEL SISTEMA POLÍTICO (ISP)

NEGATIVO ● MEDIO ● POSITIVO ●

FRAGMENTACIÓN (NEP)	2002 ●	2006 ●	2010 ●
VOLATILIDAD (VT)	—	●	●

CONCENTRACIÓN (C)	2002 ●	2006 ●	2010 ●
COMPETITIVIDAD (IC)	●	●	●

FACTORES POLÍTICO-LOCALES

▶ ESTABILIDAD DE LAS AUTORIDADES ELECTAS

2003-06

2007-10

VACANCIA DE AUTORIDADES	0/6	0/6
REVOCATORIAS CONVOCADAS	NO	NO
AUTORIDADES REVOCADAS	0/6	0/6
NULIDADES	NO	NO

▶ LISTAS EN CONTIENDA

2002

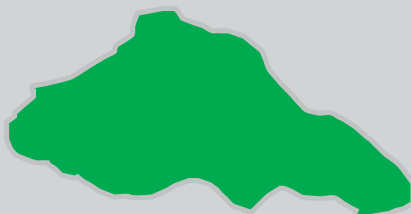
2006

2010

CANTIDAD DE LISTAS POR ELECCIÓN	10	8	9	
▶ CUOTA EFECTIVA EN EL CONCEJO	2002	2006	2010	
MUJERES	1/6	2/6	2/6	
JÓVENES	1/6	3/6	1/6	
▶ SOCIEDAD CIVIL ORGANIZADA	2003-04	2005-06	2007-08	2009-10
ELECCIÓN DEL CCLD	NO	NO	SI	NO

DISTRITO SUCCHA

Región Áncash
Provincia Aija
DISTRITO SUCCHA



INFORMACIÓN GENERAL

N° DE AUTORIDADES ELECTAS	6
POBLACIÓN	905
ELECTORES (2010)	689
▶ HOMBRES	375 54.43%
▶ MUJERES	314 45.57%
PRESUPUESTO (2010)	S/. 1 258 223
AÑO DE CREACIÓN	1907

ÍNDICE DE PARTICIPACIÓN ELECTORAL (IPE)

PUNTAJE

6.39

RANKING

1189

1 2 3 4 5 6 7 8 9 10
RANGO NEGATIVO MEDIO RANGO POSITIVO

▶ CIUDADANÍA

2010

NIVEL DE ASISTENCIA DEL ELECTORADO	4
NIVEL DE ASISTENCIA DE MIEMBROS DE MESA	1
TASA DE AFILIADOS A LAS ORG. POLÍTICAS	9
RESPECTO A LAS REGLAS ELECTORALES	10

▶ ORGANIZACIONES POLÍTICAS

2010

RESPECTO A LAS REGLAS ELECTORALES	3
NIVEL DE LA CUOTA DE GÉNERO	1
NIVEL DE LA CUOTA DE JÓVENES	6
MUJERES ENCABEZANDO LAS LISTAS	1
JÓVENES ENCABEZANDO LAS LISTAS	1
TASA DE PARTIDOS POSTULANTES	9

INDICADORES DEL SISTEMA POLÍTICO (ISP)

NEGATIVO ● MEDIO ● POSITIVO ●

	2002	2006	2010		2002	2006	2010
FRAGMENTACIÓN (NEP)	●	●	●	CONCENTRACIÓN (C)	●	●	●
VOLATILIDAD (VT)	—	●	●	COMPETITIVIDAD (IC)	●	●	●

FACTORES POLÍTICO-LOCALES

▶ ESTABILIDAD DE LAS AUTORIDADES ELECTAS

2003-06 2007-10

VACANCIA DE AUTORIDADES	0/6	1/6
REVOCATORIAS CONVOCADAS	NO	NO
AUTORIDADES REVOCADAS	0/6	0/6
NULLIDADES	NO	NO

▶ LISTAS EN CONTIENDA

2002 2006 2010

CANTIDAD DE LISTAS POR ELECCIÓN	9	10	10	
▶ CUOTA EFECTIVA EN EL CONCEJO	2002	2006	2010	
MUJERES	1/6	2/6	2/6	
JÓVENES	0/6	1/6	1/6	
▶ SOCIEDAD CIVIL ORGANIZADA	2003-04	2005-06	2007-08	2009-10
ELECCIÓN DEL CCLD	SÍ	NO	SÍ	SÍ



PROVINCIA ANTONIO RAIMONDI

DISTRITO CAPITAL: LLAMELLÍN


NEVADO ALPAMAYO



PROVINCIA ANTONIO RAIMONDI

Región Áncash

PROVINCIA ANTONIO RAIMONDI



INFORMACIÓN GENERAL

N° DE AUTORIDADES ELECTAS	6	
POBLACIÓN	17 059	
ELECTORES (2010)	9499	
▶ HOMBRES	4879	51.36%
▶ MUJERES	4620	48.64%
PRESUPUESTO (2010)	S/. 4 279 065	

ÍNDICE DE PARTICIPACIÓN ELECTORAL (IPE)

PUNTAJE

7.62

RANKING

107



▶ CIUDADANÍA

2010

NIVEL DE ASISTENCIA DEL ELECTORADO	2
NIVEL DE ASISTENCIA DE MIEMBROS DE MESA	6
TASA DE AFILIADOS A LAS ORG. POLÍTICAS	7
RESPECTO A LAS REGLAS ELECTORALES	10

▶ ORGANIZACIONES POLÍTICAS

2010

RESPECTO A LAS REGLAS ELECTORALES	7
NIVEL DE LA CUOTA DE GÉNERO	4
NIVEL DE LA CUOTA DE JÓVENES	7
MUJERES ENCABEZANDO LAS LISTAS	1
JÓVENES ENCABEZANDO LAS LISTAS	1
TASA DE PARTIDOS POSTULANTES	7

INDICADORES DEL SISTEMA POLÍTICO (ISP)

NEGATIVO ● MEDIO ● POSITIVO ●

	2002	2006	2010		2002	2006	2010
FRAGMENTACIÓN (NEP)	●	●	●	CONCENTRACIÓN (C)	●	●	●
VOLATILIDAD (VT)	—	●	●	COMPETITIVIDAD (IC)	●	●	●
				DISTRIBUCIÓN (PSNS)	●	●	●

FACTORES POLÍTICO-LOCALES

▶ ESTABILIDAD DE LAS AUTORIDADES ELECTAS

2003-06 2007-10

VACANCIA DE AUTORIDADES	2/6	0/6
REVOCATORIAS CONVOCADAS	NO	NO
AUTORIDADES REVOCADAS	0/6	0/6
NULIDADES	NO	NO

▶ LISTAS EN CONTIENDA

2002 2006 2010

CANTIDAD DE LISTAS POR ELECCIÓN	10	7	10
---------------------------------	----	---	----

▶ CUOTA EFECTIVA EN EL CONCEJO

2002 2006 2010

MUJERES	1/6	2/6	1/6
JÓVENES	0/6	1/6	2/6

▶ SOCIEDAD CIVIL ORGANIZADA

2003-04 2005-06 2007-08 2009-10

ELECCIÓN DEL CCLP	NO	NO	SI	NO
-------------------	----	----	----	----

DISTRITOS

ACZO ◀

CHACCHO ◀

CHINGAS ◀

MIRGAS ◀

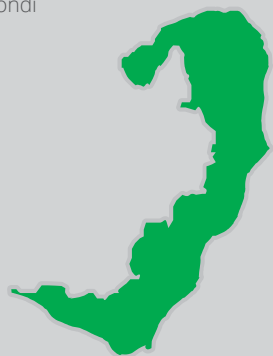
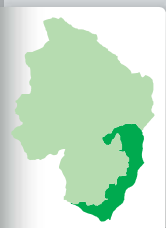
SAN JUAN DE RONTOY ◀



DISTRITO ACZO

Región Áncash
Provincia Antonio Raimondi

DISTRITO ACZO



INFORMACIÓN GENERAL

N° DE AUTORIDADES ELECTAS	6
POBLACIÓN	2378
ELECTORES (2010)	1324
▶ HOMBRES	717 54.15%
▶ MUJERES	607 45.85%
PRESUPUESTO (2010)	S/. 2 539 992
AÑO DE CREACIÓN	1956

ÍNDICE DE PARTICIPACIÓN ELECTORAL (IPE)

PUNTAJE

7.36

RANKING

952



▶ CIUDADANÍA

2010

NIVEL DE ASISTENCIA DEL ELECTORADO	2
NIVEL DE ASISTENCIA DE MIEMBROS DE MESA	9
TASA DE AFILIADOS A LAS ORG. POLÍTICAS	9
RESPECTO A LAS REGLAS ELECTORALES	10

▶ ORGANIZACIONES POLÍTICAS

2010

RESPECTO A LAS REGLAS ELECTORALES	10
NIVEL DE LA CUOTA DE GÉNERO	1
NIVEL DE LA CUOTA DE JÓVENES	8
MUJERES ENCABEZANDO LAS LISTAS	5
JÓVENES ENCABEZANDO LAS LISTAS	7
TASA DE PARTIDOS POSTULANTES	9

INDICADORES DEL SISTEMA POLÍTICO (ISP)

NEGATIVO ● MEDIO ● POSITIVO ●

	2002	2006	2010		2002	2006	2010
FRAGMENTACIÓN (NEP)	●	●	●	CONCENTRACIÓN (C)	●	●	●
VOLATILIDAD (VT)	—	●	●	COMPETITIVIDAD (IC)	●	●	●

FACTORES POLÍTICO-LOCALES

▶ ESTABILIDAD DE LAS AUTORIDADES ELECTAS

2003-06

2007-10

VACANCIA DE AUTORIDADES	0/6	0/6
REVOCATORIAS CONVOCADAS	SI	NO
AUTORIDADES REVOCADAS	0/6	0/6
NULIDADES	NO	NO

▶ LISTAS EN CONTIENDA

2002

2006

2010

CANTIDAD DE LISTAS POR ELECCIÓN	8	3	9	
▶ CUOTA EFECTIVA EN EL CONCEJO	2002	2006	2010	
MUJERES	2/6	1/6	1/6	
JÓVENES	0/6	1/6	2/6	
▶ SOCIEDAD CIVIL ORGANIZADA	2003-04	2005-06	2007-08	2009-10
ELECCIÓN DEL CCLD	NO	NO	NO	SI

DISTRITO CHACCHO

Región Áncash
Provincia Antonio Raimondi

DISTRITO CHACCHO



INFORMACIÓN GENERAL

N° DE AUTORIDADES ELECTAS	6
POBLACIÓN	1927
ELECTORES (2010)	1191
▶ HOMBRES	614 51.55%
▶ MUJERES	577 48.45%
PRESUPUESTO (2010)	S/. 1 894 973
AÑO DE CREACIÓN	1964

ÍNDICE DE PARTICIPACIÓN ELECTORAL (IPE)

PUNTAJE

6.41

RANKING

1185



▶ CIUDADANÍA

2010

NIVEL DE ASISTENCIA DEL ELECTORADO	3
NIVEL DE ASISTENCIA DE MIEMBROS DE MESA	7
TASA DE AFILIADOS A LAS ORG. POLÍTICAS	7
RESPECTO A LAS REGLAS ELECTORALES	10

▶ ORGANIZACIONES POLÍTICAS

2010

RESPECTO A LAS REGLAS ELECTORALES	10
NIVEL DE LA CUOTA DE GÉNERO	1
NIVEL DE LA CUOTA DE JÓVENES	5
MUJERES ENCABEZANDO LAS LISTAS	1
JÓVENES ENCABEZANDO LAS LISTAS	1
TASA DE PARTIDOS POSTULANTES	9

INDICADORES DEL SISTEMA POLÍTICO (ISP)

NEGATIVO ● MEDIO ● POSITIVO ●

	2002	2006	2010		2002	2006	2010
FRAGMENTACIÓN (NEP)	●	●	●	CONCENTRACIÓN (C)	●	●	●
VOLATILIDAD (VT)	—	●	●	COMPETITIVIDAD (IC)	●	●	●

FACTORES POLÍTICO-LOCALES

▶ ESTABILIDAD DE LAS AUTORIDADES ELECTAS

2003-06 2007-10

VACANCIA DE AUTORIDADES	0/6	0/6
REVOCATORIAS CONVOCADAS	NO	NO
AUTORIDADES REVOCADAS	0/6	0/6
NULLIDADES	NO	NO

▶ LISTAS EN CONTIENDA

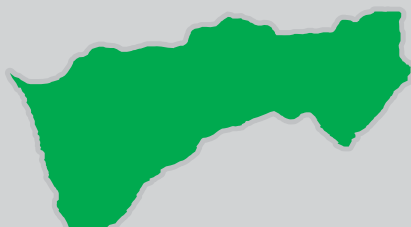
2002 2006 2010

CANTIDAD DE LISTAS POR ELECCIÓN	9	7	9	
▶ CUOTA EFECTIVA EN EL CONCEJO	2002	2006	2010	
MUJERES	2/6	1/6	1/6	
JÓVENES	1/6	2/6	1/6	
▶ SOCIEDAD CIVIL ORGANIZADA	2003-04	2005-06	2007-08	2009-10
ELECCIÓN DEL CCLD	NO	NO	NO	NO

DISTRITO CHINGAS

Región Áncash
Provincia Antonio Raimondi

DISTRITO CHINGAS



INFORMACIÓN GENERAL

N° DE AUTORIDADES ELECTAS	6
POBLACIÓN	2074
ELECTORES (2010)	1208
▶ HOMBRES	616 50.99%
▶ MUJERES	592 49.01%
PRESUPUESTO (2010)	S/. 2 513 064
AÑO DE CREACIÓN	1956

ÍNDICE DE PARTICIPACIÓN ELECTORAL (IPE)

PUNTAJE

5.73

RANKING

1342



▶ CIUDADANÍA

2010

NIVEL DE ASISTENCIA DEL ELECTORADO	2
NIVEL DE ASISTENCIA DE MIEMBROS DE MESA	2
TASA DE AFILIADOS A LAS ORG. POLÍTICAS	4
RESPECTO A LAS REGLAS ELECTORALES	10

▶ ORGANIZACIONES POLÍTICAS

2010

RESPECTO A LAS REGLAS ELECTORALES	3
NIVEL DE LA CUOTA DE GÉNERO	6
NIVEL DE LA CUOTA DE JÓVENES	9
MUJERES ENCABEZANDO LAS LISTAS	1
JÓVENES ENCABEZANDO LAS LISTAS	1
TASA DE PARTIDOS POSTULANTES	8

INDICADORES DEL SISTEMA POLÍTICO (ISP)

NEGATIVO ● MEDIO ● POSITIVO ●

	2002	2006	2010		2002	2006	2010
FRAGMENTACIÓN (NEP)	●	●	●	CONCENTRACIÓN (C)	●	●	●
VOLATILIDAD (VT)	—	●	●	COMPETITIVIDAD (IC)	●	●	●

FACTORES POLÍTICO-LOCALES

▶ ESTABILIDAD DE LAS AUTORIDADES ELECTAS

2003-06

2007-10

VACANCIA DE AUTORIDADES	0/6	0/6
REVOCATORIAS CONVOCADAS	NO	SI
AUTORIDADES REVOCADAS	0/6	3/6
NULIDADES	NO	NO

▶ LISTAS EN CONTIENDA

2002

2006

2010

CANTIDAD DE LISTAS POR ELECCIÓN	6	5	8	
▶ CUOTA EFECTIVA EN EL CONCEJO	2002	2006	2010	
MUJERES	1/6	1/6	1/6	
JÓVENES	1/6	1/6	3/6	
▶ SOCIEDAD CIVIL ORGANIZADA	2003-04	2005-06	2007-08	2009-10
ELECCIÓN DEL CCLD	NO	NO	NO	NO

DISTRITO MIRGAS

Región Áncash
Provincia Antonio Raimondi

DISTRITO MIRGAS



INFORMACIÓN GENERAL

N° DE AUTORIDADES ELECTAS	6
POBLACIÓN	5235
ELECTORES (2010)	2631
▶ HOMBRES	1339 50.89%
▶ MUJERES	1292 49.11%
PRESUPUESTO (2010)	S/. 6 948 085
AÑO DE CREACIÓN	1964

ÍNDICE DE PARTICIPACIÓN ELECTORAL (IPE)

PUNTAJE

8.17

RANKING

737



▶ CIUDADANÍA

2010

NIVEL DE ASISTENCIA DEL ELECTORADO	2
NIVEL DE ASISTENCIA DE MIEMBROS DE MESA	6
TASA DE AFILIADOS A LAS ORG. POLÍTICAS	7
RESPECTO A LAS REGLAS ELECTORALES	10

▶ ORGANIZACIONES POLÍTICAS

2010

RESPECTO A LAS REGLAS ELECTORALES	3
NIVEL DE LA CUOTA DE GÉNERO	5
NIVEL DE LA CUOTA DE JÓVENES	10
MUJERES ENCABEZANDO LAS LISTAS	5
JÓVENES ENCABEZANDO LAS LISTAS	7
TASA DE PARTIDOS POSTULANTES	10

INDICADORES DEL SISTEMA POLÍTICO (ISP)

NEGATIVO ● MEDIO ● POSITIVO ●

	2002	2006	2010		2002	2006	2010
FRAGMENTACIÓN (NEP)	●	●	●	CONCENTRACIÓN (C)	●	●	●
VOLATILIDAD (VT)	—	●	●	COMPETITIVIDAD (IC)	●	●	●

FACTORES POLÍTICO-LOCALES

▶ ESTABILIDAD DE LAS AUTORIDADES ELECTAS

2003-06 2007-10

VACANCIA DE AUTORIDADES	0/6	0/6
REVOCATORIAS CONVOCADAS	NO	NO
AUTORIDADES REVOCADAS	0/6	0/6
NULIDADES	NO	NO

▶ LISTAS EN CONTIENDA

2002 2006 2010

CANTIDAD DE LISTAS POR ELECCIÓN	8	10	12	
▶ CUOTA EFECTIVA EN EL CONCEJO	2002	2006	2010	
MUJERES	1/6	1/6	1/6	
JÓVENES	0/6	1/6	1/6	
▶ SOCIEDAD CIVIL ORGANIZADA	2003-04	2005-06	2007-08	2009-10
ELECCIÓN DEL CCLD	NO	NO	NO	NO

DISTRITO SAN JUAN DE RONTOY

Región Áncash
Provincia Antonio Raimondi

DISTRITO SAN JUAN DE RONTOY



INFORMACIÓN GENERAL

N° DE AUTORIDADES ELECTAS	6
POBLACIÓN	1596
ELECTORES (2010)	848
▶ HOMBRES	408 48.11%
▶ MUJERES	440 51.89%
PRESUPUESTO (2010)	S/. 1 450 987
AÑO DE CREACIÓN	1987

ÍNDICE DE PARTICIPACIÓN ELECTORAL (IPE)

PUNTAJE

9.99

RANKING

363



▶ CIUDADANÍA

2010

NIVEL DE ASISTENCIA DEL ELECTORADO	8
NIVEL DE ASISTENCIA DE MIEMBROS DE MESA	9
TASA DE AFILIADOS A LAS ORG. POLÍTICAS	6
RESPECTO A LAS REGLAS ELECTORALES	10

▶ ORGANIZACIONES POLÍTICAS

2010

RESPECTO A LAS REGLAS ELECTORALES	10
NIVEL DE LA CUOTA DE GÉNERO	6
NIVEL DE LA CUOTA DE JÓVENES	8
MUJERES ENCABEZANDO LAS LISTAS	6
JÓVENES ENCABEZANDO LAS LISTAS	1
TASA DE PARTIDOS POSTULANTES	8

INDICADORES DEL SISTEMA POLÍTICO (ISP)

NEGATIVO ● MEDIO ● POSITIVO ●

	2002	2006	2010		2002	2006	2010
FRAGMENTACIÓN (NEP)	●	●	●	CONCENTRACIÓN (C)	●	●	●
VOLATILIDAD (VT)	—	●	●	COMPETITIVIDAD (IC)	●	●	●

FACTORES POLÍTICO-LOCALES

▶ ESTABILIDAD DE LAS AUTORIDADES ELECTAS

2003-06

2007-10

VACANCIA DE AUTORIDADES	0/6	0/6
REVOCATORIAS CONVOCADAS	NO	NO
AUTORIDADES REVOCADAS	0/6	0/6
NULIDADES	NO	NO

▶ LISTAS EN CONTIENDA

2002

2006

2010

CANTIDAD DE LISTAS POR ELECCIÓN	8	6	8	
▶ CUOTA EFECTIVA EN EL CONCEJO	2002	2006	2010	
MUJERES	1/6	1/6	1/6	
JÓVENES	1/6	3/6	2/6	
▶ SOCIEDAD CIVIL ORGANIZADA	2003-04	2005-06	2007-08	2009-10
ELECCIÓN DEL CCLD	NO	NO	SI	NO

PROVINCIA ASUNCIÓN

DISTRITO CAPITAL: CHACAS

NEVADO ALPAMAYO



PROVINCIA ASUNCIÓN

Región Áncash

PROVINCIA ASUNCIÓN



INFORMACIÓN GENERAL

N° DE AUTORIDADES ELECTAS	6
POBLACIÓN	9054
ELECTORES (2010)	5607
▶ HOMBRES	2686 47.90%
▶ MUJERES	2921 52.10%
PRESUPUESTO (2010)	S/. 4 564 151

ÍNDICE DE PARTICIPACIÓN ELECTORAL (IPE)

PUNTAJE

6.27

RANKING

148



▶ CIUDADANÍA

	2010
NIVEL DE ASISTENCIA DEL ELECTORADO	8
NIVEL DE ASISTENCIA DE MIEMBROS DE MESA	10
TASA DE AFILIADOS A LAS ORG. POLÍTICAS	8
RESPECTO A LAS REGLAS ELECTORALES	10

▶ ORGANIZACIONES POLÍTICAS

	2010
RESPECTO A LAS REGLAS ELECTORALES	9
NIVEL DE LA CUOTA DE GÉNERO	1
NIVEL DE LA CUOTA DE JÓVENES	1
MUJERES ENCABEZANDO LAS LISTAS	1
JÓVENES ENCABEZANDO LAS LISTAS	1
TASA DE PARTIDOS POSTULANTES	1

INDICADORES DEL SISTEMA POLÍTICO (ISP)

NEGATIVO ● MEDIO ● POSITIVO ●

	2002	2006	2010
FRAGMENTACIÓN (NEP)	●	●	●
VOLATILIDAD (VT)	—	●	●

	2002	2006	2010
CONCENTRACIÓN (C)	●	●	●
COMPETITIVIDAD (IC)	●	●	●
DISTRIBUCIÓN (PSNS)	●	●	●

FACTORES POLÍTICO-LOCALES

▶ ESTABILIDAD DE LAS AUTORIDADES ELECTAS

	2003-06	2007-10
VACANCIA DE AUTORIDADES	0/6	0/6
REVOCATORIAS CONVOCADAS	NO	NO
AUTORIDADES REVOCADAS	0/6	0/6
NULIDADES	NO	NO

▶ LISTAS EN CONTIENDA

	2002	2006	2010
CANTIDAD DE LISTAS POR ELECCIÓN	7	5	5

▶ CUOTA EFECTIVA EN EL CONCEJO

	2002	2006	2010
MUJERES	2/6	2/6	1/6
JÓVENES	0/6	1/6	1/6

▶ SOCIEDAD CIVIL ORGANIZADA

	2003-04	2005-06	2007-08	2009-10
ELECCIÓN DEL CCLP	NO	NO	NO	NO

DISTRITO

ACOHACA †



LANZÓN MONOLÍTICO

DISTRITO ACOCHACA

Región Áncash
Provincia Asunción
DISTRITO ACOCHACA



INFORMACIÓN GENERAL

N° DE AUTORIDADES ELECTAS	6
POBLACIÓN	3720
ELECTORES (2010)	2316
▶ HOMBRES	1050 45.34%
▶ MUJERES	1266 54.66%
PRESUPUESTO (2010)	S/. 3 773 287
AÑO DE CREACIÓN	1983

ÍNDICE DE PARTICIPACIÓN ELECTORAL (IPE)

PUNTAJE

6.11

RANKING

1255

1 2 3 4 5 6 7 8 9 10
RANGO NEGATIVO MEDIO RANGO POSITIVO

▶ CIUDADANÍA

2010

NIVEL DE ASISTENCIA DEL ELECTORADO	1
NIVEL DE ASISTENCIA DE MIEMBROS DE MESA	10
TASA DE AFILIADOS A LAS ORG. POLÍTICAS	7
RESPECTO A LAS REGLAS ELECTORALES	10

▶ ORGANIZACIONES POLÍTICAS

2010

RESPECTO A LAS REGLAS ELECTORALES	10
NIVEL DE LA CUOTA DE GÉNERO	1
NIVEL DE LA CUOTA DE JÓVENES	1
MUJERES ENCABEZANDO LAS LISTAS	8
JÓVENES ENCABEZANDO LAS LISTAS	1
TASA DE PARTIDOS POSTULANTES	1

INDICADORES DEL SISTEMA POLÍTICO (ISP)

NEGATIVO ● MEDIO ● POSITIVO ●

FRAGMENTACIÓN (NEP)	2002 ●	2006 ●	2010 ●	CONCENTRACIÓN (C)	2002 ●	2006 ●	2010 ●
VOLATILIDAD (VT)	—	●	●	COMPETITIVIDAD (IC)	●	●	●

FACTORES POLÍTICO-LOCALES

▶ ESTABILIDAD DE LAS AUTORIDADES ELECTAS

2003-06 2007-10

VACANCIA DE AUTORIDADES	0/6	0/6
REVOCATORIAS CONVOCADAS	NO	NO
AUTORIDADES REVOCADAS	0/6	0/6
NULIDADES	NO	NO

▶ LISTAS EN CONTIENDA

2002 2006 2010

CANTIDAD DE LISTAS POR ELECCIÓN	7	4	3	
▶ CUOTA EFECTIVA EN EL CONCEJO	2002	2006	2010	
MUJERES	1/6	2/6	1/6	
JÓVENES	0/6	1/6	0/6	
▶ SOCIEDAD CIVIL ORGANIZADA	2003-04	2005-06	2007-08	2009-10
ELECCIÓN DEL CCLD	NO	NO	NO	NO

PROVINCIA BOLOGNESI

DISTRITO CAPITAL: CHIQUIÁN

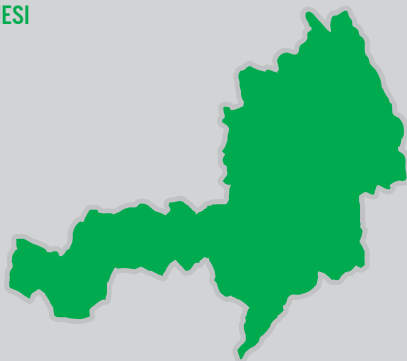
NEVADO ALPAMAYO



PROVINCIA BOLOGNESI

Región Áncash

PROVINCIA BOLOGNESI



INFORMACIÓN GENERAL

N° DE AUTORIDADES ELECTAS	8	
POBLACIÓN	30 725	
ELECTORES (2010)	16 998	
▶ HOMBRES	9014	53.03%
▶ MUJERES	7984	46.97%
PRESUPUESTO (2010)	S/. 5 986 599	

ÍNDICE DE PARTICIPACIÓN ELECTORAL (IPE)

PUNTAJE

7.17

RANKING

124



▶ CIUDADANÍA

	2010
NIVEL DE ASISTENCIA DEL ELECTORADO	5
NIVEL DE ASISTENCIA DE MIEMBROS DE MESA	7
TASA DE AFILIADOS A LAS ORG. POLÍTICAS	10
RESPECTO A LAS REGLAS ELECTORALES	10

▶ ORGANIZACIONES POLÍTICAS

	2010
RESPECTO A LAS REGLAS ELECTORALES	2
NIVEL DE LA CUOTA DE GÉNERO	3
NIVEL DE LA CUOTA DE JÓVENES	1
MUJERES ENCABEZANDO LAS LISTAS	6
JÓVENES ENCABEZANDO LAS LISTAS	10
TASA DE PARTIDOS POSTULANTES	2

INDICADORES DEL SISTEMA POLÍTICO (ISP)

NEGATIVO ● MEDIO ● POSITIVO ●

	2002	2006	2010
FRAGMENTACIÓN (NEP)	●	●	●
VOLATILIDAD (VT)	—	●	●
CONCENTRACIÓN (C)	●	●	●
COMPETITIVIDAD (IC)	●	●	●
DISTRIBUCIÓN (PSNS)	●	●	●

FACTORES POLÍTICO-LOCALES

▶ ESTABILIDAD DE LAS AUTORIDADES ELECTAS

	2003-06	2007-10
VACANCIA DE AUTORIDADES	0/8	0/8
REVOCATORIAS CONVOCADAS	NO	NO
AUTORIDADES REVOCADAS	0/8	0/8
NULIDADES	NO	NO

▶ LISTAS EN CONTIENDA

	2002	2006	2010
CANTIDAD DE LISTAS POR ELECCIÓN	8	7	6

▶ CUOTA EFECTIVA EN EL CONCEJO

	2002	2006	2010
MUJERES	2/8	2/8	2/8
JÓVENES	0/8	1/8	2/8

▶ SOCIEDAD CIVIL ORGANIZADA

	2003-04	2005-06	2007-08	2009-10
ELECCIÓN DEL CCLP	NO	NO	NO	NO

DISTRITOS

ABELARDO PARDO LEZAMETA ◀

ANTONIO RAIMONDI ◀

AQUIA ◀

CAJACAY ◀

CANIS ◀

COLQUIOC ◀

HUALLANCA ◀

HUASTA ◀

HUAYLLACAYÁN ◀

LA PRIMAVERA ◀

MANGAS ◀

PACLLÓN ◀

SAN MIGUEL DE CORPANQUI ◀

TICLLOS ◀



DISTRITO ABELARDO PARDO LEZAMETA

Región Áncash
Provincia Bolognesi

DISTRITO ABELARDO PARDO LEZAMETA



INFORMACIÓN GENERAL

N° DE AUTORIDADES ELECTAS	6
POBLACIÓN	678
ELECTORES (2010)	277
▶ HOMBRES	140 50.54%
▶ MUJERES	137 49.46%
PRESUPUESTO (2010)	S/. 1 561 724
AÑO DE CREACIÓN	1956

ÍNDICE DE PARTICIPACIÓN ELECTORAL (IPE)

PUNTAJE
14.42

RANKING
17



▶ CIUDADANÍA

2010

NIVEL DE ASISTENCIA DEL ELECTORADO	10
NIVEL DE ASISTENCIA DE MIEMBROS DE MESA	10
TASA DE AFILIADOS A LAS ORG. POLÍTICAS	9
RESPECTO A LAS REGLAS ELECTORALES	10

▶ ORGANIZACIONES POLÍTICAS

2010

RESPECTO A LAS REGLAS ELECTORALES	1
NIVEL DE LA CUOTA DE GÉNERO	8
NIVEL DE LA CUOTA DE JÓVENES	10
MUJERES ENCABEZANDO LAS LISTAS	8
JÓVENES ENCABEZANDO LAS LISTAS	10
TASA DE PARTIDOS POSTULANTES	2

INDICADORES DEL SISTEMA POLÍTICO (ISP)

NEGATIVO ● MEDIO ● POSITIVO ●

FRAGMENTACIÓN (NEP)	2002 ●	2006 ●	2010 ●
VOLATILIDAD (VT)	—	●	●

CONCENTRACIÓN (C)	2002 ●	2006 ●	2010 ●
COMPETITIVIDAD (IC)	●	●	●

FACTORES POLÍTICO-LOCALES

▶ ESTABILIDAD DE LAS AUTORIDADES ELECTAS

2003-06 2007-10

VACANCIA DE AUTORIDADES	1/6	0/6
REVOCATORIAS CONVOCADAS	NO	NO
AUTORIDADES REVOCADAS	0/6	0/6
NULIDADES	NO	NO

▶ LISTAS EN CONTIENDA

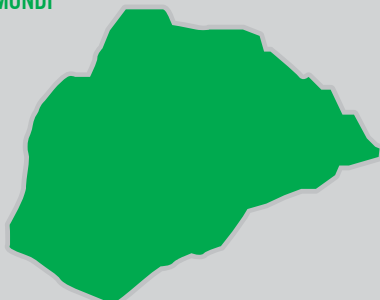
2002 2006 2010

CANTIDAD DE LISTAS POR ELECCIÓN	5	4	4
▶ CUOTA EFECTIVA EN EL CONCEJO	2002 2006 2010		
MUJERES	1/6 1/6 2/6		
JÓVENES	1/6 1/6 2/6		
▶ SOCIEDAD CIVIL ORGANIZADA	2003-04 2005-06 2007-08 2009-10		
ELECCIÓN DEL CCLD	NO NO NO NO		

DISTRITO ANTONIO RAIMONDI

Región Áncash
Provincia Bolognesi

DISTRITO ANTONIO RAIMONDI



INFORMACIÓN GENERAL

N° DE AUTORIDADES ELECTAS	6
POBLACIÓN	1193
ELECTORES (2010)	1011
▶ HOMBRES	548 54.20%
▶ MUJERES	463 45.80%
PRESUPUESTO (2010)	S/. 1 222 192
AÑO DE CREACIÓN	1962

ÍNDICE DE PARTICIPACIÓN ELECTORAL (IPE)

PUNTAJE

9.71

RANKING

412



▶ CIUDADANÍA

2010

NIVEL DE ASISTENCIA DEL ELECTORADO	8
NIVEL DE ASISTENCIA DE MIEMBROS DE MESA	5
TASA DE AFILIADOS A LAS ORG. POLÍTICAS	9
RESPECTO A LAS REGLAS ELECTORALES	10

▶ ORGANIZACIONES POLÍTICAS

2010

RESPECTO A LAS REGLAS ELECTORALES	4
NIVEL DE LA CUOTA DE GÉNERO	5
NIVEL DE LA CUOTA DE JÓVENES	5
MUJERES ENCABEZANDO LAS LISTAS	9
JÓVENES ENCABEZANDO LAS LISTAS	1
TASA DE PARTIDOS POSTULANTES	10

INDICADORES DEL SISTEMA POLÍTICO (ISP)

NEGATIVO ● MEDIO ● POSITIVO ●

	2002	2006	2010		2002	2006	2010
FRAGMENTACIÓN (NEP)	●	●	●	CONCENTRACIÓN (C)	●	●	●
VOLATILIDAD (VT)	—	●	●	COMPETITIVIDAD (IC)	●	●	●

FACTORES POLÍTICO-LOCALES

▶ ESTABILIDAD DE LAS AUTORIDADES ELECTAS

2003-06 2007-10

VACANCIA DE AUTORIDADES	1/6	0/6
REVOCATORIAS CONVOCADAS	NO	SÍ
AUTORIDADES REVOCADAS	0/6	2/6
NULLIDADES	NO	NO

▶ LISTAS EN CONTIENDA

2002 2006 2010

CANTIDAD DE LISTAS POR ELECCIÓN	5	5	11	
▶ CUOTA EFECTIVA EN EL CONCEJO	2002	2006	2010	
MUJERES	0/6	1/6	1/6	
JÓVENES	0/6	1/6	1/6	
▶ SOCIEDAD CIVIL ORGANIZADA	2003-04	2005-06	2007-08	2009-10
ELECCIÓN DEL CCLD	NO	NO	NO	NO

DISTRITO AQUIA

Región Áncash
Provincia Bolognesi
DISTRITO AQUIA



INFORMACIÓN GENERAL

N° DE AUTORIDADES ELECTAS	6
POBLACIÓN	2860
ELECTORES (2010)	1561
▶ HOMBRES	823 52.72%
▶ MUJERES	738 47.28%
PRESUPUESTO (2010)	S/. 2 533 797
AÑO DE CREACIÓN	1857

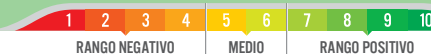
ÍNDICE DE PARTICIPACIÓN ELECTORAL (IPE)

PUNTAJE

7.95

RANKING

794



▶ CIUDADANÍA

2010

NIVEL DE ASISTENCIA DEL ELECTORADO	3
NIVEL DE ASISTENCIA DE MIEMBROS DE MESA	6
TASA DE AFILIADOS A LAS ORG. POLÍTICAS	10
RESPECTO A LAS REGLAS ELECTORALES	10

▶ ORGANIZACIONES POLÍTICAS

2010

RESPECTO A LAS REGLAS ELECTORALES	1
NIVEL DE LA CUOTA DE GÉNERO	1
NIVEL DE LA CUOTA DE JÓVENES	6
MUJERES ENCABEZANDO LAS LISTAS	1
JÓVENES ENCABEZANDO LAS LISTAS	8
TASA DE PARTIDOS POSTULANTES	8

INDICADORES DEL SISTEMA POLÍTICO (ISP)

NEGATIVO ●

MEDIO ●

POSITIVO ●

FRAGMENTACIÓN (NEP)	2002 ●	2006 ●	2010 ●
VOLATILIDAD (VT)	—	●	●

CONCENTRACIÓN (C)	2002 ●	2006 ●	2010 ●
COMPETITIVIDAD (IC)	●	●	●

FACTORES POLÍTICO-LOCALES

▶ ESTABILIDAD DE LAS AUTORIDADES ELECTAS

2003-06

2007-10

VACANCIA DE AUTORIDADES	0/6	1/6
REVOCATORIAS CONVOCADAS	NO	SI
AUTORIDADES REVOCADAS	0/6	5/6
NULIDADES	NO	NO

▶ LISTAS EN CONTIENDA

2002

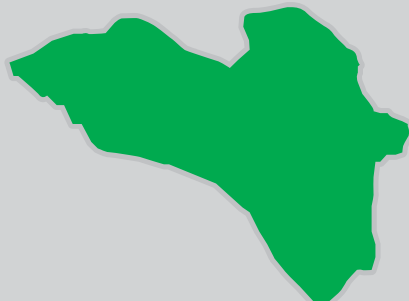
2006

2010

CANTIDAD DE LISTAS POR ELECCIÓN	7	8	8	
▶ CUOTA EFECTIVA EN EL CONCEJO	2002	2006	2010	
MUJERES	2/6	1/6	1/6	
JÓVENES	1/6	1/6	2/6	
▶ SOCIEDAD CIVIL ORGANIZADA	2003-04	2005-06	2007-08	2009-10
ELECCIÓN DEL CCLD	NO	NO	NO	NO

DISTRITO CAJACAY

Región Áncash
Provincia Bolognesi
DISTRITO CAJACAY



INFORMACIÓN GENERAL

N° DE AUTORIDADES ELECTAS	6
POBLACIÓN	1686
ELECTORES (2010)	1071
▶ HOMBRES	552 51.54%
▶ MUJERES	519 48.46%
PRESUPUESTO (2010)	S/. 2 571 521
AÑO DE CREACIÓN	1857

ÍNDICE DE PARTICIPACIÓN ELECTORAL (IPE)

PUNTAJE

8.84

RANKING

577

1 2 3 4 5 6 7 8 9 10
RANGO NEGATIVO MEDIO RANGO POSITIVO

▶ CIUDADANÍA

2010

NIVEL DE ASISTENCIA DEL ELECTORADO	7
NIVEL DE ASISTENCIA DE MIEMBROS DE MESA	8
TASA DE AFILIADOS A LAS ORG. POLÍTICAS	8
RESPECTO A LAS REGLAS ELECTORALES	10

▶ ORGANIZACIONES POLÍTICAS

2010

RESPECTO A LAS REGLAS ELECTORALES	10
NIVEL DE LA CUOTA DE GÉNERO	7
NIVEL DE LA CUOTA DE JÓVENES	6
MUJERES ENCABEZANDO LAS LISTAS	7
JÓVENES ENCABEZANDO LAS LISTAS	1
TASA DE PARTIDOS POSTULANTES	5

INDICADORES DEL SISTEMA POLÍTICO (ISP)

NEGATIVO ● MEDIO ● POSITIVO ●

	2002	2006	2010		2002	2006	2010
FRAGMENTACIÓN (NEP)	●	●	●	CONCENTRACIÓN (C)	●	●	●
VOLATILIDAD (VT)	—	●	●	COMPETITIVIDAD (IC)	●	●	●

FACTORES POLÍTICO-LOCALES

▶ ESTABILIDAD DE LAS AUTORIDADES ELECTAS

2003-06 2007-10

VACANCIA DE AUTORIDADES	0/6	0/6
REVOCATORIAS CONVOCADAS	NO	NO
AUTORIDADES REVOCADAS	0/6	0/6
NULLIDADES	NO	NO

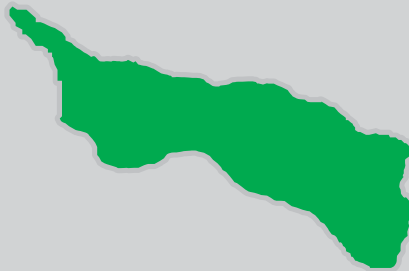
▶ LISTAS EN CONTIENDA

2002 2006 2010

CANTIDAD DE LISTAS POR ELECCIÓN	10	9	6	
▶ CUOTA EFECTIVA EN EL CONCEJO	2002	2006	2010	
MUJERES	1/6	1/6	3/6	
JÓVENES	1/6	2/6	1/6	
▶ SOCIEDAD CIVIL ORGANIZADA	2003-04	2005-06	2007-08	2009-10
ELECCIÓN DEL CCLD	NO	NO	SI	NO

DISTRITO CANIS

Región Áncash
Provincia Bolognesi
DISTRITO CANIS



INFORMACIÓN GENERAL

N° DE AUTORIDADES ELECTAS	6
POBLACIÓN	691
ELECTORES (2010)	468
▶ HOMBRES	237 50.64%
▶ MUJERES	231 49.36%
PRESUPUESTO (2010)	S/. 1 766 483
AÑO DE CREACIÓN	1965

ÍNDICE DE PARTICIPACIÓN ELECTORAL (IPE)

PUNTAJE

7.15

RANKING

1016



▶ CIUDADANÍA

2010

NIVEL DE ASISTENCIA DEL ELECTORADO	1
NIVEL DE ASISTENCIA DE MIEMBROS DE MESA	10
TASA DE AFILIADOS A LAS ORG. POLÍTICAS	5
RESPECTO A LAS REGLAS ELECTORALES	10

▶ ORGANIZACIONES POLÍTICAS

2010

RESPECTO A LAS REGLAS ELECTORALES	10
NIVEL DE LA CUOTA DE GÉNERO	1
NIVEL DE LA CUOTA DE JÓVENES	9
MUJERES ENCABEZANDO LAS LISTAS	10
JÓVENES ENCABEZANDO LAS LISTAS	10
TASA DE PARTIDOS POSTULANTES	1

INDICADORES DEL SISTEMA POLÍTICO (ISP)

NEGATIVO ● MEDIO ● POSITIVO ●

	2002	2006	2010		2002	2006	2010
FRAGMENTACIÓN (NEP)	●	●	●	CONCENTRACIÓN (C)	●	●	●
VOLATILIDAD (VT)	—	●	●	COMPETITIVIDAD (IC)	●	●	●

FACTORES POLÍTICO-LOCALES

▶ ESTABILIDAD DE LAS AUTORIDADES ELECTAS

2003-06 2007-10

VACANCIA DE AUTORIDADES	0/6	0/6
REVOCATORIAS CONVOCADAS	SI	SI
AUTORIDADES REVOCADAS	0/6	2/6
NULIDADES	NO	NO

▶ LISTAS EN CONTIENDA

2002 2006 2010

CANTIDAD DE LISTAS POR ELECCIÓN	2	3	2	
▶ CUOTA EFECTIVA EN EL CONCEJO	2002	2006	2010	
MUJERES	2/6	3/6	2/6	
JÓVENES	2/6	1/6	0/6	
▶ SOCIEDAD CIVIL ORGANIZADA	2003-04	2005-06	2007-08	2009-10
ELECCIÓN DEL CCLD	NO	NO	NO	NO

DISTRITO COLQUIOC

Región Áncash
Provincia Bolognesi
DISTRITO COLQUIOC



INFORMACIÓN GENERAL

N° DE AUTORIDADES ELECTAS	6
POBLACIÓN	3078
ELECTORES (2010)	1530
▶ HOMBRES	820 53.59%
▶ MUJERES	710 46.41%
PRESUPUESTO (2010)	S/. 3 809 405
AÑO DE CREACIÓN	1965

ÍNDICE DE PARTICIPACIÓN ELECTORAL (IPE)

PUNTAJE

8.67

RANKING

612

1 2 3 4 5 6 7 8 9 10
RANGO NEGATIVO MEDIO RANGO POSITIVO

▶ CIUDADANÍA

2010

NIVEL DE ASISTENCIA DEL ELECTORADO	4
NIVEL DE ASISTENCIA DE MIEMBROS DE MESA	6
TASA DE AFILIADOS A LAS ORG. POLÍTICAS	6
RESPECTO A LAS REGLAS ELECTORALES	10

▶ ORGANIZACIONES POLÍTICAS

2010

RESPECTO A LAS REGLAS ELECTORALES	1
NIVEL DE LA CUOTA DE GÉNERO	7
NIVEL DE LA CUOTA DE JÓVENES	9
MUJERES ENCABEZANDO LAS LISTAS	7
JÓVENES ENCABEZANDO LAS LISTAS	9
TASA DE PARTIDOS POSTULANTES	5

INDICADORES DEL SISTEMA POLÍTICO (ISP)

NEGATIVO ● MEDIO ● POSITIVO ●

	2002	2006	2010		2002	2006	2010
FRAGMENTACIÓN (NEP)	●	●	●	CONCENTRACIÓN (C)	●	●	●
VOLATILIDAD (VT)	—	●	●	COMPETITIVIDAD (IC)	●	●	●

FACTORES POLÍTICO-LOCALES

▶ ESTABILIDAD DE LAS AUTORIDADES ELECTAS

2003-06

2007-10

VACANCIA DE AUTORIDADES	0/6	1/6
REVOCATORIAS CONVOCADAS	NO	NO
AUTORIDADES REVOCADAS	0/6	0/6
NULLIDADES	NO	SI

▶ LISTAS EN CONTIENDA

2002

2006

2010

CANTIDAD DE LISTAS POR ELECCIÓN	7	4	6
---------------------------------	---	---	---

▶ CUOTA EFECTIVA EN EL CONCEJO

2002

2006

2010

MUJERES	1/6	2/6	1/6
JÓVENES	0/6	1/6	0/6

▶ SOCIEDAD CIVIL ORGANIZADA

2003-04

2005-06

2007-08

2009-10

ELECCIÓN DEL CCLD	NO	NO	NO	NO
-------------------	----	----	----	----

DISTRITO HUALLANCA

Región Áncash
Provincia Bolognesi
DISTRITO HUALLANCA



INFORMACIÓN GENERAL

N° DE AUTORIDADES ELECTAS	6
POBLACIÓN	8249
ELECTORES (2010)	3616
▶ HOMBRES	2023 55.95%
▶ MUJERES	1593 44.05%
PRESUPUESTO (2010)	S/. 14 996 443
AÑO DE CREACIÓN	1857

ÍNDICE DE PARTICIPACIÓN ELECTORAL (IPE)

PUNTAJE

11.26

RANKING

168

1 2 3 4 5 6 7 8 9 10
RANGO NEGATIVO MEDIO RANGO POSITIVO

▶ CIUDADANÍA

2010

NIVEL DE ASISTENCIA DEL ELECTORADO	4
NIVEL DE ASISTENCIA DE MIEMBROS DE MESA	1
TASA DE AFILIADOS A LAS ORG. POLÍTICAS	9
RESPECTO A LAS REGLAS ELECTORALES	10

▶ ORGANIZACIONES POLÍTICAS

2010

RESPECTO A LAS REGLAS ELECTORALES	1
NIVEL DE LA CUOTA DE GÉNERO	9
NIVEL DE LA CUOTA DE JÓVENES	5
MUJERES ENCABEZANDO LAS LISTAS	10
JÓVENES ENCABEZANDO LAS LISTAS	1
TASA DE PARTIDOS POSTULANTES	6

INDICADORES DEL SISTEMA POLÍTICO (ISP)

NEGATIVO ● MEDIO ● POSITIVO ●

FRAGMENTACIÓN (NEP)	2002 ●	2006 ●	2010 ●
VOLATILIDAD (VT)	—	●	●

CONCENTRACIÓN (C)	2002 ●	2006 ●	2010 ●
COMPETITIVIDAD (IC)	●	●	●

FACTORES POLÍTICO-LOCALES

▶ ESTABILIDAD DE LAS AUTORIDADES ELECTAS

2003-06 2007-10

VACANCIA DE AUTORIDADES	0/6	0/6
REVOCATORIAS CONVOCADAS	NO	NO
AUTORIDADES REVOCADAS	0/6	0/6
NULIDADES	NO	NO

▶ LISTAS EN CONTIENDA

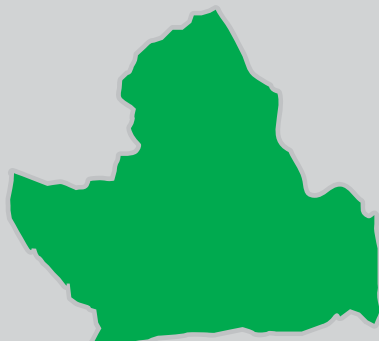
2002 2006 2010

CANTIDAD DE LISTAS POR ELECCIÓN	9	5	7	
▶ CUOTA EFECTIVA EN EL CONCEJO	2002	2006	2010	
MUJERES	1/6	2/6	2/6	
JÓVENES	0/6	1/6	0/6	
▶ SOCIEDAD CIVIL ORGANIZADA	2003-04	2005-06	2007-08	2009-10
ELECCIÓN DEL CCLD	NO	NO	SI	NO

DISTRITO HUASTA

Región Áncash
Provincia Bolognesi

DISTRITO HUASTA



INFORMACIÓN GENERAL

N° DE AUTORIDADES ELECTAS	6
POBLACIÓN	2425
ELECTORES (2010)	1049
▶ HOMBRES	583 55.58%
▶ MUJERES	466 44.42%
PRESUPUESTO (2010)	S/. 6 176 473
AÑO DE CREACIÓN	1863

ÍNDICE DE PARTICIPACIÓN ELECTORAL (IPE)

PUNTAJE

7.70

RANKING

865



▶ CIUDADANÍA

2010

NIVEL DE ASISTENCIA DEL ELECTORADO	3
NIVEL DE ASISTENCIA DE MIEMBROS DE MESA	10
TASA DE AFILIADOS A LAS ORG. POLÍTICAS	10
RESPETO A LAS REGLAS ELECTORALES	10

▶ ORGANIZACIONES POLÍTICAS

2010

RESPETO A LAS REGLAS ELECTORALES	10
NIVEL DE LA CUOTA DE GÉNERO	1
NIVEL DE LA CUOTA DE JÓVENES	3
MUJERES ENCABEZANDO LAS LISTAS	1
JÓVENES ENCABEZANDO LAS LISTAS	1
TASA DE PARTIDOS POSTULANTES	6

INDICADORES DEL SISTEMA POLÍTICO (ISP)

NEGATIVO ● MEDIO ● POSITIVO ●

	2002	2006	2010		2002	2006	2010
FRAGMENTACIÓN (NEP)	●	●	●	CONCENTRACIÓN (C)	●	●	●
VOLATILIDAD (VT)	—	●	●	COMPETITIVIDAD (IC)	●	●	●

FACTORES POLÍTICO-LOCALES

▶ ESTABILIDAD DE LAS AUTORIDADES ELECTAS

2003-06 2007-10

VACANCIA DE AUTORIDADES	0/6	0/6
REVOCATORIAS CONVOCADAS	NO	NO
AUTORIDADES REVOCADAS	0/6	0/6
NULLIDADES	NO	NO

▶ LISTAS EN CONTIENDA


2002 2006 2010

CANTIDAD DE LISTAS POR ELECCIÓN	3	5	7	
▶ CUOTA EFECTIVA EN EL CONCEJO	2002	2006	2010	
MUJERES	2/6	1/6	1/6	
JÓVENES	1/6	2/6	1/6	
▶ SOCIEDAD CIVIL ORGANIZADA	2003-04	2005-06	2007-08	2009-10
ELECCIÓN DEL CCLD	NO	NO	NO	NO

DISTRITO HUAYLLACAYÁN

Región Áncash
Provincia Bolognesi

DISTRITO HUAYLLACAYÁN



INFORMACIÓN GENERAL

N° DE AUTORIDADES ELECTAS	6
POBLACIÓN	1276
ELECTORES (2010)	769
▶ HOMBRES	443 57.61%
▶ MUJERES	326 42.39%
PRESUPUESTO (2010)	S/. 2 772 822
AÑO DE CREACIÓN	1857

ÍNDICE DE PARTICIPACIÓN ELECTORAL (IPE)

PUNTAJE
10.24

RANKING
312



▶ CIUDADANÍA

2010

NIVEL DE ASISTENCIA DEL ELECTORADO	7
NIVEL DE ASISTENCIA DE MIEMBROS DE MESA	10
TASA DE AFILIADOS A LAS ORG. POLÍTICAS	9
RESPECTO A LAS REGLAS ELECTORALES	10

▶ ORGANIZACIONES POLÍTICAS

2010

RESPECTO A LAS REGLAS ELECTORALES	10
NIVEL DE LA CUOTA DE GÉNERO	5
NIVEL DE LA CUOTA DE JÓVENES	9
MUJERES ENCABEZANDO LAS LISTAS	1
JÓVENES ENCABEZANDO LAS LISTAS	7
TASA DE PARTIDOS POSTULANTES	9

INDICADORES DEL SISTEMA POLÍTICO (ISP)

NEGATIVO ● MEDIO ● POSITIVO ●

FRAGMENTACIÓN (NEP)	2002 ●	2006 ●	2010 ●
VOLATILIDAD (VT)	—	●	●

CONCENTRACIÓN (C)	2002 ●	2006 ●	2010 ●
COMPETITIVIDAD (IC)	●	●	●

FACTORES POLÍTICO-LOCALES

▶ ESTABILIDAD DE LAS AUTORIDADES ELECTAS

2003-06 2007-10

VACANCIA DE AUTORIDADES	0/6	0/6
REVOCATORIAS CONVOCADAS	NO	NO
AUTORIDADES REVOCADAS	0/6	0/6
NULIDADES	NO	NO

▶ LISTAS EN CONTIENDA

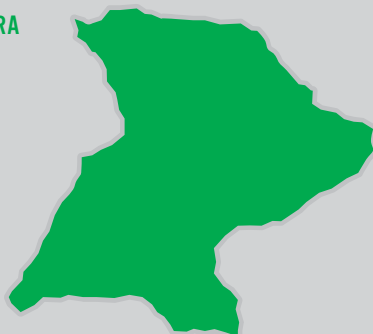
2002 2006 2010

CANTIDAD DE LISTAS POR ELECCIÓN	6	9	9	
▶ CUOTA EFECTIVA EN EL CONCEJO	2002	2006	2010	
MUJERES	1/6	2/6	2/6	
JÓVENES	0/6	2/6	1/6	
▶ SOCIEDAD CIVIL ORGANIZADA	2003-04	2005-06	2007-08	2009-10
ELECCIÓN DEL CCLD	NO	NO	NO	NO

DISTRITO LA PRIMAVERA

Región Áncash
Provincia Bolognesi

DISTRITO LA PRIMAVERA



INFORMACIÓN GENERAL

N° DE AUTORIDADES ELECTAS	6
POBLACIÓN	657
ELECTORES (2010)	355
▶ HOMBRES	188 52.96%
▶ MUJERES	167 47.04%
PRESUPUESTO (2010)	S/. 1 172 745
AÑO DE CREACIÓN	1985

ÍNDICE DE PARTICIPACIÓN ELECTORAL (IPE)

PUNTAJE

9.62

RANKING

435

1 2 3 4 5 6 7 8 9 10
RANGO NEGATIVO MEDIO RANGO POSITIVO

▶ CIUDADANÍA

2010

NIVEL DE ASISTENCIA DEL ELECTORADO	9
NIVEL DE ASISTENCIA DE MIEMBROS DE MESA	9
TASA DE AFILIADOS A LAS ORG. POLÍTICAS	9
RESPECTO A LAS REGLAS ELECTORALES	10

▶ ORGANIZACIONES POLÍTICAS

2010

RESPECTO A LAS REGLAS ELECTORALES	10
NIVEL DE LA CUOTA DE GÉNERO	9
NIVEL DE LA CUOTA DE JÓVENES	1
MUJERES ENCABEZANDO LAS LISTAS	1
JÓVENES ENCABEZANDO LAS LISTAS	1
TASA DE PARTIDOS POSTULANTES	1

INDICADORES DEL SISTEMA POLÍTICO (ISP)

NEGATIVO ● MEDIO ● POSITIVO ●

	2002	2006	2010		2002	2006	2010
FRAGMENTACIÓN (NEP)	●	●	●	CONCENTRACIÓN (C)	●	●	●
VOLATILIDAD (VT)	—	●	●	COMPETITIVIDAD (IC)	●	●	●

FACTORES POLÍTICO-LOCALES

▶ ESTABILIDAD DE LAS AUTORIDADES ELECTAS

2003-06 2007-10

VACANCIA DE AUTORIDADES	0/6	0/6
REVOCATORIAS CONVOCADAS	SI	SI
AUTORIDADES REVOCADAS	0/6	0/6
NULIDADES	NO	NO

▶ LISTAS EN CONTIENDA

2002 2006 2010

CANTIDAD DE LISTAS POR ELECCIÓN	4	4	3	
▶ CUOTA EFECTIVA EN EL CONCEJO	2002	2006	2010	
MUJERES	1/6	2/6	1/6	
JÓVENES	0/6	1/6	1/6	
▶ SOCIEDAD CIVIL ORGANIZADA	2003-04	2005-06	2007-08	2009-10
ELECCIÓN DEL CCLD	NO	NO	NO	NO

DISTRITO MANGAS

Región Áncash
Provincia Bolognesi
DISTRITO MANGAS



INFORMACIÓN GENERAL

N° DE AUTORIDADES ELECTAS	6
POBLACIÓN	568
ELECTORES (2010)	519
▶ HOMBRES	256 49.33%
▶ MUJERES	263 50.67%
PRESUPUESTO (2010)	S/. 1 388 902
AÑO DE CREACIÓN	1821

ÍNDICE DE PARTICIPACIÓN ELECTORAL (IPE)

PUNTAJE

4.56

RANKING

1517

1 2 3 4 5 6 7 8 9 10
RANGO NEGATIVO MEDIO RANGO POSITIVO

▶ CIUDADANÍA

2010

NIVEL DE ASISTENCIA DEL ELECTORADO	1
NIVEL DE ASISTENCIA DE MIEMBROS DE MESA	10
TASA DE AFILIADOS A LAS ORG. POLÍTICAS	5
RESPECTO A LAS REGLAS ELECTORALES	10

▶ ORGANIZACIONES POLÍTICAS

2010

RESPECTO A LAS REGLAS ELECTORALES	10
NIVEL DE LA CUOTA DE GÉNERO	1
NIVEL DE LA CUOTA DE JÓVENES	9
MUJERES ENCABEZANDO LAS LISTAS	1
JÓVENES ENCABEZANDO LAS LISTAS	1
TASA DE PARTIDOS POSTULANTES	1

INDICADORES DEL SISTEMA POLÍTICO (ISP)

NEGATIVO ● MEDIO ● POSITIVO ●

FRAGMENTACIÓN (NEP)	2002 ●	2006 ●	2010 ●
VOLATILIDAD (VT)	—	●	●

CONCENTRACIÓN (C)	2002 ●	2006 ●	2010 ●
COMPETITIVIDAD (IC)	●	●	●

FACTORES POLÍTICO-LOCALES

▶ ESTABILIDAD DE LAS AUTORIDADES ELECTAS

2003-06

2007-10

VACANCIA DE AUTORIDADES	0/6	2/6
REVOCATORIAS CONVOCADAS	NO	NO
AUTORIDADES REVOCADAS	0/6	0/6
NULIDADES	NO	NO

▶ LISTAS EN CONTIENDA

2002

2006

2010

CANTIDAD DE LISTAS POR ELECCIÓN	3	3	2	
▶ CUOTA EFECTIVA EN EL CONCEJO	2002	2006	2010	
MUJERES	1/6	1/6	2/6	
JÓVENES	1/6	0/6	1/6	
▶ SOCIEDAD CIVIL ORGANIZADA	2003-04	2005-06	2007-08	2009-10
ELECCIÓN DEL CCLD	NO	NO	SI	NO

DISTRITO PACLLÓN

Región Áncash
Provincia Bolognesi
DISTRITO PACLLÓN



INFORMACIÓN GENERAL

N° DE AUTORIDADES ELECTAS	6
POBLACIÓN	1522
ELECTORES (2010)	716
▶ HOMBRES	365 50.98%
▶ MUJERES	351 49.02%
PRESUPUESTO (2010)	S/. 2 660 104
AÑO DE CREACIÓN	1857

ÍNDICE DE PARTICIPACIÓN ELECTORAL (IPE)

PUNTAJE

6.54

RANKING

1152

1 2 3 4 5 6 7 8 9 10
RANGO NEGATIVO MEDIO RANGO POSITIVO

▶ CIUDADANÍA

2010

NIVEL DE ASISTENCIA DEL ELECTORADO	3
NIVEL DE ASISTENCIA DE MIEMBROS DE MESA	7
TASA DE AFILIADOS A LAS ORG. POLÍTICAS	10
RESPECTO A LAS REGLAS ELECTORALES	10

▶ ORGANIZACIONES POLÍTICAS

2010

RESPECTO A LAS REGLAS ELECTORALES	10
NIVEL DE LA CUOTA DE GÉNERO	1
NIVEL DE LA CUOTA DE JÓVENES	1
MUJERES ENCABEZANDO LAS LISTAS	1
JÓVENES ENCABEZANDO LAS LISTAS	1
TASA DE PARTIDOS POSTULANTES	3

INDICADORES DEL SISTEMA POLÍTICO (ISP)

NEGATIVO ● MEDIO ● POSITIVO ●

	2002	2006	2010		2002	2006	2010
FRAGMENTACIÓN (NEP)	●	●	●	CONCENTRACIÓN (C)	●	●	●
VOLATILIDAD (VT)	—	●	●	COMPETITIVIDAD (IC)	●	●	●

FACTORES POLÍTICO-LOCALES

▶ ESTABILIDAD DE LAS AUTORIDADES ELECTAS

2003-06 2007-10

VACANCIA DE AUTORIDADES	0/6	0/6
REVOCATORIAS CONVOCADAS	NO	NO
AUTORIDADES REVOCADAS	0/6	0/6
NULIDADES	NO	NO

▶ LISTAS EN CONTIENDA

2002 2006 2010

CANTIDAD DE LISTAS POR ELECCIÓN	5	9	5	
▶ CUOTA EFECTIVA EN EL CONCEJO	2002	2006	2010	
MUJERES	1/6	1/6	1/6	
JÓVENES	2/6	1/6	1/6	
▶ SOCIEDAD CIVIL ORGANIZADA	2003-04	2005-06	2007-08	2009-10
ELECCIÓN DEL CCLD	NO	NO	NO	NO

DISTRITO SAN MIGUEL DE CORPANQUI

Región Áncash
Provincia Bolognesi

DISTRITO SAN MIGUEL DE CORPANQUI



INFORMACIÓN GENERAL

N° DE AUTORIDADES ELECTAS	6	
POBLACIÓN	777	
ELECTORES (2010)	270	
▶ HOMBRES	140	51.85%
▶ MUJERES	130	48.15%
PRESUPUESTO (2010)	S/. 1 483 818	
AÑO DE CREACIÓN	1954	

ÍNDICE DE PARTICIPACIÓN ELECTORAL (IPE)

PUNTAJE

9.14

RANKING

519



▶ CIUDADANÍA

2010

NIVEL DE ASISTENCIA DEL ELECTORADO	8
NIVEL DE ASISTENCIA DE MIEMBROS DE MESA	9
TASA DE AFILIADOS A LAS ORG. POLÍTICAS	10
RESPECTO A LAS REGLAS ELECTORALES	10

▶ ORGANIZACIONES POLÍTICAS

2010

RESPECTO A LAS REGLAS ELECTORALES	10
NIVEL DE LA CUOTA DE GÉNERO	8
NIVEL DE LA CUOTA DE JÓVENES	3
MUJERES ENCABEZANDO LAS LISTAS	1
JÓVENES ENCABEZANDO LAS LISTAS	1
TASA DE PARTIDOS POSTULANTES	2

INDICADORES DEL SISTEMA POLÍTICO (ISP)

NEGATIVO ● MEDIO ● POSITIVO ●

	2002	2006	2010
FRAGMENTACIÓN (NEP)	●	●	●
VOLATILIDAD (VT)	—	●	●

	2002	2006	2010
CONCENTRACIÓN (C)	●	●	●
COMPETITIVIDAD (IC)	●	●	●

FACTORES POLÍTICO-LOCALES

▶ ESTABILIDAD DE LAS AUTORIDADES ELECTAS

2003-06 2007-10

VACANCIA DE AUTORIDADES	0/6	0/6
REVOCATORIAS CONVOCADAS	NO	SI
AUTORIDADES REVOCADAS	0/6	1/6
NULIDADES	NO	NO

▶ LISTAS EN CONTIENDA

2002 2006 2010

CANTIDAD DE LISTAS POR ELECCIÓN	5	3	4	
▶ CUOTA EFECTIVA EN EL CONCEJO	2002	2006	2010	
MUJERES	1/6	2/6	2/6	
JÓVENES	0/6	1/6	0/6	
▶ SOCIEDAD CIVIL ORGANIZADA	2003-04	2005-06	2007-08	2009-10
ELECCIÓN DEL CCLD	NO	NO	NO	NO

DISTRITO TICLLOS

Región Áncash
Provincia Bolognesi

DISTRITO TICLLOS



INFORMACIÓN GENERAL

N° DE AUTORIDADES ELECTAS	6
POBLACIÓN	978
ELECTORES (2010)	586
▶ HOMBRES	293 50.00%
▶ MUJERES	293 50.00%
PRESUPUESTO (2010)	S/. 2 100 671
AÑO DE CREACIÓN	1857

ÍNDICE DE PARTICIPACIÓN ELECTORAL (IPE)

PUNTAJE

7.06

RANKING

1031



▶ CIUDADANÍA

2010

NIVEL DE ASISTENCIA DEL ELECTORADO	3
NIVEL DE ASISTENCIA DE MIEMBROS DE MESA	1
TASA DE AFILIADOS A LAS ORG. POLÍTICAS	9
RESPECTO A LAS REGLAS ELECTORALES	10

▶ ORGANIZACIONES POLÍTICAS

2010

RESPECTO A LAS REGLAS ELECTORALES	10
NIVEL DE LA CUOTA DE GÉNERO	9
NIVEL DE LA CUOTA DE JÓVENES	10
MUJERES ENCABEZANDO LAS LISTAS	1
JÓVENES ENCABEZANDO LAS LISTAS	9
TASA DE PARTIDOS POSTULANTES	3

INDICADORES DEL SISTEMA POLÍTICO (ISP)

NEGATIVO ● MEDIO ● POSITIVO ●

	2002	2006	2010		2002	2006	2010
FRAGMENTACIÓN (NEP)	●	●	●	CONCENTRACIÓN (C)	●	●	●
VOLATILIDAD (VT)	—	●	●	COMPETITIVIDAD (IC)	●	●	●

FACTORES POLÍTICO-LOCALES

▶ ESTABILIDAD DE LAS AUTORIDADES ELECTAS

2003-06 2007-10

VACANCIA DE AUTORIDADES	0/6	1/6
REVOCATORIAS CONVOCADAS	NO	SI
AUTORIDADES REVOCADAS	0/6	1/6
NULIDADES	NO	NO

▶ LISTAS EN CONTIENDA

2002 2006 2010

CANTIDAD DE LISTAS POR ELECCIÓN	7	5	5	
▶ CUOTA EFECTIVA EN EL CONCEJO	2002	2006	2010	
MUJERES	1/6	3/6	2/6	
JÓVENES	3/6	3/6	2/6	
▶ SOCIEDAD CIVIL ORGANIZADA	2003-04	2005-06	2007-08	2009-10
ELECCIÓN DEL CCLD	NO	NO	NO	NO



PROVINCIA CARHUAZ

DISTRITO CAPITAL: CARHUAZ

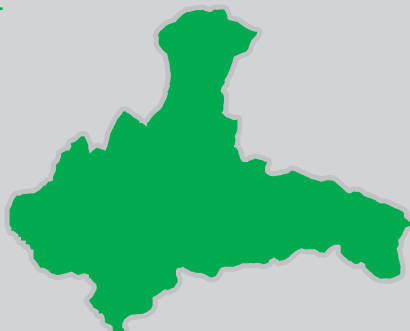
NEVADO ALPAMAYO



PROVINCIA CARHUAZ

Región Áncash

PROVINCIA CARHUAZ



INFORMACIÓN GENERAL

N° DE AUTORIDADES ELECTAS	8
POBLACIÓN	43 902
ELECTORES (2010)	32 487
▶ HOMBRES	15 653 48.18%
▶ MUJERES	16 834 51.82%
PRESUPUESTO (2010)	S/. 29 119 137

ÍNDICE DE PARTICIPACIÓN ELECTORAL (IPE)

PUNTAJE

9.11

RANKING

64

1 2 3 4 5 6 7 8 9 10
RANGO NEGATIVO MEDIO RANGO POSITIVO

▶ CIUDADANÍA

2010

NIVEL DE ASISTENCIA DEL ELECTORADO	9
NIVEL DE ASISTENCIA DE MIEMBROS DE MESA	8
TASA DE AFILIADOS A LAS ORG. POLÍTICAS	8
RESPECTO A LAS REGLAS ELECTORALES	1

▶ ORGANIZACIONES POLÍTICAS

2010

RESPECTO A LAS REGLAS ELECTORALES	4
NIVEL DE LA CUOTA DE GÉNERO	4
NIVEL DE LA CUOTA DE JÓVENES	2
MUJERES ENCABEZANDO LAS LISTAS	7
JÓVENES ENCABEZANDO LAS LISTAS	1
TASA DE PARTIDOS POSTULANTES	7

INDICADORES DEL SISTEMA POLÍTICO (ISP)

NEGATIVO ● MEDIO ● POSITIVO ●

	2002	2006	2010
FRAGMENTACIÓN (NEP)	●	●	●
VOLATILIDAD (VT)	—	●	●

	2002	2006	2010
CONCENTRACIÓN (C)	●	●	●
COMPETITIVIDAD (IC)	●	●	●
DISTRIBUCIÓN (PSNS)	●	●	●

FACTORES POLÍTICO-LOCALES

▶ ESTABILIDAD DE LAS AUTORIDADES ELECTAS

2003-06 2007-10

VACANCIA DE AUTORIDADES	0/8	0/8
REVOCATORIAS CONVOCADAS	NO	NO
AUTORIDADES REVOCADAS	0/8	0/8
NULIDADES	NO	NO

▶ LISTAS EN CONTIENDA

2002 2006 2010

CANTIDAD DE LISTAS POR ELECCIÓN	9	8	10	
▶ CUOTA EFECTIVA EN EL CONCEJO	2002	2006	2010	
MUJERES	2/8	2/8	2/8	
JÓVENES	0/8	1/8	0/8	
▶ SOCIEDAD CIVIL ORGANIZADA	2003-04	2005-06	2007-08	2009-10
ELECCIÓN DEL CCLP	NO	NO	NO	NO

DISTRITOS

ACOPAMPA ◀
AMASHCA ◀
ANTA ◀
ATAQUERO ◀
MARCARÁ ◀
PARIAHUANCA ◀
SAN MIGUEL DE ACO ◀
SHILLA ◀
TINCO ◀
YUNGAR ◀



DISTRITO ACOPAMPA

Región Áncash
Provincia Carhuaz
DISTRITO ACOPAMPA



INFORMACIÓN GENERAL

N° DE AUTORIDADES ELECTAS	6
POBLACIÓN	2488
ELECTORES (2010)	1698
▶ HOMBRES	841 49.53%
▶ MUJERES	857 50.47%
PRESUPUESTO (2010)	S/. 3 910 119
AÑO DE CREACIÓN	1941

ÍNDICE DE PARTICIPACIÓN ELECTORAL (IPE)

PUNTAJE
10.88

RANKING
222

1 2 3 4 5 6 7 8 9 10
RANGO NEGATIVO MEDIO RANGO POSITIVO

▶ CIUDADANÍA

	2010
NIVEL DE ASISTENCIA DEL ELECTORADO	8
NIVEL DE ASISTENCIA DE MIEMBROS DE MESA	8
TASA DE AFILIADOS A LAS ORG. POLÍTICAS	9
RESPECTO A LAS REGLAS ELECTORALES	10

▶ ORGANIZACIONES POLÍTICAS

	2010
RESPECTO A LAS REGLAS ELECTORALES	3
NIVEL DE LA CUOTA DE GÉNERO	8
NIVEL DE LA CUOTA DE JÓVENES	1
MUJERES ENCABEZANDO LAS LISTAS	8
JÓVENES ENCABEZANDO LAS LISTAS	7
TASA DE PARTIDOS POSTULANTES	9

INDICADORES DEL SISTEMA POLÍTICO (ISP)

NEGATIVO ● MEDIO ● POSITIVO ●

	2002	2006	2010
FRAGMENTACIÓN (NEP)	●	●	●
VOLATILIDAD (VT)	—	●	●
CONCENTRACIÓN (C)	●	●	●
COMPETITIVIDAD (IC)	●	●	●

FACTORES POLÍTICO-LOCALES

▶ ESTABILIDAD DE LAS AUTORIDADES ELECTAS

	2003-06	2007-10
VACANCIA DE AUTORIDADES	0/6	0/6
REVOCATORIAS CONVOCADAS	NO	NO
AUTORIDADES REVOCADAS	0/6	0/6
NULIDADES	NO	NO

▶ LISTAS EN CONTIENDA

	2002	2006	2010
CANTIDAD DE LISTAS POR ELECCIÓN	6	7	9

▶ CUOTA EFECTIVA EN EL CONCEJO

	2002	2006	2010
MUJERES	1/6	1/6	1/6
JÓVENES	0/6	0/6	1/6

▶ SOCIEDAD CIVIL ORGANIZADA

	2003-04	2005-06	2007-08	2009-10
ELECCIÓN DEL CCLD	NO	NO	NO	NO

DISTRITO AMASHCA

Región Áncash
Provincia Carhuaz
DISTRITO AMASHCA



INFORMACIÓN GENERAL

N° DE AUTORIDADES ELECTAS	6
POBLACIÓN	1647
ELECTORES (2010)	1682
▶ HOMBRES	814 48.39%
▶ MUJERES	868 51.61%
PRESUPUESTO (2010)	S/. 1 727 574
AÑO DE CREACIÓN	1941

ÍNDICE DE PARTICIPACIÓN ELECTORAL (IPE)

PUNTAJE

8.33

RANKING

695



▶ CIUDADANÍA

2010

NIVEL DE ASISTENCIA DEL ELECTORADO	9
NIVEL DE ASISTENCIA DE MIEMBROS DE MESA	9
TASA DE AFILIADOS A LAS ORG. POLÍTICAS	8
RESPECTO A LAS REGLAS ELECTORALES	10

▶ ORGANIZACIONES POLÍTICAS

2010

RESPECTO A LAS REGLAS ELECTORALES	10
NIVEL DE LA CUOTA DE GÉNERO	1
NIVEL DE LA CUOTA DE JÓVENES	4
MUJERES ENCABEZANDO LAS LISTAS	1
JÓVENES ENCABEZANDO LAS LISTAS	1
TASA DE PARTIDOS POSTULANTES	3

INDICADORES DEL SISTEMA POLÍTICO (ISP)

NEGATIVO ● MEDIO ● POSITIVO ●

	2002	2006	2010		2002	2006	2010
FRAGMENTACIÓN (NEP)	●	●	●	CONCENTRACIÓN (C)	●	●	●
VOLATILIDAD (VT)	—	●	●	COMPETITIVIDAD (IC)	●	●	●

FACTORES POLÍTICO-LOCALES

▶ ESTABILIDAD DE LAS AUTORIDADES ELECTAS

2003-06 2007-10

VACANCIA DE AUTORIDADES	1/6	0/6
REVOCATORIAS CONVOCADAS	NO	NO
AUTORIDADES REVOCADAS	0/6	0/6
NULIDADES	NO	NO

▶ LISTAS EN CONTIENDA

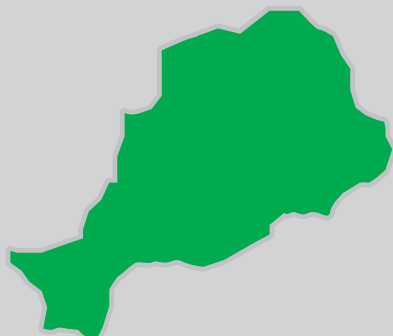
2002 2006 2010

CANTIDAD DE LISTAS POR ELECCIÓN	10	8	5	
▶ CUOTA EFECTIVA EN EL CONCEJO	2002	2006	2010	
MUJERES	1/6	2/6	2/6	
JÓVENES	1/6	2/6	1/6	
▶ SOCIEDAD CIVIL ORGANIZADA	2003-04	2005-06	2007-08	2009-10
ELECCIÓN DEL CCLD	NO	NO	NO	NO

DISTRITO ANTA

Región Áncash
Provincia Carhuaz

DISTRITO ANTA



INFORMACIÓN GENERAL

N° DE AUTORIDADES ELECTAS	6
POBLACIÓN	2368
ELECTORES (2010)	1762
▶ HOMBRES	849 48.18%
▶ MUJERES	913 51.82%
PRESUPUESTO (2010)	S/. 3 857 372
AÑO DE CREACIÓN	1910

ÍNDICE DE PARTICIPACIÓN ELECTORAL (IPE)

PUNTAJE
10.29

RANKING
304



▶ CIUDADANÍA

2010

NIVEL DE ASISTENCIA DEL ELECTORADO	4
NIVEL DE ASISTENCIA DE MIEMBROS DE MESA	10
TASA DE AFILIADOS A LAS ORG. POLÍTICAS	9
RESPECTO A LAS REGLAS ELECTORALES	10

▶ ORGANIZACIONES POLÍTICAS

2010

RESPECTO A LAS REGLAS ELECTORALES	10
NIVEL DE LA CUOTA DE GÉNERO	10
NIVEL DE LA CUOTA DE JÓVENES	6
MUJERES ENCABEZANDO LAS LISTAS	6
JÓVENES ENCABEZANDO LAS LISTAS	8
TASA DE PARTIDOS POSTULANTES	1

INDICADORES DEL SISTEMA POLÍTICO (ISP)

NEGATIVO ● MEDIO ● POSITIVO ●

	2002	2006	2010		2002	2006	2010
FRAGMENTACIÓN (NEP)	●	●	●	CONCENTRACIÓN (C)	●	●	●
VOLATILIDAD (VT)	—	●	●	COMPETITIVIDAD (IC)	●	●	●

FACTORES POLÍTICO-LOCALES

▶ ESTABILIDAD DE LAS AUTORIDADES ELECTAS

2003-06 2007-10

VACANCIA DE AUTORIDADES	0/6	1/6
REVOCATORIAS CONVOCADAS	NO	NO
AUTORIDADES REVOCADAS	0/6	0/6
NULIDADES	NO	NO

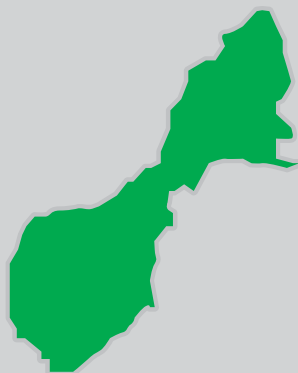
▶ LISTAS EN CONTIENDA

2002 2006 2010

CANTIDAD DE LISTAS POR ELECCIÓN	9	6	2	
▶ CUOTA EFECTIVA EN EL CONCEJO	2002	2006	2010	
MUJERES	1/6	1/6	1/6	
JÓVENES	0/6	1/6	1/6	
▶ SOCIEDAD CIVIL ORGANIZADA	2003-04	2005-06	2007-08	2009-10
ELECCIÓN DEL CCLD	SI	SI	NO	NO

DISTRITO ATAUQUERO

Región Áncash
Provincia Carhuaz
DISTRITO ATAUQUERO



INFORMACIÓN GENERAL

N° DE AUTORIDADES ELECTAS	6
POBLACIÓN	1498
ELECTORES (2010)	1416
▶ HOMBRES	682 48.16%
▶ MUJERES	734 51.84%
PRESUPUESTO (2010)	S/. 2 767 571
AÑO DE CREACIÓN	1934

ÍNDICE DE PARTICIPACIÓN ELECTORAL (IPE)

PUNTAJE

7.64

RANKING

879

1 2 3 4 5 6 7 8 9 10
RANGO NEGATIVO MEDIO RANGO POSITIVO

▶ CIUDADANÍA

2010

NIVEL DE ASISTENCIA DEL ELECTORADO	6
NIVEL DE ASISTENCIA DE MIEMBROS DE MESA	7
TASA DE AFILIADOS A LAS ORG. POLÍTICAS	8
RESPECTO A LAS REGLAS ELECTORALES	10

▶ ORGANIZACIONES POLÍTICAS

2010

RESPECTO A LAS REGLAS ELECTORALES	1
NIVEL DE LA CUOTA DE GÉNERO	1
NIVEL DE LA CUOTA DE JÓVENES	6
MUJERES ENCABEZANDO LAS LISTAS	1
JÓVENES ENCABEZANDO LAS LISTAS	1
TASA DE PARTIDOS POSTULANTES	5

INDICADORES DEL SISTEMA POLÍTICO (ISP)

NEGATIVO ● MEDIO ● POSITIVO ●

	2002	2006	2010		2002	2006	2010
FRAGMENTACIÓN (NEP)	●	●	●	CONCENTRACIÓN (C)	●	●	●
VOLATILIDAD (VT)	—	●	●	COMPETITIVIDAD (IC)	●	●	●

FACTORES POLÍTICO-LOCALES

▶ ESTABILIDAD DE LAS AUTORIDADES ELECTAS

2003-06 2007-10

VACANCIA DE AUTORIDADES	0/6	0/6
REVOCATORIAS CONVOCADAS	NO	SI
AUTORIDADES REVOCADAS	0/6	0/6
NULLIDADES	NO	NO

▶ LISTAS EN CONTIENDA

2002 2006 2010

CANTIDAD DE LISTAS POR ELECCIÓN	8	5	6	
▶ CUOTA EFECTIVA EN EL CONCEJO	2002	2006	2010	
MUJERES	1/6	1/6	1/6	
JÓVENES	1/6	0/6	0/6	
▶ SOCIEDAD CIVIL ORGANIZADA	2003-04	2005-06	2007-08	2009-10
ELECCIÓN DEL CCLD	NO	NO	SI	NO

DISTRITO MARCARÁ

Región Áncash
Provincia Carhuaz
DISTRITO MARCARÁ



INFORMACIÓN GENERAL

N° DE AUTORIDADES ELECTAS	6
POBLACIÓN	8634
ELECTORES (2010)	6404
▶ HOMBRES	3036 47.41%
▶ MUJERES	3368 52.59%
PRESUPUESTO (2010)	S/. 7 511 751
AÑO DE CREACIÓN	1905

ÍNDICE DE PARTICIPACIÓN ELECTORAL (IPE)

PUNTAJE

8.40

RANKING

679



▶ CIUDADANÍA

2010

NIVEL DE ASISTENCIA DEL ELECTORADO	9
NIVEL DE ASISTENCIA DE MIEMBROS DE MESA	4
TASA DE AFILIADOS A LAS ORG. POLÍTICAS	6
RESPECTO A LAS REGLAS ELECTORALES	10

▶ ORGANIZACIONES POLÍTICAS

2010

RESPECTO A LAS REGLAS ELECTORALES	10
NIVEL DE LA CUOTA DE GÉNERO	1
NIVEL DE LA CUOTA DE JÓVENES	9
MUJERES ENCABEZANDO LAS LISTAS	1
JÓVENES ENCABEZANDO LAS LISTAS	1
TASA DE PARTIDOS POSTULANTES	10

INDICADORES DEL SISTEMA POLÍTICO (ISP)

NEGATIVO ● MEDIO ● POSITIVO ●

FRAGMENTACIÓN (NEP)	2002 ●	2006 ●	2010 ●
VOLATILIDAD (VT)	—	●	●

CONCENTRACIÓN (C)	2002 ●	2006 ●	2010 ●
COMPETITIVIDAD (IC)	●	●	●

FACTORES POLÍTICO-LOCALES

▶ ESTABILIDAD DE LAS AUTORIDADES ELECTAS

2003-06

2007-10

VACANCIA DE AUTORIDADES	2/6	0/6
REVOCATORIAS CONVOCADAS	NO	NO
AUTORIDADES REVOCADAS	0/6	0/6
NULIDADES	NO	NO

▶ LISTAS EN CONTIENDA

2002

2006

2010

CANTIDAD DE LISTAS POR ELECCIÓN	9	7	11	
▶ CUOTA EFECTIVA EN EL CONCEJO	2002	2006	2010	
MUJERES	1/6	1/6	1/6	
JÓVENES	2/6	0/6	1/6	
▶ SOCIEDAD CIVIL ORGANIZADA	2003-04	2005-06	2007-08	2009-10
ELECCIÓN DEL CCLD	NO	NO	NO	NO

DISTRITO PARIAHUANCA

Región Áncash
Provincia Carhuaz

DISTRITO PARIAHUANCA



INFORMACIÓN GENERAL

N° DE AUTORIDADES ELECTAS	6
POBLACIÓN	1501
ELECTORES (2010)	1127
▶ HOMBRES	552 48.98%
▶ MUJERES	575 51.02%
PRESUPUESTO (2010)	S/. 2 171 341
AÑO DE CREACIÓN	1905

ÍNDICE DE PARTICIPACIÓN ELECTORAL (IPE)

PUNTAJE
10.21

RANKING
319



▶ CIUDADANÍA

2010

NIVEL DE ASISTENCIA DEL ELECTORADO	8
NIVEL DE ASISTENCIA DE MIEMBROS DE MESA	5
TASA DE AFILIADOS A LAS ORG. POLÍTICAS	8
RESPECTO A LAS REGLAS ELECTORALES	10

▶ ORGANIZACIONES POLÍTICAS

2010

RESPECTO A LAS REGLAS ELECTORALES	10
NIVEL DE LA CUOTA DE GÉNERO	7
NIVEL DE LA CUOTA DE JÓVENES	9
MUJERES ENCABEZANDO LAS LISTAS	7
JÓVENES ENCABEZANDO LAS LISTAS	1
TASA DE PARTIDOS POSTULANTES	9

INDICADORES DEL SISTEMA POLÍTICO (ISP)

NEGATIVO ● MEDIO ● POSITIVO ●

	2002	2006	2010		2002	2006	2010
FRAGMENTACIÓN (NEP)	●	●	●	CONCENTRACIÓN (C)	●	●	●
VOLATILIDAD (VT)	—	●	●	COMPETITIVIDAD (IC)	●	●	●

FACTORES POLÍTICO-LOCALES

▶ ESTABILIDAD DE LAS AUTORIDADES ELECTAS

2003-06 2007-10

VACANCIA DE AUTORIDADES	0/6	0/6
REVOCATORIAS CONVOCADAS	NO	NO
AUTORIDADES REVOCADAS	0/6	0/6
NULLIDADES	NO	NO

▶ LISTAS EN CONTIENDA

2002 2006 2010

CANTIDAD DE LISTAS POR ELECCIÓN	10	6	10	
▶ CUOTA EFECTIVA EN EL CONCEJO	2002	2006	2010	
MUJERES	1/6	1/6	1/6	
JÓVENES	1/6	1/6	1/6	
▶ SOCIEDAD CIVIL ORGANIZADA	2003-04	2005-06	2007-08	2009-10
ELECCIÓN DEL CCLD	SÍ	NO	SÍ	NO

DISTRITO SAN MIGUEL DE ACO

Región Áncash
Provincia Carhuaz
DISTRITO SAN MIGUEL DE ACO



INFORMACIÓN GENERAL

N° DE AUTORIDADES ELECTAS	6
POBLACIÓN	2552
ELECTORES (2010)	1653
▶ HOMBRES	786 47.55%
▶ MUJERES	867 52.45%
PRESUPUESTO (2010)	S/. 1 900 542
AÑO DE CREACIÓN	1953

ÍNDICE DE PARTICIPACIÓN ELECTORAL (IPE)

PUNTAJE

8.46

RANKING

669



▶ CIUDADANÍA

2010

NIVEL DE ASISTENCIA DEL ELECTORADO	9
NIVEL DE ASISTENCIA DE MIEMBROS DE MESA	3
TASA DE AFILIADOS A LAS ORG. POLÍTICAS	8
RESPECTO A LAS REGLAS ELECTORALES	10

▶ ORGANIZACIONES POLÍTICAS

2010

RESPECTO A LAS REGLAS ELECTORALES	10
NIVEL DE LA CUOTA DE GÉNERO	5
NIVEL DE LA CUOTA DE JÓVENES	8
MUJERES ENCABEZANDO LAS LISTAS	5
JÓVENES ENCABEZANDO LAS LISTAS	7
TASA DE PARTIDOS POSTULANTES	9

INDICADORES DEL SISTEMA POLÍTICO (ISP)

NEGATIVO ● MEDIO ● POSITIVO ●

FRAGMENTACIÓN (NEP)	2002 ●	2006 ●	2010 ●
VOLATILIDAD (VT)	—	●	●

CONCENTRACIÓN (C)	2002 ●	2006 ●	2010 ●
COMPETITIVIDAD (IC)	●	●	●

FACTORES POLÍTICO-LOCALES

▶ ESTABILIDAD DE LAS AUTORIDADES ELECTAS

2003-06 2007-10

VACANCIA DE AUTORIDADES	0/6	0/6
REVOCATORIAS CONVOCADAS	NO	NO
AUTORIDADES REVOCADAS	0/6	0/6
NULIDADES	NO	NO

▶ LISTAS EN CONTIENDA

2002 2006 2010

CANTIDAD DE LISTAS POR ELECCIÓN	7	8	10	
▶ CUOTA EFECTIVA EN EL CONCEJO	2002	2006	2010	
MUJERES	1/6	1/6	1/6	
JÓVENES	1/6	0/6	0/6	
▶ SOCIEDAD CIVIL ORGANIZADA	2003-04	2005-06	2007-08	2009-10
ELECCIÓN DEL CCLD	SI	NO	SI	SI

DISTRITO SHILLA

Región Áncash
Provincia Carhuaz

DISTRITO SHILLA



INFORMACIÓN GENERAL

N° DE AUTORIDADES ELECTAS	6
POBLACIÓN	3280
ELECTORES (2010)	3146
▶ HOMBRES	1456 46.28%
▶ MUJERES	1690 53.72%
PRESUPUESTO (2010)	S/. 8 025 089
AÑO DE CREACIÓN	1934

ÍNDICE DE PARTICIPACIÓN ELECTORAL (IPE)

PUNTAJE

9.63

RANKING

431



▶ CIUDADANÍA

2010

NIVEL DE ASISTENCIA DEL ELECTORADO	8
NIVEL DE ASISTENCIA DE MIEMBROS DE MESA	7
TASA DE AFILIADOS A LAS ORG. POLÍTICAS	5
RESPECTO A LAS REGLAS ELECTORALES	10

▶ ORGANIZACIONES POLÍTICAS

2010

RESPECTO A LAS REGLAS ELECTORALES	3
NIVEL DE LA CUOTA DE GÉNERO	5
NIVEL DE LA CUOTA DE JÓVENES	10
MUJERES ENCABEZANDO LAS LISTAS	5
JÓVENES ENCABEZANDO LAS LISTAS	1
TASA DE PARTIDOS POSTULANTES	9

INDICADORES DEL SISTEMA POLÍTICO (ISP)

NEGATIVO ● MEDIO ● POSITIVO ●

	2002	2006	2010		2002	2006	2010
FRAGMENTACIÓN (NEP)	●	●	●	CONCENTRACIÓN (C)	●	●	●
VOLATILIDAD (VT)	—	●	●	COMPETITIVIDAD (IC)	●	●	●

FACTORES POLÍTICO-LOCALES

▶ ESTABILIDAD DE LAS AUTORIDADES ELECTAS

2003-06 2007-10

VACANCIA DE AUTORIDADES	0/6	0/6
REVOCATORIAS CONVOCADAS	NO	NO
AUTORIDADES REVOCADAS	0/6	0/6
NULLIDADES	NO	NO

▶ LISTAS EN CONTIENDA

2002 2006 2010

CANTIDAD DE LISTAS POR ELECCIÓN	9	6	9	
▶ CUOTA EFECTIVA EN EL CONCEJO	2002	2006	2010	
MUJERES	1/6	1/6	1/6	
JÓVENES	0/6	0/6	0/6	
▶ SOCIEDAD CIVIL ORGANIZADA	2003-04	2005-06	2007-08	2009-10
ELECCIÓN DEL CCLD	NO	SÍ	NO	NO

DISTRITO TINCO

Región Áncash
Provincia Carhuaz

DISTRITO TINCO



INFORMACIÓN GENERAL

N° DE AUTORIDADES ELECTAS	6
POBLACIÓN	2939
ELECTORES (2010)	1814
▶ HOMBRES	901 49.67%
▶ MUJERES	913 50.33%
PRESUPUESTO (2010)	S/. 2 456 715
AÑO DE CREACIÓN	1941

ÍNDICE DE PARTICIPACIÓN ELECTORAL (IPE)

PUNTAJE
12.57

RANKING
73



▶ CIUDADANÍA

2010

NIVEL DE ASISTENCIA DEL ELECTORADO	8
NIVEL DE ASISTENCIA DE MIEMBROS DE MESA	8
TASA DE AFILIADOS A LAS ORG. POLÍTICAS	10
RESPECTO A LAS REGLAS ELECTORALES	10

▶ ORGANIZACIONES POLÍTICAS

2010

RESPECTO A LAS REGLAS ELECTORALES	4
NIVEL DE LA CUOTA DE GÉNERO	9
NIVEL DE LA CUOTA DE JÓVENES	8
MUJERES ENCABEZANDO LAS LISTAS	1
JÓVENES ENCABEZANDO LAS LISTAS	9
TASA DE PARTIDOS POSTULANTES	9

INDICADORES DEL SISTEMA POLÍTICO (ISP)

NEGATIVO ● MEDIO ● POSITIVO ●

FRAGMENTACIÓN (NEP)	2002 ●	2006 ●	2010 ●	CONCENTRACIÓN (C)	2002 ●	2006 ●	2010 ●
VOLATILIDAD (VT)	—	●	●	COMPETITIVIDAD (IC)	●	●	●

FACTORES POLÍTICO-LOCALES

▶ ESTABILIDAD DE LAS AUTORIDADES ELECTAS

2003-06 2007-10

VACANCIA DE AUTORIDADES	0/6	0/6
REVOCATORIAS CONVOCADAS	NO	NO
AUTORIDADES REVOCADAS	0/6	0/6
NULIDADES	NO	NO

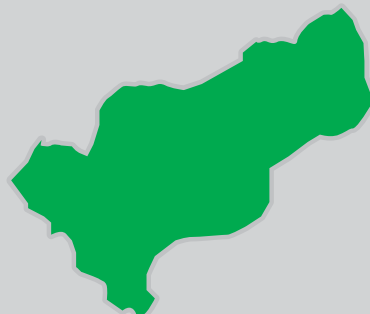
▶ LISTAS EN CONTIENDA

2002 2006 2010

CANTIDAD DE LISTAS POR ELECCIÓN	12	9	10	
▶ CUOTA EFECTIVA EN EL CONCEJO	2002	2006	2010	
MUJERES	2/6	3/6	2/6	
JÓVENES	1/6	0/6	1/6	
▶ SOCIEDAD CIVIL ORGANIZADA	2003-04	2005-06	2007-08	2009-10
ELECCIÓN DEL CCLD	NO	NO	NO	NO

DISTRITO YUNGAR

Región Áncash
Provincia Carhuaz
DISTRITO YUNGAR



INFORMACIÓN GENERAL

N° DE AUTORIDADES ELECTAS	6
POBLACIÓN	3159
ELECTORES (2010)	2081
▶ HOMBRES	1050 50.46%
▶ MUJERES	1031 49.54%
PRESUPUESTO (2010)	S/. 2 941 256
AÑO DE CREACIÓN	1868

ÍNDICE DE PARTICIPACIÓN ELECTORAL (IPE)

PUNTAJE

11.29

RANKING

164

1 2 3 4 5 6 7 8 9 10
RANGO NEGATIVO MEDIO RANGO POSITIVO

▶ CIUDADANÍA

2010

NIVEL DE ASISTENCIA DEL ELECTORADO	8
NIVEL DE ASISTENCIA DE MIEMBROS DE MESA	9
TASA DE AFILIADOS A LAS ORG. POLÍTICAS	9
RESPECTO A LAS REGLAS ELECTORALES	10

▶ ORGANIZACIONES POLÍTICAS

2010

RESPECTO A LAS REGLAS ELECTORALES	4
NIVEL DE LA CUOTA DE GÉNERO	5
NIVEL DE LA CUOTA DE JÓVENES	8
MUJERES ENCABEZANDO LAS LISTAS	9
JÓVENES ENCABEZANDO LAS LISTAS	10
TASA DE PARTIDOS POSTULANTES	10

INDICADORES DEL SISTEMA POLÍTICO (ISP)

NEGATIVO ● MEDIO ● POSITIVO ●

	2002	2006	2010		2002	2006	2010
FRAGMENTACIÓN (NEP)	●	●	●	CONCENTRACIÓN (C)	●	●	●
VOLATILIDAD (VT)	—	●	●	COMPETITIVIDAD (IC)	●	●	●

FACTORES POLÍTICO-LOCALES

▶ ESTABILIDAD DE LAS AUTORIDADES ELECTAS

2003-06 2007-10

VACANCIA DE AUTORIDADES	0/6	6/6
REVOCATORIAS CONVOCADAS	NO	NO
AUTORIDADES REVOCADAS	0/6	0/6
NULLIDADES	NO	NO

▶ LISTAS EN CONTIENDA

2002 2006 2010

CANTIDAD DE LISTAS POR ELECCIÓN	9	8	11	
▶ CUOTA EFECTIVA EN EL CONCEJO	2002	2006	2010	
MUJERES	1/6	1/6	2/6	
JÓVENES	1/6	0/6	1/6	
▶ SOCIEDAD CIVIL ORGANIZADA	2003-04	2005-06	2007-08	2009-10
ELECCIÓN DEL CCLD	NO	SÍ	NO	SÍ



PROVINCIA CARLOS FERMÍN FITZCARRALD

DISTRITO CAPITAL: SAN LUIS

NEVADO ALPAMAYO



PROVINCIA CARLOS FERMÍN FITZCARRALD

Región Áncash

PROVINCIA CARLOS FERMÍN FITZCARRALD



INFORMACIÓN GENERAL

N° DE AUTORIDADES ELECTAS	6
POBLACIÓN	21 322
ELECTORES (2010)	12 419
▶ HOMBRES	5935 47.79%
▶ MUJERES	6484 52.21%
PRESUPUESTO (2010)	S/. 15 285 635

ÍNDICE DE PARTICIPACIÓN ELECTORAL (IPE)

PUNTAJE

10

RANKING

43



▶ CIUDADANÍA

	2010
NIVEL DE ASISTENCIA DEL ELECTORADO	7
NIVEL DE ASISTENCIA DE MIEMBROS DE MESA	6
TASA DE AFILIADOS A LAS ORG. POLÍTICAS	10
RESPECTO A LAS REGLAS ELECTORALES	10

▶ ORGANIZACIONES POLÍTICAS

	2010
RESPECTO A LAS REGLAS ELECTORALES	4
NIVEL DE LA CUOTA DE GÉNERO	3
NIVEL DE LA CUOTA DE JÓVENES	8
MUJERES ENCABEZANDO LAS LISTAS	6
JÓVENES ENCABEZANDO LAS LISTAS	10
TASA DE PARTIDOS POSTULANTES	2

INDICADORES DEL SISTEMA POLÍTICO (ISP)

NEGATIVO ● MEDIO ● POSITIVO ●

	2002	2006	2010
FRAGMENTACIÓN (NEP)	●	●	●
VOLATILIDAD (VT)	—	●	●
CONCENTRACIÓN (C)	●	●	●
COMPETITIVIDAD (IC)	●	●	●
DISTRIBUCIÓN (PSNS)	●	●	●

FACTORES POLÍTICO-LOCALES

▶ ESTABILIDAD DE LAS AUTORIDADES ELECTAS

	2003-06	2007-10
VACANCIA DE AUTORIDADES	0/6	0/6
REVOCATORIAS CONVOCADAS	NO	NO
AUTORIDADES REVOCADAS	0/6	0/6
NULIDADES	NO	NO

▶ LISTAS EN CONTIENDA

	2002	2006	2010	
CANTIDAD DE LISTAS POR ELECCIÓN	9	5	6	
▶ CUOTA EFECTIVA EN EL CONCEJO	2002	2006	2010	
MUJERES	1/6	2/6	2/6	
JÓVENES	1/6	1/6	1/6	
▶ SOCIEDAD CIVIL ORGANIZADA	2003-04	2005-06	2007-08	2009-10
ELECCIÓN DEL CCLP	NO	NO	NO	NO

DISTRITOS

SAN NICOLÁS ◊
YAUYA ◊



LANZÓN MONOLÍTICO

DISTRITO SAN NICOLÁS

Región Áncash
Provincia Carlos Fermín Fitzcarrald

DISTRITO SAN NICOLÁS



INFORMACIÓN GENERAL

N° DE AUTORIDADES ELECTAS	6
POBLACIÓN	3922
ELECTORES (2010)	2111
▶ HOMBRES	1034 48.98%
▶ MUJERES	1077 51.02%
PRESUPUESTO (2010)	S/. 3 625 466
AÑO DE CREACIÓN	1983

ÍNDICE DE PARTICIPACIÓN ELECTORAL (IPE)

PUNTAJE

8.77

RANKING

597



▶ CIUDADANÍA

2010

NIVEL DE ASISTENCIA DEL ELECTORADO	7
NIVEL DE ASISTENCIA DE MIEMBROS DE MESA	3
TASA DE AFILIADOS A LAS ORG. POLÍTICAS	9
RESPECTO A LAS REGLAS ELECTORALES	10

▶ ORGANIZACIONES POLÍTICAS

2010

RESPECTO A LAS REGLAS ELECTORALES	10
NIVEL DE LA CUOTA DE GÉNERO	6
NIVEL DE LA CUOTA DE JÓVENES	7
MUJERES ENCABEZANDO LAS LISTAS	6
JÓVENES ENCABEZANDO LAS LISTAS	8
TASA DE PARTIDOS POSTULANTES	8

INDICADORES DEL SISTEMA POLÍTICO (ISP)

NEGATIVO ● MEDIO ● POSITIVO ●

	2002	2006	2010
FRAGMENTACIÓN (NEP)	●	●	●
VOLATILIDAD (VT)	—	●	●

	2002	2006	2010
CONCENTRACIÓN (C)	●	●	●
COMPETITIVIDAD (IC)	●	●	●

FACTORES POLÍTICO-LOCALES

▶ ESTABILIDAD DE LAS AUTORIDADES ELECTAS

2003-06

2007-10

VACANCIA DE AUTORIDADES	0/6	0/6
REVOCATORIAS CONVOCADAS	NO	NO
AUTORIDADES REVOCADAS	0/6	0/6
NULIDADES	NO	NO

▶ LISTAS EN CONTIENDA

2002

2006

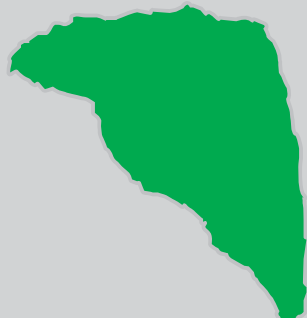
2010

CANTIDAD DE LISTAS POR ELECCIÓN	6	5	8	
▶ CUOTA EFECTIVA EN EL CONCEJO	2002	2006	2010	
MUJERES	1/6	1/6	2/6	
JÓVENES	2/6	2/6	0/6	
▶ SOCIEDAD CIVIL ORGANIZADA	2003-04	2005-06	2007-08	2009-10
ELECCIÓN DEL CCLD	NO	NO	NO	NO

DISTRITO YAUYA

Región Áncash
Provincia Carlos Fermín Fitzcarrald

DISTRITO YAUYA



INFORMACIÓN GENERAL

N° DE AUTORIDADES ELECTAS	6
POBLACIÓN	5288
ELECTORES (2010)	3011
▶ HOMBRES	1445 47.99%
▶ MUJERES	1566 52.01%
PRESUPUESTO (2010)	S/. 7 392 720
AÑO DE CREACIÓN	1905

ÍNDICE DE PARTICIPACIÓN ELECTORAL (IPE)

PUNTAJE

8.45

RANKING

671



▶ CIUDADANÍA

2010

NIVEL DE ASISTENCIA DEL ELECTORADO	6
NIVEL DE ASISTENCIA DE MIEMBROS DE MESA	5
TASA DE AFILIADOS A LAS ORG. POLÍTICAS	9
RESPECTO A LAS REGLAS ELECTORALES	10

▶ ORGANIZACIONES POLÍTICAS

2010

RESPECTO A LAS REGLAS ELECTORALES	10
NIVEL DE LA CUOTA DE GÉNERO	6
NIVEL DE LA CUOTA DE JÓVENES	6
MUJERES ENCABEZANDO LAS LISTAS	6
JÓVENES ENCABEZANDO LAS LISTAS	1
TASA DE PARTIDOS POSTULANTES	6

INDICADORES DEL SISTEMA POLÍTICO (ISP)

NEGATIVO ● MEDIO ● POSITIVO ●

	2002	2006	2010		2002	2006	2010
FRAGMENTACIÓN (NEP)	●	●	●	CONCENTRACIÓN (C)	●	●	●
VOLATILIDAD (VT)	—	●	●	COMPETITIVIDAD (IC)	●	●	●

FACTORES POLÍTICO-LOCALES

▶ ESTABILIDAD DE LAS AUTORIDADES ELECTAS

2003-06 2007-10

VACANCIA DE AUTORIDADES	0/6	0/6
REVOCATORIAS CONVOCADAS	NO	SI
AUTORIDADES REVOCADAS	0/6	0/6
NULLIDADES	NO	NO

▶ LISTAS EN CONTIENDA

2002 2006 2010

CANTIDAD DE LISTAS POR ELECCIÓN	7	5	7	
▶ CUOTA EFECTIVA EN EL CONCEJO	2002	2006	2010	
MUJERES	1/6	1/6	1/6	
JÓVENES	0/6	0/6	1/6	
▶ SOCIEDAD CIVIL ORGANIZADA	2003-04	2005-06	2007-08	2009-10
ELECCIÓN DEL CCLD	NO	NO	NO	NO



PROVINCIA CASMA

DISTRITO CAPITAL: CASMA

NEVADO ALPAMAYO



PROVINCIA CASMA

Región Áncash
PROVINCIA CASMA



INFORMACIÓN GENERAL

N° DE AUTORIDADES ELECTAS	8	
POBLACIÓN	42 368	
ELECTORES (2010)	29 006	
▶ HOMBRES	15 016	51.77%
▶ MUJERES	13 990	48.23%
PRESUPUESTO (2010)	S/. 24 547 126	

ÍNDICE DE PARTICIPACIÓN ELECTORAL (IPE)

PUNTAJE

7.39

RANKING

116

1 2 3 4 5 6 7 8 9 10
RANGO NEGATIVO MEDIO RANGO POSITIVO

▶ CIUDADANÍA

	2010
NIVEL DE ASISTENCIA DEL ELECTORADO	8
NIVEL DE ASISTENCIA DE MIEMBROS DE MESA	3
TASA DE AFILIADOS A LAS ORG. POLÍTICAS	9
RESPECTO A LAS REGLAS ELECTORALES	10

▶ ORGANIZACIONES POLÍTICAS

	2010
RESPECTO A LAS REGLAS ELECTORALES	3
NIVEL DE LA CUOTA DE GÉNERO	6
NIVEL DE LA CUOTA DE JÓVENES	3
MUJERES ENCABEZANDO LAS LISTAS	9
JÓVENES ENCABEZANDO LAS LISTAS	1
TASA DE PARTIDOS POSTULANTES	5

INDICADORES DEL SISTEMA POLÍTICO (ISP)

NEGATIVO ● MEDIO ● POSITIVO ●

	2002	2006	2010
FRAGMENTACIÓN (NEP)	●	●	●
VOLATILIDAD (VT)	—	●	●
CONCENTRACIÓN (C)	●	●	●
COMPETITIVIDAD (IC)	●	●	●
DISTRIBUCIÓN (PSNS)	●	●	●

FACTORES POLÍTICO-LOCALES

▶ ESTABILIDAD DE LAS AUTORIDADES ELECTAS

	2003-06	2007-10
VACANCIA DE AUTORIDADES	0/8	0/8
REVOCATORIAS CONVOCADAS	NO	SI
AUTORIDADES REVOCADAS	0/8	8/8
NULIDADES	NO	NO

▶ LISTAS EN CONTIENDA

	2002	2006	2010	
CANTIDAD DE LISTAS POR ELECCIÓN	7	11	8	
▶ CUOTA EFECTIVA EN EL CONCEJO	2002	2006	2010	
MUJERES	2/8	4/8	3/8	
JÓVENES	0/8	0/8	2/8	
▶ SOCIEDAD CIVIL ORGANIZADA	2003-04	2005-06	2007-08	2009-10
ELECCIÓN DEL CCLP	NO	NO	SI	NO

DISTRITOS

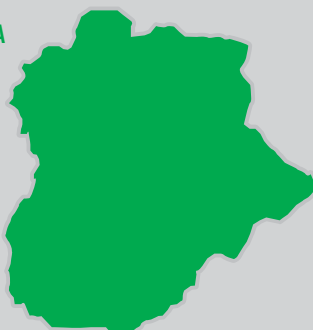
BUENA VISTA ALTA ◀
COMANDANTE NOEL ◀
YAUTÁN ◀



DISTRITO BUENA VISTA ALTA

Región Áncash
Provincia Casma

DISTRITO BUENA VISTA ALTA



INFORMACIÓN GENERAL

N° DE AUTORIDADES ELECTAS	6
POBLACIÓN	3937
ELECTORES (2010)	2555
▶ HOMBRES	1413 55.30%
▶ MUJERES	1142 44.70%
PRESUPUESTO (2010)	S/. 3 544 198
AÑO DE CREACIÓN	1935

ÍNDICE DE PARTICIPACIÓN ELECTORAL (IPE)

PUNTAJE

10.37

RANKING

291



▶ CIUDADANÍA

2010

NIVEL DE ASISTENCIA DEL ELECTORADO	8
NIVEL DE ASISTENCIA DE MIEMBROS DE MESA	4
TASA DE AFILIADOS A LAS ORG. POLÍTICAS	8
RESPECTO A LAS REGLAS ELECTORALES	10

▶ ORGANIZACIONES POLÍTICAS

2010

RESPECTO A LAS REGLAS ELECTORALES	10
NIVEL DE LA CUOTA DE GÉNERO	5
NIVEL DE LA CUOTA DE JÓVENES	10
MUJERES ENCABEZANDO LAS LISTAS	8
JÓVENES ENCABEZANDO LAS LISTAS	10
TASA DE PARTIDOS POSTULANTES	9

INDICADORES DEL SISTEMA POLÍTICO (ISP)

NEGATIVO ● MEDIO ● POSITIVO ●

	2002	2006	2010		2002	2006	2010
FRAGMENTACIÓN (NEP)	●	●	●	CONCENTRACIÓN (C)	●	●	●
VOLATILIDAD (VT)	—	●	●	COMPETITIVIDAD (IC)	●	●	●

FACTORES POLÍTICO-LOCALES

▶ ESTABILIDAD DE LAS AUTORIDADES ELECTAS

2003-06

2007-10

VACANCIA DE AUTORIDADES	0/6	0/6
REVOCATORIAS CONVOCADAS	NO	SI
AUTORIDADES REVOCADAS	0/6	6/6
NULIDADES	NO	NO

▶ LISTAS EN CONTIENDA

2002

2006

2010

CANTIDAD DE LISTAS POR ELECCIÓN	8	11	9	
▶ CUOTA EFECTIVA EN EL CONCEJO	2002	2006	2010	
MUJERES	2/6	1/6	1/6	
JÓVENES	1/6	1/6	3/6	
▶ SOCIEDAD CIVIL ORGANIZADA	2003-04	2005-06	2007-08	2009-10
ELECCIÓN DEL CCLD	NO	NO	NO	NO

DISTRITO COMANDANTE NOEL

Región Áncash
Provincia Casma

DISTRITO COMANDANTE NOEL



INFORMACIÓN GENERAL

N° DE AUTORIDADES ELECTAS	6
POBLACIÓN	2029
ELECTORES (2010)	1558
▶ HOMBRES	859 55.13%
▶ MUJERES	699 44.87%
PRESUPUESTO (2010)	S/. 5 441 690
AÑO DE CREACIÓN	1926

ÍNDICE DE PARTICIPACIÓN ELECTORAL (IPE)

PUNTAJE

13.41

RANKING

41

1 2 3 4 5 6 7 8 9 10
RANGO NEGATIVO MEDIO RANGO POSITIVO

▶ CIUDADANÍA

2010

NIVEL DE ASISTENCIA DEL ELECTORADO	9
NIVEL DE ASISTENCIA DE MIEMBROS DE MESA	8
TASA DE AFILIADOS A LAS ORG. POLÍTICAS	10
RESPECTO A LAS REGLAS ELECTORALES	10

▶ ORGANIZACIONES POLÍTICAS

2010

RESPECTO A LAS REGLAS ELECTORALES	10
NIVEL DE LA CUOTA DE GÉNERO	10
NIVEL DE LA CUOTA DE JÓVENES	8
MUJERES ENCABEZANDO LAS LISTAS	7
JÓVENES ENCABEZANDO LAS LISTAS	9
TASA DE PARTIDOS POSTULANTES	10

INDICADORES DEL SISTEMA POLÍTICO (ISP)

NEGATIVO ● MEDIO ● POSITIVO ●

	2002	2006	2010		2002	2006	2010
FRAGMENTACIÓN (NEP)	●	●	●	CONCENTRACIÓN (C)	●	●	●
VOLATILIDAD (VT)	—	●	●	COMPETITIVIDAD (IC)	●	●	●

FACTORES POLÍTICO-LOCALES

▶ ESTABILIDAD DE LAS AUTORIDADES ELECTAS

2003-06 2007-10

VACANCIA DE AUTORIDADES	0/6	0/6
REVOCATORIAS CONVOCADAS	NO	NO
AUTORIDADES REVOCADAS	0/6	0/6
NULIDADES	NO	NO

▶ LISTAS EN CONTIENDA

2002 2006 2010

CANTIDAD DE LISTAS POR ELECCIÓN	7	11	11	
▶ CUOTA EFECTIVA EN EL CONCEJO	2002	2006	2010	
MUJERES	1/6	3/6	1/6	
JÓVENES	1/6	1/6	0/6	
▶ SOCIEDAD CIVIL ORGANIZADA	2003-04	2005-06	2007-08	2009-10
ELECCIÓN DEL CCLD	NO	NO	NO	NO

DISTRITO YAUTÁN

Región Áncash
Provincia Casma
DISTRITO YAUTÁN



INFORMACIÓN GENERAL

N° DE AUTORIDADES ELECTAS	6
POBLACIÓN	7571
ELECTORES (2010)	4750
▶ HOMBRES	2526 53.18%
▶ MUJERES	2224 46.82%
PRESUPUESTO (2010)	S/. 4 190 245
AÑO DE CREACIÓN	1870

ÍNDICE DE PARTICIPACIÓN ELECTORAL (IPE)

PUNTAJE

12.32

RANKING

89



▶ CIUDADANÍA

2010

NIVEL DE ASISTENCIA DEL ELECTORADO	8
NIVEL DE ASISTENCIA DE MIEMBROS DE MESA	9
TASA DE AFILIADOS A LAS ORG. POLÍTICAS	9
RESPECTO A LAS REGLAS ELECTORALES	10

▶ ORGANIZACIONES POLÍTICAS

2010

RESPECTO A LAS REGLAS ELECTORALES	2
NIVEL DE LA CUOTA DE GÉNERO	7
NIVEL DE LA CUOTA DE JÓVENES	4
MUJERES ENCABEZANDO LAS LISTAS	9
JÓVENES ENCABEZANDO LAS LISTAS	1
TASA DE PARTIDOS POSTULANTES	9

INDICADORES DEL SISTEMA POLÍTICO (ISP)

NEGATIVO ● MEDIO ● POSITIVO ●

	2002	2006	2010		2002	2006	2010
FRAGMENTACIÓN (NEP)	●	●	●	CONCENTRACIÓN (C)	●	●	●
VOLATILIDAD (VT)	—	●	●	COMPETITIVIDAD (IC)	●	●	●

FACTORES POLÍTICO-LOCALES

▶ ESTABILIDAD DE LAS AUTORIDADES ELECTAS

2003-06

2007-10

VACANCIA DE AUTORIDADES	0/6	0/6
REVOCATORIAS CONVOCADAS	NO	SÍ
AUTORIDADES REVOCADAS	0/6	5/6
NULIDADES	NO	NO

▶ LISTAS EN CONTIENDA

2002

2006

2010

CANTIDAD DE LISTAS POR ELECCIÓN	8	11	10	
▶ CUOTA EFECTIVA EN EL CONCEJO	2002	2006	2010	
MUJERES	2/6	1/6	1/6	
JÓVENES	1/6	1/6	0/6	
▶ SOCIEDAD CIVIL ORGANIZADA	2003-04	2005-06	2007-08	2009-10
ELECCIÓN DEL CCLD	NO	NO	NO	SÍ

PROVINCIA CORONGO

DISTRITO CAPITAL: CORONGO

NEVADO ALPAMAYO



PROVINCIA CORONGO

Región Áncash

PROVINCIA CORONGO



INFORMACIÓN GENERAL

N° DE AUTORIDADES ELECTAS	6
POBLACIÓN	8329
ELECTORES (2010)	4780
▶ HOMBRES	2548 53.31%
▶ MUJERES	2232 46.69%
PRESUPUESTO (2010)	S/. 2 855 526

ÍNDICE DE PARTICIPACIÓN ELECTORAL (IPE)

PUNTAJE

5.94

RANKING

160



▶ CIUDADANÍA

	2010
NIVEL DE ASISTENCIA DEL ELECTORADO	6
NIVEL DE ASISTENCIA DE MIEMBROS DE MESA	8
TASA DE AFILIADOS A LAS ORG. POLÍTICAS	10
RESPECTO A LAS REGLAS ELECTORALES	10

▶ ORGANIZACIONES POLÍTICAS

	2010
RESPECTO A LAS REGLAS ELECTORALES	10
NIVEL DE LA CUOTA DE GÉNERO	5
NIVEL DE LA CUOTA DE JÓVENES	1
MUJERES ENCABEZANDO LAS LISTAS	1
JÓVENES ENCABEZANDO LAS LISTAS	1
TASA DE PARTIDOS POSTULANTES	1

INDICADORES DEL SISTEMA POLÍTICO (ISP)

NEGATIVO ● MEDIO ● POSITIVO ●

	2002	2006	2010
FRAGMENTACIÓN (NEP)	●	●	●
VOLATILIDAD (VT)	—	●	●
CONCENTRACIÓN (C)	●	●	●
COMPETITIVIDAD (IC)	●	●	●
DISTRIBUCIÓN (PSNS)	●	●	●

FACTORES POLÍTICO-LOCALES

▶ ESTABILIDAD DE LAS AUTORIDADES ELECTAS

	2003-06	2007-10
VACANCIA DE AUTORIDADES	0/6	1/6
REVOCATORIAS CONVOCADAS	NO	NO
AUTORIDADES REVOCADAS	0/6	0/6
NULIDADES	NO	NO

▶ LISTAS EN CONTIENDA

	2002	2006	2010
CANTIDAD DE LISTAS POR ELECCIÓN	5	8	4

▶ CUOTA EFECTIVA EN EL CONCEJO

	2002	2006	2010
MUJERES	1/6	2/6	2/6
JÓVENES	1/6	0/6	1/6

▶ SOCIEDAD CIVIL ORGANIZADA

	2003-04	2005-06	2007-08	2009-10
ELECCIÓN DEL CCLP	NO	NO	NO	NO

DISTRITOS

ACO ◊
BAMBAS ◊
CUSCA ◊
LA PAMPA ◊
YANAC ◊
YUPÁN ◊



DISTRITO ACO

Región Áncash
Provincia Corongo
DISTRITO ACO



INFORMACIÓN GENERAL

N° DE AUTORIDADES ELECTAS	6
POBLACIÓN	543
ELECTORES (2010)	346
▶ HOMBRES	188 54.34%
▶ MUJERES	158 45.66%
PRESUPUESTO (2010)	S/. 948 322
AÑO DE CREACIÓN	1923

ÍNDICE DE PARTICIPACIÓN ELECTORAL (IPE)

PUNTAJE

8.02

RANKING

770



▶ CIUDADANÍA

	2010
NIVEL DE ASISTENCIA DEL ELECTORADO	8
NIVEL DE ASISTENCIA DE MIEMBROS DE MESA	9
TASA DE AFILIADOS A LAS ORG. POLÍTICAS	8
RESPECTO A LAS REGLAS ELECTORALES	10

▶ ORGANIZACIONES POLÍTICAS

	2010
RESPECTO A LAS REGLAS ELECTORALES	10
NIVEL DE LA CUOTA DE GÉNERO	1
NIVEL DE LA CUOTA DE JÓVENES	10
MUJERES ENCABEZANDO LAS LISTAS	1
JÓVENES ENCABEZANDO LAS LISTAS	10
TASA DE PARTIDOS POSTULANTES	1

INDICADORES DEL SISTEMA POLÍTICO (ISP)

NEGATIVO ● MEDIO ● POSITIVO ●

	2002	2006	2010
FRAGMENTACIÓN (NEP)	●	●	●
CONCENTRACIÓN (C)	●	●	●
VOLATILIDAD (VT)	—	●	●
COMPETITIVIDAD (IC)	●	●	●

FACTORES POLÍTICO-LOCALES

▶ ESTABILIDAD DE LAS AUTORIDADES ELECTAS

	2003-06	2007-10
VACANCIA DE AUTORIDADES	0/6	1/6
REVOCATORIAS CONVOCADAS	NO	NO
AUTORIDADES REVOCADAS	0/6	0/6
NULIDADES	NO	NO

▶ LISTAS EN CONTIENDA

	2002	2006	2010
CANTIDAD DE LISTAS POR ELECCIÓN	3	3	2

	2002	2006	2010
▶ CUOTA EFECTIVA EN EL CONCEJO			
MUJERES	1/6	1/6	1/6
JÓVENES	0/6	0/6	2/6

	2003-04	2005-06	2007-08	2009-10
▶ SOCIEDAD CIVIL ORGANIZADA				
ELECCIÓN DEL CCLD	NO	NO	NO	NO

DISTRITO BAMBAS

Región Áncash
Provincia Corongo
DISTRITO BAMBAS



INFORMACIÓN GENERAL

N° DE AUTORIDADES ELECTAS	6
POBLACIÓN	500
ELECTORES (2010)	333
▶ HOMBRES	181 54.35%
▶ MUJERES	152 45.65%
PRESUPUESTO (2010)	S/. 896 509
AÑO DE CREACIÓN	1940

ÍNDICE DE PARTICIPACIÓN ELECTORAL (IPE)

PUNTAJE

8.39

RANKING

680

1 2 3 4 5 6 7 8 9 10
RANGO NEGATIVO MEDIO RANGO POSITIVO

▶ CIUDADANÍA

2010

NIVEL DE ASISTENCIA DEL ELECTORADO	6
NIVEL DE ASISTENCIA DE MIEMBROS DE MESA	2
TASA DE AFILIADOS A LAS ORG. POLÍTICAS	10
RESPECTO A LAS REGLAS ELECTORALES	10

▶ ORGANIZACIONES POLÍTICAS

2010

RESPECTO A LAS REGLAS ELECTORALES	10
NIVEL DE LA CUOTA DE GÉNERO	10
NIVEL DE LA CUOTA DE JÓVENES	9
MUJERES ENCABEZANDO LAS LISTAS	1
JÓVENES ENCABEZANDO LAS LISTAS	1
TASA DE PARTIDOS POSTULANTES	6

INDICADORES DEL SISTEMA POLÍTICO (ISP)

NEGATIVO ● MEDIO ● POSITIVO ●

	2002	2006	2010		2002	2006	2010
FRAGMENTACIÓN (NEP)	●	●	●	CONCENTRACIÓN (C)	●	●	●
VOLATILIDAD (VT)	—	●	●	COMPETITIVIDAD (IC)	●	●	●

FACTORES POLÍTICO-LOCALES

▶ ESTABILIDAD DE LAS AUTORIDADES ELECTAS

2003-06 2007-10

VACANCIA DE AUTORIDADES	0/6	0/6
REVOCATORIAS CONVOCADAS	SI	SI
AUTORIDADES REVOCADAS	6/6	6/6
NULLIDADES	NO	NO

▶ LISTAS EN CONTIENDA

2002 2006 2010

CANTIDAD DE LISTAS POR ELECCIÓN	6	5	7	
▶ CUOTA EFECTIVA EN EL CONCEJO	2002	2006	2010	
MUJERES	1/6	2/6	1/6	
JÓVENES	1/6	3/6	2/6	
▶ SOCIEDAD CIVIL ORGANIZADA	2003-04	2005-06	2007-08	2009-10
ELECCIÓN DEL CCLD	NO	NO	NO	NO

DISTRITO CUSCA

Región Áncash
Provincia Corongo
DISTRITO CUSCA



INFORMACIÓN GENERAL

N° DE AUTORIDADES ELECTAS	6
POBLACIÓN	2792
ELECTORES (2010)	1392
▶ HOMBRES	711 51.08%
▶ MUJERES	681 48.92%
PRESUPUESTO (2010)	S/. 2 670 450
AÑO DE CREACIÓN	1923

ÍNDICE DE PARTICIPACIÓN ELECTORAL (IPE)

PUNTAJE
10.74

RANKING
240



▶ CIUDADANÍA

2010

NIVEL DE ASISTENCIA DEL ELECTORADO	9
NIVEL DE ASISTENCIA DE MIEMBROS DE MESA	9
TASA DE AFILIADOS A LAS ORG. POLÍTICAS	9
RESPECTO A LAS REGLAS ELECTORALES	10

▶ ORGANIZACIONES POLÍTICAS

2010

RESPECTO A LAS REGLAS ELECTORALES	10
NIVEL DE LA CUOTA DE GÉNERO	6
NIVEL DE LA CUOTA DE JÓVENES	5
MUJERES ENCABEZANDO LAS LISTAS	6
JÓVENES ENCABEZANDO LAS LISTAS	1
TASA DE PARTIDOS POSTULANTES	6

INDICADORES DEL SISTEMA POLÍTICO (ISP)

NEGATIVO ● MEDIO ● POSITIVO ●

FRAGMENTACIÓN (NEP)	2002 ●	2006 ●	2010 ●
VOLATILIDAD (VT)	—	●	●

CONCENTRACIÓN (C)	2002 ●	2006 ●	2010 ●
COMPETITIVIDAD (IC)	●	●	●

FACTORES POLÍTICO-LOCALES

▶ ESTABILIDAD DE LAS AUTORIDADES ELECTAS

2003-06 2007-10

VACANCIA DE AUTORIDADES	1/6	1/6
REVOCATORIAS CONVOCADAS	NO	NO
AUTORIDADES REVOCADAS	0/6	0/6
NULIDADES	NO	NO

▶ LISTAS EN CONTIENDA

2002 2006 2010

CANTIDAD DE LISTAS POR ELECCIÓN	6	6	7	
▶ CUOTA EFECTIVA EN EL CONCEJO	2002	2006	2010	
MUJERES	1/6	1/6	2/6	
JÓVENES	0/6	1/6	1/6	
▶ SOCIEDAD CIVIL ORGANIZADA	2003-04	2005-06	2007-08	2009-10
ELECCIÓN DEL CCLD	NO	NO	NO	NO

DISTRITO LA PAMPA

Región Áncash
Provincia Corongo
DISTRITO LA PAMPA



INFORMACIÓN GENERAL

N° DE AUTORIDADES ELECTAS	6
POBLACIÓN	1164
ELECTORES (2010)	774
▶ HOMBRES	435 56.20%
▶ MUJERES	339 43.80%
PRESUPUESTO (2010)	S/. 1 103 798
AÑO DE CREACIÓN	1898

ÍNDICE DE PARTICIPACIÓN ELECTORAL (IPE)

PUNTAJE

6.33

RANKING

1199

1 2 3 4 5 6 7 8 9 10
RANGO NEGATIVO MEDIO RANGO POSITIVO

▶ CIUDADANÍA

2010

NIVEL DE ASISTENCIA DEL ELECTORADO	2
NIVEL DE ASISTENCIA DE MIEMBROS DE MESA	3
TASA DE AFILIADOS A LAS ORG. POLÍTICAS	9
RESPECTO A LAS REGLAS ELECTORALES	10

▶ ORGANIZACIONES POLÍTICAS

2010

RESPECTO A LAS REGLAS ELECTORALES	3
NIVEL DE LA CUOTA DE GÉNERO	1
NIVEL DE LA CUOTA DE JÓVENES	1
MUJERES ENCABEZANDO LAS LISTAS	7
JÓVENES ENCABEZANDO LAS LISTAS	1
TASA DE PARTIDOS POSTULANTES	3

INDICADORES DEL SISTEMA POLÍTICO (ISP)

NEGATIVO ● MEDIO ● POSITIVO ●

	2002	2006	2010		2002	2006	2010
FRAGMENTACIÓN (NEP)	●	●	●	CONCENTRACIÓN (C)	●	●	●
VOLATILIDAD (VT)	—	●	●	COMPETITIVIDAD (IC)	●	●	●

FACTORES POLÍTICO-LOCALES

▶ ESTABILIDAD DE LAS AUTORIDADES ELECTAS

2003-06 2007-10

VACANCIA DE AUTORIDADES	0/6	2/6
REVOCATORIAS CONVOCADAS	SI	SI
AUTORIDADES REVOCADAS	0/6	3/6
NULIDADES	NO	NO

▶ LISTAS EN CONTIENDA

2002 2006 2010

CANTIDAD DE LISTAS POR ELECCIÓN	7	6	5	
▶ CUOTA EFECTIVA EN EL CONCEJO	2002	2006	2010	
MUJERES	2/6	1/6	2/6	
JÓVENES	0/6	1/6	0/6	
▶ SOCIEDAD CIVIL ORGANIZADA	2003-04	2005-06	2007-08	2009-10
ELECCIÓN DEL CCLD	NO	NO	SI	NO

DISTRITO YANAC

Región Áncash
Provincia Corongo

DISTRITO YANAC



INFORMACIÓN GENERAL

N° DE AUTORIDADES ELECTAS	6
POBLACIÓN	747
ELECTORES (2010)	507
▶ HOMBRES	279 55.03%
▶ MUJERES	228 44.97%
PRESUPUESTO (2010)	S/. 767 171
AÑO DE CREACIÓN	1936

ÍNDICE DE PARTICIPACIÓN ELECTORAL (IPE)

PUNTAJE

6.51

RANKING

1161



▶ CIUDADANÍA

2010

NIVEL DE ASISTENCIA DEL ELECTORADO	7
NIVEL DE ASISTENCIA DE MIEMBROS DE MESA	2
TASA DE AFILIADOS A LAS ORG. POLÍTICAS	7
RESPECTO A LAS REGLAS ELECTORALES	10

▶ ORGANIZACIONES POLÍTICAS

2010

RESPECTO A LAS REGLAS ELECTORALES	10
NIVEL DE LA CUOTA DE GÉNERO	8
NIVEL DE LA CUOTA DE JÓVENES	6
MUJERES ENCABEZANDO LAS LISTAS	1
JÓVENES ENCABEZANDO LAS LISTAS	10
TASA DE PARTIDOS POSTULANTES	2

INDICADORES DEL SISTEMA POLÍTICO (ISP)

NEGATIVO ● MEDIO ● POSITIVO ●

	2002	2006	2010
FRAGMENTACIÓN (NEP)	●	●	●
VOLATILIDAD (VT)	—	●	●
CONCENTRACIÓN (C)	●	●	●
COMPETITIVIDAD (IC)	●	●	●

FACTORES POLÍTICO-LOCALES

▶ ESTABILIDAD DE LAS AUTORIDADES ELECTAS

2003-06

2007-10

VACANCIA DE AUTORIDADES	0/6	0/6
REVOCATORIAS CONVOCADAS	NO	NO
AUTORIDADES REVOCADAS	0/6	0/6
NULIDADES	NO	NO

▶ LISTAS EN CONTIENDA

2002

2006

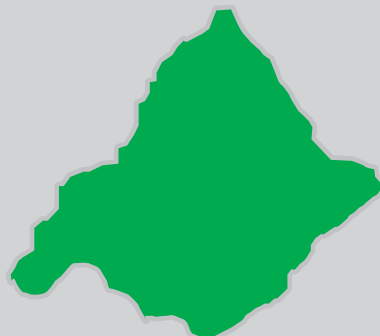
2010

CANTIDAD DE LISTAS POR ELECCIÓN	4	5	4	
▶ CUOTA EFECTIVA EN EL CONCEJO	2002	2006	2010	
MUJERES	1/6	2/6	2/6	
JÓVENES	0/6	2/6	1/6	
▶ SOCIEDAD CIVIL ORGANIZADA	2003-04	2005-06	2007-08	2009-10
ELECCIÓN DEL CCLD	NO	NO	NO	NO

DISTRITO YUPÁN

Región Áncash
Provincia Corongo

DISTRITO YUPÁN



INFORMACIÓN GENERAL

N° DE AUTORIDADES ELECTAS	6
POBLACIÓN	759
ELECTORES (2010)	308
▶ HOMBRES	171 55.52%
▶ MUJERES	137 44.48%
PRESUPUESTO (2010)	S/. 684 220
AÑO DE CREACIÓN	1923

ÍNDICE DE PARTICIPACIÓN ELECTORAL (IPE)

PUNTAJE

7.23

RANKING

995



▶ CIUDADANÍA

2010

NIVEL DE ASISTENCIA DEL ELECTORADO	9
NIVEL DE ASISTENCIA DE MIEMBROS DE MESA	2
TASA DE AFILIADOS A LAS ORG. POLÍTICAS	10
RESPECTO A LAS REGLAS ELECTORALES	10

▶ ORGANIZACIONES POLÍTICAS

2010

RESPECTO A LAS REGLAS ELECTORALES	10
NIVEL DE LA CUOTA DE GÉNERO	1
NIVEL DE LA CUOTA DE JÓVENES	9
MUJERES ENCABEZANDO LAS LISTAS	1
JÓVENES ENCABEZANDO LAS LISTAS	10
TASA DE PARTIDOS POSTULANTES	2

INDICADORES DEL SISTEMA POLÍTICO (ISP)

NEGATIVO ● MEDIO ● POSITIVO ●

	2002	2006	2010		2002	2006	2010
FRAGMENTACIÓN (NEP)	●	●	●	CONCENTRACIÓN (C)	●	●	●
VOLATILIDAD (VT)	—	●	●	COMPETITIVIDAD (IC)	●	●	●

FACTORES POLÍTICO-LOCALES

▶ ESTABILIDAD DE LAS AUTORIDADES ELECTAS

2003-06 2007-10

VACANCIA DE AUTORIDADES	0/6	0/6
REVOCATORIAS CONVOCADAS	NO	NO
AUTORIDADES REVOCADAS	0/6	0/6
NULIDADES	NO	NO

▶ LISTAS EN CONTIENDA

2002 2006 2010

CANTIDAD DE LISTAS POR ELECCIÓN	7	4	4	
▶ CUOTA EFECTIVA EN EL CONCEJO	2002	2006	2010	
MUJERES	2/6	1/6	1/6	
JÓVENES	3/6	1/6	3/6	
▶ SOCIEDAD CIVIL ORGANIZADA	2003-04	2005-06	2007-08	2009-10
ELECCIÓN DEL CCLD	NO	NO	NO	NO



PROVINCIA HUARAZ

DISTRITO CAPITAL: HUARAZ

NEVADO ALPAMAYO



PROVINCIA HUARAZ

Región Áncash

PROVINCIA HUARAZ



INFORMACIÓN GENERAL

N° DE AUTORIDADES ELECTAS	12
POBLACIÓN	147 463
ELECTORES (2010)	103 548
▶ HOMBRES	51 685 49.91%
▶ MUJERES	51 863 50.09%
PRESUPUESTO (2010)	S/. 108 770 639

ÍNDICE DE PARTICIPACIÓN ELECTORAL (IPE)

PUNTAJE

11.88

RANKING

19



▶ CIUDADANÍA

2010

NIVEL DE ASISTENCIA DEL ELECTORADO	7
NIVEL DE ASISTENCIA DE MIEMBROS DE MESA	5
TASA DE AFILIADOS A LAS ORG. POLÍTICAS	5
RESPECTO A LAS REGLAS ELECTORALES	10

▶ ORGANIZACIONES POLÍTICAS

2010

RESPECTO A LAS REGLAS ELECTORALES	4
NIVEL DE LA CUOTA DE GÉNERO	9
NIVEL DE LA CUOTA DE JÓVENES	8
MUJERES ENCABEZANDO LAS LISTAS	10
JÓVENES ENCABEZANDO LAS LISTAS	1
TASA DE PARTIDOS POSTULANTES	10

INDICADORES DEL SISTEMA POLÍTICO (ISP)

NEGATIVO ● MEDIO ● POSITIVO ●

	2002	2006	2010		2002	2006	2010
FRAGMENTACIÓN (NEP)	●	●	●	CONCENTRACIÓN (C)	●	●	●
VOLATILIDAD (VT)	—	●	●	COMPETITIVIDAD (IC)	●	●	●
				DISTRIBUCIÓN (PSNS)	●	●	●

FACTORES POLÍTICO-LOCALES

▶ ESTABILIDAD DE LAS AUTORIDADES ELECTAS

2003-06

2007-10

VACANCIA DE AUTORIDADES	0/12	0/12
REVOCATORIAS CONVOCADAS	NO	NO
AUTORIDADES REVOCADAS	0/12	0/12
NULIDADES	NO	NO

▶ LISTAS EN CONTIENDA

2002

2006

2010

CANTIDAD DE LISTAS POR ELECCIÓN	16	11	16	
▶ CUOTA EFECTIVA EN EL CONCEJO	2002	2006	2010	
MUJERES	3/12	4/12	3/12	
JÓVENES	0/12	1/12	0/12	
▶ SOCIEDAD CIVIL ORGANIZADA	2003-04	2005-06	2007-08	2009-10
ELECCIÓN DEL CCLP	NO	NO	SÍ	SÍ

DISTRITOS

COCHABAMBA ◊
COLCABAMBA ◊
HUANCHAY ◊
INDEPENDENCIA ◊
JANGAS ◊
LA LIBERTAD ◊
OLLEROS ◊
PAMPAS GRANDE ◊
PARIACOTO ◊
PIRA ◊
TARICÁ ◊



DISTRITO COCHABAMBA

Región Áncash
Provincia Huaraz

DISTRITO COCHABAMBA



INFORMACIÓN GENERAL

N° DE AUTORIDADES ELECTAS	6
POBLACIÓN	2047
ELECTORES (2010)	1385
▶ HOMBRES	752 54.30%
▶ MUJERES	633 45.70%
PRESUPUESTO (2010)	S/. 3 262 230
AÑO DE CREACIÓN	1943

ÍNDICE DE PARTICIPACIÓN ELECTORAL (IPE)

PUNTAJE

6.43

RANKING

1181



▶ CIUDADANÍA

2010

NIVEL DE ASISTENCIA DEL ELECTORADO	4
NIVEL DE ASISTENCIA DE MIEMBROS DE MESA	3
TASA DE AFILIADOS A LAS ORG. POLÍTICAS	6
RESPECTO A LAS REGLAS ELECTORALES	10

▶ ORGANIZACIONES POLÍTICAS

2010

RESPECTO A LAS REGLAS ELECTORALES	10
NIVEL DE LA CUOTA DE GÉNERO	5
NIVEL DE LA CUOTA DE JÓVENES	4
MUJERES ENCABEZANDO LAS LISTAS	1
JÓVENES ENCABEZANDO LAS LISTAS	1
TASA DE PARTIDOS POSTULANTES	8

INDICADORES DEL SISTEMA POLÍTICO (ISP)

NEGATIVO ● MEDIO ● POSITIVO ●

	2002	2006	2010		2002	2006	2010
FRAGMENTACIÓN (NEP)	●	●	●	CONCENTRACIÓN (C)	●	●	●
VOLATILIDAD (VT)	—	●	●	COMPETITIVIDAD (IC)	●	●	●

FACTORES POLÍTICO-LOCALES

▶ ESTABILIDAD DE LAS AUTORIDADES ELECTAS

2003-06 2007-10

VACANCIA DE AUTORIDADES	0/6	0/6
REVOCATORIAS CONVOCADAS	NO	NO
AUTORIDADES REVOCADAS	0/6	0/6
NULIDADES	NO	NO

▶ LISTAS EN CONTIENDA

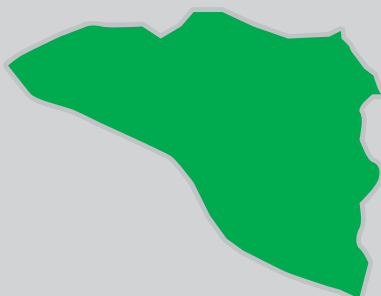
2002 2006 2010

CANTIDAD DE LISTAS POR ELECCIÓN	8	2	9	
▶ CUOTA EFECTIVA EN EL CONCEJO	2002	2006	2010	
MUJERES	2/6	1/6	1/6	
JÓVENES	0/6	1/6	1/6	
▶ SOCIEDAD CIVIL ORGANIZADA	2003-04	2005-06	2007-08	2009-10
ELECCIÓN DEL CCLD	SI	SI	SI	NO

DISTRITO COLCABAMBA

Región Áncash
Provincia Huaraz

DISTRITO COLCABAMBA



INFORMACIÓN GENERAL

N° DE AUTORIDADES ELECTAS	6
POBLACIÓN	653
ELECTORES (2010)	393
▶ HOMBRES	205 52.16%
▶ MUJERES	188 47.84%
PRESUPUESTO (2010)	S/. 1 167 326
AÑO DE CREACIÓN	1941

ÍNDICE DE PARTICIPACIÓN ELECTORAL (IPE)

PUNTAJE

9.82

RANKING

391



▶ CIUDADANÍA

2010

NIVEL DE ASISTENCIA DEL ELECTORADO	7
NIVEL DE ASISTENCIA DE MIEMBROS DE MESA	5
TASA DE AFILIADOS A LAS ORG. POLÍTICAS	8
RESPECTO A LAS REGLAS ELECTORALES	10

▶ ORGANIZACIONES POLÍTICAS

2010

RESPECTO A LAS REGLAS ELECTORALES	10
NIVEL DE LA CUOTA DE GÉNERO	9
NIVEL DE LA CUOTA DE JÓVENES	10
MUJERES ENCABEZANDO LAS LISTAS	1
JÓVENES ENCABEZANDO LAS LISTAS	10
TASA DE PARTIDOS POSTULANTES	3

INDICADORES DEL SISTEMA POLÍTICO (ISP)

NEGATIVO ● MEDIO ● POSITIVO ●

	2002	2006	2010		2002	2006	2010
FRAGMENTACIÓN (NEP)	●	●	●	CONCENTRACIÓN (C)	●	●	●
VOLATILIDAD (VT)	—	●	●	COMPETITIVIDAD (IC)	●	●	●

FACTORES POLÍTICO-LOCALES

▶ ESTABILIDAD DE LAS AUTORIDADES ELECTAS

2003-06 2007-10

VACANCIA DE AUTORIDADES	0/6	1/6
REVOCATORIAS CONVOCADAS	NO	SÍ
AUTORIDADES REVOCADAS	0/6	0/6
NULLIDADES	NO	NO

▶ LISTAS EN CONTIENDA

2002 2006 2010

CANTIDAD DE LISTAS POR ELECCIÓN	7	3	5	
▶ CUOTA EFECTIVA EN EL CONCEJO	2002	2006	2010	
MUJERES	2/6	1/6	2/6	
JÓVENES	1/6	1/6	3/6	
▶ SOCIEDAD CIVIL ORGANIZADA	2003-04	2005-06	2007-08	2009-10
ELECCIÓN DEL CCLD	NO	NO	NO	NO

DISTRITO HUANCHAY

Región Áncash
Provincia Huaraz
DISTRITO HUANCHAY



INFORMACIÓN GENERAL

N° DE AUTORIDADES ELECTAS	6
POBLACIÓN	2517
ELECTORES (2010)	1747
▶ HOMBRES	954 54.61%
▶ MUJERES	793 45.39%
PRESUPUESTO (2010)	S/. 5 033 934
AÑO DE CREACIÓN	1933

ÍNDICE DE PARTICIPACIÓN ELECTORAL (IPE)

PUNTAJE

7.39

RANKING

945



▶ CIUDADANÍA

	2010
NIVEL DE ASISTENCIA DEL ELECTORADO	3
NIVEL DE ASISTENCIA DE MIEMBROS DE MESA	5
TASA DE AFILIADOS A LAS ORG. POLÍTICAS	6
RESPECTO A LAS REGLAS ELECTORALES	10

▶ ORGANIZACIONES POLÍTICAS

	2010
RESPECTO A LAS REGLAS ELECTORALES	10
NIVEL DE LA CUOTA DE GÉNERO	5
NIVEL DE LA CUOTA DE JÓVENES	3
MUJERES ENCABEZANDO LAS LISTAS	7
JÓVENES ENCABEZANDO LAS LISTAS	1
TASA DE PARTIDOS POSTULANTES	9

INDICADORES DEL SISTEMA POLÍTICO (ISP)

NEGATIVO ● MEDIO ● POSITIVO ●

	2002	2006	2010		2002	2006	2010
FRAGMENTACIÓN (NEP)	●	●	●	CONCENTRACIÓN (C)	●	●	●
VOLATILIDAD (VT)	—	●	●	COMPETITIVIDAD (IC)	●	●	●

FACTORES POLÍTICO-LOCALES

▶ ESTABILIDAD DE LAS AUTORIDADES ELECTAS

	2003-06	2007-10
VACANCIA DE AUTORIDADES	0/6	0/6
REVOCATORIAS CONVOCADAS	NO	NO
AUTORIDADES REVOCADAS	0/6	0/6
NULIDADES	NO	NO

▶ LISTAS EN CONTIENDA

	2002	2006	2010
CANTIDAD DE LISTAS POR ELECCIÓN	16	5	10

	2002	2006	2010
▶ CUOTA EFECTIVA EN EL CONCEJO			
MUJERES	1/6	1/6	2/6
JÓVENES	0/6	1/6	0/6

	2003-04	2005-06	2007-08	2009-10
▶ SOCIEDAD CIVIL ORGANIZADA				
ELECCIÓN DEL CCLD	SI	NO	SI	NO

DISTRITO INDEPENDENCIA

Región Áncash
Provincia Huaraz

DISTRITO INDEPENDENCIA



INFORMACIÓN GENERAL

N° DE AUTORIDADES ELECTAS	10
POBLACIÓN	62 853
ELECTORES (2010)	42 193
▶ HOMBRES	20 857 49.43%
▶ MUJERES	21 336 50.57%
PRESUPUESTO (2010)	S/. 144 421 756
AÑO DE CREACIÓN	1992

ÍNDICE DE PARTICIPACIÓN ELECTORAL (IPE)

PUNTAJE

11.93

RANKING

122



▶ CIUDADANÍA

2010

NIVEL DE ASISTENCIA DEL ELECTORADO	5
NIVEL DE ASISTENCIA DE MIEMBROS DE MESA	4
TASA DE AFILIADOS A LAS ORG. POLÍTICAS	5
RESPECTO A LAS REGLAS ELECTORALES	10

▶ ORGANIZACIONES POLÍTICAS

2010

RESPECTO A LAS REGLAS ELECTORALES	2
NIVEL DE LA CUOTA DE GÉNERO	10
NIVEL DE LA CUOTA DE JÓVENES	8
MUJERES ENCABEZANDO LAS LISTAS	7
JÓVENES ENCABEZANDO LAS LISTAS	7
TASA DE PARTIDOS POSTULANTES	9

INDICADORES DEL SISTEMA POLÍTICO (ISP)

NEGATIVO ● MEDIO ● POSITIVO ●

	2002	2006	2010		2002	2006	2010
FRAGMENTACIÓN (NEP)	●	●	●	CONCENTRACIÓN (C)	●	●	●
VOLATILIDAD (VT)	—	●	●	COMPETITIVIDAD (IC)	●	●	●

FACTORES POLÍTICO-LOCALES

▶ ESTABILIDAD DE LAS AUTORIDADES ELECTAS

2003-06 2007-10

VACANCIA DE AUTORIDADES	0/10	0/10
REVOCATORIAS CONVOCADAS	NO	NO
AUTORIDADES REVOCADAS	0/10	0/10
NULIDADES	NO	NO

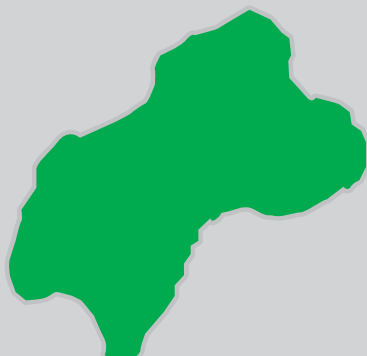
▶ LISTAS EN CONTIENDA

2002 2006 2010

CANTIDAD DE LISTAS POR ELECCIÓN	18	15	10	
▶ CUOTA EFECTIVA EN EL CONCEJO	2002	2006	2010	
MUJERES	3/10	2/10	3/10	
JÓVENES	1/10	0/10	1/10	
▶ SOCIEDAD CIVIL ORGANIZADA	2003-04	2005-06	2007-08	2009-10
ELECCIÓN DEL CCLD	SÍ	SÍ	SÍ	SÍ

DISTRITO JANGAS

Región Áncash
Provincia Huaraz
DISTRITO JANGAS



INFORMACIÓN GENERAL

N° DE AUTORIDADES ELECTAS	6
POBLACIÓN	4403
ELECTORES (2010)	3450
▶ HOMBRES	1704 49.39%
▶ MUJERES	1746 50.61%
PRESUPUESTO (2010)	S/. 13 350 407
AÑO DE CREACIÓN	1857

ÍNDICE DE PARTICIPACIÓN ELECTORAL (IPE)

PUNTAJE

7.90

RANKING

811

1 2 3 4 5 6 7 8 9 10
RANGO NEGATIVO MEDIO RANGO POSITIVO

▶ CIUDADANÍA

	2010
NIVEL DE ASISTENCIA DEL ELECTORADO	10
NIVEL DE ASISTENCIA DE MIEMBROS DE MESA	2
TASA DE AFILIADOS A LAS ORG. POLÍTICAS	9
RESPECTO A LAS REGLAS ELECTORALES	10

▶ ORGANIZACIONES POLÍTICAS

	2010
RESPECTO A LAS REGLAS ELECTORALES	2
NIVEL DE LA CUOTA DE GÉNERO	1
NIVEL DE LA CUOTA DE JÓVENES	6
MUJERES ENCABEZANDO LAS LISTAS	1
JÓVENES ENCABEZANDO LAS LISTAS	8
TASA DE PARTIDOS POSTULANTES	6

INDICADORES DEL SISTEMA POLÍTICO (ISP)

NEGATIVO ● MEDIO ● POSITIVO ●

	2002	2006	2010
FRAGMENTACIÓN (NEP)	●	●	●
CONCENTRACIÓN (C)	●	●	●
VOLATILIDAD (VT)	—	●	●
COMPETITIVIDAD (IC)	●	●	●

FACTORES POLÍTICO-LOCALES

▶ ESTABILIDAD DE LAS AUTORIDADES ELECTAS

	2003-06	2007-10
VACANCIA DE AUTORIDADES	0/6	0/6
REVOCATORIAS CONVOCADAS	NO	NO
AUTORIDADES REVOCADAS	0/6	0/6
NULIDADES	NO	NO

▶ LISTAS EN CONTIENDA

	2002	2006	2010	
CANTIDAD DE LISTAS POR ELECCIÓN	12	6	7	
▶ CUOTA EFECTIVA EN EL CONCEJO	2002	2006	2010	
MUJERES	1/6	1/6	1/6	
JÓVENES	1/6	0/6	1/6	
▶ SOCIEDAD CIVIL ORGANIZADA	2003-04	2005-06	2007-08	2009-10
ELECCIÓN DEL CCLD	NO	NO	NO	NO

DISTRITO LA LIBERTAD

Región Áncash
Provincia Huaraz

DISTRITO LA LIBERTAD



INFORMACIÓN GENERAL

N° DE AUTORIDADES ELECTAS	6
POBLACIÓN	1280
ELECTORES (2010)	949
▶ HOMBRES	459 48.37%
▶ MUJERES	490 51.63%
PRESUPUESTO (2010)	S/. 1 729 452
AÑO DE CREACIÓN	1907

ÍNDICE DE PARTICIPACIÓN ELECTORAL (IPE)

PUNTAJE

8.42

RANKING

676



▶ CIUDADANÍA

2010

NIVEL DE ASISTENCIA DEL ELECTORADO	7
NIVEL DE ASISTENCIA DE MIEMBROS DE MESA	7
TASA DE AFILIADOS A LAS ORG. POLÍTICAS	9
RESPECTO A LAS REGLAS ELECTORALES	10

▶ ORGANIZACIONES POLÍTICAS

2010

RESPECTO A LAS REGLAS ELECTORALES	10
NIVEL DE LA CUOTA DE GÉNERO	1
NIVEL DE LA CUOTA DE JÓVENES	4
MUJERES ENCABEZANDO LAS LISTAS	9
JÓVENES ENCABEZANDO LAS LISTAS	1
TASA DE PARTIDOS POSTULANTES	1

INDICADORES DEL SISTEMA POLÍTICO (ISP)

NEGATIVO ● MEDIO ● POSITIVO ●

	2002	2006	2010		2002	2006	2010
FRAGMENTACIÓN (NEP)	●	●	●	CONCENTRACIÓN (C)	●	●	●
VOLATILIDAD (VT)	—	●	●	COMPETITIVIDAD (IC)	●	●	●

FACTORES POLÍTICO-LOCALES

▶ ESTABILIDAD DE LAS AUTORIDADES ELECTAS

2003-06 2007-10

VACANCIA DE AUTORIDADES	0/6	0/6
REVOCATORIAS CONVOCADAS	NO	NO
AUTORIDADES REVOCADAS	0/6	0/6
NULLIDADES	NO	NO

▶ LISTAS EN CONTIENDA

2002 2006 2010

CANTIDAD DE LISTAS POR ELECCIÓN	8	7	3	
▶ CUOTA EFECTIVA EN EL CONCEJO	2002	2006	2010	
MUJERES	1/6	1/6	2/6	
JÓVENES	0/6	1/6	0/6	
▶ SOCIEDAD CIVIL ORGANIZADA	2003-04	2005-06	2007-08	2009-10
ELECCIÓN DEL CCLD	NO	NO	NO	NO

DISTRITO OLLEROS

Región Áncash
Provincia Huaraz
DISTRITO OLLEROS



INFORMACIÓN GENERAL

N° DE AUTORIDADES ELECTAS	6
POBLACIÓN	2581
ELECTORES (2010)	2177
▶ HOMBRES	1072 49.24%
▶ MUJERES	1105 50.76%
PRESUPUESTO (2010)	S/. 4 513 039
AÑO DE CREACIÓN	1933

ÍNDICE DE PARTICIPACIÓN ELECTORAL (IPE)

PUNTAJE

6.70

RANKING

1109



▶ CIUDADANÍA

2010

NIVEL DE ASISTENCIA DEL ELECTORADO	1
NIVEL DE ASISTENCIA DE MIEMBROS DE MESA	9
TASA DE AFILIADOS A LAS ORG. POLÍTICAS	6
RESPECTO A LAS REGLAS ELECTORALES	10

▶ ORGANIZACIONES POLÍTICAS

2010

RESPECTO A LAS REGLAS ELECTORALES	10
NIVEL DE LA CUOTA DE GÉNERO	7
NIVEL DE LA CUOTA DE JÓVENES	9
MUJERES ENCABEZANDO LAS LISTAS	1
JÓVENES ENCABEZANDO LAS LISTAS	7
TASA DE PARTIDOS POSTULANTES	4

INDICADORES DEL SISTEMA POLÍTICO (ISP)

NEGATIVO ● MEDIO ● POSITIVO ●

	2002	2006	2010		2002	2006	2010
FRAGMENTACIÓN (NEP)	●	●	●	CONCENTRACIÓN (C)	●	●	●
VOLATILIDAD (VT)	—	●	●	COMPETITIVIDAD (IC)	●	●	●

FACTORES POLÍTICO-LOCALES

▶ ESTABILIDAD DE LAS AUTORIDADES ELECTAS

2003-06

2007-10

VACANCIA DE AUTORIDADES	0/6	0/6
REVOCATORIAS CONVOCADAS	NO	NO
AUTORIDADES REVOCADAS	0/6	0/6
NULIDADES	NO	NO

▶ LISTAS EN CONTIENDA

2002

2006

2010

CANTIDAD DE LISTAS POR ELECCIÓN	12	9	6	
▶ CUOTA EFECTIVA EN EL CONCEJO	2002	2006	2010	
MUJERES	1/6	1/6	2/6	
JÓVENES	0/6	0/6	1/6	
▶ SOCIEDAD CIVIL ORGANIZADA	2003-04	2005-06	2007-08	2009-10
ELECCIÓN DEL CCLD	SI	SI	SI	SI

DISTRITO PAMPAS GRANDE

Región Áncash
Provincia Huaraz

DISTRITO PAMPAS GRANDE



INFORMACIÓN GENERAL

N° DE AUTORIDADES ELECTAS	6
POBLACIÓN	1310
ELECTORES (2010)	964
▶ HOMBRES	516 53.53%
▶ MUJERES	448 46.47%
PRESUPUESTO (2010)	S/. 2 419 507
AÑO DE CREACIÓN	1821

ÍNDICE DE PARTICIPACIÓN ELECTORAL (IPE)

PUNTAJE

10.92

RANKING

217



▶ CIUDADANÍA

2010

NIVEL DE ASISTENCIA DEL ELECTORADO	7
NIVEL DE ASISTENCIA DE MIEMBROS DE MESA	8
TASA DE AFILIADOS A LAS ORG. POLÍTICAS	10
RESPECTO A LAS REGLAS ELECTORALES	10

▶ ORGANIZACIONES POLÍTICAS

2010

RESPECTO A LAS REGLAS ELECTORALES	10
NIVEL DE LA CUOTA DE GÉNERO	1
NIVEL DE LA CUOTA DE JÓVENES	2
MUJERES ENCABEZANDO LAS LISTAS	9
JÓVENES ENCABEZANDO LAS LISTAS	7
TASA DE PARTIDOS POSTULANTES	9

INDICADORES DEL SISTEMA POLÍTICO (ISP)

NEGATIVO ● MEDIO ● POSITIVO ●

	2002	2006	2010		2002	2006	2010
FRAGMENTACIÓN (NEP)	●	●	●	CONCENTRACIÓN (C)	●	●	●
VOLATILIDAD (VT)	—	●	●	COMPETITIVIDAD (IC)	●	●	●

FACTORES POLÍTICO-LOCALES

▶ ESTABILIDAD DE LAS AUTORIDADES ELECTAS

2003-06 2007-10

VACANCIA DE AUTORIDADES	0/6	0/6
REVOCATORIAS CONVOCADAS	NO	NO
AUTORIDADES REVOCADAS	0/6	0/6
NULIDADES	NO	NO

▶ LISTAS EN CONTIENDA

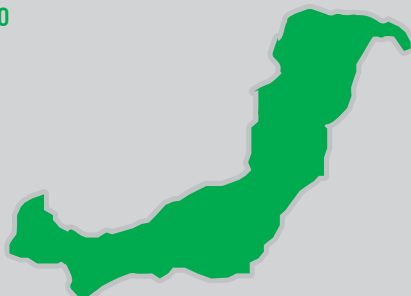
2002 2006 2010

CANTIDAD DE LISTAS POR ELECCIÓN	8	7	10	
▶ CUOTA EFECTIVA EN EL CONCEJO	2002	2006	2010	
MUJERES	2/6	2/6	1/6	
JÓVENES	0/6	0/6	0/6	
▶ SOCIEDAD CIVIL ORGANIZADA	2003-04	2005-06	2007-08	2009-10
ELECCIÓN DEL CCLD	NO	NO	NO	NO

DISTRITO PARIACOTO

Región Áncash
Provincia Huaraz

DISTRITO PARIACOTO



INFORMACIÓN GENERAL

N° DE AUTORIDADES ELECTAS	6
POBLACIÓN	4386
ELECTORES (2010)	2944
▶ HOMBRES	1547 52.55%
▶ MUJERES	1397 47.45%
PRESUPUESTO (2010)	S/. 4 441 992
AÑO DE CREACIÓN	1857

ÍNDICE DE PARTICIPACIÓN ELECTORAL (IPE)

PUNTAJE

6.58

RANKING

1144



▶ CIUDADANÍA

	2010
NIVEL DE ASISTENCIA DEL ELECTORADO	9
NIVEL DE ASISTENCIA DE MIEMBROS DE MESA	8
TASA DE AFILIADOS A LAS ORG. POLÍTICAS	1
RESPECTO A LAS REGLAS ELECTORALES	10

▶ ORGANIZACIONES POLÍTICAS

	2010
RESPECTO A LAS REGLAS ELECTORALES	10
NIVEL DE LA CUOTA DE GÉNERO	1
NIVEL DE LA CUOTA DE JÓVENES	2
MUJERES ENCABEZANDO LAS LISTAS	7
JÓVENES ENCABEZANDO LAS LISTAS	1
TASA DE PARTIDOS POSTULANTES	4

INDICADORES DEL SISTEMA POLÍTICO (ISP)

NEGATIVO ● MEDIO ● POSITIVO ●

	2002	2006	2010
FRAGMENTACIÓN (NEP)	●	●	●
VOLATILIDAD (VT)	—	●	●
CONCENTRACIÓN (C)	●	●	●
COMPETITIVIDAD (IC)	●	●	●

FACTORES POLÍTICO-LOCALES

▶ ESTABILIDAD DE LAS AUTORIDADES ELECTAS

	2003-06	2007-10
VACANCIA DE AUTORIDADES	0/6	0/6
REVOCATORIAS CONVOCADAS	NO	NO
AUTORIDADES REVOCADAS	0/6	0/6
NULIDADES	NO	NO

▶ LISTAS EN CONTIENDA

	2002	2006	2010
CANTIDAD DE LISTAS POR ELECCIÓN	10	8	6

▶ CUOTA EFECTIVA EN EL CONCEJO

	2002	2006	2010
MUJERES	3/6	2/6	1/6
JÓVENES	0/6	2/6	0/6

▶ SOCIEDAD CIVIL ORGANIZADA

	2003-04	2005-06	2007-08	2009-10
ELECCIÓN DEL CCLD	NO	NO	NO	NO

DISTRITO PIRA

Región Áncash
Provincia Huaraz

DISTRITO PIRA



INFORMACIÓN GENERAL

N° DE AUTORIDADES ELECTAS	6
POBLACIÓN	3853
ELECTORES (2010)	3018
▶ HOMBRES	1521 50.40%
▶ MUJERES	1497 49.60%
PRESUPUESTO (2010)	S/. 6 582 484
AÑO DE CREACIÓN	1917

ÍNDICE DE PARTICIPACIÓN ELECTORAL (IPE)

PUNTAJE

7.47

RANKING

915



▶ CIUDADANÍA

2010

NIVEL DE ASISTENCIA DEL ELECTORADO	3
NIVEL DE ASISTENCIA DE MIEMBROS DE MESA	10
TASA DE AFILIADOS A LAS ORG. POLÍTICAS	7
RESPECTO A LAS REGLAS ELECTORALES	10

▶ ORGANIZACIONES POLÍTICAS

2010

RESPECTO A LAS REGLAS ELECTORALES	10
NIVEL DE LA CUOTA DE GÉNERO	7
NIVEL DE LA CUOTA DE JÓVENES	2
MUJERES ENCABEZANDO LAS LISTAS	7
JÓVENES ENCABEZANDO LAS LISTAS	1
TASA DE PARTIDOS POSTULANTES	3

INDICADORES DEL SISTEMA POLÍTICO (ISP)

NEGATIVO ● MEDIO ● POSITIVO ●

	2002	2006	2010		2002	2006	2010
FRAGMENTACIÓN (NEP)	●	●	●	CONCENTRACIÓN (C)	●	●	●
VOLATILIDAD (VT)	—	●	●	COMPETITIVIDAD (IC)	●	●	●

FACTORES POLÍTICO-LOCALES

▶ ESTABILIDAD DE LAS AUTORIDADES ELECTAS

2003-06 2007-10

VACANCIA DE AUTORIDADES	0/6	0/6
REVOCATORIAS CONVOCADAS	SI	SI
AUTORIDADES REVOCADAS	0/6	0/6
NULIDADES	NO	NO

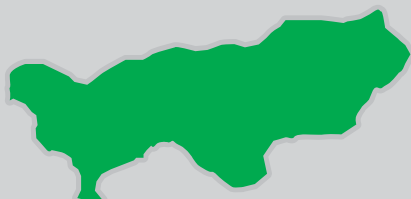
▶ LISTAS EN CONTIENDA

2002 2006 2010

CANTIDAD DE LISTAS POR ELECCIÓN	10	6	5	
▶ CUOTA EFECTIVA EN EL CONCEJO	2002	2006	2010	
MUJERES	2/6	1/6	1/6	
JÓVENES	0/6	2/6	0/6	
▶ SOCIEDAD CIVIL ORGANIZADA	2003-04	2005-06	2007-08	2009-10
ELECCIÓN DEL CCLD	NO	NO	SI	NO

DISTRITO TARICÁ

Región Áncash
Provincia Huaraz
DISTRITO TARICÁ



INFORMACIÓN GENERAL

N° DE AUTORIDADES ELECTAS	6
POBLACIÓN	5394
ELECTORES (2010)	4033
▶ HOMBRES	2017 50.01%
▶ MUJERES	2016 49.99%
PRESUPUESTO (2010)	S/. 6 954 914
AÑO DE CREACIÓN	1956

ÍNDICE DE PARTICIPACIÓN ELECTORAL (IPE)

PUNTAJE

9.37

RANKING

481

1 2 3 4 5 6 7 8 9 10
RANGO NEGATIVO MEDIO RANGO POSITIVO

▶ CIUDADANÍA

2010

NIVEL DE ASISTENCIA DEL ELECTORADO 9

NIVEL DE ASISTENCIA DE MIEMBROS DE MESA 6

TASA DE AFILIADOS A LAS ORG. POLÍTICAS 5

RESPECTO A LAS REGLAS ELECTORALES 10

▶ ORGANIZACIONES POLÍTICAS

2010

RESPECTO A LAS REGLAS ELECTORALES 3

NIVEL DE LA CUOTA DE GÉNERO 6

NIVEL DE LA CUOTA DE JÓVENES 7

MUJERES ENCABEZANDO LAS LISTAS 6

JÓVENES ENCABEZANDO LAS LISTAS 1

TASA DE PARTIDOS POSTULANTES 7

INDICADORES DEL SISTEMA POLÍTICO (ISP)

NEGATIVO MEDIO POSITIVO

FRAGMENTACIÓN (NEP) 2002 2006 2010

CONCENTRACIÓN (C) 2002 2006 2010

VOLATILIDAD (VT) — 2002 2006 2010

COMPETITIVIDAD (IC) 2002 2006 2010

FACTORES POLÍTICO-LOCALES

▶ ESTABILIDAD DE LAS AUTORIDADES ELECTAS

2003-06

2007-10

VACANCIA DE AUTORIDADES 1/6 0/6

REVOCATORIAS CONVOCADAS NO NO

AUTORIDADES REVOCADAS 0/6 0/6

NULIDADES NO NO

▶ LISTAS EN CONTIENDA

2002

2006

2010

CANTIDAD DE LISTAS POR ELECCIÓN 9 13 8

▶ CUOTA EFECTIVA EN EL CONCEJO

2002

2006

2010

MUJERES 2/6 2/6 2/6

JÓVENES 1/6 1/6 1/6

▶ SOCIEDAD CIVIL ORGANIZADA

2003-04

2005-06

2007-08

2009-10

ELECCIÓN DEL CCLD NO SI SI NO

PROVINCIA HUARI


DISTRITO CAPITAL: HUARI

NEVADO ALPAMAYO



PROVINCIA HUARI

Región Áncash
PROVINCIA HUARI



INFORMACIÓN GENERAL

N° DE AUTORIDADES ELECTAS	10
POBLACIÓN	62 598
ELECTORES (2010)	46 972
▶ HOMBRES	24 097 51.30%
▶ MUJERES	22 875 48.70%
PRESUPUESTO (2010)	S/. 51 586 429

ÍNDICE DE PARTICIPACIÓN ELECTORAL (IPE)

PUNTAJE

7.44

RANKING

115



▶ CIUDADANÍA

	2010
NIVEL DE ASISTENCIA DEL ELECTORADO	4
NIVEL DE ASISTENCIA DE MIEMBROS DE MESA	2
TASA DE AFILIADOS A LAS ORG. POLÍTICAS	7
RESPECTO A LAS REGLAS ELECTORALES	10

▶ ORGANIZACIONES POLÍTICAS

	2010
RESPECTO A LAS REGLAS ELECTORALES	2
NIVEL DE LA CUOTA DE GÉNERO	6
NIVEL DE LA CUOTA DE JÓVENES	10
MUJERES ENCABEZANDO LAS LISTAS	6
JÓVENES ENCABEZANDO LAS LISTAS	1
TASA DE PARTIDOS POSTULANTES	3

INDICADORES DEL SISTEMA POLÍTICO (ISP)

NEGATIVO ● MEDIO ● POSITIVO ●

	2002	2006	2010
FRAGMENTACIÓN (NEP)	●	●	●
VOLATILIDAD (VT)	—	●	●

	2002	2006	2010
CONCENTRACIÓN (C)	●	●	●
COMPETITIVIDAD (IC)	●	●	●
DISTRIBUCIÓN (PSNS)	●	●	●

FACTORES POLÍTICO-LOCALES

▶ ESTABILIDAD DE LAS AUTORIDADES ELECTAS

	2003-06	2007-10
VACANCIA DE AUTORIDADES	0/10	3/10
REVOCATORIAS CONVOCADAS	NO	NO
AUTORIDADES REVOCADAS	0/10	0/10
NULIDADES	NO	NO

▶ LISTAS EN CONTIENDA

	2002	2006	2010
CANTIDAD DE LISTAS POR ELECCIÓN	8	10	7

▶ CUOTA EFECTIVA EN EL CONCEJO

	2002	2006	2010
MUJERES	2/10	2/10	2/10
JÓVENES	0/10	1/10	2/10

▶ SOCIEDAD CIVIL ORGANIZADA

	2003-04	2005-06	2007-08	2009-10
ELECCIÓN DEL CCLP	NO	NO	SI	NO

DISTRITOS

ANRA ◀
CAJAY ◀
CHAVÍN DE HUANTAR ◀
HUACACHI ◀
HUACCHIS ◀
HUACHIS ◀
HUANTAR ◀
MASÍN ◀
PAUCAS ◀
PONTO ◀
RAHUAPAMPA ◀
RAPAYÁN ◀
SAN MARCOS ◀
SAN PEDRO DE CHANA ◀
UCO ◀



DISTRITO ANRA

Región Áncash
Provincia Huarí
DISTRITO ANRA



INFORMACIÓN GENERAL

N° DE AUTORIDADES ELECTAS	6
POBLACIÓN	1800
ELECTORES (2010)	1549
▶ HOMBRES	821 53.00%
▶ MUJERES	728 47.00%
PRESUPUESTO (2010)	S/. 16 871 454
AÑO DE CREACIÓN	1982

ÍNDICE DE PARTICIPACIÓN ELECTORAL (IPE)

PUNTAJE

9.02

RANKING

544



▶ CIUDADANÍA

2010

NIVEL DE ASISTENCIA DEL ELECTORADO	7
NIVEL DE ASISTENCIA DE MIEMBROS DE MESA	4
TASA DE AFILIADOS A LAS ORG. POLÍTICAS	10
RESPECTO A LAS REGLAS ELECTORALES	10

▶ ORGANIZACIONES POLÍTICAS

2010

RESPECTO A LAS REGLAS ELECTORALES	10
NIVEL DE LA CUOTA DE GÉNERO	1
NIVEL DE LA CUOTA DE JÓVENES	10
MUJERES ENCABEZANDO LAS LISTAS	6
JÓVENES ENCABEZANDO LAS LISTAS	1
TASA DE PARTIDOS POSTULANTES	7

INDICADORES DEL SISTEMA POLÍTICO (ISP)

NEGATIVO ● MEDIO ● POSITIVO ●

FRAGMENTACIÓN (NEP)	2002 ●	2006 ●	2010 ●	CONCENTRACIÓN (C)	2002 ●	2006 ●	2010 ●
VOLATILIDAD (VT)	—	●	●	COMPETITIVIDAD (IC)	●	●	●

FACTORES POLÍTICO-LOCALES

▶ ESTABILIDAD DE LAS AUTORIDADES ELECTAS

2003-06 2007-10

VACANCIA DE AUTORIDADES	0/6	1/6
REVOCATORIAS CONVOCADAS	NO	NO
AUTORIDADES REVOCADAS	0/6	0/6
NULIDADES	NO	NO

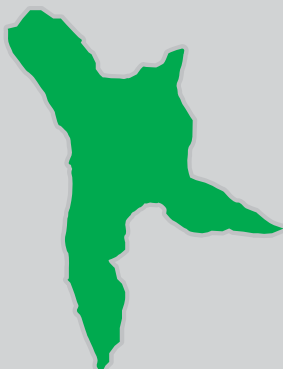
▶ LISTAS EN CONTIENDA

2002 2006 2010

CANTIDAD DE LISTAS POR ELECCIÓN	9	8	8	
▶ CUOTA EFECTIVA EN EL CONCEJO	2002	2006	2010	
MUJERES	2/6	1/6	1/6	
JÓVENES	0/6	2/6	3/6	
▶ SOCIEDAD CIVIL ORGANIZADA	2003-04	2005-06	2007-08	2009-10
ELECCIÓN DEL CCLD	NO	NO	NO	NO

DISTRITO CAJAY

Región Áncash
Provincia Huari
DISTRITO CAJAY



INFORMACIÓN GENERAL

N° DE AUTORIDADES ELECTAS	6
POBLACIÓN	3018
ELECTORES (2010)	2625
▶ HOMBRES	1315 50.10%
▶ MUJERES	1310 49.90%
PRESUPUESTO (2010)	S/. 11 984 097
AÑO DE CREACIÓN	1961

ÍNDICE DE PARTICIPACIÓN ELECTORAL (IPE)

PUNTAJE

8.67

RANKING

611

1 2 3 4 5 6 7 8 9 10
RANGO NEGATIVO MEDIO RANGO POSITIVO

▶ CIUDADANÍA

2010

NIVEL DE ASISTENCIA DEL ELECTORADO	3
NIVEL DE ASISTENCIA DE MIEMBROS DE MESA	6
TASA DE AFILIADOS A LAS ORG. POLÍTICAS	9
RESPECTO A LAS REGLAS ELECTORALES	10

▶ ORGANIZACIONES POLÍTICAS

2010

RESPECTO A LAS REGLAS ELECTORALES	2
NIVEL DE LA CUOTA DE GÉNERO	5
NIVEL DE LA CUOTA DE JÓVENES	9
MUJERES ENCABEZANDO LAS LISTAS	1
JÓVENES ENCABEZANDO LAS LISTAS	1
TASA DE PARTIDOS POSTULANTES	8

INDICADORES DEL SISTEMA POLÍTICO (ISP)

NEGATIVO ● MEDIO ● POSITIVO ●

	2002	2006	2010		2002	2006	2010
FRAGMENTACIÓN (NEP)	●	●	●	CONCENTRACIÓN (C)	●	●	●
VOLATILIDAD (VT)	—	●	●	COMPETITIVIDAD (IC)	●	●	●

FACTORES POLÍTICO-LOCALES

▶ ESTABILIDAD DE LAS AUTORIDADES ELECTAS

2003-06 2007-10

VACANCIA DE AUTORIDADES	1/6	0/6
REVOCATORIAS CONVOCADAS	NO	SI
AUTORIDADES REVOCADAS	0/6	0/6
NULLIDADES	NO	NO

▶ LISTAS EN CONTIENDA

2002 2006 2010

CANTIDAD DE LISTAS POR ELECCIÓN	9	8	9	
▶ CUOTA EFECTIVA EN EL CONCEJO	2002	2006	2010	
MUJERES	3/6	2/6	1/6	
JÓVENES	2/6	1/6	2/6	
▶ SOCIEDAD CIVIL ORGANIZADA	2003-04	2005-06	2007-08	2009-10
ELECCIÓN DEL CCLD	NO	NO	NO	NO

DISTRITO CHAVÍN DE HUANTAR

Región Áncash
Provincia Huarí

DISTRITO CHAVÍN DE HUANTAR



INFORMACIÓN GENERAL

N° DE AUTORIDADES ELECTAS	6
POBLACIÓN	9088
ELECTORES (2010)	5775
▶ HOMBRES	2929 50.72%
▶ MUJERES	2846 49.28%
PRESUPUESTO (2010)	S/. 59 761 010
AÑO DE CREACIÓN	1821

ÍNDICE DE PARTICIPACIÓN ELECTORAL (IPE)

PUNTAJE

7.57

RANKING

892

1 2 3 4 5 6 7 8 9 10
RANGO NEGATIVO MEDIO RANGO POSITIVO

▶ CIUDADANÍA

2010

NIVEL DE ASISTENCIA DEL ELECTORADO	4
NIVEL DE ASISTENCIA DE MIEMBROS DE MESA	1
TASA DE AFILIADOS A LAS ORG. POLÍTICAS	6
RESPECTO A LAS REGLAS ELECTORALES	10

▶ ORGANIZACIONES POLÍTICAS

2010

RESPECTO A LAS REGLAS ELECTORALES	1
NIVEL DE LA CUOTA DE GÉNERO	6
NIVEL DE LA CUOTA DE JÓVENES	8
MUJERES ENCABEZANDO LAS LISTAS	6
JÓVENES ENCABEZANDO LAS LISTAS	8
TASA DE PARTIDOS POSTULANTES	7

INDICADORES DEL SISTEMA POLÍTICO (ISP)

NEGATIVO ● MEDIO ● POSITIVO ●

FRAGMENTACIÓN (NEP)	2002 ●	2006 ●	2010 ●
VOLATILIDAD (VT)	—	●	●

CONCENTRACIÓN (C)	2002 ●	2006 ●	2010 ●
COMPETITIVIDAD (IC)	●	●	●

FACTORES POLÍTICO-LOCALES

▶ ESTABILIDAD DE LAS AUTORIDADES ELECTAS

2003-06

2007-10

VACANCIA DE AUTORIDADES	0/6	0/6
REVOCATORIAS CONVOCADAS	NO	NO
AUTORIDADES REVOCADAS	0/6	0/6
NULIDADES	NO	NO

▶ LISTAS EN CONTIENDA

2002

2006

2010

CANTIDAD DE LISTAS POR ELECCIÓN	6	8	8	
▶ CUOTA EFECTIVA EN EL CONCEJO	2002	2006	2010	
MUJERES	1/6	1/6	1/6	
JÓVENES	0/6	1/6	1/6	
▶ SOCIEDAD CIVIL ORGANIZADA	2003-04	2005-06	2007-08	2009-10
ELECCIÓN DEL CCLD	NO	NO	NO	NO

DISTRITO HUACACHI*

Región Áncash
Provincia Huari

DISTRITO HUACACHI



INFORMACIÓN GENERAL

N° DE AUTORIDADES ELECTAS	6
POBLACIÓN	2111
ELECTORES (2010)	1978
▶ HOMBRES	1030 52.07%
▶ MUJERES	948 47.93%
PRESUPUESTO (2010)	S/. 12 618 085
AÑO DE CREACIÓN	1901

ÍNDICE DE PARTICIPACIÓN ELECTORAL (IPE)

PUNTAJE

—

RANKING

—

1 2 3 4 5 6 7 8 9 10
RANGO NEGATIVO MEDIO RANGO POSITIVO

▶ CIUDADANÍA

2010

NIVEL DE ASISTENCIA DEL ELECTORADO	—
NIVEL DE ASISTENCIA DE MIEMBROS DE MESA	—
TASA DE AFILIADOS A LAS ORG. POLÍTICAS	—
RESPECTO A LAS REGLAS ELECTORALES	—

▶ ORGANIZACIONES POLÍTICAS

2010

RESPECTO A LAS REGLAS ELECTORALES	—
NIVEL DE LA CUOTA DE GÉNERO	—
NIVEL DE LA CUOTA DE JÓVENES	—
MUJERES ENCABEZANDO LAS LISTAS	—
JÓVENES ENCABEZANDO LAS LISTAS	—
TASA DE PARTIDOS POSTULANTES	—

INDICADORES DEL SISTEMA POLÍTICO (ISP)

NEGATIVO ● MEDIO ● POSITIVO ●

	2002	2006	2010
FRAGMENTACIÓN (NEP)	●	●	—
VOLATILIDAD (VT)	—	●	—

	2002	2006	2010
CONCENTRACIÓN (C)	●	●	—
COMPETITIVIDAD (IC)	●	●	—

FACTORES POLÍTICO-LOCALES

▶ ESTABILIDAD DE LAS AUTORIDADES ELECTAS

2003-06 2007-10

VACANCIA DE AUTORIDADES	0/6	0/6
REVOCATORIAS CONVOCADAS	NO	NO
AUTORIDADES REVOCADAS	0/6	0/6
NULIDADES	NO	NO

▶ LISTAS EN CONTIENDA

2002 2006 2010

CANTIDAD DE LISTAS POR ELECCIÓN	6	6	—	
▶ CUOTA EFECTIVA EN EL CONCEJO	2002	2006	2010	
MUJERES	1/6	1/6	—	
JÓVENES	1/6	1/6	—	
▶ SOCIEDAD CIVIL ORGANIZADA	2003-04	2005-06	2007-08	2009-10
ELECCIÓN DEL CCLD	NO	NO	NO	NO

* Debido a la anulación de las tres últimas elecciones municipales en este distrito (ERM 2010 y dos complementarias en el 2011), los datos del IPE, ISP y los referidos a las cuotas efectivas de mujeres y jóvenes electos no han podido ser calculados.

DISTRITO HUACCHIS

Región Áncash
Provincia Huarí

DISTRITO HUACCHIS



INFORMACIÓN GENERAL

N° DE AUTORIDADES ELECTAS	6
POBLACIÓN	2055
ELECTORES (2010)	1349
▶ HOMBRES	705 52.26%
▶ MUJERES	644 47.74%
PRESUPUESTO (2010)	S/. 7 634 525
AÑO DE CREACIÓN	1954

ÍNDICE DE PARTICIPACIÓN ELECTORAL (IPE)

PUNTAJE

6.33

RANKING

1195



▶ CIUDADANÍA

2010

NIVEL DE ASISTENCIA DEL ELECTORADO	6
NIVEL DE ASISTENCIA DE MIEMBROS DE MESA	3
TASA DE AFILIADOS A LAS ORG. POLÍTICAS	6
RESPECTO A LAS REGLAS ELECTORALES	10

▶ ORGANIZACIONES POLÍTICAS

2010

RESPECTO A LAS REGLAS ELECTORALES	10
NIVEL DE LA CUOTA DE GÉNERO	1
NIVEL DE LA CUOTA DE JÓVENES	10
MUJERES ENCABEZANDO LAS LISTAS	8
JÓVENES ENCABEZANDO LAS LISTAS	1
TASA DE PARTIDOS POSTULANTES	2

INDICADORES DEL SISTEMA POLÍTICO (ISP)

NEGATIVO ● MEDIO ● POSITIVO ●

FRAGMENTACIÓN (NEP)	2002 ●	2006 ●	2010 ●
VOLATILIDAD (VT)	—	●	●

CONCENTRACIÓN (C)	2002 ●	2006 ●	2010 ●
COMPETITIVIDAD (IC)	●	●	●

FACTORES POLÍTICO-LOCALES

▶ ESTABILIDAD DE LAS AUTORIDADES ELECTAS

2003-06

2007-10

VACANCIA DE AUTORIDADES	0/6	0/6
REVOCATORIAS CONVOCADAS	NO	SI
AUTORIDADES REVOCADAS	0/6	1/6
NULIDADES	NO	NO

▶ LISTAS EN CONTIENDA

2002

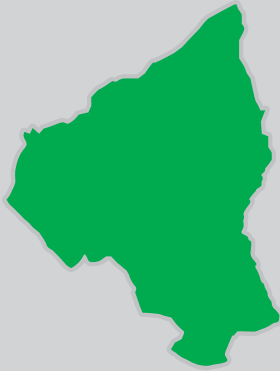
2006

2010

CANTIDAD DE LISTAS POR ELECCIÓN	7	4	4	
▶ CUOTA EFECTIVA EN EL CONCEJO	2002	2006	2010	
MUJERES	1/6	1/6	1/6	
JÓVENES	0/6	1/6	2/6	
▶ SOCIEDAD CIVIL ORGANIZADA	2003-04	2005-06	2007-08	2009-10
ELECCIÓN DEL CCLD	NO	NO	NO	NO

DISTRITO HUACHIS

Región Áncash
Provincia Huari
DISTRITO HUACHIS



INFORMACIÓN GENERAL

N° DE AUTORIDADES ELECTAS	6
POBLACIÓN	3758
ELECTORES (2010)	2781
▶ HOMBRES	1466 52.71%
▶ MUJERES	1315 47.29%
PRESUPUESTO (2010)	S/. 18 284 922
AÑO DE CREACIÓN	1857

ÍNDICE DE PARTICIPACIÓN ELECTORAL (IPE)

PUNTAJE

4.75

RANKING

1491



▶ CIUDADANÍA

2010

NIVEL DE ASISTENCIA DEL ELECTORADO	5
NIVEL DE ASISTENCIA DE MIEMBROS DE MESA	1
TASA DE AFILIADOS A LAS ORG. POLÍTICAS	7
RESPECTO A LAS REGLAS ELECTORALES	10

▶ ORGANIZACIONES POLÍTICAS

2010

RESPECTO A LAS REGLAS ELECTORALES	4
NIVEL DE LA CUOTA DE GÉNERO	1
NIVEL DE LA CUOTA DE JÓVENES	6
MUJERES ENCABEZANDO LAS LISTAS	1
JÓVENES ENCABEZANDO LAS LISTAS	1
TASA DE PARTIDOS POSTULANTES	6

INDICADORES DEL SISTEMA POLÍTICO (ISP)

NEGATIVO ● MEDIO ● POSITIVO ●

	2002	2006	2010		2002	2006	2010
FRAGMENTACIÓN (NEP)	●	●	●	CONCENTRACIÓN (C)	●	●	●
VOLATILIDAD (VT)	—	●	●	COMPETITIVIDAD (IC)	●	●	●

FACTORES POLÍTICO-LOCALES

▶ ESTABILIDAD DE LAS AUTORIDADES ELECTAS

2003-06 2007-10

VACANCIA DE AUTORIDADES	0/6	0/6
REVOCATORIAS CONVOCADAS	NO	NO
AUTORIDADES REVOCADAS	0/6	0/6
NULLIDADES	NO	NO

▶ LISTAS EN CONTIENDA

2002 2006 2010

CANTIDAD DE LISTAS POR ELECCIÓN	10	6	7	
▶ CUOTA EFECTIVA EN EL CONCEJO	2002	2006	2010	
MUJERES	2/6	1/6	1/6	
JÓVENES	0/6	0/6	0/6	
▶ SOCIEDAD CIVIL ORGANIZADA	2003-04	2005-06	2007-08	2009-10
ELECCIÓN DEL CCLD	NO	NO	SI	NO

DISTRITO HUANTAR

Región Áncash
Provincia Huarí

DISTRITO HUANTAR



INFORMACIÓN GENERAL

N° DE AUTORIDADES ELECTAS	6
POBLACIÓN	3010
ELECTORES (2010)	2209
▶ HOMBRES	1155 52.29%
▶ MUJERES	1054 47.71%
PRESUPUESTO (2010)	S/. 9 534 893
AÑO DE CREACIÓN	1821

ÍNDICE DE PARTICIPACIÓN ELECTORAL (IPE)

PUNTAJE
10.84

RANKING
228



▶ CIUDADANÍA

2010

NIVEL DE ASISTENCIA DEL ELECTORADO	6
NIVEL DE ASISTENCIA DE MIEMBROS DE MESA	7
TASA DE AFILIADOS A LAS ORG. POLÍTICAS	8
RESPECTO A LAS REGLAS ELECTORALES	10

▶ ORGANIZACIONES POLÍTICAS

2010

RESPECTO A LAS REGLAS ELECTORALES	10
NIVEL DE LA CUOTA DE GÉNERO	8
NIVEL DE LA CUOTA DE JÓVENES	6
MUJERES ENCABEZANDO LAS LISTAS	9
JÓVENES ENCABEZANDO LAS LISTAS	1
TASA DE PARTIDOS POSTULANTES	6

INDICADORES DEL SISTEMA POLÍTICO (ISP)

NEGATIVO ● MEDIO ● POSITIVO ●

FRAGMENTACIÓN (NEP)	2002 ●	2006 ●	2010 ●
VOLATILIDAD (VT)	—	●	●

CONCENTRACIÓN (C)	2002 ●	2006 ●	2010 ●
COMPETITIVIDAD (IC)	●	●	●

FACTORES POLÍTICO-LOCALES

▶ ESTABILIDAD DE LAS AUTORIDADES ELECTAS

2003-06 2007-10

VACANCIA DE AUTORIDADES	0/6	0/6
REVOCATORIAS CONVOCADAS	NO	SI
AUTORIDADES REVOCADAS	0/6	0/6
NULIDADES	NO	NO

▶ LISTAS EN CONTIENDA

2002 2006 2010

CANTIDAD DE LISTAS POR ELECCIÓN	7	7	7	
▶ CUOTA EFECTIVA EN EL CONCEJO	2002	2006	2010	
MUJERES	1/6	1/6	1/6	
JÓVENES	2/6	2/6	0/6	
▶ SOCIEDAD CIVIL ORGANIZADA	2003-04	2005-06	2007-08	2009-10
ELECCIÓN DEL CCLD	NO	NO	SI	NO

DISTRITO MASÍN

Región Áncash
Provincia Huari
DISTRITO MASÍN



INFORMACIÓN GENERAL

N° DE AUTORIDADES ELECTAS	6
POBLACIÓN	1948
ELECTORES (2010)	1681
▶ HOMBRES	883 52.53%
▶ MUJERES	798 47.47%
PRESUPUESTO (2010)	S/. 14 843 279
AÑO DE CREACIÓN	1956

ÍNDICE DE PARTICIPACIÓN ELECTORAL (IPE)

PUNTAJE

8.55

RANKING

647

1 2 3 4 5 6 7 8 9 10
RANGO NEGATIVO MEDIO RANGO POSITIVO

▶ CIUDADANÍA

2010

NIVEL DE ASISTENCIA DEL ELECTORADO	3
NIVEL DE ASISTENCIA DE MIEMBROS DE MESA	4
TASA DE AFILIADOS A LAS ORG. POLÍTICAS	7
RESPECTO A LAS REGLAS ELECTORALES	10

▶ ORGANIZACIONES POLÍTICAS

2010

RESPECTO A LAS REGLAS ELECTORALES	1
NIVEL DE LA CUOTA DE GÉNERO	8
NIVEL DE LA CUOTA DE JÓVENES	10
MUJERES ENCABEZANDO LAS LISTAS	8
JÓVENES ENCABEZANDO LAS LISTAS	1
TASA DE PARTIDOS POSTULANTES	9

INDICADORES DEL SISTEMA POLÍTICO (ISP)

NEGATIVO ● MEDIO ● POSITIVO ●

	2002	2006	2010		2002	2006	2010
FRAGMENTACIÓN (NEP)	●	●	●	CONCENTRACIÓN (C)	●	●	●
VOLATILIDAD (VT)	—	●	●	COMPETITIVIDAD (IC)	●	●	●

FACTORES POLÍTICO-LOCALES

▶ ESTABILIDAD DE LAS AUTORIDADES ELECTAS

2003-06 2007-10

VACANCIA DE AUTORIDADES	0/6	0/6
REVOCATORIAS CONVOCADAS	NO	NO
AUTORIDADES REVOCADAS	0/6	0/6
NULIDADES	NO	SI

▶ LISTAS EN CONTIENDA

2002 2006 2010

CANTIDAD DE LISTAS POR ELECCIÓN	8	7	9	
▶ CUOTA EFECTIVA EN EL CONCEJO	2002	2006	2010	
MUJERES	1/6	1/6	2/6	
JÓVENES	1/6	1/6	1/6	
▶ SOCIEDAD CIVIL ORGANIZADA	2003-04	2005-06	2007-08	2009-10
ELECCIÓN DEL CCLD	NO	NO	NO	NO

DISTRITO PAUCAS

Región Áncash
Provincia Huarí
DISTRITO PAUCAS



INFORMACIÓN GENERAL

N° DE AUTORIDADES ELECTAS	6
POBLACIÓN	2048
ELECTORES (2010)	1734
▶ HOMBRES	919 53.00%
▶ MUJERES	815 47.00%
PRESUPUESTO (2010)	S/. 13 109 758
AÑO DE CREACIÓN	1955

ÍNDICE DE PARTICIPACIÓN ELECTORAL (IPE)

PUNTAJE

7.49

RANKING

911

1 2 3 4 5 6 7 8 9 10
RANGO NEGATIVO MEDIO RANGO POSITIVO

▶ CIUDADANÍA

	2010
NIVEL DE ASISTENCIA DEL ELECTORADO	6
NIVEL DE ASISTENCIA DE MIEMBROS DE MESA	4
TASA DE AFILIADOS A LAS ORG. POLÍTICAS	8
RESPECTO A LAS REGLAS ELECTORALES	10

▶ ORGANIZACIONES POLÍTICAS

	2010
RESPECTO A LAS REGLAS ELECTORALES	3
NIVEL DE LA CUOTA DE GÉNERO	5
NIVEL DE LA CUOTA DE JÓVENES	5
MUJERES ENCABEZANDO LAS LISTAS	1
JÓVENES ENCABEZANDO LAS LISTAS	1
TASA DE PARTIDOS POSTULANTES	9

INDICADORES DEL SISTEMA POLÍTICO (ISP)

NEGATIVO ● MEDIO ● POSITIVO ●

	2002	2006	2010		2002	2006	2010
FRAGMENTACIÓN (NEP)	●	●	●	CONCENTRACIÓN (C)	●	●	●
VOLATILIDAD (VT)	—	●	●	COMPETITIVIDAD (IC)	●	●	●

FACTORES POLÍTICO-LOCALES

▶ ESTABILIDAD DE LAS AUTORIDADES ELECTAS

	2003-06	2007-10
VACANCIA DE AUTORIDADES	0/6	0/6
REVOCATORIAS CONVOCADAS	NO	SI
AUTORIDADES REVOCADAS	0/6	0/6
NULIDADES	NO	NO

▶ LISTAS EN CONTIENDA

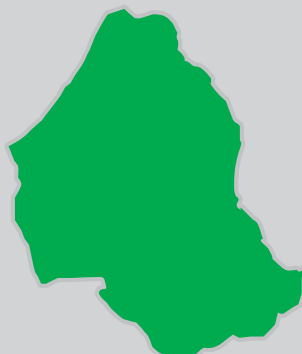
	2002	2006	2010
CANTIDAD DE LISTAS POR ELECCIÓN	8	6	9

	2002	2006	2010
▶ CUOTA EFECTIVA EN EL CONCEJO			
MUJERES	1/6	2/6	2/6
JÓVENES	0/6	0/6	1/6

	2003-04	2005-06	2007-08	2009-10
▶ SOCIEDAD CIVIL ORGANIZADA				
ELECCIÓN DEL CCLD	SI	NO	SI	NO

DISTRITO PONTO

Región Áncash
Provincia Huari
DISTRITO PONTO



INFORMACIÓN GENERAL

N° DE AUTORIDADES ELECTAS	6
POBLACIÓN	3472
ELECTORES (2010)	2656
▶ HOMBRES	1385 52.15%
▶ MUJERES	1271 47.85%
PRESUPUESTO (2010)	S/. 29 540 482
AÑO DE CREACIÓN	1943

ÍNDICE DE PARTICIPACIÓN ELECTORAL (IPE)

PUNTAJE

9.70

RANKING

414

1 2 3 4 5 6 7 8 9 10
RANGO NEGATIVO MEDIO RANGO POSITIVO

▶ CIUDADANÍA

2010

NIVEL DE ASISTENCIA DEL ELECTORADO	7
NIVEL DE ASISTENCIA DE MIEMBROS DE MESA	3
TASA DE AFILIADOS A LAS ORG. POLÍTICAS	8
RESPETO A LAS REGLAS ELECTORALES	10

▶ ORGANIZACIONES POLÍTICAS

2010

RESPETO A LAS REGLAS ELECTORALES	2
NIVEL DE LA CUOTA DE GÉNERO	8
NIVEL DE LA CUOTA DE JÓVENES	9
MUJERES ENCABEZANDO LAS LISTAS	5
JÓVENES ENCABEZANDO LAS LISTAS	9
TASA DE PARTIDOS POSTULANTES	8

INDICADORES DEL SISTEMA POLÍTICO (ISP)

NEGATIVO ● MEDIO ● POSITIVO ●

	2002	2006	2010		2002	2006	2010
FRAGMENTACIÓN (NEP)	●	●	●	CONCENTRACIÓN (C)	●	●	●
VOLATILIDAD (VT)	—	●	●	COMPETITIVIDAD (IC)	●	●	●

FACTORES POLÍTICO-LOCALES

▶ ESTABILIDAD DE LAS AUTORIDADES ELECTAS

2003-06 2007-10

VACANCIA DE AUTORIDADES	2/6	0/6
REVOCATORIAS CONVOCADAS	SI	NO
AUTORIDADES REVOCADAS	0/6	0/6
NULIDADES	NO	NO

▶ LISTAS EN CONTIENDA


2002 2006 2010

CANTIDAD DE LISTAS POR ELECCIÓN	5	6	9	
▶ CUOTA EFECTIVA EN EL CONCEJO	2002	2006	2010	
MUJERES	1/6	1/6	1/6	
JÓVENES	0/6	0/6	0/6	
▶ SOCIEDAD CIVIL ORGANIZADA	2003-04	2005-06	2007-08	2009-10
ELECCIÓN DEL CCLD	NO	NO	NO	NO

DISTRITO RAHUAPAMPA

Región Áncash
Provincia Huarí

DISTRITO RAHUAPAMPA



INFORMACIÓN GENERAL

N° DE AUTORIDADES ELECTAS	6
POBLACIÓN	739
ELECTORES (2010)	884
▶ HOMBRES	453 51.24%
▶ MUJERES	431 48.76%
PRESUPUESTO (2010)	S/. 4 615 690
AÑO DE CREACIÓN	1957

ÍNDICE DE PARTICIPACIÓN ELECTORAL (IPE)

PUNTAJE

8.95

RANKING

554



▶ CIUDADANÍA

2010

NIVEL DE ASISTENCIA DEL ELECTORADO	5
NIVEL DE ASISTENCIA DE MIEMBROS DE MESA	3
TASA DE AFILIADOS A LAS ORG. POLÍTICAS	9
RESPECTO A LAS REGLAS ELECTORALES	10

▶ ORGANIZACIONES POLÍTICAS

2010

RESPECTO A LAS REGLAS ELECTORALES	3
NIVEL DE LA CUOTA DE GÉNERO	7
NIVEL DE LA CUOTA DE JÓVENES	9
MUJERES ENCABEZANDO LAS LISTAS	9
JÓVENES ENCABEZANDO LAS LISTAS	1
TASA DE PARTIDOS POSTULANTES	5

INDICADORES DEL SISTEMA POLÍTICO (ISP)

NEGATIVO ● MEDIO ● POSITIVO ●

	2002	2006	2010		2002	2006	2010
FRAGMENTACIÓN (NEP)	●	●	●	CONCENTRACIÓN (C)	●	●	●
VOLATILIDAD (VT)	—	●	●	COMPETITIVIDAD (IC)	●	●	●

FACTORES POLÍTICO-LOCALES

▶ ESTABILIDAD DE LAS AUTORIDADES ELECTAS

2003-06

2007-10

VACANCIA DE AUTORIDADES	0/6	0/6
REVOCATORIAS CONVOCADAS	NO	SI
AUTORIDADES REVOCADAS	0/6	0/6
NULIDADES	NO	NO

▶ LISTAS EN CONTIENDA

2002

2006

2010

CANTIDAD DE LISTAS POR ELECCIÓN	6	5	6	
▶ CUOTA EFECTIVA EN EL CONCEJO	2002	2006	2010	
MUJERES	2/6	1/6	2/6	
JÓVENES	0/6	1/6	2/6	
▶ SOCIEDAD CIVIL ORGANIZADA	2003-04	2005-06	2007-08	2009-10
ELECCIÓN DEL CCLD	NO	NO	NO	NO

DISTRITO RAPAYÁN

Región Áncash
Provincia Huari
DISTRITO RAPAYÁN



INFORMACIÓN GENERAL

N° DE AUTORIDADES ELECTAS	6
POBLACIÓN	1752
ELECTORES (2010)	1221
▶ HOMBRES	629 51.52%
▶ MUJERES	592 48.48%
PRESUPUESTO (2010)	S/. 12 063 528
AÑO DE CREACIÓN	1952

ÍNDICE DE PARTICIPACIÓN ELECTORAL (IPE)

PUNTAJE

7.39

RANKING

942

1 2 3 4 5 6 7 8 9 10
RANGO NEGATIVO MEDIO RANGO POSITIVO

▶ CIUDADANÍA

2010

NIVEL DE ASISTENCIA DEL ELECTORADO	1
NIVEL DE ASISTENCIA DE MIEMBROS DE MESA	10
TASA DE AFILIADOS A LAS ORG. POLÍTICAS	8
RESPECTO A LAS REGLAS ELECTORALES	10

▶ ORGANIZACIONES POLÍTICAS

2010

RESPECTO A LAS REGLAS ELECTORALES	10
NIVEL DE LA CUOTA DE GÉNERO	1
NIVEL DE LA CUOTA DE JÓVENES	8
MUJERES ENCABEZANDO LAS LISTAS	8
JÓVENES ENCABEZANDO LAS LISTAS	10
TASA DE PARTIDOS POSTULANTES	2

INDICADORES DEL SISTEMA POLÍTICO (ISP)

NEGATIVO ● MEDIO ● POSITIVO ●

	2002	2006	2010		2002	2006	2010
FRAGMENTACIÓN (NEP)	●	●	●	CONCENTRACIÓN (C)	●	●	●
VOLATILIDAD (VT)	—	●	●	COMPETITIVIDAD (IC)	●	●	●

FACTORES POLÍTICO-LOCALES

▶ ESTABILIDAD DE LAS AUTORIDADES ELECTAS

2003-06 2007-10

VACANCIA DE AUTORIDADES	0/6	0/6
REVOCATORIAS CONVOCADAS	NO	NO
AUTORIDADES REVOCADAS	0/6	0/6
NULLIDADES	NO	NO

▶ LISTAS EN CONTIENDA

2002 2006 2010

CANTIDAD DE LISTAS POR ELECCIÓN	8	7	4
---------------------------------	---	---	---

▶ CUOTA EFECTIVA EN EL CONCEJO

2002 2006 2010

MUJERES	1/6	1/6	1/6
JÓVENES	0/6	1/6	3/6

▶ SOCIEDAD CIVIL ORGANIZADA

2003-04 2005-06 2007-08 2009-10

ELECCIÓN DEL CCLD	NO	NO	NO	NO
-------------------	----	----	----	----

DISTRITO SAN MARCOS

Región Áncash
Provincia Huarí

DISTRITO SAN MARCOS



INFORMACIÓN GENERAL

N° DE AUTORIDADES ELECTAS	6
POBLACIÓN	13 607
ELECTORES (2010)	12 331
▶ HOMBRES	6375 51.70%
▶ MUJERES	5956 48.30%
PRESUPUESTO (2010)	S/. 431 435 375
AÑO DE CREACIÓN	1821

ÍNDICE DE PARTICIPACIÓN ELECTORAL (IPE)

PUNTAJE

7.42

RANKING

934



▶ CIUDADANÍA

2010

NIVEL DE ASISTENCIA DEL ELECTORADO	2
NIVEL DE ASISTENCIA DE MIEMBROS DE MESA	1
TASA DE AFILIADOS A LAS ORG. POLÍTICAS	6
RESPECTO A LAS REGLAS ELECTORALES	10

▶ ORGANIZACIONES POLÍTICAS

2010

RESPECTO A LAS REGLAS ELECTORALES	2
NIVEL DE LA CUOTA DE GÉNERO	5
NIVEL DE LA CUOTA DE JÓVENES	10
MUJERES ENCABEZANDO LAS LISTAS	5
JÓVENES ENCABEZANDO LAS LISTAS	7
TASA DE PARTIDOS POSTULANTES	10

INDICADORES DEL SISTEMA POLÍTICO (ISP)

NEGATIVO ● MEDIO ● POSITIVO ●

	2002	2006	2010		2002	2006	2010
FRAGMENTACIÓN (NEP)	●	●	●	CONCENTRACIÓN (C)	●	●	●
VOLATILIDAD (VT)	—	●	●	COMPETITIVIDAD (IC)	●	●	●

FACTORES POLÍTICO-LOCALES

▶ ESTABILIDAD DE LAS AUTORIDADES ELECTAS

2003-06 2007-10

VACANCIA DE AUTORIDADES	1/6	2/6
REVOCATORIAS CONVOCADAS	NO	NO
AUTORIDADES REVOCADAS	0/6	0/6
NULIDADES	NO	NO

▶ LISTAS EN CONTIENDA

2002 2006 2010

CANTIDAD DE LISTAS POR ELECCIÓN	10	9	17	
▶ CUOTA EFECTIVA EN EL CONCEJO	2002	2006	2010	
MUJERES	1/6	1/6	1/6	
JÓVENES	0/6	1/6	0/6	
▶ SOCIEDAD CIVIL ORGANIZADA	2003-04	2005-06	2007-08	2009-10
ELECCIÓN DEL CCLD	NO	NO	NO	NO

DISTRITO SAN PEDRO DE CHANA

Región Áncash
Provincia Huari

DISTRITO SAN PEDRO DE CHANA



INFORMACIÓN GENERAL

N° DE AUTORIDADES ELECTAS	6
POBLACIÓN	2668
ELECTORES (2010)	1406
▶ HOMBRES	760 54.05%
▶ MUJERES	646 45.95%
PRESUPUESTO (2010)	S/. 29 379 645
AÑO DE CREACIÓN	1955

ÍNDICE DE PARTICIPACIÓN ELECTORAL (IPE)

PUNTAJE

8.08

RANKING

752



▶ CIUDADANÍA

2010

NIVEL DE ASISTENCIA DEL ELECTORADO	5
NIVEL DE ASISTENCIA DE MIEMBROS DE MESA	9
TASA DE AFILIADOS A LAS ORG. POLÍTICAS	8
RESPECTO A LAS REGLAS ELECTORALES	10

▶ ORGANIZACIONES POLÍTICAS

2010

RESPECTO A LAS REGLAS ELECTORALES	10
NIVEL DE LA CUOTA DE GÉNERO	7
NIVEL DE LA CUOTA DE JÓVENES	9
MUJERES ENCABEZANDO LAS LISTAS	1
JÓVENES ENCABEZANDO LAS LISTAS	1
TASA DE PARTIDOS POSTULANTES	4

INDICADORES DEL SISTEMA POLÍTICO (ISP)

NEGATIVO ● MEDIO ● POSITIVO ●

	2002	2006	2010		2002	2006	2010
FRAGMENTACIÓN (NEP)	●	●	●	CONCENTRACIÓN (C)	●	●	●
VOLATILIDAD (VT)	—	●	●	COMPETITIVIDAD (IC)	●	●	●

FACTORES POLÍTICO-LOCALES

▶ ESTABILIDAD DE LAS AUTORIDADES ELECTAS

2003-06

2007-10

VACANCIA DE AUTORIDADES	1/6	0/6
REVOCATORIAS CONVOCADAS	NO	NO
AUTORIDADES REVOCADAS	0/6	0/6
NULLIDADES	NO	NO

▶ LISTAS EN CONTIENDA

2002

2006

2010

CANTIDAD DE LISTAS POR ELECCIÓN	5	8	6
---------------------------------	---	---	---

▶ CUOTA EFECTIVA EN EL CONCEJO

2002

2006

2010

MUJERES	1/6	1/6	1/6
JÓVENES	1/6	1/6	1/6

▶ SOCIEDAD CIVIL ORGANIZADA

2003-04

2005-06

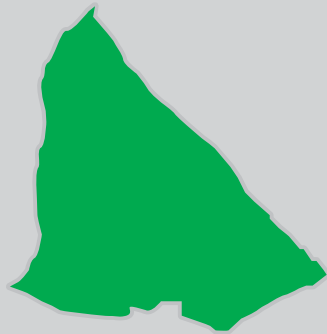
2007-08

2009-10

ELECCIÓN DEL CCLD	NO	NO	NO	NO
-------------------	----	----	----	----

DISTRITO UCO

Región Áncash
Provincia Huarí
DISTRITO UCO



INFORMACIÓN GENERAL

N° DE AUTORIDADES ELECTAS	6
POBLACIÓN	1786
ELECTORES (2010)	1411
▶ HOMBRES	734 52.02%
▶ MUJERES	677 47.98%
PRESUPUESTO (2010)	S/. 11 877 235
AÑO DE CREACIÓN	1821

ÍNDICE DE PARTICIPACIÓN ELECTORAL (IPE)

PUNTAJE
8.24

RANKING
718



▶ CIUDADANÍA

	2010
NIVEL DE ASISTENCIA DEL ELECTORADO	4
NIVEL DE ASISTENCIA DE MIEMBROS DE MESA	5
TASA DE AFILIADOS A LAS ORG. POLÍTICAS	5
RESPECTO A LAS REGLAS ELECTORALES	10

▶ ORGANIZACIONES POLÍTICAS

	2010
RESPECTO A LAS REGLAS ELECTORALES	10
NIVEL DE LA CUOTA DE GÉNERO	8
NIVEL DE LA CUOTA DE JÓVENES	8
MUJERES ENCABEZANDO LAS LISTAS	8
JÓVENES ENCABEZANDO LAS LISTAS	10
TASA DE PARTIDOS POSTULANTES	2

INDICADORES DEL SISTEMA POLÍTICO (ISP)

NEGATIVO ● MEDIO ● POSITIVO ●

	2002	2006	2010
FRAGMENTACIÓN (NEP)	●	●	●
CONCENTRACIÓN (C)	●	●	●
VOLATILIDAD (VT)	—	●	●
COMPETITIVIDAD (IC)	●	●	●

FACTORES POLÍTICO-LOCALES

▶ ESTABILIDAD DE LAS AUTORIDADES ELECTAS

	2003-06	2007-10
VACANCIA DE AUTORIDADES	0/6	0/6
REVOCATORIAS CONVOCADAS	NO	SI
AUTORIDADES REVOCADAS	0/6	5/6
NULIDADES	NO	NO

▶ LISTAS EN CONTIENDA

	2002	2006	2010
CANTIDAD DE LISTAS POR ELECCIÓN	7	6	4

	2002	2006	2010
▶ CUOTA EFECTIVA EN EL CONCEJO			
MUJERES	1/6	1/6	2/6
JÓVENES	1/6	0/6	2/6

	2003-04	2005-06	2007-08	2009-10
▶ SOCIEDAD CIVIL ORGANIZADA				
ELECCIÓN DEL CCLD	NO	NO	NO	NO

PROVINCIA HUARMEY

DISTRITO CAPITAL: HUARMEY



NEVADO ALPAMAYO

PROVINCIA HUARMEY

Región Áncash

PROVINCIA HUARMEY



INFORMACIÓN GENERAL

N° DE AUTORIDADES ELECTAS	8	
POBLACIÓN	27 820	
ELECTORES (2010)	18 715	
▶ HOMBRES	9791	52.32%
▶ MUJERES	8924	47.68%
PRESUPUESTO (2010)	S/. 16 804 478	

ÍNDICE DE PARTICIPACIÓN ELECTORAL (IPE)

PUNTAJE

7.56

RANKING

109

1 2 3 4 5 6 7 8 9 10
RANGO NEGATIVO MEDIO RANGO POSITIVO

▶ CIUDADANÍA

2010

NIVEL DE ASISTENCIA DEL ELECTORADO	2
NIVEL DE ASISTENCIA DE MIEMBROS DE MESA	2
TASA DE AFILIADOS A LAS ORG. POLÍTICAS	10
RESPECTO A LAS REGLAS ELECTORALES	1

▶ ORGANIZACIONES POLÍTICAS

2010

RESPECTO A LAS REGLAS ELECTORALES	5
NIVEL DE LA CUOTA DE GÉNERO	5
NIVEL DE LA CUOTA DE JÓVENES	4
MUJERES ENCABEZANDO LAS LISTAS	8
JÓVENES ENCABEZANDO LAS LISTAS	1
TASA DE PARTIDOS POSTULANTES	9

INDICADORES DEL SISTEMA POLÍTICO (ISP)

NEGATIVO ● MEDIO ● POSITIVO ●

	2002	2006	2010		2002	2006	2010
FRAGMENTACIÓN (NEP)	●	●	●	CONCENTRACIÓN (C)	●	●	●
VOLATILIDAD (VT)	—	●	●	COMPETITIVIDAD (IC)	●	●	●
				DISTRIBUCIÓN (PSNS)	●	●	●

FACTORES POLÍTICO-LOCALES

▶ ESTABILIDAD DE LAS AUTORIDADES ELECTAS

2003-06 2007-10

VACANCIA DE AUTORIDADES	0/8	3/8
REVOCATORIAS CONVOCADAS	NO	NO
AUTORIDADES REVOCADAS	0/8	0/8
NULIDADES	NO	NO

▶ LISTAS EN CONTIENDA

2002 2006 2010

CANTIDAD DE LISTAS POR ELECCIÓN	14	6	13	
▶ CUOTA EFECTIVA EN EL CONCEJO	2002	2006	2010	
MUJERES	1/8	3/8	1/8	
JÓVENES	0/8	0/8	1/8	
▶ SOCIEDAD CIVIL ORGANIZADA	2003-04	2005-06	2007-08	2009-10
ELECCIÓN DEL CCLP	NO	SI	NO	NO

DISTRITOS

COCHAPETI ◊
CULEBRAS ◊
HUAYÁN ◊
MALVAS ◊



LANZÓN MONOLÍTICO

DISTRITO COCHAPETI

Región Áncash
Provincia Huarmey
DISTRITO COCHAPETI

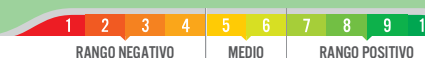


INFORMACIÓN GENERAL

N° DE AUTORIDADES ELECTAS	6
POBLACIÓN	879
ELECTORES (2010)	620
▶ HOMBRES	348 56.13%
▶ MUJERES	272 43.87%
PRESUPUESTO (2010)	S/. 1 059 969
AÑO DE CREACIÓN	1936

ÍNDICE DE PARTICIPACIÓN ELECTORAL (IPE)

PUNTAJE **8.04**
RANKING **759**



CIUDADANÍA	2010
NIVEL DE ASISTENCIA DEL ELECTORADO	8
NIVEL DE ASISTENCIA DE MIEMBROS DE MESA	8
TASA DE AFILIADOS A LAS ORG. POLÍTICAS	9
RESPECTO A LAS REGLAS ELECTORALES	10

ORGANIZACIONES POLÍTICAS	2010
RESPECTO A LAS REGLAS ELECTORALES	3
NIVEL DE LA CUOTA DE GÉNERO	1
NIVEL DE LA CUOTA DE JÓVENES	9
MUJERES ENCABEZANDO LAS LISTAS	1
JÓVENES ENCABEZANDO LAS LISTAS	1
TASA DE PARTIDOS POSTULANTES	2

INDICADORES DEL SISTEMA POLÍTICO (ISP)

NEGATIVO ● MEDIO ● POSITIVO ●

	2002	2006	2010
FRAGMENTACIÓN (NEP)	●	●	●
VOLATILIDAD (VT)	—	●	●

	2002	2006	2010
CONCENTRACIÓN (C)	●	●	●
COMPETITIVIDAD (IC)	●	●	●

FACTORES POLÍTICO-LOCALES

ESTABILIDAD DE LAS AUTORIDADES ELECTAS	2003-06	2007-10
VACANCIA DE AUTORIDADES	0/6	0/6
REVOCATORIAS CONVOCADAS	NO	NO
AUTORIDADES REVOCADAS	0/6	0/6
NULIDADES	NO	NO

LISTAS EN CONTIENDA	2002	2006	2010	
CANTIDAD DE LISTAS POR ELECCIÓN	5	5	4	
CUOTA EFECTIVA EN EL CONCEJO	2002	2006	2010	
MUJERES	1/6	1/6	2/6	
JÓVENES	1/6	0/6	2/6	
SOCIEDAD CIVIL ORGANIZADA	2003-04	2005-06	2007-08	2009-10
ELECCIÓN DEL CCLD	NO	NO	NO	NO

DISTRITO CULEBRAS

Región Áncash
Provincia Huarvey
DISTRITO CULEBRAS



INFORMACIÓN GENERAL

N° DE AUTORIDADES ELECTAS	6
POBLACIÓN	3145
ELECTORES (2010)	1472
▶ HOMBRES	810 55.03%
▶ MUJERES	662 44.97%
PRESUPUESTO (2010)	S/. 3 052 859
AÑO DE CREACIÓN	1984

ÍNDICE DE PARTICIPACIÓN ELECTORAL (IPE)

PUNTAJE

6.22

RANKING

1227

1 2 3 4 5 6 7 8 9 10
RANGO NEGATIVO MEDIO RANGO POSITIVO

▶ CIUDADANÍA

2010

NIVEL DE ASISTENCIA DEL ELECTORADO	2
NIVEL DE ASISTENCIA DE MIEMBROS DE MESA	4
TASA DE AFILIADOS A LAS ORG. POLÍTICAS	8
RESPECTO A LAS REGLAS ELECTORALES	10

▶ ORGANIZACIONES POLÍTICAS

2010

RESPECTO A LAS REGLAS ELECTORALES	10
NIVEL DE LA CUOTA DE GÉNERO	9
NIVEL DE LA CUOTA DE JÓVENES	7
MUJERES ENCABEZANDO LAS LISTAS	7
JÓVENES ENCABEZANDO LAS LISTAS	1
TASA DE PARTIDOS POSTULANTES	1

INDICADORES DEL SISTEMA POLÍTICO (ISP)

NEGATIVO ● MEDIO ● POSITIVO ●

	2002	2006	2010		2002	2006	2010
FRAGMENTACIÓN (NEP)	●	●	●	CONCENTRACIÓN (C)	●	●	●
VOLATILIDAD (VT)	—	●	●	COMPETITIVIDAD (IC)	●	●	●

FACTORES POLÍTICO-LOCALES

▶ ESTABILIDAD DE LAS AUTORIDADES ELECTAS

2003-06 2007-10

VACANCIA DE AUTORIDADES	0/6	0/6
REVOCATORIAS CONVOCADAS	NO	NO
AUTORIDADES REVOCADAS	0/6	0/6
NULIDADES	NO	NO

▶ LISTAS EN CONTIENDA

2002 2006 2010

CANTIDAD DE LISTAS POR ELECCIÓN	5	5	3
---------------------------------	---	---	---

▶ CUOTA EFECTIVA EN EL CONCEJO

2002 2006 2010

MUJERES	3/6	2/6	1/6
JÓVENES	0/6	1/6	1/6

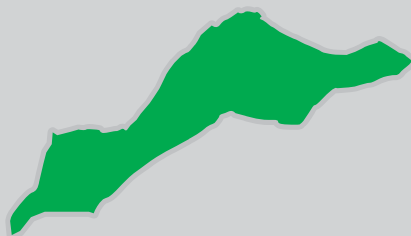
▶ SOCIEDAD CIVIL ORGANIZADA

2003-04 2005-06 2007-08 2009-10

ELECCIÓN DEL CCLD	NO	SÍ	NO	NO
-------------------	----	----	----	----

DISTRITO HUAYÁN

Región Áncash
Provincia Huarmey
DISTRITO HUAYÁN



INFORMACIÓN GENERAL

N° DE AUTORIDADES ELECTAS	6
POBLACIÓN	1085
ELECTORES (2010)	630
▶ HOMBRES	346 54.92%
▶ MUJERES	284 45.08%
PRESUPUESTO (2010)	S/. 1 639 861
AÑO DE CREACIÓN	1907

ÍNDICE DE PARTICIPACIÓN ELECTORAL (IPE)

PUNTAJE
13.33

RANKING
45

1 2 3 4 5 6 7 8 9 10
RANGO NEGATIVO MEDIO RANGO POSITIVO

▶ CIUDADANÍA

2010

NIVEL DE ASISTENCIA DEL ELECTORADO	9
NIVEL DE ASISTENCIA DE MIEMBROS DE MESA	8
TASA DE AFILIADOS A LAS ORG. POLÍTICAS	10
RESPECTO A LAS REGLAS ELECTORALES	10

▶ ORGANIZACIONES POLÍTICAS

2010

RESPECTO A LAS REGLAS ELECTORALES	4
NIVEL DE LA CUOTA DE GÉNERO	9
NIVEL DE LA CUOTA DE JÓVENES	1
MUJERES ENCABEZANDO LAS LISTAS	8
JÓVENES ENCABEZANDO LAS LISTAS	1
TASA DE PARTIDOS POSTULANTES	10

INDICADORES DEL SISTEMA POLÍTICO (ISP)

NEGATIVO ● MEDIO ● POSITIVO ●

FRAGMENTACIÓN (NEP)	2002 ●	2006 ●	2010 ●
VOLATILIDAD (VT)	—	●	●

CONCENTRACIÓN (C)	2002 ●	2006 ●	2010 ●
COMPETITIVIDAD (IC)	●	●	●

FACTORES POLÍTICO-LOCALES

▶ ESTABILIDAD DE LAS AUTORIDADES ELECTAS

2003-06 2007-10

VACANCIA DE AUTORIDADES	1/6	0/6
REVOCATORIAS CONVOCADAS	SI	NO
AUTORIDADES REVOCADAS	1/6	0/6
NULIDADES	NO	NO

▶ LISTAS EN CONTIENDA

2002 2006 2010

CANTIDAD DE LISTAS POR ELECCIÓN	12	5	12	
▶ CUOTA EFECTIVA EN EL CONCEJO	2002	2006	2010	
MUJERES	2/6	3/6	2/6	
JÓVENES	0/6	2/6	1/6	
▶ SOCIEDAD CIVIL ORGANIZADA	2003-04	2005-06	2007-08	2009-10
ELECCIÓN DEL CCLD	NO	NO	NO	NO

DISTRITO MALVAS

Región Áncash
Provincia Huarvey
DISTRITO MALVAS



INFORMACIÓN GENERAL

N° DE AUTORIDADES ELECTAS	6
POBLACIÓN	1045
ELECTORES (2010)	686
▶ HOMBRES	397 57.87%
▶ MUJERES	289 42.13%
PRESUPUESTO (2010)	S/. 1 758 758
AÑO DE CREACIÓN	1892

ÍNDICE DE PARTICIPACIÓN ELECTORAL (IPE)

PUNTAJE

11.33

RANKING

161



▶ CIUDADANÍA

2010

NIVEL DE ASISTENCIA DEL ELECTORADO	6
NIVEL DE ASISTENCIA DE MIEMBROS DE MESA	8
TASA DE AFILIADOS A LAS ORG. POLÍTICAS	10
RESPECTO A LAS REGLAS ELECTORALES	10

▶ ORGANIZACIONES POLÍTICAS

2010

RESPECTO A LAS REGLAS ELECTORALES	10
NIVEL DE LA CUOTA DE GÉNERO	8
NIVEL DE LA CUOTA DE JÓVENES	3
MUJERES ENCABEZANDO LAS LISTAS	10
JÓVENES ENCABEZANDO LAS LISTAS	1
TASA DE PARTIDOS POSTULANTES	6

INDICADORES DEL SISTEMA POLÍTICO (ISP)

NEGATIVO ● MEDIO ● POSITIVO ●

	2002	2006	2010		2002	2006	2010
FRAGMENTACIÓN (NEP)	●	●	●	CONCENTRACIÓN (C)	●	●	●
VOLATILIDAD (VT)	—	●	●	COMPETITIVIDAD (IC)	●	●	●

FACTORES POLÍTICO-LOCALES

▶ ESTABILIDAD DE LAS AUTORIDADES ELECTAS

2003-06 2007-10

VACANCIA DE AUTORIDADES	0/6	0/6
REVOCATORIAS CONVOCADAS	NO	NO
AUTORIDADES REVOCADAS	0/6	0/6
NULLIDADES	NO	NO

▶ LISTAS EN CONTIENDA

2002 2006 2010

CANTIDAD DE LISTAS POR ELECCIÓN	8	4	7	
▶ CUOTA EFECTIVA EN EL CONCEJO	2002	2006	2010	
MUJERES	2/6	2/6	3/6	
JÓVENES	0/6	0/6	0/6	
▶ SOCIEDAD CIVIL ORGANIZADA	2003-04	2005-06	2007-08	2009-10
ELECCIÓN DEL CCLD	NO	NO	NO	NO



PROVINCIA HUAYLAS

DISTRITO CAPITAL: CARAZ

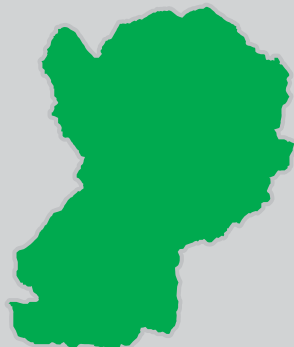
NEVADO ALPAMAYO



PROVINCIA HUAYLAS

Región Áncash

PROVINCIA HUAYLAS



INFORMACIÓN GENERAL

N° DE AUTORIDADES ELECTAS	10
POBLACIÓN	53 729
ELECTORES (2010)	34 195
▶ HOMBRES	16 978 49.65%
▶ MUJERES	17 217 50.35%
PRESUPUESTO (2010)	S/. 29 890 020

ÍNDICE DE PARTICIPACIÓN ELECTORAL (IPE)

PUNTAJE

10.07

RANKING

42



▶ CIUDADANÍA

	2010
NIVEL DE ASISTENCIA DEL ELECTORADO	8
NIVEL DE ASISTENCIA DE MIEMBROS DE MESA	6
TASA DE AFILIADOS A LAS ORG. POLÍTICAS	6
RESPECTO A LAS REGLAS ELECTORALES	10

▶ ORGANIZACIONES POLÍTICAS

	2010
RESPECTO A LAS REGLAS ELECTORALES	5
NIVEL DE LA CUOTA DE GÉNERO	9
NIVEL DE LA CUOTA DE JÓVENES	5
MUJERES ENCABEZANDO LAS LISTAS	7
JÓVENES ENCABEZANDO LAS LISTAS	1
TASA DE PARTIDOS POSTULANTES	7

INDICADORES DEL SISTEMA POLÍTICO (ISP)

NEGATIVO ● MEDIO ● POSITIVO ●

	2002	2006	2010
FRAGMENTACIÓN (NEP)	●	●	●
VOLATILIDAD (VT)	—	●	●
CONCENTRACIÓN (C)	●	●	●
COMPETITIVIDAD (IC)	●	●	●
DISTRIBUCIÓN (PSNS)	●	●	●

FACTORES POLÍTICO-LOCALES

▶ ESTABILIDAD DE LAS AUTORIDADES ELECTAS

	2003-06	2007-10
VACANCIA DE AUTORIDADES	2/10	0/10
REVOCATORIAS CONVOCADAS	NO	NO
AUTORIDADES REVOCADAS	0/10	0/10
NULIDADES	NO	NO

▶ LISTAS EN CONTIENDA

	2002	2006	2010	
CANTIDAD DE LISTAS POR ELECCIÓN	13	8	10	
▶ CUOTA EFECTIVA EN EL CONCEJO	2002	2006	2010	
MUJERES	2/10	1/10	3/10	
JÓVENES	0/10	0/10	0/10	
▶ SOCIEDAD CIVIL ORGANIZADA	2003-04	2005-06	2007-08	2009-10
ELECCIÓN DEL CCLP	NO	SI	SI	SI

DISTRITOS

HUALLANCA ◀

HUATA ◀

HUAYLAS ◀

MATO ◀

PAMPAROMAS ◀

PUEBLO LIBRE ◀

SANTA CRUZ ◀

SANTO TORIBIO ◀

YURACMARCA ◀



DISTRITO HUALLANCA

Región Áncash
Provincia Huaylas

DISTRITO HUALLANCA



INFORMACIÓN GENERAL

N° DE AUTORIDADES ELECTAS	6
POBLACIÓN	955
ELECTORES (2010)	846
▶ HOMBRES	453 53.55%
▶ MUJERES	393 46.45%
PRESUPUESTO (2010)	S/. 2 619 149
AÑO DE CREACIÓN	1950

ÍNDICE DE PARTICIPACIÓN ELECTORAL (IPE)

PUNTAJE

11.83

RANKING

131



▶ CIUDADANÍA

2010

NIVEL DE ASISTENCIA DEL ELECTORADO	5
NIVEL DE ASISTENCIA DE MIEMBROS DE MESA	7
TASA DE AFILIADOS A LAS ORG. POLÍTICAS	6
RESPECTO A LAS REGLAS ELECTORALES	10

▶ ORGANIZACIONES POLÍTICAS

2010

RESPECTO A LAS REGLAS ELECTORALES	10
NIVEL DE LA CUOTA DE GÉNERO	10
NIVEL DE LA CUOTA DE JÓVENES	8
MUJERES ENCABEZANDO LAS LISTAS	10
JÓVENES ENCABEZANDO LAS LISTAS	9
TASA DE PARTIDOS POSTULANTES	3

INDICADORES DEL SISTEMA POLÍTICO (ISP)

NEGATIVO ● MEDIO ● POSITIVO ●

	2002	2006	2010		2002	2006	2010
FRAGMENTACIÓN (NEP)	●	●	●	CONCENTRACIÓN (C)	●	●	●
VOLATILIDAD (VT)	—	●	●	COMPETITIVIDAD (IC)	●	●	●

FACTORES POLÍTICO-LOCALES

▶ ESTABILIDAD DE LAS AUTORIDADES ELECTAS

2003-06

2007-10

VACANCIA DE AUTORIDADES	0/6	2/6
REVOCATORIAS CONVOCADAS	SI	NO
AUTORIDADES REVOCADAS	0/6	0/6
NULIDADES	NO	SI

▶ LISTAS EN CONTIENDA

2002

2006

2010

CANTIDAD DE LISTAS POR ELECCIÓN	5	4	5	
▶ CUOTA EFECTIVA EN EL CONCEJO	2002	2006	2010	
MUJERES	1/6	1/6	1/6	
JÓVENES	0/6	0/6	1/6	
▶ SOCIEDAD CIVIL ORGANIZADA	2003-04	2005-06	2007-08	2009-10
ELECCIÓN DEL CCLD	NO	NO	NO	NO

DISTRITO HUATA

Región Áncash
Provincia Huaylas

DISTRITO HUATA



INFORMACIÓN GENERAL

N° DE AUTORIDADES ELECTAS	6
POBLACIÓN	1609
ELECTORES (2010)	1133
▶ HOMBRES	575 50.75%
▶ MUJERES	558 49.25%
PRESUPUESTO (2010)	S/. 2 268 794
AÑO DE CREACIÓN	1857

ÍNDICE DE PARTICIPACIÓN ELECTORAL (IPE)

PUNTAJE

4.54

RANKING

1519

1 2 3 4 5 6 7 8 9 10
RANGO NEGATIVO MEDIO RANGO POSITIVO

▶ CIUDADANÍA

2010

NIVEL DE ASISTENCIA DEL ELECTORADO	1
NIVEL DE ASISTENCIA DE MIEMBROS DE MESA	10
TASA DE AFILIADOS A LAS ORG. POLÍTICAS	4
RESPECTO A LAS REGLAS ELECTORALES	10

▶ ORGANIZACIONES POLÍTICAS

2010

RESPECTO A LAS REGLAS ELECTORALES	10
NIVEL DE LA CUOTA DE GÉNERO	1
NIVEL DE LA CUOTA DE JÓVENES	4
MUJERES ENCABEZANDO LAS LISTAS	1
JÓVENES ENCABEZANDO LAS LISTAS	1
TASA DE PARTIDOS POSTULANTES	1

INDICADORES DEL SISTEMA POLÍTICO (ISP)

NEGATIVO ● MEDIO ● POSITIVO ●

	2002	2006	2010		2002	2006	2010
FRAGMENTACIÓN (NEP)	●	●	●	CONCENTRACIÓN (C)	●	●	●
VOLATILIDAD (VT)	—	●	●	COMPETITIVIDAD (IC)	●	●	●

FACTORES POLÍTICO-LOCALES

▶ ESTABILIDAD DE LAS AUTORIDADES ELECTAS

2003-06 2007-10

VACANCIA DE AUTORIDADES	0/6	0/6
REVOCATORIAS CONVOCADAS	NO	NO
AUTORIDADES REVOCADAS	0/6	0/6
NULLIDADES	NO	NO

▶ LISTAS EN CONTIENDA

2002 2006 2010

CANTIDAD DE LISTAS POR ELECCIÓN	9	8	3
---------------------------------	---	---	---

▶ CUOTA EFECTIVA EN EL CONCEJO

2002 2006 2010

MUJERES	1/6	1/6	2/6
JÓVENES	1/6	0/6	2/6

▶ SOCIEDAD CIVIL ORGANIZADA

2003-04 2005-06 2007-08 2009-10

ELECCIÓN DEL CCLD	NO	NO	NO	SÍ
-------------------	----	----	----	----

DISTRITO HUAYLAS

Región Áncash
Provincia Huaylas
DISTRITO HUAYLAS



INFORMACIÓN GENERAL

N° DE AUTORIDADES ELECTAS	6
POBLACIÓN	1894
ELECTORES (2010)	1472
▶ HOMBRES	705 47.89%
▶ MUJERES	767 52.11%
PRESUPUESTO (2010)	S/. 2 952 987
AÑO DE CREACIÓN	1821

ÍNDICE DE PARTICIPACIÓN ELECTORAL (IPE)

PUNTAJE

5.90

RANKING

1309



▶ CIUDADANÍA

2010

NIVEL DE ASISTENCIA DEL ELECTORADO	2
NIVEL DE ASISTENCIA DE MIEMBROS DE MESA	8
TASA DE AFILIADOS A LAS ORG. POLÍTICAS	4
RESPECTO A LAS REGLAS ELECTORALES	10

▶ ORGANIZACIONES POLÍTICAS

2010

RESPECTO A LAS REGLAS ELECTORALES	10
NIVEL DE LA CUOTA DE GÉNERO	9
NIVEL DE LA CUOTA DE JÓVENES	1
MUJERES ENCABEZANDO LAS LISTAS	1
JÓVENES ENCABEZANDO LAS LISTAS	1
TASA DE PARTIDOS POSTULANTES	1

INDICADORES DEL SISTEMA POLÍTICO (ISP)

NEGATIVO ● MEDIO ● POSITIVO ●

FRAGMENTACIÓN (NEP)	2002 ●	2006 ●	2010 ●	CONCENTRACIÓN (C)	2002 ●	2006 ●	2010 ●
VOLATILIDAD (VT)	—	●	●	COMPETITIVIDAD (IC)	●	●	●

FACTORES POLÍTICO-LOCALES

▶ ESTABILIDAD DE LAS AUTORIDADES ELECTAS

2003-06

2007-10

VACANCIA DE AUTORIDADES	0/6	0/6
REVOCATORIAS CONVOCADAS	NO	NO
AUTORIDADES REVOCADAS	0/6	0/6
NULIDADES	NO	NO

▶ LISTAS EN CONTIENDA

2002

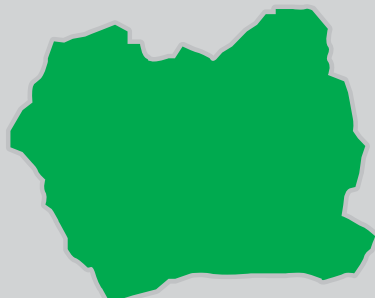
2006

2010

CANTIDAD DE LISTAS POR ELECCIÓN	8	4	3	
▶ CUOTA EFECTIVA EN EL CONCEJO	2002	2006	2010	
MUJERES	2/6	2/6	1/6	
JÓVENES	0/6	0/6	0/6	
▶ SOCIEDAD CIVIL ORGANIZADA	2003-04	2005-06	2007-08	2009-10
ELECCIÓN DEL CCLD	NO	NO	NO	NO

DISTRITO MATO

Región Áncash
Provincia Huaylas
DISTRITO MATO



INFORMACIÓN GENERAL

N° DE AUTORIDADES ELECTAS	6
POBLACIÓN	2109
ELECTORES (2010)	1426
▶ HOMBRES	742 52.03%
▶ MUJERES	684 47.97%
PRESUPUESTO (2010)	S/. 3 064 243
AÑO DE CREACIÓN	1857

ÍNDICE DE PARTICIPACIÓN ELECTORAL (IPE)

PUNTAJE

7.21

RANKING

999

1 2 3 4 5 6 7 8 9 10
RANGO NEGATIVO MEDIO RANGO POSITIVO

▶ CIUDADANÍA

2010

NIVEL DE ASISTENCIA DEL ELECTORADO	7
NIVEL DE ASISTENCIA DE MIEMBROS DE MESA	2
TASA DE AFILIADOS A LAS ORG. POLÍTICAS	3
RESPECTO A LAS REGLAS ELECTORALES	10

▶ ORGANIZACIONES POLÍTICAS

2010

RESPECTO A LAS REGLAS ELECTORALES	10
NIVEL DE LA CUOTA DE GÉNERO	8
NIVEL DE LA CUOTA DE JÓVENES	3
MUJERES ENCABEZANDO LAS LISTAS	6
JÓVENES ENCABEZANDO LAS LISTAS	1
TASA DE PARTIDOS POSTULANTES	6

INDICADORES DEL SISTEMA POLÍTICO (ISP)

NEGATIVO ● MEDIO ● POSITIVO ●

	2002	2006	2010		2002	2006	2010
FRAGMENTACIÓN (NEP)	●	●	●	CONCENTRACIÓN (C)	●	●	●
VOLATILIDAD (VT)	—	●	●	COMPETITIVIDAD (IC)	●	●	●

FACTORES POLÍTICO-LOCALES

▶ ESTABILIDAD DE LAS AUTORIDADES ELECTAS

2003-06 2007-10

VACANCIA DE AUTORIDADES	0/6	0/6
REVOCATORIAS CONVOCADAS	NO	NO
AUTORIDADES REVOCADAS	0/6	0/6
NULLIDADES	NO	NO

▶ LISTAS EN CONTIENDA

2002 2006 2010

CANTIDAD DE LISTAS POR ELECCIÓN	8	8	7	
▶ CUOTA EFECTIVA EN EL CONCEJO	2002	2006	2010	
MUJERES	1/6	1/6	3/6	
JÓVENES	1/6	0/6	0/6	
▶ SOCIEDAD CIVIL ORGANIZADA	2003-04	2005-06	2007-08	2009-10
ELECCIÓN DEL CCLD	NO	NO	NO	NO

DISTRITO PAMPAROMAS

Región Áncash
Provincia Huaylas

DISTRITO PAMPAROMAS



INFORMACIÓN GENERAL

N° DE AUTORIDADES ELECTAS	6
POBLACIÓN	8607
ELECTORES (2010)	4233
▶ HOMBRES	2114 49.94%
▶ MUJERES	2119 50.06%
PRESUPUESTO (2010)	S/. 21 347 348
AÑO DE CREACIÓN	1857

ÍNDICE DE PARTICIPACIÓN ELECTORAL (IPE)

PUNTAJE

5.53

RANKING

1377



▶ CIUDADANÍA

2010

NIVEL DE ASISTENCIA DEL ELECTORADO	4
NIVEL DE ASISTENCIA DE MIEMBROS DE MESA	3
TASA DE AFILIADOS A LAS ORG. POLÍTICAS	3
RESPECTO A LAS REGLAS ELECTORALES	10

▶ ORGANIZACIONES POLÍTICAS

2010

RESPECTO A LAS REGLAS ELECTORALES	10
NIVEL DE LA CUOTA DE GÉNERO	1
NIVEL DE LA CUOTA DE JÓVENES	9
MUJERES ENCABEZANDO LAS LISTAS	1
JÓVENES ENCABEZANDO LAS LISTAS	9
TASA DE PARTIDOS POSTULANTES	9

INDICADORES DEL SISTEMA POLÍTICO (ISP)

NEGATIVO ● MEDIO ● POSITIVO ●

	2002	2006	2010		2002	2006	2010
FRAGMENTACIÓN (NEP)	●	●	●	CONCENTRACIÓN (C)	●	●	●
VOLATILIDAD (VT)	—	●	●	COMPETITIVIDAD (IC)	●	●	●

FACTORES POLÍTICO-LOCALES

▶ ESTABILIDAD DE LAS AUTORIDADES ELECTAS

2003-06 2007-10

VACANCIA DE AUTORIDADES	0/6	0/6
REVOCATORIAS CONVOCADAS	SI	NO
AUTORIDADES REVOCADAS	0/6	0/6
NULIDADES	NO	NO

▶ LISTAS EN CONTIENDA

2002 2006 2010

CANTIDAD DE LISTAS POR ELECCIÓN	11	6	9	
▶ CUOTA EFECTIVA EN EL CONCEJO	2002	2006	2010	
MUJERES	1/6	1/6	1/6	
JÓVENES	1/6	1/6	2/6	
▶ SOCIEDAD CIVIL ORGANIZADA	2003-04	2005-06	2007-08	2009-10
ELECCIÓN DEL CCLD	NO	NO	NO	NO

DISTRITO PUEBLO LIBRE

Región Áncash
Provincia Huaylas

DISTRITO PUEBLO LIBRE



INFORMACIÓN GENERAL

N° DE AUTORIDADES ELECTAS	6
POBLACIÓN	6897
ELECTORES (2010)	4923
▶ HOMBRES	2295 46.62%
▶ MUJERES	2628 53.38%
PRESUPUESTO (2010)	S/. 7 725 284
AÑO DE CREACIÓN	1857

ÍNDICE DE PARTICIPACIÓN ELECTORAL (IPE)

PUNTAJE

8.24

RANKING

719



▶ CIUDADANÍA

2010

NIVEL DE ASISTENCIA DEL ELECTORADO	7
NIVEL DE ASISTENCIA DE MIEMBROS DE MESA	5
TASA DE AFILIADOS A LAS ORG. POLÍTICAS	2
RESPECTO A LAS REGLAS ELECTORALES	10

▶ ORGANIZACIONES POLÍTICAS

2010

RESPECTO A LAS REGLAS ELECTORALES	10
NIVEL DE LA CUOTA DE GÉNERO	8
NIVEL DE LA CUOTA DE JÓVENES	9
MUJERES ENCABEZANDO LAS LISTAS	1
JÓVENES ENCABEZANDO LAS LISTAS	10
TASA DE PARTIDOS POSTULANTES	9

INDICADORES DEL SISTEMA POLÍTICO (ISP)

NEGATIVO ● MEDIO ● POSITIVO ●

	2002	2006	2010		2002	2006	2010
FRAGMENTACIÓN (NEP)	●	●	●	CONCENTRACIÓN (C)	●	●	●
VOLATILIDAD (VT)	—	●	●	COMPETITIVIDAD (IC)	●	●	●

FACTORES POLÍTICO-LOCALES

▶ ESTABILIDAD DE LAS AUTORIDADES ELECTAS

2003-06

2007-10

VACANCIA DE AUTORIDADES	0/6	0/6
REVOCATORIAS CONVOCADAS	NO	NO
AUTORIDADES REVOCADAS	0/6	0/6
NULLIDADES	NO	NO

▶ LISTAS EN CONTIENDA

2002

2006

2010

CANTIDAD DE LISTAS POR ELECCIÓN	12	8	9	
▶ CUOTA EFECTIVA EN EL CONCEJO	2002	2006	2010	
MUJERES	2/6	1/6	2/6	
JÓVENES	0/6	0/6	2/6	
▶ SOCIEDAD CIVIL ORGANIZADA	2003-04	2005-06	2007-08	2009-10
ELECCIÓN DEL CCLD	NO	NO	NO	NO

DISTRITO SANTA CRUZ

Región Áncash
Provincia Huaylas

DISTRITO SANTA CRUZ



INFORMACIÓN GENERAL

N° DE AUTORIDADES ELECTAS	6
POBLACIÓN	4840
ELECTORES (2010)	3140
▶ HOMBRES	1597 50.86%
▶ MUJERES	1543 49.14%
PRESUPUESTO (2010)	S/. 4 871 189
AÑO DE CREACIÓN	1945

ÍNDICE DE PARTICIPACIÓN ELECTORAL (IPE)

PUNTAJE

6.61

RANKING

1133



▶ CIUDADANÍA

	2010
NIVEL DE ASISTENCIA DEL ELECTORADO	1
NIVEL DE ASISTENCIA DE MIEMBROS DE MESA	10
TASA DE AFILIADOS A LAS ORG. POLÍTICAS	7
RESPECTO A LAS REGLAS ELECTORALES	10

▶ ORGANIZACIONES POLÍTICAS

	2010
RESPECTO A LAS REGLAS ELECTORALES	10
NIVEL DE LA CUOTA DE GÉNERO	1
NIVEL DE LA CUOTA DE JÓVENES	6
MUJERES ENCABEZANDO LAS LISTAS	8
JÓVENES ENCABEZANDO LAS LISTAS	1
TASA DE PARTIDOS POSTULANTES	1

INDICADORES DEL SISTEMA POLÍTICO (ISP)

NEGATIVO ● MEDIO ● POSITIVO ●

	2002	2006	2010
FRAGMENTACIÓN (NEP)	●	●	●
VOLATILIDAD (VT)	—	●	●
CONCENTRACIÓN (C)	●	●	●
COMPETITIVIDAD (IC)	●	●	●

FACTORES POLÍTICO-LOCALES

▶ ESTABILIDAD DE LAS AUTORIDADES ELECTAS

	2003-06	2007-10
VACANCIA DE AUTORIDADES	0/6	0/6
REVOCATORIAS CONVOCADAS	SI	NO
AUTORIDADES REVOCADAS	2/6	0/6
NULIDADES	NO	NO

▶ LISTAS EN CONTIENDA

	2002	2006	2010	
CANTIDAD DE LISTAS POR ELECCIÓN	12	10	2	
▶ CUOTA EFECTIVA EN EL CONCEJO	2002	2006	2010	
MUJERES	2/6	2/6	1/6	
JÓVENES	0/6	3/6	1/6	
▶ SOCIEDAD CIVIL ORGANIZADA	2003-04	2005-06	2007-08	2009-10
ELECCIÓN DEL CCLD	NO	NO	NO	NO

DISTRITO SANTO TORIBIO

Región Áncash
Provincia Huaylas

DISTRITO SANTO TORIBIO



INFORMACIÓN GENERAL

N° DE AUTORIDADES ELECTAS	6
POBLACIÓN	1403
ELECTORES (2010)	903
▶ HOMBRES	463 51.27%
▶ MUJERES	440 48.73%
PRESUPUESTO (2010)	S/. 1 976 853
AÑO DE CREACIÓN	1990

ÍNDICE DE PARTICIPACIÓN ELECTORAL (IPE)

PUNTAJE

5.40

RANKING

1397



▶ CIUDADANÍA

2010

NIVEL DE ASISTENCIA DEL ELECTORADO	2
NIVEL DE ASISTENCIA DE MIEMBROS DE MESA	3
TASA DE AFILIADOS A LAS ORG. POLÍTICAS	4
RESPECTO A LAS REGLAS ELECTORALES	10

▶ ORGANIZACIONES POLÍTICAS

2010

RESPECTO A LAS REGLAS ELECTORALES	10
NIVEL DE LA CUOTA DE GÉNERO	1
NIVEL DE LA CUOTA DE JÓVENES	9
MUJERES ENCABEZANDO LAS LISTAS	6
JÓVENES ENCABEZANDO LAS LISTAS	1
TASA DE PARTIDOS POSTULANTES	6

INDICADORES DEL SISTEMA POLÍTICO (ISP)

NEGATIVO ● MEDIO ● POSITIVO ●

	2002	2006	2010		2002	2006	2010
FRAGMENTACIÓN (NEP)	●	●	●	CONCENTRACIÓN (C)	●	●	●
VOLATILIDAD (VT)	—	●	●	COMPETITIVIDAD (IC)	●	●	●

FACTORES POLÍTICO-LOCALES

▶ ESTABILIDAD DE LAS AUTORIDADES ELECTAS

2003-06 2007-10

VACANCIA DE AUTORIDADES	1/6	0/6
REVOCATORIAS CONVOCADAS	NO	SÍ
AUTORIDADES REVOCADAS	0/6	0/6
NULIDADES	NO	NO

▶ LISTAS EN CONTIENDA

2002 2006 2010

CANTIDAD DE LISTAS POR ELECCIÓN	7	10	7	
▶ CUOTA EFECTIVA EN EL CONCEJO	2002	2006	2010	
MUJERES	3/6	2/6	2/6	
JÓVENES	1/6	0/6	2/6	
▶ SOCIEDAD CIVIL ORGANIZADA	2003-04	2005-06	2007-08	2009-10
ELECCIÓN DEL CCLD	NO	SÍ	NO	NO

DISTRITO YURACMARCA

Región Áncash
Provincia Huaylas

DISTRITO YURACMARCA



INFORMACIÓN GENERAL

N° DE AUTORIDADES ELECTAS	6
POBLACIÓN	1835
ELECTORES (2010)	1289
▶ HOMBRES	692 53.69%
▶ MUJERES	597 46.31%
PRESUPUESTO (2010)	S/. 2 630 974
AÑO DE CREACIÓN	1923

ÍNDICE DE PARTICIPACIÓN ELECTORAL (IPE)

PUNTAJE

9.27

RANKING

491



▶ CIUDADANÍA

	2010
NIVEL DE ASISTENCIA DEL ELECTORADO	6
NIVEL DE ASISTENCIA DE MIEMBROS DE MESA	5
TASA DE AFILIADOS A LAS ORG. POLÍTICAS	8
RESPECTO A LAS REGLAS ELECTORALES	10

▶ ORGANIZACIONES POLÍTICAS

	2010
RESPECTO A LAS REGLAS ELECTORALES	3
NIVEL DE LA CUOTA DE GÉNERO	5
NIVEL DE LA CUOTA DE JÓVENES	9
MUJERES ENCABEZANDO LAS LISTAS	5
JÓVENES ENCABEZANDO LAS LISTAS	7
TASA DE PARTIDOS POSTULANTES	10

INDICADORES DEL SISTEMA POLÍTICO (ISP)

NEGATIVO ● MEDIO ● POSITIVO ●

	2002	2006	2010
FRAGMENTACIÓN (NEP)	●	●	●
VOLATILIDAD (VT)	—	●	●
CONCENTRACIÓN (C)	●	●	●
COMPETITIVIDAD (IC)	●	●	●

FACTORES POLÍTICO-LOCALES

▶ ESTABILIDAD DE LAS AUTORIDADES ELECTAS

	2003-06	2007-10
VACANCIA DE AUTORIDADES	0/6	0/6
REVOCATORIAS CONVOCADAS	NO	NO
AUTORIDADES REVOCADAS	0/6	0/6
NULIDADES	NO	NO

▶ LISTAS EN CONTIENDA

	2002	2006	2010	
CANTIDAD DE LISTAS POR ELECCIÓN	9	6	11	
▶ CUOTA EFECTIVA EN EL CONCEJO	2002	2006	2010	
MUJERES	1/6	2/6	2/6	
JÓVENES	2/6	1/6	2/6	
▶ SOCIEDAD CIVIL ORGANIZADA	2003-04	2005-06	2007-08	2009-10
ELECCIÓN DEL CCLD	NO	NO	NO	NO

PROVINCIA MARISCAL LUZURIAGA

DISTRITO CAPITAL: PISCOBAMBA

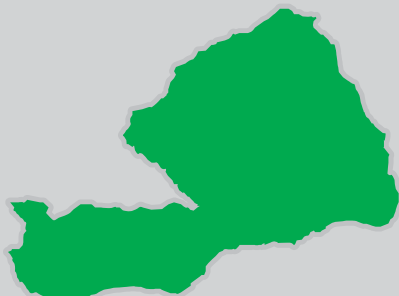
NEVADO ALPAMAYO



PROVINCIA MARISCAL LUZURIAGA

Región Áncash

PROVINCIA MARISCAL LUZURIAGA



INFORMACIÓN GENERAL

N° DE AUTORIDADES ELECTAS	6
POBLACIÓN	23 292
ELECTORES (2010)	12 995
▶ HOMBRES	6460 49.71%
▶ MUJERES	6535 50.29%
PRESUPUESTO (2010)	S/. 8 246 878

ÍNDICE DE PARTICIPACIÓN ELECTORAL (IPE)

PUNTAJE

5.81

RANKING

163



▶ CIUDADANÍA

	2010
NIVEL DE ASISTENCIA DEL ELECTORADO	7
NIVEL DE ASISTENCIA DE MIEMBROS DE MESA	5
TASA DE AFILIADOS A LAS ORG. POLÍTICAS	6
RESPECTO A LAS REGLAS ELECTORALES	10

▶ ORGANIZACIONES POLÍTICAS

	2010
RESPECTO A LAS REGLAS ELECTORALES	8
NIVEL DE LA CUOTA DE GÉNERO	1
NIVEL DE LA CUOTA DE JÓVENES	3
MUJERES ENCABEZANDO LAS LISTAS	6
JÓVENES ENCABEZANDO LAS LISTAS	1
TASA DE PARTIDOS POSTULANTES	2

INDICADORES DEL SISTEMA POLÍTICO (ISP)

NEGATIVO ● MEDIO ● POSITIVO ●

	2002	2006	2010
FRAGMENTACIÓN (NEP)	●	●	●
VOLATILIDAD (VT)	—	●	●
CONCENTRACIÓN (C)	●	●	●
COMPETITIVIDAD (IC)	●	●	●
DISTRIBUCIÓN (PSNS)	●	●	●

FACTORES POLÍTICO-LOCALES

▶ ESTABILIDAD DE LAS AUTORIDADES ELECTAS*

	2003-06	2007-10
VACANCIA DE AUTORIDADES	0/8	0/6
REVOCATORIAS CONVOCADAS	NO	NO
AUTORIDADES REVOCADAS	0/8	0/6
NULIDADES	NO	NO

▶ LISTAS EN CONTIENDA

	2002	2006	2010
CANTIDAD DE LISTAS POR ELECCIÓN	6	5	6

▶ CUOTA EFECTIVA EN EL CONCEJO*

	2002	2006	2010
MUJERES	1/8	2/6	1/6
JÓVENES	0/8	0/6	0/6

▶ SOCIEDAD CIVIL ORGANIZADA

	2003-04	2005-06	2007-08	2009-10
ELECCIÓN DEL CCLP	NO	NO	NO	NO

* Número de autoridades electas de acuerdo a lo establecido por el JNE para cada proceso electoral.

DISTRITOS

CASCA ◀
ELEAZAR GUZMÁN BARRÓN ◀
FIDEL OLIVAS ESCUDERO ◀
LLAMA ◀
LLUMPA ◀
LUCMA ◀
MUSGA ◀



DISTRITO CASCA

Región Áncash
Provincia Mariscal Luzuriaga

DISTRITO CASCA



INFORMACIÓN GENERAL

N° DE AUTORIDADES ELECTAS	6
POBLACIÓN	4301
ELECTORES (2010)	2429
▶ HOMBRES	1135 46.73%
▶ MUJERES	1294 53.27%
PRESUPUESTO (2010)	S/. 4 601 768
AÑO DE CREACIÓN	1944

ÍNDICE DE PARTICIPACIÓN ELECTORAL (IPE)

PUNTAJE

7.11

RANKING

1023



▶ CIUDADANÍA

2010

NIVEL DE ASISTENCIA DEL ELECTORADO	6
NIVEL DE ASISTENCIA DE MIEMBROS DE MESA	9
TASA DE AFILIADOS A LAS ORG. POLÍTICAS	8
RESPECTO A LAS REGLAS ELECTORALES	10

▶ ORGANIZACIONES POLÍTICAS

2010

RESPECTO A LAS REGLAS ELECTORALES	10
NIVEL DE LA CUOTA DE GÉNERO	1
NIVEL DE LA CUOTA DE JÓVENES	4
MUJERES ENCABEZANDO LAS LISTAS	1
JÓVENES ENCABEZANDO LAS LISTAS	1
TASA DE PARTIDOS POSTULANTES	5

INDICADORES DEL SISTEMA POLÍTICO (ISP)

NEGATIVO ● MEDIO ● POSITIVO ●

FRAGMENTACIÓN (NEP)	2002 ●	2006 ●	2010 ●
VOLATILIDAD (VT)	—	●	●

CONCENTRACIÓN (C)	2002 ●	2006 ●	2010 ●
COMPETITIVIDAD (IC)	●	●	●

FACTORES POLÍTICO-LOCALES

▶ ESTABILIDAD DE LAS AUTORIDADES ELECTAS

2003-06

2007-10

VACANCIA DE AUTORIDADES	0/6	0/6
REVOCATORIAS CONVOCADAS	NO	NO
AUTORIDADES REVOCADAS	0/6	0/6
NULIDADES	NO	NO

▶ LISTAS EN CONTIENDA

2002

2006

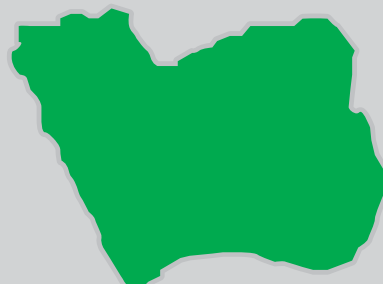
2010

CANTIDAD DE LISTAS POR ELECCIÓN	6	6	6	
▶ CUOTA EFECTIVA EN EL CONCEJO	2002	2006	2010	
MUJERES	1/6	1/6	1/6	
JÓVENES	1/6	0/6	0/6	
▶ SOCIEDAD CIVIL ORGANIZADA	2003-04	2005-06	2007-08	2009-10
ELECCIÓN DEL CCLD	NO	NO	NO	NO

DISTRITO ELEAZAR GUZMÁN BARRÓN

Región Áncash
Provincia Mariscal Luzuriaga

DISTRITO ELEAZAR GUZMÁN BARRÓN



INFORMACIÓN GENERAL

N° DE AUTORIDADES ELECTAS	6
POBLACIÓN	1333
ELECTORES (2010)	771
▶ HOMBRES	421 54.60%
▶ MUJERES	350 45.40%
PRESUPUESTO (2010)	S/. 1 749 582
AÑO DE CREACIÓN	1985

ÍNDICE DE PARTICIPACIÓN ELECTORAL (IPE)

PUNTAJE

7.25

RANKING

990

1 2 3 4 5 6 7 8 9 10
RANGO NEGATIVO MEDIO RANGO POSITIVO

▶ CIUDADANÍA

2010

NIVEL DE ASISTENCIA DEL ELECTORADO	6
NIVEL DE ASISTENCIA DE MIEMBROS DE MESA	7
TASA DE AFILIADOS A LAS ORG. POLÍTICAS	5
RESPETO A LAS REGLAS ELECTORALES	10

▶ ORGANIZACIONES POLÍTICAS

2010

RESPETO A LAS REGLAS ELECTORALES	10
NIVEL DE LA CUOTA DE GÉNERO	8
NIVEL DE LA CUOTA DE JÓVENES	10
MUJERES ENCABEZANDO LAS LISTAS	1
JÓVENES ENCABEZANDO LAS LISTAS	1
TASA DE PARTIDOS POSTULANTES	2

INDICADORES DEL SISTEMA POLÍTICO (ISP)

NEGATIVO ● MEDIO ● POSITIVO ●

	2002	2006	2010		2002	2006	2010
FRAGMENTACIÓN (NEP)	●	●	●	CONCENTRACIÓN (C)	●	●	●
VOLATILIDAD (VT)	—	●	●	COMPETITIVIDAD (IC)	●	●	●

FACTORES POLÍTICO-LOCALES

▶ ESTABILIDAD DE LAS AUTORIDADES ELECTAS

2003-06 2007-10

VACANCIA DE AUTORIDADES	1/6	2/6
REVOCATORIAS CONVOCADAS	SI	SI
AUTORIDADES REVOCADAS	0/6	0/6
NULIDADES	NO	NO

▶ LISTAS EN CONTIENDA

2002 2006 2010

CANTIDAD DE LISTAS POR ELECCIÓN	6	8	4	
▶ CUOTA EFECTIVA EN EL CONCEJO	2002	2006	2010	
MUJERES	1/6	1/6	1/6	
JÓVENES	0/6	1/6	2/6	
▶ SOCIEDAD CIVIL ORGANIZADA	2003-04	2005-06	2007-08	2009-10
ELECCIÓN DEL CCLD	NO	NO	NO	NO

DISTRITO FIDEL OLIVAS ESCUDERO

Región Áncash
Provincia Mariscal Luzuriaga

DISTRITO FIDEL OLIVAS ESCUDERO



INFORMACIÓN GENERAL

N° DE AUTORIDADES ELECTAS	6
POBLACIÓN	2309
ELECTORES (2010)	1272
▶ HOMBRES	679 53.38%
▶ MUJERES	593 46.62%
PRESUPUESTO (2010)	S/. 2 657 006
AÑO DE CREACIÓN	1960

ÍNDICE DE PARTICIPACIÓN ELECTORAL (IPE)

PUNTAJE

6.04

RANKING

1275



▶ CIUDADANÍA

2010

NIVEL DE ASISTENCIA DEL ELECTORADO	6
NIVEL DE ASISTENCIA DE MIEMBROS DE MESA	3
TASA DE AFILIADOS A LAS ORG. POLÍTICAS	3
RESPECTO A LAS REGLAS ELECTORALES	10

▶ ORGANIZACIONES POLÍTICAS

2010

RESPECTO A LAS REGLAS ELECTORALES	10
NIVEL DE LA CUOTA DE GÉNERO	7
NIVEL DE LA CUOTA DE JÓVENES	10
MUJERES ENCABEZANDO LAS LISTAS	1
JÓVENES ENCABEZANDO LAS LISTAS	9
TASA DE PARTIDOS POSTULANTES	5

INDICADORES DEL SISTEMA POLÍTICO (ISP)

NEGATIVO ● MEDIO ● POSITIVO ●

	2002	2006	2010		2002	2006	2010
FRAGMENTACIÓN (NEP)	●	●	●	CONCENTRACIÓN (C)	●	●	●
VOLATILIDAD (VT)	—	●	●	COMPETITIVIDAD (IC)	●	●	●

FACTORES POLÍTICO-LOCALES

▶ ESTABILIDAD DE LAS AUTORIDADES ELECTAS

2003-06 2007-10

VACANCIA DE AUTORIDADES	0/6	0/6
REVOCATORIAS CONVOCADAS	NO	NO
AUTORIDADES REVOCADAS	0/6	0/6
NULIDADES	NO	NO

▶ LISTAS EN CONTIENDA

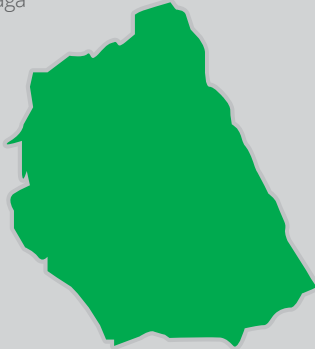
2002 2006 2010

CANTIDAD DE LISTAS POR ELECCIÓN	5	3	6	
▶ CUOTA EFECTIVA EN EL CONCEJO	2002	2006	2010	
MUJERES	2/6	1/6	1/6	
JÓVENES	1/6	1/6	2/6	
▶ SOCIEDAD CIVIL ORGANIZADA	2003-04	2005-06	2007-08	2009-10
ELECCIÓN DEL CCLD	NO	NO	NO	NO

DISTRITO LLAMA

Región Áncash
Provincia Mariscal Luzuriaga

DISTRITO LLAMA



INFORMACIÓN GENERAL

N° DE AUTORIDADES ELECTAS	6
POBLACIÓN	1392
ELECTORES (2010)	934
▶ HOMBRES	512 54.82%
▶ MUJERES	422 45.18%
PRESUPUESTO (2010)	S/. 1 671 954
AÑO DE CREACIÓN	1905

ÍNDICE DE PARTICIPACIÓN ELECTORAL (IPE)

PUNTAJE

8.79

RANKING

591



▶ CIUDADANÍA

2010

NIVEL DE ASISTENCIA DEL ELECTORADO	5
NIVEL DE ASISTENCIA DE MIEMBROS DE MESA	10
TASA DE AFILIADOS A LAS ORG. POLÍTICAS	5
RESPECTO A LAS REGLAS ELECTORALES	10

▶ ORGANIZACIONES POLÍTICAS

2010

RESPECTO A LAS REGLAS ELECTORALES	10
NIVEL DE LA CUOTA DE GÉNERO	1
NIVEL DE LA CUOTA DE JÓVENES	9
MUJERES ENCABEZANDO LAS LISTAS	6
JÓVENES ENCABEZANDO LAS LISTAS	1
TASA DE PARTIDOS POSTULANTES	8

INDICADORES DEL SISTEMA POLÍTICO (ISP)

NEGATIVO ● MEDIO ● POSITIVO ●

	2002	2006	2010		2002	2006	2010
FRAGMENTACIÓN (NEP)	●	●	●	CONCENTRACIÓN (C)	●	●	●
VOLATILIDAD (VT)	—	●	●	COMPETITIVIDAD (IC)	●	●	●

FACTORES POLÍTICO-LOCALES

▶ ESTABILIDAD DE LAS AUTORIDADES ELECTAS

2003-06 2007-10

VACANCIA DE AUTORIDADES	0/6	0/6
REVOCATORIAS CONVOCADAS	NO	SI
AUTORIDADES REVOCADAS	0/6	6/6
NULIDADES	NO	NO

▶ LISTAS EN CONTIENDA

2002 2006 2010

CANTIDAD DE LISTAS POR ELECCIÓN	7	5	8	
▶ CUOTA EFECTIVA EN EL CONCEJO	2002	2006	2010	
MUJERES	1/6	1/6	1/6	
JÓVENES	1/6	0/6	2/6	
▶ SOCIEDAD CIVIL ORGANIZADA	2003-04	2005-06	2007-08	2009-10
ELECCIÓN DEL CCLD	NO	NO	NO	NO

DISTRITO LLUMPA

Región Áncash
Provincia Mariscal Luzuriaga

DISTRITO LLUMPA



INFORMACIÓN GENERAL

N° DE AUTORIDADES ELECTAS	6
POBLACIÓN	6066
ELECTORES (2010)	2882
▶ HOMBRES	1437 49.86%
▶ MUJERES	1445 50.14%
PRESUPUESTO (2010)	S/. 7 203 151
AÑO DE CREACIÓN	1889

ÍNDICE DE PARTICIPACIÓN ELECTORAL (IPE)

PUNTAJE

5

RANKING

1453



▶ CIUDADANÍA

2010

NIVEL DE ASISTENCIA DEL ELECTORADO	5
NIVEL DE ASISTENCIA DE MIEMBROS DE MESA	1
TASA DE AFILIADOS A LAS ORG. POLÍTICAS	1
RESPECTO A LAS REGLAS ELECTORALES	10

▶ ORGANIZACIONES POLÍTICAS

2010

RESPECTO A LAS REGLAS ELECTORALES	10
NIVEL DE LA CUOTA DE GÉNERO	1
NIVEL DE LA CUOTA DE JÓVENES	10
MUJERES ENCABEZANDO LAS LISTAS	6
JÓVENES ENCABEZANDO LAS LISTAS	8
TASA DE PARTIDOS POSTULANTES	6

INDICADORES DEL SISTEMA POLÍTICO (ISP)

NEGATIVO ● MEDIO ● POSITIVO ●

	2002	2006	2010		2002	2006	2010
FRAGMENTACIÓN (NEP)	●	●	●	CONCENTRACIÓN (C)	●	●	●
VOLATILIDAD (VT)	—	●	●	COMPETITIVIDAD (IC)	●	●	●

FACTORES POLÍTICO-LOCALES

▶ ESTABILIDAD DE LAS AUTORIDADES ELECTAS

2003-06 2007-10

VACANCIA DE AUTORIDADES	0/6	0/6
REVOCATORIAS CONVOCADAS	NO	NO
AUTORIDADES REVOCADAS	0/6	0/6
NULIDADES	NO	NO

▶ LISTAS EN CONTIENDA

2002 2006 2010

CANTIDAD DE LISTAS POR ELECCIÓN	8	7	7	
▶ CUOTA EFECTIVA EN EL CONCEJO	2002	2006	2010	
MUJERES	1/6	1/6	1/6	
JÓVENES	3/6	2/6	2/6	
▶ SOCIEDAD CIVIL ORGANIZADA	2003-04	2005-06	2007-08	2009-10
ELECCIÓN DEL CCLD	NO	NO	NO	NO

DISTRITO LUCMA

Región Áncash
Provincia Mariscal Luzuriaga

DISTRITO LUCMA



INFORMACIÓN GENERAL

N° DE AUTORIDADES ELECTAS	6
POBLACIÓN	3197
ELECTORES (2010)	1889
▶ HOMBRES	891 47.17%
▶ MUJERES	998 52.83%
PRESUPUESTO (2010)	S/. 5 391 721
AÑO DE CREACIÓN	1960

ÍNDICE DE PARTICIPACIÓN ELECTORAL (IPE)

PUNTAJE

6.85

RANKING

1080



▶ CIUDADANÍA

2010

NIVEL DE ASISTENCIA DEL ELECTORADO	8
NIVEL DE ASISTENCIA DE MIEMBROS DE MESA	7
TASA DE AFILIADOS A LAS ORG. POLÍTICAS	1
RESPECTO A LAS REGLAS ELECTORALES	10

▶ ORGANIZACIONES POLÍTICAS

2010

RESPECTO A LAS REGLAS ELECTORALES	10
NIVEL DE LA CUOTA DE GÉNERO	1
NIVEL DE LA CUOTA DE JÓVENES	9
MUJERES ENCABEZANDO LAS LISTAS	1
JÓVENES ENCABEZANDO LAS LISTAS	8
TASA DE PARTIDOS POSTULANTES	6

INDICADORES DEL SISTEMA POLÍTICO (ISP)

NEGATIVO ● MEDIO ● POSITIVO ●

	2002	2006	2010		2002	2006	2010
FRAGMENTACIÓN (NEP)	●	●	●	CONCENTRACIÓN (C)	●	●	●
VOLATILIDAD (VT)	—	●	●	COMPETITIVIDAD (IC)	●	●	●

FACTORES POLÍTICO-LOCALES

▶ ESTABILIDAD DE LAS AUTORIDADES ELECTAS

2003-06

2007-10

VACANCIA DE AUTORIDADES	0/6	0/6
REVOCATORIAS CONVOCADAS	NO	NO
AUTORIDADES REVOCADAS	0/6	0/6
NULLIDADES	NO	NO

▶ LISTAS EN CONTIENDA

2002

2006

2010

CANTIDAD DE LISTAS POR ELECCIÓN	4	5	7	
▶ CUOTA EFECTIVA EN EL CONCEJO	2002	2006	2010	
MUJERES	1/6	1/6	1/6	
JÓVENES	2/6	1/6	0/6	
▶ SOCIEDAD CIVIL ORGANIZADA	2003-04	2005-06	2007-08	2009-10
ELECCIÓN DEL CCLD	NO	NO	NO	NO

DISTRITO MUSGA

Región Áncash
Provincia Mariscal Luzuriaga

DISTRITO MUSGA



INFORMACIÓN GENERAL

N° DE AUTORIDADES ELECTAS	6
POBLACIÓN	1094
ELECTORES (2010)	891
▶ HOMBRES	440 49.38%
▶ MUJERES	451 50.62%
PRESUPUESTO (2010)	S/. 1 492 274
AÑO DE CREACIÓN	1962

ÍNDICE DE PARTICIPACIÓN ELECTORAL (IPE)

PUNTAJE

7.25

RANKING

989



▶ CIUDADANÍA

	2010
NIVEL DE ASISTENCIA DEL ELECTORADO	7
NIVEL DE ASISTENCIA DE MIEMBROS DE MESA	8
TASA DE AFILIADOS A LAS ORG. POLÍTICAS	9
RESPECTO A LAS REGLAS ELECTORALES	10

▶ ORGANIZACIONES POLÍTICAS

	2010
RESPECTO A LAS REGLAS ELECTORALES	10
NIVEL DE LA CUOTA DE GÉNERO	1
NIVEL DE LA CUOTA DE JÓVENES	7
MUJERES ENCABEZANDO LAS LISTAS	1
JÓVENES ENCABEZANDO LAS LISTAS	1
TASA DE PARTIDOS POSTULANTES	3

INDICADORES DEL SISTEMA POLÍTICO (ISP)

NEGATIVO ● MEDIO ● POSITIVO ●

	2002	2006	2010
FRAGMENTACIÓN (NEP)	●	●	●
CONCENTRACIÓN (C)	●	●	●
VOLATILIDAD (VT)	—	●	●
COMPETITIVIDAD (IC)	●	●	●

FACTORES POLÍTICO-LOCALES

▶ ESTABILIDAD DE LAS AUTORIDADES ELECTAS

	2003-06	2007-10
VACANCIA DE AUTORIDADES	0/6	0/6
REVOCATORIAS CONVOCADAS	NO	NO
AUTORIDADES REVOCADAS	0/6	0/6
NULIDADES	NO	NO

▶ LISTAS EN CONTIENDA

	2002	2006	2010	
CANTIDAD DE LISTAS POR ELECCIÓN	6	5	5	
▶ CUOTA EFECTIVA EN EL CONCEJO	2002	2006	2010	
MUJERES	1/6	1/6	1/6	
JÓVENES	1/6	1/6	2/6	
▶ SOCIEDAD CIVIL ORGANIZADA	2003-04	2005-06	2007-08	2009-10
ELECCIÓN DEL CCLD	NO	NO	NO	NO

PROVINCIA OCROS

DISTRITO CAPITAL: OCROS

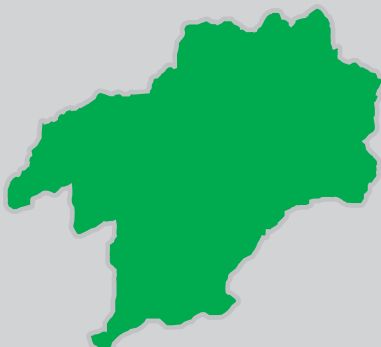
NEVADO ALPAMAYO



PROVINCIA OCROS

Región Áncash

PROVINCIA OCROS



INFORMACIÓN GENERAL

N° DE AUTORIDADES ELECTAS

6

POBLACIÓN

9196

ELECTORES (2010)

6044

▶ HOMBRES

3276

54.20%

▶ MUJERES

2768

45.80%

PRESUPUESTO (2010)

S/. 5 015 384

ÍNDICE DE PARTICIPACIÓN ELECTORAL (IPE)

PUNTAJE

9.02

RANKING

69



▶ CIUDADANÍA

2010

NIVEL DE ASISTENCIA DEL ELECTORADO

8

NIVEL DE ASISTENCIA DE MIEMBROS DE MESA

5

TASA DE AFILIADOS A LAS ORG. POLÍTICAS

10

RESPECTO A LAS REGLAS ELECTORALES

10

▶ ORGANIZACIONES POLÍTICAS

2010

RESPECTO A LAS REGLAS ELECTORALES

8

NIVEL DE LA CUOTA DE GÉNERO

2

NIVEL DE LA CUOTA DE JÓVENES

8

MUJERES ENCABEZANDO LAS LISTAS

1

JÓVENES ENCABEZANDO LAS LISTAS

9

TASA DE PARTIDOS POSTULANTES

5

INDICADORES DEL SISTEMA POLÍTICO (ISP)

NEGATIVO ● MEDIO ● POSITIVO ●

FRAGMENTACIÓN (NEP)

2002

2006

2010



VOLATILIDAD (VT)

—



CONCENTRACIÓN (C)

2002

2006

2010



COMPETITIVIDAD (IC)



DISTRIBUCIÓN (PSNS)



FACTORES POLÍTICO-LOCALES

▶ ESTABILIDAD DE LAS AUTORIDADES ELECTAS

2003-06

2007-10

VACANCIA DE AUTORIDADES

0/6

2/6

REVOCATORIAS CONVOCADAS

NO

NO

AUTORIDADES REVOCADAS

0/6

0/6

NULIDADES

NO

NO

▶ LISTAS EN CONTIENDA

2002

2006

2010

CANTIDAD DE LISTAS POR ELECCIÓN

9

4

8

▶ CUOTA EFECTIVA EN EL CONCEJO

2002

2006

2010

MUJERES

1/6

1/6

2/6

JÓVENES

0/6

1/6

1/6

▶ SOCIEDAD CIVIL ORGANIZADA

2003-04

2005-06

2007-08

2009-10

ELECCIÓN DEL CCLP

NO

SI

NO

NO

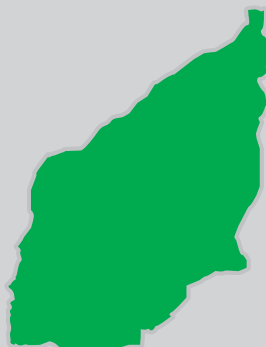
DISTRITOS

- ACAS ◊
- CAJAMARQUILLA ◊
- CARHUAPAMPA ◊
- COCHAS ◊
- CONGAS ◊
- LLIPA ◊
- SAN CRISTÓBAL DE RAJÁN ◊
- SAN PEDRO ◊
- SANTIAGO DE CHILCAS ◊



DISTRITO ACAS

Región Áncash
Provincia Ocos
DISTRITO ACAS



INFORMACIÓN GENERAL

N° DE AUTORIDADES ELECTAS	6
POBLACIÓN	812
ELECTORES (2010)	360
▶ HOMBRES	189 52.50%
▶ MUJERES	171 47.50%
PRESUPUESTO (2010)	S/. 1 327 630
AÑO DE CREACIÓN	1857

ÍNDICE DE PARTICIPACIÓN ELECTORAL (IPE)

PUNTAJE

5.13

RANKING

1431



▶ CIUDADANÍA

2010

NIVEL DE ASISTENCIA DEL ELECTORADO	6
NIVEL DE ASISTENCIA DE MIEMBROS DE MESA	1
TASA DE AFILIADOS A LAS ORG. POLÍTICAS	8
RESPECTO A LAS REGLAS ELECTORALES	10

▶ ORGANIZACIONES POLÍTICAS

2010

RESPECTO A LAS REGLAS ELECTORALES	10
NIVEL DE LA CUOTA DE GÉNERO	1
NIVEL DE LA CUOTA DE JÓVENES	6
MUJERES ENCABEZANDO LAS LISTAS	8
JÓVENES ENCABEZANDO LAS LISTAS	1
TASA DE PARTIDOS POSTULANTES	2

INDICADORES DEL SISTEMA POLÍTICO (ISP)

NEGATIVO ● MEDIO ● POSITIVO ●

	2002	2006	2010
FRAGMENTACIÓN (NEP)	●	●	●
VOLATILIDAD (VT)	—	●	●

	2002	2006	2010
CONCENTRACIÓN (C)	●	●	●
COMPETITIVIDAD (IC)	●	●	●

FACTORES POLÍTICO-LOCALES

▶ ESTABILIDAD DE LAS AUTORIDADES ELECTAS

2003-06 2007-10

VACANCIA DE AUTORIDADES	2/6	1/6
REVOCATORIAS CONVOCADAS	SI	NO
AUTORIDADES REVOCADAS	0/6	0/6
NULIDADES	NO	NO

▶ LISTAS EN CONTIENDA

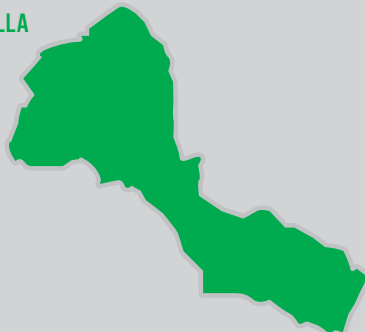
2002 2006 2010

CANTIDAD DE LISTAS POR ELECCIÓN	6	3	4	
▶ CUOTA EFECTIVA EN EL CONCEJO	2002	2006	2010	
MUJERES	1/6	2/6	1/6	
JÓVENES	0/6	1/6	1/6	
▶ SOCIEDAD CIVIL ORGANIZADA	2003-04	2005-06	2007-08	2009-10
ELECCIÓN DEL CCLD	NO	NO	NO	NO

DISTRITO CAJAMARQUILLA

Región Áncash
Provincia Ocros

DISTRITO CAJAMARQUILLA



INFORMACIÓN GENERAL

N° DE AUTORIDADES ELECTAS	6
POBLACIÓN	429
ELECTORES (2010)	225
▶ HOMBRES	126 56.00%
▶ MUJERES	99 44.00%
PRESUPUESTO (2010)	S/. 984 712
AÑO DE CREACIÓN	1907

ÍNDICE DE PARTICIPACIÓN ELECTORAL (IPE)

PUNTAJE

8.98

RANKING

552

1 2 3 4 5 6 7 8 9 10
RANGO NEGATIVO MEDIO RANGO POSITIVO

▶ CIUDADANÍA

2010

NIVEL DE ASISTENCIA DEL ELECTORADO	9
NIVEL DE ASISTENCIA DE MIEMBROS DE MESA	5
TASA DE AFILIADOS A LAS ORG. POLÍTICAS	10
RESPECTO A LAS REGLAS ELECTORALES	10

▶ ORGANIZACIONES POLÍTICAS

2010

RESPECTO A LAS REGLAS ELECTORALES	10
NIVEL DE LA CUOTA DE GÉNERO	1
NIVEL DE LA CUOTA DE JÓVENES	9
MUJERES ENCABEZANDO LAS LISTAS	1
JÓVENES ENCABEZANDO LAS LISTAS	10
TASA DE PARTIDOS POSTULANTES	3

INDICADORES DEL SISTEMA POLÍTICO (ISP)

NEGATIVO ● MEDIO ● POSITIVO ●

	2002	2006	2010		2002	2006	2010
FRAGMENTACIÓN (NEP)	●	●	●	CONCENTRACIÓN (C)	●	●	●
VOLATILIDAD (VT)	—	●	●	COMPETITIVIDAD (IC)	●	●	●

FACTORES POLÍTICO-LOCALES

▶ ESTABILIDAD DE LAS AUTORIDADES ELECTAS

2003-06 2007-10

VACANCIA DE AUTORIDADES	0/6	1/6
REVOCATORIAS CONVOCADAS	NO	NO
AUTORIDADES REVOCADAS	0/6	0/6
NULLIDADES	NO	NO

▶ LISTAS EN CONTIENDA

2002 2006 2010

CANTIDAD DE LISTAS POR ELECCIÓN	4	4	5
---------------------------------	---	---	---

▶ CUOTA EFECTIVA EN EL CONCEJO

2002 2006 2010

MUJERES	1/6	2/6	1/6
JÓVENES	1/6	1/6	3/6

▶ SOCIEDAD CIVIL ORGANIZADA

2003-04 2005-06 2007-08 2009-10

ELECCIÓN DEL CCLD	NO	NO	NO	NO
-------------------	----	----	----	----

DISTRITO CARHUAPAMPA

Región Áncash
Provincia Ochos

DISTRITO CARHUAPAMPA



INFORMACIÓN GENERAL

N° DE AUTORIDADES ELECTAS	6
POBLACIÓN	752
ELECTORES (2010)	514
▶ HOMBRES	249 48.44%
▶ MUJERES	265 51.56%
PRESUPUESTO (2010)	S/. 1 479 306
AÑO DE CREACIÓN	1941

ÍNDICE DE PARTICIPACIÓN ELECTORAL (IPE)

PUNTAJE

7.32

RANKING

968



▶ CIUDADANÍA

2010

NIVEL DE ASISTENCIA DEL ELECTORADO	9
NIVEL DE ASISTENCIA DE MIEMBROS DE MESA	10
TASA DE AFILIADOS A LAS ORG. POLÍTICAS	6
RESPECTO A LAS REGLAS ELECTORALES	10

▶ ORGANIZACIONES POLÍTICAS

2010

RESPECTO A LAS REGLAS ELECTORALES	10
NIVEL DE LA CUOTA DE GÉNERO	1
NIVEL DE LA CUOTA DE JÓVENES	1
MUJERES ENCABEZANDO LAS LISTAS	1
JÓVENES ENCABEZANDO LAS LISTAS	1
TASA DE PARTIDOS POSTULANTES	1

INDICADORES DEL SISTEMA POLÍTICO (ISP)

NEGATIVO ● MEDIO ● POSITIVO ●

FRAGMENTACIÓN (NEP)	2002 ●	2006 ●	2010 ●
VOLATILIDAD (VT)	—	●	●

CONCENTRACIÓN (C)	2002 ●	2006 ●	2010 ●
COMPETITIVIDAD (IC)	●	●	●

FACTORES POLÍTICO-LOCALES

▶ ESTABILIDAD DE LAS AUTORIDADES ELECTAS

2003-06 2007-10

VACANCIA DE AUTORIDADES	1/6	1/6
REVOCATORIAS CONVOCADAS	NO	NO
AUTORIDADES REVOCADAS	0/6	0/6
NULIDADES	NO	NO

▶ LISTAS EN CONTIENDA

2002 2006 2010

CANTIDAD DE LISTAS POR ELECCIÓN	3	2	3
▶ CUOTA EFECTIVA EN EL CONCEJO	2002 2006 2010		
MUJERES	1/6 1/6 1/6		
JÓVENES	0/6 0/6 1/6		
▶ SOCIEDAD CIVIL ORGANIZADA	2003-04 2005-06 2007-08 2009-10		
ELECCIÓN DEL CCLD	NO NO NO NO		

DISTRITO COCHAS

Región Áncash
Provincia Ocos
DISTRITO COCHAS



INFORMACIÓN GENERAL

N° DE AUTORIDADES ELECTAS	6
POBLACIÓN	1298
ELECTORES (2010)	1070
▶ HOMBRES	620 57.94%
▶ MUJERES	450 42.06%
PRESUPUESTO (2010)	S/. 1 176 261
AÑO DE CREACIÓN	1857

ÍNDICE DE PARTICIPACIÓN ELECTORAL (IPE)

PUNTAJE

9.03

RANKING

543

1 2 3 4 5 6 7 8 9 10
RANGO NEGATIVO MEDIO RANGO POSITIVO

▶ CIUDADANÍA

2010

NIVEL DE ASISTENCIA DEL ELECTORADO	5
NIVEL DE ASISTENCIA DE MIEMBROS DE MESA	2
TASA DE AFILIADOS A LAS ORG. POLÍTICAS	10
RESPECTO A LAS REGLAS ELECTORALES	10

▶ ORGANIZACIONES POLÍTICAS

2010

RESPECTO A LAS REGLAS ELECTORALES	4
NIVEL DE LA CUOTA DE GÉNERO	1
NIVEL DE LA CUOTA DE JÓVENES	9
MUJERES ENCABEZANDO LAS LISTAS	10
JÓVENES ENCABEZANDO LAS LISTAS	1
TASA DE PARTIDOS POSTULANTES	7

INDICADORES DEL SISTEMA POLÍTICO (ISP)

NEGATIVO ● MEDIO ● POSITIVO ●

	2002	2006	2010		2002	2006	2010
FRAGMENTACIÓN (NEP)	●	●	●	CONCENTRACIÓN (C)	●	●	●
VOLATILIDAD (VT)	—	●	●	COMPETITIVIDAD (IC)	●	●	●

FACTORES POLÍTICO-LOCALES

▶ ESTABILIDAD DE LAS AUTORIDADES ELECTAS

2003-06 2007-10

VACANCIA DE AUTORIDADES	0/6	0/6
REVOCATORIAS CONVOCADAS	SI	SI
AUTORIDADES REVOCADAS	0/6	0/6
NULLIDADES	NO	NO

▶ LISTAS EN CONTIENDA

2002 2006 2010

CANTIDAD DE LISTAS POR ELECCIÓN	6	3	8
---------------------------------	---	---	---

▶ CUOTA EFECTIVA EN EL CONCEJO

2002 2006 2010

MUJERES	2/6	2/6	2/6
JÓVENES	0/6	1/6	2/6


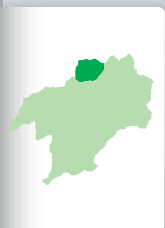
▶ SOCIEDAD CIVIL ORGANIZADA

2003-04 2005-06 2007-08 2009-10

ELECCIÓN DEL CCLD	NO	NO	SI	NO
-------------------	----	----	----	----

DISTRITO CONGAS

Región Áncash
Provincia Ocos
DISTRITO CONGAS



INFORMACIÓN GENERAL

N° DE AUTORIDADES ELECTAS	6
POBLACIÓN	1215
ELECTORES (2010)	835
▶ HOMBRES	467 55.93%
▶ MUJERES	368 44.07%
PRESUPUESTO (2010)	S/. 1 315 482
AÑO DE CREACIÓN	1943

ÍNDICE DE PARTICIPACIÓN ELECTORAL (IPE)

PUNTAJE **11.61**
RANKING **143**



▶ CIUDADANÍA

	2010
NIVEL DE ASISTENCIA DEL ELECTORADO	9
NIVEL DE ASISTENCIA DE MIEMBROS DE MESA	10
TASA DE AFILIADOS A LAS ORG. POLÍTICAS	10
RESPECTO A LAS REGLAS ELECTORALES	10

▶ ORGANIZACIONES POLÍTICAS

	2010
RESPECTO A LAS REGLAS ELECTORALES	2
NIVEL DE LA CUOTA DE GÉNERO	7
NIVEL DE LA CUOTA DE JÓVENES	1
MUJERES ENCABEZANDO LAS LISTAS	7
JÓVENES ENCABEZANDO LAS LISTAS	1
TASA DE PARTIDOS POSTULANTES	5

INDICADORES DEL SISTEMA POLÍTICO (ISP)

NEGATIVO ● MEDIO ● POSITIVO ●

	2002	2006	2010		2002	2006	2010
FRAGMENTACIÓN (NEP)	●	●	●	CONCENTRACIÓN (C)	●	●	●
VOLATILIDAD (VT)	—	●	●	COMPETITIVIDAD (IC)	●	●	●

FACTORES POLÍTICO-LOCALES

▶ ESTABILIDAD DE LAS AUTORIDADES ELECTAS

	2003-06	2007-10
VACANCIA DE AUTORIDADES	1/6	0/6
REVOCATORIAS CONVOCADAS	NO	SI
AUTORIDADES REVOCADAS	0/6	2/6
NULIDADES	NO	NO

▶ LISTAS EN CONTIENDA

	2002	2006	2010
CANTIDAD DE LISTAS POR ELECCIÓN	9	3	6

	2002	2006	2010
▶ CUOTA EFECTIVA EN EL CONCEJO			
MUJERES	1/6	1/6	2/6
JÓVENES	0/6	0/6	0/6

	2003-04	2005-06	2007-08	2009-10
▶ SOCIEDAD CIVIL ORGANIZADA				
ELECCIÓN DEL CCLD	NO	NO	NO	NO

DISTRITO LLIPA

Región Áncash
Provincia Ocros
DISTRITO LLIPA



INFORMACIÓN GENERAL

N° DE AUTORIDADES ELECTAS	6
POBLACIÓN	843
ELECTORES (2010)	213
▶ HOMBRES	106 49.77%
▶ MUJERES	107 50.23%
PRESUPUESTO (2010)	S/. 1 453 191
AÑO DE CREACIÓN	1957

ÍNDICE DE PARTICIPACIÓN ELECTORAL (IPE)

PUNTAJE

7.32

RANKING

968

1 2 3 4 5 6 7 8 9 10
RANGO NEGATIVO MEDIO RANGO POSITIVO

▶ CIUDADANÍA

2010

NIVEL DE ASISTENCIA DEL ELECTORADO	8
NIVEL DE ASISTENCIA DE MIEMBROS DE MESA	10
TASA DE AFILIADOS A LAS ORG. POLÍTICAS	8
RESPECTO A LAS REGLAS ELECTORALES	10

▶ ORGANIZACIONES POLÍTICAS

2010

RESPECTO A LAS REGLAS ELECTORALES	10
NIVEL DE LA CUOTA DE GÉNERO	1
NIVEL DE LA CUOTA DE JÓVENES	1
MUJERES ENCABEZANDO LAS LISTAS	1
JÓVENES ENCABEZANDO LAS LISTAS	1
TASA DE PARTIDOS POSTULANTES	1

INDICADORES DEL SISTEMA POLÍTICO (ISP)

NEGATIVO ● MEDIO ● POSITIVO ●

FRAGMENTACIÓN (NEP)	2002 ●	2006 ●	2010 ●	CONCENTRACIÓN (C)	2002 ●	2006 ●	2010 ●
VOLATILIDAD (VT)	—	●	●	COMPETITIVIDAD (IC)	●	●	●

FACTORES POLÍTICO-LOCALES

▶ ESTABILIDAD DE LAS AUTORIDADES ELECTAS

2003-06 2007-10

VACANCIA DE AUTORIDADES	0/6	1/6
REVOCATORIAS CONVOCADAS	NO	NO
AUTORIDADES REVOCADAS	0/6	0/6
NULLIDADES	NO	NO

▶ LISTAS EN CONTIENDA

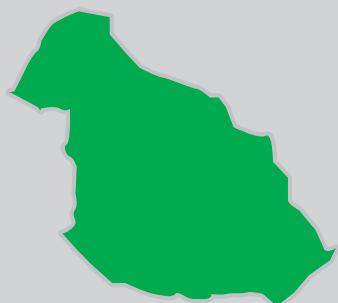
2002 2006 2010

CANTIDAD DE LISTAS POR ELECCIÓN	3	2	2	
▶ CUOTA EFECTIVA EN EL CONCEJO	2002	2006	2010	
MUJERES	1/6	1/6	2/6	
JÓVENES	1/6	0/6	1/6	
▶ SOCIEDAD CIVIL ORGANIZADA	2003-04	2005-06	2007-08	2009-10
ELECCIÓN DEL CCLD	NO	NO	NO	NO

DISTRITO SAN CRISTÓBAL DE RAJÁN

Región Áncash
Provincia Ocros

DISTRITO SAN CRISTÓBAL DE RAJÁN



INFORMACIÓN GENERAL

N° DE AUTORIDADES ELECTAS	6
POBLACIÓN	572
ELECTORES (2010)	493
▶ HOMBRES	231 46.86%
▶ MUJERES	262 53.14%
PRESUPUESTO (2010)	S/. 1 216 102
AÑO DE CREACIÓN	1954

ÍNDICE DE PARTICIPACIÓN ELECTORAL (IPE)

PUNTAJE

9.25

RANKING

499



▶ CIUDADANÍA

2010

NIVEL DE ASISTENCIA DEL ELECTORADO	3
NIVEL DE ASISTENCIA DE MIEMBROS DE MESA	5
TASA DE AFILIADOS A LAS ORG. POLÍTICAS	10
RESPECTO A LAS REGLAS ELECTORALES	10

▶ ORGANIZACIONES POLÍTICAS

2010

RESPECTO A LAS REGLAS ELECTORALES	1
NIVEL DE LA CUOTA DE GÉNERO	8
NIVEL DE LA CUOTA DE JÓVENES	3
MUJERES ENCABEZANDO LAS LISTAS	1
JÓVENES ENCABEZANDO LAS LISTAS	8
TASA DE PARTIDOS POSTULANTES	6

INDICADORES DEL SISTEMA POLÍTICO (ISP)

NEGATIVO ● MEDIO ● POSITIVO ●

FRAGMENTACIÓN (NEP)	2002 ●	2006 ●	2010 ●
VOLATILIDAD (VT)	—	●	●

CONCENTRACIÓN (C)	2002 ●	2006 ●	2010 ●
COMPETITIVIDAD (IC)	●	●	●

FACTORES POLÍTICO-LOCALES

▶ ESTABILIDAD DE LAS AUTORIDADES ELECTAS

2003-06

2007-10

VACANCIA DE AUTORIDADES	0/6	0/6
REVOCATORIAS CONVOCADAS	SI	SI
AUTORIDADES REVOCADAS	0/6	5/6
NULIDADES	NO	SI

▶ LISTAS EN CONTIENDA

2002

2006

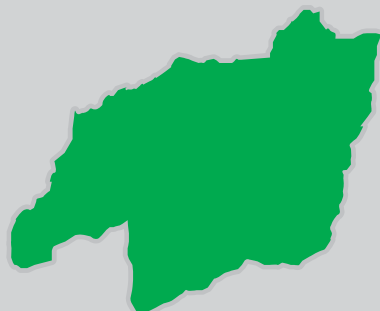
2010

CANTIDAD DE LISTAS POR ELECCIÓN	5	7	7	
▶ CUOTA EFECTIVA EN EL CONCEJO	2002	2006	2010	
MUJERES	1/6	2/6	2/6	
JÓVENES	1/6	1/6	2/6	
▶ SOCIEDAD CIVIL ORGANIZADA	2003-04	2005-06	2007-08	2009-10
ELECCIÓN DEL CCLD	NO	NO	NO	NO

DISTRITO SAN PEDRO

Región Áncash
Provincia Ochos

DISTRITO SAN PEDRO



INFORMACIÓN GENERAL

N° DE AUTORIDADES ELECTAS	6
POBLACIÓN	1477
ELECTORES (2010)	991
▶ HOMBRES	560 56.51%
▶ MUJERES	431 43.49%
PRESUPUESTO (2010)	S/. 1 545 018
AÑO DE CREACIÓN	1945

ÍNDICE DE PARTICIPACIÓN ELECTORAL (IPE)

PUNTAJE

6.99

RANKING

1046



▶ CIUDADANÍA

2010

NIVEL DE ASISTENCIA DEL ELECTORADO	5
NIVEL DE ASISTENCIA DE MIEMBROS DE MESA	2
TASA DE AFILIADOS A LAS ORG. POLÍTICAS	10
RESPECTO A LAS REGLAS ELECTORALES	10

▶ ORGANIZACIONES POLÍTICAS

2010

RESPECTO A LAS REGLAS ELECTORALES	10
NIVEL DE LA CUOTA DE GÉNERO	7
NIVEL DE LA CUOTA DE JÓVENES	7
MUJERES ENCABEZANDO LAS LISTAS	7
JÓVENES ENCABEZANDO LAS LISTAS	1
TASA DE PARTIDOS POSTULANTES	5

INDICADORES DEL SISTEMA POLÍTICO (ISP)

NEGATIVO ● MEDIO ● POSITIVO ●

	2002	2006	2010		2002	2006	2010
FRAGMENTACIÓN (NEP)	●	●	●	CONCENTRACIÓN (C)	●	●	●
VOLATILIDAD (VT)	—	●	●	COMPETITIVIDAD (IC)	●	●	●

FACTORES POLÍTICO-LOCALES

▶ ESTABILIDAD DE LAS AUTORIDADES ELECTAS

2003-06

2007-10

VACANCIA DE AUTORIDADES	0/6	0/6
REVOCATORIAS CONVOCADAS	NO	NO
AUTORIDADES REVOCADAS	0/6	0/6
NULLIDADES	NO	NO

▶ LISTAS EN CONTIENDA

2002

2006

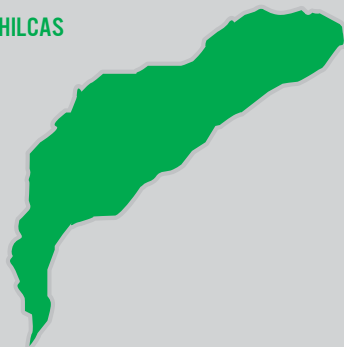
2010

CANTIDAD DE LISTAS POR ELECCIÓN	5	5	6	
▶ CUOTA EFECTIVA EN EL CONCEJO	2002	2006	2010	
MUJERES	1/6	1/6	1/6	
JÓVENES	0/6	0/6	1/6	
▶ SOCIEDAD CIVIL ORGANIZADA	2003-04	2005-06	2007-08	2009-10
ELECCIÓN DEL CCLD	NO	NO	NO	NO

DISTRITO SANTIAGO DE CHILCAS

Región Áncash
Provincia Ocos

DISTRITO SANTIAGO DE CHILCAS



INFORMACIÓN GENERAL

N° DE AUTORIDADES ELECTAS	6
POBLACIÓN	423
ELECTORES (2010)	355
▶ HOMBRES	187 52.68%
▶ MUJERES	168 47.32%
PRESUPUESTO (2010)	S/. 1 212 639
AÑO DE CREACIÓN	1958

ÍNDICE DE PARTICIPACIÓN ELECTORAL (IPE)

PUNTAJE
10.16

RANKING
328



▶ CIUDADANÍA

	2010
NIVEL DE ASISTENCIA DEL ELECTORADO	10
NIVEL DE ASISTENCIA DE MIEMBROS DE MESA	9
TASA DE AFILIADOS A LAS ORG. POLÍTICAS	10
RESPECTO A LAS REGLAS ELECTORALES	10

▶ ORGANIZACIONES POLÍTICAS

	2010
RESPECTO A LAS REGLAS ELECTORALES	10
NIVEL DE LA CUOTA DE GÉNERO	1
NIVEL DE LA CUOTA DE JÓVENES	9
MUJERES ENCABEZANDO LAS LISTAS	1
JÓVENES ENCABEZANDO LAS LISTAS	10
TASA DE PARTIDOS POSTULANTES	3

INDICADORES DEL SISTEMA POLÍTICO (ISP)

NEGATIVO ● MEDIO ● POSITIVO ●

	2002	2006	2010
FRAGMENTACIÓN (NEP)	●	●	●
VOLATILIDAD (VT)	—	●	●
CONCENTRACIÓN (C)	●	●	●
COMPETITIVIDAD (IC)	●	●	●

FACTORES POLÍTICO-LOCALES

▶ ESTABILIDAD DE LAS AUTORIDADES ELECTAS

	2003-06	2007-10
VACANCIA DE AUTORIDADES	0/6	0/6
REVOCATORIAS CONVOCADAS	SI	NO
AUTORIDADES REVOCADAS	0/6	0/6
NULIDADES	NO	SI

▶ LISTAS EN CONTIENDA

	2002	2006	2010	
CANTIDAD DE LISTAS POR ELECCIÓN	5	2	5	
▶ CUOTA EFECTIVA EN EL CONCEJO	2002	2006	2010	
MUJERES	2/6	2/6	2/6	
JÓVENES	0/6	3/6	2/6	
▶ SOCIEDAD CIVIL ORGANIZADA	2003-04	2005-06	2007-08	2009-10
ELECCIÓN DEL CCLD	NO	NO	NO	NO

PROVINCIA PALLASCA

DISTRITO CAPITAL: CABANA

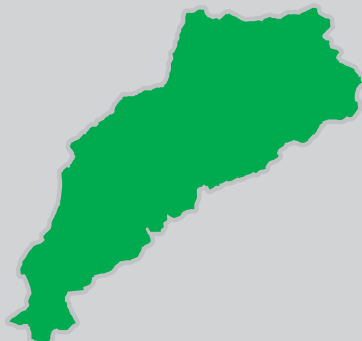
NEVADO ALPAMAYO



PROVINCIA PALLASCA

Región Áncash

PROVINCIA PALLASCA



INFORMACIÓN GENERAL

N° DE AUTORIDADES ELECTAS	8	
POBLACIÓN	29 454	
ELECTORES (2010)	14 589	
▶ HOMBRES	7483	51.29%
▶ MUJERES	7106	48.71%
PRESUPUESTO (2010)	S/. 12 694 839	

ÍNDICE DE PARTICIPACIÓN ELECTORAL (IPE)

PUNTAJE

7.35

RANKING

119



▶ CIUDADANÍA

	2010
NIVEL DE ASISTENCIA DEL ELECTORADO	5
NIVEL DE ASISTENCIA DE MIEMBROS DE MESA	9
TASA DE AFILIADOS A LAS ORG. POLÍTICAS	7
RESPECTO A LAS REGLAS ELECTORALES	10

▶ ORGANIZACIONES POLÍTICAS

	2010
RESPECTO A LAS REGLAS ELECTORALES	7
NIVEL DE LA CUOTA DE GÉNERO	3
NIVEL DE LA CUOTA DE JÓVENES	5
MUJERES ENCABEZANDO LAS LISTAS	6
JÓVENES ENCABEZANDO LAS LISTAS	1
TASA DE PARTIDOS POSTULANTES	2

INDICADORES DEL SISTEMA POLÍTICO (ISP)

NEGATIVO ● MEDIO ● POSITIVO ●

	2002	2006	2010
FRAGMENTACIÓN (NEP)	●	●	●
VOLATILIDAD (VT)	—	●	●

	2002	2006	2010
CONCENTRACIÓN (C)	●	●	●
COMPETITIVIDAD (IC)	●	●	●
DISTRIBUCIÓN (PSNS)	●	●	●

FACTORES POLÍTICO-LOCALES

▶ ESTABILIDAD DE LAS AUTORIDADES ELECTAS

	2003-06	2007-10
VACANCIA DE AUTORIDADES	0/8	2/8
REVOCATORIAS CONVOCADAS	NO	NO
AUTORIDADES REVOCADAS	0/8	0/8
NULIDADES	NO	NO

▶ LISTAS EN CONTIENDA

	2002	2006	2010
CANTIDAD DE LISTAS POR ELECCIÓN	6	5	6

▶ CUOTA EFECTIVA EN EL CONCEJO

	2002	2006	2010
MUJERES	1/8	2/8	1/8
JÓVENES	0/8	1/8	1/8

▶ SOCIEDAD CIVIL ORGANIZADA

	2003-04	2005-06	2007-08	2009-10
ELECCIÓN DEL CCLP	NO	NO	NO	NO

DISTRITOS

- BOLOGNESI ◊
- CONCHUCOS ◊
- HUACASCHUQUE ◊
- HUANDOVAL ◊
- LACABAMBA ◊
- LLAPO ◊
- PALLASCA ◊
- PAMPAS ◊
- SANTA ROSA ◊
- TAUCA ◊



DISTRITO BOLOGNESI

Región Áncash
Provincia Pallasca

DISTRITO BOLOGNESI



INFORMACIÓN GENERAL

N° DE AUTORIDADES ELECTAS	6
POBLACIÓN	1367
ELECTORES (2010)	656
▶ HOMBRES	355 54.12%
▶ MUJERES	301 45.88%
PRESUPUESTO (2010)	S/. 2 801 393
AÑO DE CREACIÓN	1936

ÍNDICE DE PARTICIPACIÓN ELECTORAL (IPE)

PUNTAJE

7.82

RANKING

830

1 2 3 4 5 6 7 8 9 10
RANGO NEGATIVO MEDIO RANGO POSITIVO

▶ CIUDADANÍA

2010

NIVEL DE ASISTENCIA DEL ELECTORADO	3
NIVEL DE ASISTENCIA DE MIEMBROS DE MESA	5
TASA DE AFILIADOS A LAS ORG. POLÍTICAS	9
RESPECTO A LAS REGLAS ELECTORALES	10

▶ ORGANIZACIONES POLÍTICAS

2010

RESPECTO A LAS REGLAS ELECTORALES	10
NIVEL DE LA CUOTA DE GÉNERO	1
NIVEL DE LA CUOTA DE JÓVENES	5
MUJERES ENCABEZANDO LAS LISTAS	9
JÓVENES ENCABEZANDO LAS LISTAS	1
TASA DE PARTIDOS POSTULANTES	6

INDICADORES DEL SISTEMA POLÍTICO (ISP)

NEGATIVO ● MEDIO ● POSITIVO ●

FRAGMENTACIÓN (NEP)	2002 ●	2006 ●	2010 ●
VOLATILIDAD (VT)	—	●	●

CONCENTRACIÓN (C)	2002 ●	2006 ●	2010 ●
COMPETITIVIDAD (IC)	●	●	●

FACTORES POLÍTICO-LOCALES

▶ ESTABILIDAD DE LAS AUTORIDADES ELECTAS

2003-06

2007-10

VACANCIA DE AUTORIDADES	0/6	0/6
REVOCATORIAS CONVOCADAS	NO	SI
AUTORIDADES REVOCADAS	0/6	0/6
NULIDADES	NO	NO

▶ LISTAS EN CONTIENDA

2002

2006

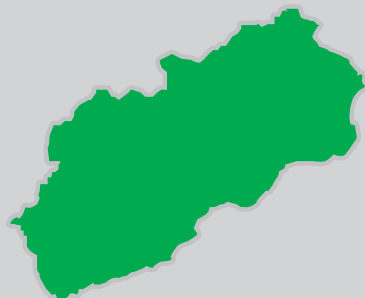
2010

CANTIDAD DE LISTAS POR ELECCIÓN	5	6	7	
▶ CUOTA EFECTIVA EN EL CONCEJO	2002	2006	2010	
MUJERES	1/6	2/6	2/6	
JÓVENES	0/6	1/6	1/6	
▶ SOCIEDAD CIVIL ORGANIZADA	2003-04	2005-06	2007-08	2009-10
ELECCIÓN DEL CCLD	NO	NO	NO	NO

DISTRITO CONCHUCOS

Región Áncash
Provincia Pallasca

DISTRITO CONCHUCOS



INFORMACIÓN GENERAL

N° DE AUTORIDADES ELECTAS	6
POBLACIÓN	8027
ELECTORES (2010)	3744
▶ HOMBRES	1918 51.23%
▶ MUJERES	1826 48.77%
PRESUPUESTO (2010)	S/. 10 001 791
AÑO DE CREACIÓN	1918

ÍNDICE DE PARTICIPACIÓN ELECTORAL (IPE)

PUNTAJE

5.79

RANKING

1324



▶ CIUDADANÍA

2010

NIVEL DE ASISTENCIA DEL ELECTORADO	5
NIVEL DE ASISTENCIA DE MIEMBROS DE MESA	7
TASA DE AFILIADOS A LAS ORG. POLÍTICAS	3
RESPECTO A LAS REGLAS ELECTORALES	10

▶ ORGANIZACIONES POLÍTICAS

2010

RESPECTO A LAS REGLAS ELECTORALES	10
NIVEL DE LA CUOTA DE GÉNERO	1
NIVEL DE LA CUOTA DE JÓVENES	6
MUJERES ENCABEZANDO LAS LISTAS	1
JÓVENES ENCABEZANDO LAS LISTAS	1
TASA DE PARTIDOS POSTULANTES	5

INDICADORES DEL SISTEMA POLÍTICO (ISP)

NEGATIVO ● MEDIO ● POSITIVO ●

	2002	2006	2010		2002	2006	2010
FRAGMENTACIÓN (NEP)	●	●	●	CONCENTRACIÓN (C)	●	●	●
VOLATILIDAD (VT)	—	●	●	COMPETITIVIDAD (IC)	●	●	●

FACTORES POLÍTICO-LOCALES

▶ ESTABILIDAD DE LAS AUTORIDADES ELECTAS

2003-06

2007-10

VACANCIA DE AUTORIDADES	0/6	0/6
REVOCATORIAS CONVOCADAS	NO	NO
AUTORIDADES REVOCADAS	0/6	0/6
NULLIDADES	NO	NO

▶ LISTAS EN CONTIENDA

2002

2006

2010

CANTIDAD DE LISTAS POR ELECCIÓN	5	5	6
---------------------------------	---	---	---

▶ CUOTA EFECTIVA EN EL CONCEJO

2002

2006

2010

MUJERES	1/6	1/6	1/6
JÓVENES	1/6	0/6	0/6

▶ SOCIEDAD CIVIL ORGANIZADA

2003-04

2005-06

2007-08

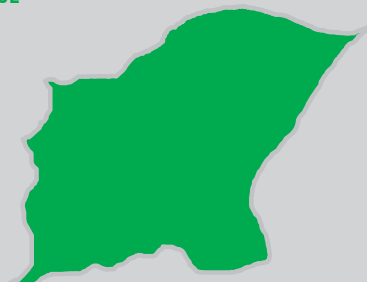
2009-10

ELECCIÓN DEL CCLD	NO	NO	NO	NO
-------------------	----	----	----	----

DISTRITO HUACASCHUQUE

Región Áncash
Provincia Pallasca

DISTRITO HUACASCHUQUE



INFORMACIÓN GENERAL

N° DE AUTORIDADES ELECTAS	6
POBLACIÓN	671
ELECTORES (2010)	415
▶ HOMBRES	217 52.29%
▶ MUJERES	198 47.71%
PRESUPUESTO (2010)	S/. 1 313 489
AÑO DE CREACIÓN	1955

ÍNDICE DE PARTICIPACIÓN ELECTORAL (IPE)

PUNTAJE

5.85

RANKING

1319



▶ CIUDADANÍA

2010

NIVEL DE ASISTENCIA DEL ELECTORADO	5
NIVEL DE ASISTENCIA DE MIEMBROS DE MESA	2
TASA DE AFILIADOS A LAS ORG. POLÍTICAS	8
RESPECTO A LAS REGLAS ELECTORALES	10

▶ ORGANIZACIONES POLÍTICAS

2010

RESPECTO A LAS REGLAS ELECTORALES	10
NIVEL DE LA CUOTA DE GÉNERO	7
NIVEL DE LA CUOTA DE JÓVENES	9
MUJERES ENCABEZANDO LAS LISTAS	1
JÓVENES ENCABEZANDO LAS LISTAS	1
TASA DE PARTIDOS POSTULANTES	5

INDICADORES DEL SISTEMA POLÍTICO (ISP)

NEGATIVO ● MEDIO ● POSITIVO ●

	2002	2006	2010		2002	2006	2010
FRAGMENTACIÓN (NEP)	●	●	●	CONCENTRACIÓN (C)	●	●	●
VOLATILIDAD (VT)	—	●	●	COMPETITIVIDAD (IC)	●	●	●

FACTORES POLÍTICO-LOCALES

▶ ESTABILIDAD DE LAS AUTORIDADES ELECTAS

2003-06 2007-10

VACANCIA DE AUTORIDADES	0/6	0/6
REVOCATORIAS CONVOCADAS	NO	SI
AUTORIDADES REVOCADAS	0/6	6/6
NULIDADES	NO	NO

▶ LISTAS EN CONTIENDA

2002 2006 2010

CANTIDAD DE LISTAS POR ELECCIÓN	2	4	6	
▶ CUOTA EFECTIVA EN EL CONCEJO	2002	2006	2010	
MUJERES	1/6	1/6	1/6	
JÓVENES	0/6	1/6	2/6	
▶ SOCIEDAD CIVIL ORGANIZADA	2003-04	2005-06	2007-08	2009-10
ELECCIÓN DEL CCLD	NO	NO	NO	NO

DISTRITO HUANDOVAL

Región Áncash
Provincia Pallasca

DISTRITO HUANDOVAL



INFORMACIÓN GENERAL

N° DE AUTORIDADES ELECTAS	6
POBLACIÓN	1144
ELECTORES (2010)	652
▶ HOMBRES	358 54.91%
▶ MUJERES	294 45.09%
PRESUPUESTO (2010)	S/. 1 594 382
AÑO DE CREACIÓN	1923

ÍNDICE DE PARTICIPACIÓN ELECTORAL (IPE)

PUNTAJE

5.68

RANKING

1359



▶ CIUDADANÍA

2010

NIVEL DE ASISTENCIA DEL ELECTORADO	3
NIVEL DE ASISTENCIA DE MIEMBROS DE MESA	5
TASA DE AFILIADOS A LAS ORG. POLÍTICAS	10
RESPECTO A LAS REGLAS ELECTORALES	10

▶ ORGANIZACIONES POLÍTICAS

2010

RESPECTO A LAS REGLAS ELECTORALES	10
NIVEL DE LA CUOTA DE GÉNERO	1
NIVEL DE LA CUOTA DE JÓVENES	3
MUJERES ENCABEZANDO LAS LISTAS	1
JÓVENES ENCABEZANDO LAS LISTAS	1
TASA DE PARTIDOS POSTULANTES	2

INDICADORES DEL SISTEMA POLÍTICO (ISP)

NEGATIVO ● MEDIO ● POSITIVO ●

	2002	2006	2010		2002	2006	2010
FRAGMENTACIÓN (NEP)	●	●	●	CONCENTRACIÓN (C)	●	●	●
VOLATILIDAD (VT)	—	●	●	COMPETITIVIDAD (IC)	●	●	●

FACTORES POLÍTICO-LOCALES

▶ ESTABILIDAD DE LAS AUTORIDADES ELECTAS

2003-06 2007-10

VACANCIA DE AUTORIDADES	0/6	0/6
REVOCATORIAS CONVOCADAS	NO	SÍ
AUTORIDADES REVOCADAS	0/6	6/6
NULIDADES	NO	NO

▶ LISTAS EN CONTIENDA

2002 2006 2010

CANTIDAD DE LISTAS POR ELECCIÓN	5	4	4	
▶ CUOTA EFECTIVA EN EL CONCEJO	2002	2006	2010	
MUJERES	1/6	1/6	1/6	
JÓVENES	1/6	0/6	0/6	
▶ SOCIEDAD CIVIL ORGANIZADA	2003-04	2005-06	2007-08	2009-10
ELECCIÓN DEL CCLD	SÍ	NO	NO	NO

DISTRITO LACABAMBA

Región Áncash
Provincia Pallasca

DISTRITO LACABAMBA



INFORMACIÓN GENERAL

N° DE AUTORIDADES ELECTAS	6
POBLACIÓN	656
ELECTORES (2010)	409
▶ HOMBRES	218 53.30%
▶ MUJERES	191 46.70%
PRESUPUESTO (2010)	S/. 1 283 436
AÑO DE CREACIÓN	1942

ÍNDICE DE PARTICIPACIÓN ELECTORAL (IPE)

PUNTAJE

10.95

RANKING

212



▶ CIUDADANÍA

2010

NIVEL DE ASISTENCIA DEL ELECTORADO	5
NIVEL DE ASISTENCIA DE MIEMBROS DE MESA	10
TASA DE AFILIADOS A LAS ORG. POLÍTICAS	10
RESPECTO A LAS REGLAS ELECTORALES	10

▶ ORGANIZACIONES POLÍTICAS

2010

RESPECTO A LAS REGLAS ELECTORALES	10
NIVEL DE LA CUOTA DE GÉNERO	6
NIVEL DE LA CUOTA DE JÓVENES	10
MUJERES ENCABEZANDO LAS LISTAS	6
JÓVENES ENCABEZANDO LAS LISTAS	8
TASA DE PARTIDOS POSTULANTES	6

INDICADORES DEL SISTEMA POLÍTICO (ISP)

NEGATIVO ● MEDIO ● POSITIVO ●

FRAGMENTACIÓN (NEP)	2002 ●	2006 ●	2010 ●
VOLATILIDAD (VT)	—	●	●

CONCENTRACIÓN (C)	2002 ●	2006 ●	2010 ●
COMPETITIVIDAD (IC)	●	●	●

FACTORES POLÍTICO-LOCALES

▶ ESTABILIDAD DE LAS AUTORIDADES ELECTAS

2003-06

2007-10

VACANCIA DE AUTORIDADES	0/6	1/6
REVOCATORIAS CONVOCADAS	NO	NO
AUTORIDADES REVOCADAS	0/6	0/6
NULIDADES	NO	NO

▶ LISTAS EN CONTIENDA

2002

2006

2010

CANTIDAD DE LISTAS POR ELECCIÓN	3	5	7	
▶ CUOTA EFECTIVA EN EL CONCEJO	2002	2006	2010	
MUJERES	1/6	1/6	2/6	
JÓVENES	1/6	1/6	1/6	
▶ SOCIEDAD CIVIL ORGANIZADA	2003-04	2005-06	2007-08	2009-10
ELECCIÓN DEL CCLD	NO	NO	NO	NO

DISTRITO LLAPO

Región Áncash
Provincia Pallasca

DISTRITO LLAPO



INFORMACIÓN GENERAL

N° DE AUTORIDADES ELECTAS	6
POBLACIÓN	688
ELECTORES (2010)	373
▶ HOMBRES	191 51.21%
▶ MUJERES	182 48.79%
PRESUPUESTO (2010)	S/. 1 117 220
AÑO DE CREACIÓN	1857

ÍNDICE DE PARTICIPACIÓN ELECTORAL (IPE)

PUNTAJE

4.80

RANKING

1482



▶ CIUDADANÍA

2010

NIVEL DE ASISTENCIA DEL ELECTORADO	5
NIVEL DE ASISTENCIA DE MIEMBROS DE MESA	5
TASA DE AFILIADOS A LAS ORG. POLÍTICAS	1
RESPECTO A LAS REGLAS ELECTORALES	10

▶ ORGANIZACIONES POLÍTICAS

2010

RESPECTO A LAS REGLAS ELECTORALES	10
NIVEL DE LA CUOTA DE GÉNERO	1
NIVEL DE LA CUOTA DE JÓVENES	10
MUJERES ENCABEZANDO LAS LISTAS	1
JÓVENES ENCABEZANDO LAS LISTAS	1
TASA DE PARTIDOS POSTULANTES	1

INDICADORES DEL SISTEMA POLÍTICO (ISP)

NEGATIVO ● MEDIO ● POSITIVO ●

	2002	2006	2010		2002	2006	2010
FRAGMENTACIÓN (NEP)	●	●	●	CONCENTRACIÓN (C)	●	●	●
VOLATILIDAD (VT)	—	●	●	COMPETITIVIDAD (IC)	●	●	●

FACTORES POLÍTICO-LOCALES

▶ ESTABILIDAD DE LAS AUTORIDADES ELECTAS

2003-06

2007-10

VACANCIA DE AUTORIDADES	0/6	0/6
REVOCATORIAS CONVOCADAS	NO	NO
AUTORIDADES REVOCADAS	0/6	0/6
NULIDADES	NO	NO

▶ LISTAS EN CONTIENDA

2002

2006

2010

CANTIDAD DE LISTAS POR ELECCIÓN	5	5	3	
▶ CUOTA EFECTIVA EN EL CONCEJO	2002	2006	2010	
MUJERES	1/6	1/6	1/6	
JÓVENES	0/6	2/6	1/6	
▶ SOCIEDAD CIVIL ORGANIZADA	2003-04	2005-06	2007-08	2009-10
ELECCIÓN DEL CCLD	NO	SÍ	NO	NO

DISTRITO PALLASCA

Región Áncash
Provincia Pallasca

DISTRITO PALLASCA



INFORMACIÓN GENERAL

N° DE AUTORIDADES ELECTAS	6
POBLACIÓN	2624
ELECTORES (2010)	1587
▶ HOMBRES	802 50.54%
▶ MUJERES	785 49.46%
PRESUPUESTO (2010)	S/. 2 546 822
AÑO DE CREACIÓN	1821

ÍNDICE DE PARTICIPACIÓN ELECTORAL (IPE)

PUNTAJE

7.71

RANKING

862



▶ CIUDADANÍA

2010

NIVEL DE ASISTENCIA DEL ELECTORADO	4
NIVEL DE ASISTENCIA DE MIEMBROS DE MESA	10
TASA DE AFILIADOS A LAS ORG. POLÍTICAS	9
RESPECTO A LAS REGLAS ELECTORALES	10

▶ ORGANIZACIONES POLÍTICAS

2010

RESPECTO A LAS REGLAS ELECTORALES	10
NIVEL DE LA CUOTA DE GÉNERO	1
NIVEL DE LA CUOTA DE JÓVENES	9
MUJERES ENCABEZANDO LAS LISTAS	1
JÓVENES ENCABEZANDO LAS LISTAS	1
TASA DE PARTIDOS POSTULANTES	8

INDICADORES DEL SISTEMA POLÍTICO (ISP)

NEGATIVO ● MEDIO ● POSITIVO ●

	2002	2006	2010		2002	2006	2010
FRAGMENTACIÓN (NEP)	●	●	●	CONCENTRACIÓN (C)	●	●	●
VOLATILIDAD (VT)	—	●	●	COMPETITIVIDAD (IC)	●	●	●

FACTORES POLÍTICO-LOCALES

▶ ESTABILIDAD DE LAS AUTORIDADES ELECTAS

2003-06 2007-10

VACANCIA DE AUTORIDADES	0/6	0/6
REVOCATORIAS CONVOCADAS	NO	NO
AUTORIDADES REVOCADAS	0/6	0/6
NULIDADES	NO	NO

▶ LISTAS EN CONTIENDA

2002 2006 2010

CANTIDAD DE LISTAS POR ELECCIÓN	10	7	8	
▶ CUOTA EFECTIVA EN EL CONCEJO	2002	2006	2010	
MUJERES	1/6	1/6	2/6	
JÓVENES	0/6	2/6	2/6	
▶ SOCIEDAD CIVIL ORGANIZADA	2003-04	2005-06	2007-08	2009-10
ELECCIÓN DEL CCLD	NO	NO	NO	NO

DISTRITO PAMPAS

Región Áncash
Provincia Pallasca
DISTRITO PAMPAS



INFORMACIÓN GENERAL

N° DE AUTORIDADES ELECTAS	6
POBLACIÓN	7079
ELECTORES (2010)	2473
▶ HOMBRES	1206 48.77%
▶ MUJERES	1267 51.23%
PRESUPUESTO (2010)	S/. 12 236 974
AÑO DE CREACIÓN	1918

ÍNDICE DE PARTICIPACIÓN ELECTORAL (IPE)

PUNTAJE

6.14

RANKING

1246

1 2 3 4 5 6 7 8 9 10
RANGO NEGATIVO MEDIO RANGO POSITIVO

▶ CIUDADANÍA

2010

NIVEL DE ASISTENCIA DEL ELECTORADO	3
NIVEL DE ASISTENCIA DE MIEMBROS DE MESA	5
TASA DE AFILIADOS A LAS ORG. POLÍTICAS	6
RESPECTO A LAS REGLAS ELECTORALES	10

▶ ORGANIZACIONES POLÍTICAS

2010

RESPECTO A LAS REGLAS ELECTORALES	10
NIVEL DE LA CUOTA DE GÉNERO	1
NIVEL DE LA CUOTA DE JÓVENES	4
MUJERES ENCABEZANDO LAS LISTAS	7
JÓVENES ENCABEZANDO LAS LISTAS	1
TASA DE PARTIDOS POSTULANTES	3

INDICADORES DEL SISTEMA POLÍTICO (ISP)

NEGATIVO ● MEDIO ● POSITIVO ●

	2002	2006	2010		2002	2006	2010
FRAGMENTACIÓN (NEP)	●	●	●	CONCENTRACIÓN (C)	●	●	●
VOLATILIDAD (VT)	—	●	●	COMPETITIVIDAD (IC)	●	●	●

FACTORES POLÍTICO-LOCALES

▶ ESTABILIDAD DE LAS AUTORIDADES ELECTAS

2003-06 2007-10

VACANCIA DE AUTORIDADES	0/6	0/6
REVOCATORIAS CONVOCADAS	NO	NO
AUTORIDADES REVOCADAS	0/6	0/6
NULLIDADES	NO	NO

▶ LISTAS EN CONTIENDA

2002 2006 2010

CANTIDAD DE LISTAS POR ELECCIÓN	8	4	5
---------------------------------	---	---	---

▶ CUOTA EFECTIVA EN EL CONCEJO

2002 2006 2010

MUJERES	1/6	1/6	1/6
JÓVENES	0/6	2/6	1/6

▶ SOCIEDAD CIVIL ORGANIZADA

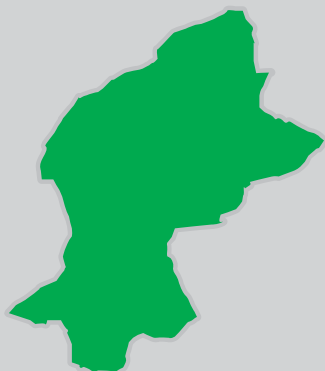
2003-04 2005-06 2007-08 2009-10

ELECCIÓN DEL CCLD	NO	NO	SI	NO
-------------------	----	----	----	----

DISTRITO SANTA ROSA

Región Áncash
Provincia Pallasca

DISTRITO SANTA ROSA



INFORMACIÓN GENERAL

N° DE AUTORIDADES ELECTAS	6
POBLACIÓN	1150
ELECTORES (2010)	680
▶ HOMBRES	388 57.06%
▶ MUJERES	292 42.94%
PRESUPUESTO (2010)	S/. 2 676 523
AÑO DE CREACIÓN	1917

ÍNDICE DE PARTICIPACIÓN ELECTORAL (IPE)

PUNTAJE

6

RANKING

1283

1 2 3 4 5 6 7 8 9 10
RANGO NEGATIVO MEDIO RANGO POSITIVO

▶ CIUDADANÍA

2010

NIVEL DE ASISTENCIA DEL ELECTORADO	3
NIVEL DE ASISTENCIA DE MIEMBROS DE MESA	10
TASA DE AFILIADOS A LAS ORG. POLÍTICAS	5
RESPECTO A LAS REGLAS ELECTORALES	10

▶ ORGANIZACIONES POLÍTICAS

2010

RESPECTO A LAS REGLAS ELECTORALES	2
NIVEL DE LA CUOTA DE GÉNERO	1
NIVEL DE LA CUOTA DE JÓVENES	7
MUJERES ENCABEZANDO LAS LISTAS	1
JÓVENES ENCABEZANDO LAS LISTAS	1
TASA DE PARTIDOS POSTULANTES	1

INDICADORES DEL SISTEMA POLÍTICO (ISP)

NEGATIVO ● MEDIO ● POSITIVO ●

FRAGMENTACIÓN (NEP)	2002 ● 2006 ● 2010 ●	CONCENTRACIÓN (C)	2002 ● 2006 ● 2010 ●
VOLATILIDAD (VT)	— ● ●	COMPETITIVIDAD (IC)	● ● ●

FACTORES POLÍTICO-LOCALES

▶ ESTABILIDAD DE LAS AUTORIDADES ELECTAS

2003-06 2007-10

VACANCIA DE AUTORIDADES	0/6	0/6
REVOCATORIAS CONVOCADAS	NO	SI
AUTORIDADES REVOCADAS	0/6	0/6
NULIDADES	NO	NO

▶ LISTAS EN CONTIENDA

2002 2006 2010

CANTIDAD DE LISTAS POR ELECCIÓN	7	4	3	
▶ CUOTA EFECTIVA EN EL CONCEJO	2002 2006 2010			
MUJERES	2/6	2/6	1/6	
JÓVENES	1/6	1/6	2/6	
▶ SOCIEDAD CIVIL ORGANIZADA	2003-04 2005-06 2007-08 2009-10			
ELECCIÓN DEL CCLD	NO	NO	SI	NO

DISTRITO TAUCA

Región Áncash
Provincia Pallasca

DISTRITO TAUCA



INFORMACIÓN GENERAL

N° DE AUTORIDADES ELECTAS	6
POBLACIÓN	3238
ELECTORES (2010)	1518
▶ HOMBRES	741 48.81%
▶ MUJERES	777 51.19%
PRESUPUESTO (2010)	S/. 3 838 054
AÑO DE CREACIÓN	1821

ÍNDICE DE PARTICIPACIÓN ELECTORAL (IPE)

PUNTAJE

5.60

RANKING

1368



▶ CIUDADANÍA

2010

NIVEL DE ASISTENCIA DEL ELECTORADO	4
NIVEL DE ASISTENCIA DE MIEMBROS DE MESA	5
TASA DE AFILIADOS A LAS ORG. POLÍTICAS	4
RESPECTO A LAS REGLAS ELECTORALES	10

▶ ORGANIZACIONES POLÍTICAS

2010

RESPECTO A LAS REGLAS ELECTORALES	10
NIVEL DE LA CUOTA DE GÉNERO	1
NIVEL DE LA CUOTA DE JÓVENES	8
MUJERES ENCABEZANDO LAS LISTAS	8
JÓVENES ENCABEZANDO LAS LISTAS	1
TASA DE PARTIDOS POSTULANTES	2

INDICADORES DEL SISTEMA POLÍTICO (ISP)

NEGATIVO ● MEDIO ● POSITIVO ●

	2002	2006	2010		2002	2006	2010
FRAGMENTACIÓN (NEP)	●	●	●	CONCENTRACIÓN (C)	●	●	●
VOLATILIDAD (VT)	—	●	●	COMPETITIVIDAD (IC)	●	●	●

FACTORES POLÍTICO-LOCALES

▶ ESTABILIDAD DE LAS AUTORIDADES ELECTAS

2003-06 2007-10

VACANCIA DE AUTORIDADES	1/6	0/6
REVOCATORIAS CONVOCADAS	SI	SI
AUTORIDADES REVOCADAS	2/6	3/6
NULLIDADES	NO	NO

▶ LISTAS EN CONTIENDA

2002 2006 2010

CANTIDAD DE LISTAS POR ELECCIÓN	5	4	4	
▶ CUOTA EFECTIVA EN EL CONCEJO	2002	2006	2010	
MUJERES	2/6	2/6	1/6	
JÓVENES	0/6	0/6	1/6	
▶ SOCIEDAD CIVIL ORGANIZADA	2003-04	2005-06	2007-08	2009-10
ELECCIÓN DEL CCLD	NO	NO	NO	NO



PROVINCIA POMABAMBA

DISTRITO CAPITAL: POMABAMBA

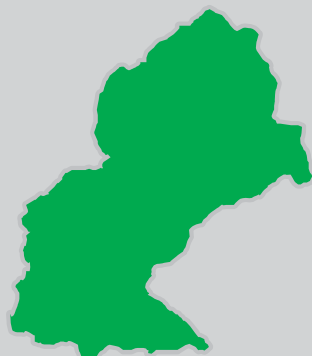
NEVADO ALPAMAYO



PROVINCIA POMABAMBA

Región Áncash

PROVINCIA POMABAMBA



INFORMACIÓN GENERAL

N° DE AUTORIDADES ELECTAS	8
POBLACIÓN	27 954
ELECTORES (2010)	15 479
▶ HOMBRES	7516 48.56%
▶ MUJERES	7963 51.44%
PRESUPUESTO (2010)	S/. 23 499 514

ÍNDICE DE PARTICIPACIÓN ELECTORAL (IPE)

PUNTAJE

6.50

RANKING

140

1 2 3 4 5 6 7 8 9 10
RANGO NEGATIVO MEDIO RANGO POSITIVO

▶ CIUDADANÍA

2010

NIVEL DE ASISTENCIA DEL ELECTORADO	4
NIVEL DE ASISTENCIA DE MIEMBROS DE MESA	1
TASA DE AFILIADOS A LAS ORG. POLÍTICAS	8
RESPECTO A LAS REGLAS ELECTORALES	10

▶ ORGANIZACIONES POLÍTICAS

2010

RESPECTO A LAS REGLAS ELECTORALES	3
NIVEL DE LA CUOTA DE GÉNERO	4
NIVEL DE LA CUOTA DE JÓVENES	6
MUJERES ENCABEZANDO LAS LISTAS	7
JÓVENES ENCABEZANDO LAS LISTAS	1
TASA DE PARTIDOS POSTULANTES	7

INDICADORES DEL SISTEMA POLÍTICO (ISP)

NEGATIVO ● MEDIO ● POSITIVO ●

	2002	2006	2010
FRAGMENTACIÓN (NEP)	●	●	●
VOLATILIDAD (VT)	—	●	●
CONCENTRACIÓN (C)	●	●	●
COMPETITIVIDAD (IC)	●	●	●
DISTRIBUCIÓN (PSNS)	●	●	●

FACTORES POLÍTICO-LOCALES

▶ ESTABILIDAD DE LAS AUTORIDADES ELECTAS

2003-06

2007-10

VACANCIA DE AUTORIDADES	1/8	2/8
REVOCATORIAS CONVOCADAS	NO	NO
AUTORIDADES REVOCADAS	0/8	0/8
NULIDADES	NO	NO

▶ LISTAS EN CONTIENDA

2002

2006

2010

CANTIDAD DE LISTAS POR ELECCIÓN	7	8	10	
▶ CUOTA EFECTIVA EN EL CONCEJO	2002	2006	2010	
MUJERES	1/8	3/8	1/8	
JÓVENES	0/8	1/8	1/8	
▶ SOCIEDAD CIVIL ORGANIZADA	2003-04	2005-06	2007-08	2009-10
ELECCIÓN DEL CCLP	NO	NO	NO	NO

DISTRITOS

HUAYLLÁN ◀
PAROBAMBA ◀
QUINUABAMBA ◀



LANZÓN MONOLÍTICO

DISTRITO HUAYLLÁN

Región Áncash
Provincia Pomabamba
DISTRITO HUAYLLÁN



INFORMACIÓN GENERAL

N° DE AUTORIDADES ELECTAS	6
POBLACIÓN	3666
ELECTORES (2010)	2248
▶ HOMBRES	1092 48.58%
▶ MUJERES	1156 51.42%
PRESUPUESTO (2010)	S/. 3 284 399
AÑO DE CREACIÓN	1955

ÍNDICE DE PARTICIPACIÓN ELECTORAL (IPE)

PUNTAJE
9.44

RANKING
471



▶ CIUDADANÍA

2010

NIVEL DE ASISTENCIA DEL ELECTORADO	4
NIVEL DE ASISTENCIA DE MIEMBROS DE MESA	8
TASA DE AFILIADOS A LAS ORG. POLÍTICAS	7
RESPECTO A LAS REGLAS ELECTORALES	10

▶ ORGANIZACIONES POLÍTICAS

2010

RESPECTO A LAS REGLAS ELECTORALES	2
NIVEL DE LA CUOTA DE GÉNERO	6
NIVEL DE LA CUOTA DE JÓVENES	8
MUJERES ENCABEZANDO LAS LISTAS	6
JÓVENES ENCABEZANDO LAS LISTAS	8
TASA DE PARTIDOS POSTULANTES	7

INDICADORES DEL SISTEMA POLÍTICO (ISP)

NEGATIVO ● MEDIO ● POSITIVO ●

FRAGMENTACIÓN (NEP)	2002 ●	2006 ●	2010 ●
VOLATILIDAD (VT)	—	●	●

CONCENTRACIÓN (C)	2002 ●	2006 ●	2010 ●
COMPETITIVIDAD (IC)	●	●	●

FACTORES POLÍTICO-LOCALES

▶ ESTABILIDAD DE LAS AUTORIDADES ELECTAS

2003-06 2007-10

VACANCIA DE AUTORIDADES	0/6	0/6
REVOCATORIAS CONVOCADAS	NO	NO
AUTORIDADES REVOCADAS	0/6	0/6
NULIDADES	NO	NO

▶ LISTAS EN CONTIENDA

2002 2006 2010

CANTIDAD DE LISTAS POR ELECCIÓN	7	7	8
---------------------------------	---	---	---

▶ CUOTA EFECTIVA EN EL CONCEJO

2002 2006 2010

MUJERES	1/6	1/6	1/6
JÓVENES	2/6	1/6	2/6

▶ SOCIEDAD CIVIL ORGANIZADA

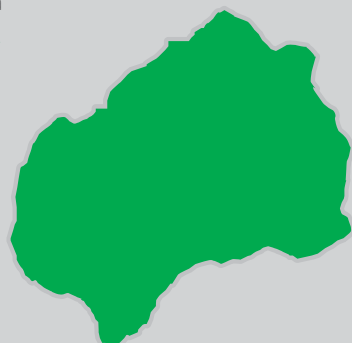
2003-04 2005-06 2007-08 2009-10

ELECCIÓN DEL CCLD	NO	NO	NO	NO
-------------------	----	----	----	----

DISTRITO PAROBAMBA

Región Áncash
Provincia Pomabamba

DISTRITO PAROBAMBA



INFORMACIÓN GENERAL

N° DE AUTORIDADES ELECTAS	6
POBLACIÓN	6861
ELECTORES (2010)	3510
▶ HOMBRES	1784 50.83%
▶ MUJERES	1726 49.17%
PRESUPUESTO (2010)	S/. 11 975 666
AÑO DE CREACIÓN	1868

ÍNDICE DE PARTICIPACIÓN ELECTORAL (IPE)

PUNTAJE

6.41

RANKING

1185

1 2 3 4 5 6 7 8 9 10
RANGO NEGATIVO MEDIO RANGO POSITIVO

▶ CIUDADANÍA

2010

NIVEL DE ASISTENCIA DEL ELECTORADO	2
NIVEL DE ASISTENCIA DE MIEMBROS DE MESA	1
TASA DE AFILIADOS A LAS ORG. POLÍTICAS	4
RESPECTO A LAS REGLAS ELECTORALES	10

▶ ORGANIZACIONES POLÍTICAS

2010

RESPECTO A LAS REGLAS ELECTORALES	4
NIVEL DE LA CUOTA DE GÉNERO	9
NIVEL DE LA CUOTA DE JÓVENES	9
MUJERES ENCABEZANDO LAS LISTAS	1
JÓVENES ENCABEZANDO LAS LISTAS	7
TASA DE PARTIDOS POSTULANTES	9

INDICADORES DEL SISTEMA POLÍTICO (ISP)

NEGATIVO ● MEDIO ● POSITIVO ●

	2002	2006	2010		2002	2006	2010
FRAGMENTACIÓN (NEP)	●	●	●	CONCENTRACIÓN (C)	●	●	●
VOLATILIDAD (VT)	—	●	●	COMPETITIVIDAD (IC)	●	●	●

FACTORES POLÍTICO-LOCALES

▶ ESTABILIDAD DE LAS AUTORIDADES ELECTAS

2003-06 2007-10

VACANCIA DE AUTORIDADES	1/6	0/6
REVOCATORIAS CONVOCADAS	NO	NO
AUTORIDADES REVOCADAS	0/6	0/6
NULIDADES	NO	NO

▶ LISTAS EN CONTIENDA

2002 2006 2010

CANTIDAD DE LISTAS POR ELECCIÓN	6	6	10	
▶ CUOTA EFECTIVA EN EL CONCEJO	2002	2006	2010	
MUJERES	1/6	1/6	1/6	
JÓVENES	0/6	0/6	1/6	
▶ SOCIEDAD CIVIL ORGANIZADA	2003-04	2005-06	2007-08	2009-10
ELECCIÓN DEL CCLD	NO	NO	NO	NO

DISTRITO QUINUABAMBA

Región Áncash
Provincia Pomabamba
DISTRITO QUINUABAMBA



INFORMACIÓN GENERAL

N° DE AUTORIDADES ELECTAS	6
POBLACIÓN	2494
ELECTORES (2010)	1288
▶ HOMBRES	655 50.85%
▶ MUJERES	633 49.15%
PRESUPUESTO (2010)	S/. 2 385 974
AÑO DE CREACIÓN	1941

ÍNDICE DE PARTICIPACIÓN ELECTORAL (IPE)

PUNTAJE

5.93

RANKING

1305



▶ CIUDADANÍA

2010

NIVEL DE ASISTENCIA DEL ELECTORADO	3
NIVEL DE ASISTENCIA DE MIEMBROS DE MESA	5
TASA DE AFILIADOS A LAS ORG. POLÍTICAS	6
RESPECTO A LAS REGLAS ELECTORALES	10

▶ ORGANIZACIONES POLÍTICAS

2010

RESPECTO A LAS REGLAS ELECTORALES	3
NIVEL DE LA CUOTA DE GÉNERO	1
NIVEL DE LA CUOTA DE JÓVENES	10
MUJERES ENCABEZANDO LAS LISTAS	1
JÓVENES ENCABEZANDO LAS LISTAS	1
TASA DE PARTIDOS POSTULANTES	4

INDICADORES DEL SISTEMA POLÍTICO (ISP)

NEGATIVO ● MEDIO ● POSITIVO ●

FRAGMENTACIÓN (NEP)	2002 ●	2006 ●	2010 ●
VOLATILIDAD (VT)	—	●	●

CONCENTRACIÓN (C)	2002 ●	2006 ●	2010 ●
COMPETITIVIDAD (IC)	●	●	●

FACTORES POLÍTICO-LOCALES

▶ ESTABILIDAD DE LAS AUTORIDADES ELECTAS

2003-06 2007-10

VACANCIA DE AUTORIDADES	0/6	0/6
REVOCATORIAS CONVOCADAS	NO	SI
AUTORIDADES REVOCADAS	0/6	2/6
NULIDADES	NO	NO

▶ LISTAS EN CONTIENDA

2002 2006 2010

CANTIDAD DE LISTAS POR ELECCIÓN	4	7	6	
▶ CUOTA EFECTIVA EN EL CONCEJO	2002 2006 2010			
MUJERES	2/6	1/6	1/6	
JÓVENES	0/6	1/6	1/6	
▶ SOCIEDAD CIVIL ORGANIZADA	2003-04 2005-06 2007-08 2009-10			
ELECCIÓN DEL CCLD	NO	NO	NO	NO

PROVINCIA RECUAY

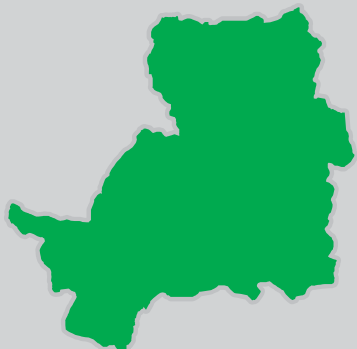
DISTRITO CAPITAL: RECUAY

NEVADO ALPAMAYO



PROVINCIA RECUAY

Región Áncash
PROVINCIA RECUAY



INFORMACIÓN GENERAL

N° DE AUTORIDADES ELECTAS	6
POBLACIÓN	19 102
ELECTORES (2010)	15 148
▶ HOMBRES	7546 49.82%
▶ MUJERES	7602 50.18%
PRESUPUESTO (2010)	S/. 7 294 330

ÍNDICE DE PARTICIPACIÓN ELECTORAL (IPE)

PUNTAJE

9.58

RANKING

50



▶ CIUDADANÍA

	2010
NIVEL DE ASISTENCIA DEL ELECTORADO	6
NIVEL DE ASISTENCIA DE MIEMBROS DE MESA	9
TASA DE AFILIADOS A LAS ORG. POLÍTICAS	9
RESPECTO A LAS REGLAS ELECTORALES	10

▶ ORGANIZACIONES POLÍTICAS

	2010
RESPECTO A LAS REGLAS ELECTORALES	3
NIVEL DE LA CUOTA DE GÉNERO	5
NIVEL DE LA CUOTA DE JÓVENES	3
MUJERES ENCABEZANDO LAS LISTAS	4
JÓVENES ENCABEZANDO LAS LISTAS	8
TASA DE PARTIDOS POSTULANTES	7

INDICADORES DEL SISTEMA POLÍTICO (ISP)

NEGATIVO ● MEDIO ● POSITIVO ●

	2002	2006	2010
FRAGMENTACIÓN (NEP)	●	●	●
VOLATILIDAD (VT)	—	●	●
CONCENTRACIÓN (C)	●	●	●
COMPETITIVIDAD (IC)	●	●	●
DISTRIBUCIÓN (PSNS)	●	●	●

FACTORES POLÍTICO-LOCALES

▶ ESTABILIDAD DE LAS AUTORIDADES ELECTAS

	2003-06	2007-10
VACANCIA DE AUTORIDADES	0/6	0/6
REVOCATORIAS CONVOCADAS	NO	NO
AUTORIDADES REVOCADAS	0/6	0/6
NULIDADES	NO	NO

▶ LISTAS EN CONTIENDA

	2002	2006	2010
CANTIDAD DE LISTAS POR ELECCIÓN	10	9	10

▶ CUOTA EFECTIVA EN EL CONCEJO

	2002	2006	2010
MUJERES	2/6	1/6	1/6
JÓVENES	0/6	1/6	1/6

▶ SOCIEDAD CIVIL ORGANIZADA

	2003-04	2005-06	2007-08	2009-10
ELECCIÓN DEL CCLP	NO	NO	SI	NO

DISTRITOS

- CATAC ◊
- COTAPARACO ◊
- HUAYLLAPAMPA ◊
- LLACLÍN ◊
- MARCA ◊
- PAMPAS CHICO ◊
- PARARÍN ◊
- TAPACOCHA ◊
- TICAPAMPA ◊



DISTRITO CATAAC

Región Áncash
Provincia Recuay
DISTRITO CATAAC



INFORMACIÓN GENERAL

N° DE AUTORIDADES ELECTAS	6
POBLACIÓN	4036
ELECTORES (2010)	2776
▶ HOMBRES	1361 49.03%
▶ MUJERES	1415 50.97%
PRESUPUESTO (2010)	S/. 5 696 733
AÑO DE CREACIÓN	1965

ÍNDICE DE PARTICIPACIÓN ELECTORAL (IPE)

PUNTAJE

7.32

RANKING

965



▶ CIUDADANÍA

2010

NIVEL DE ASISTENCIA DEL ELECTORADO	7
NIVEL DE ASISTENCIA DE MIEMBROS DE MESA	6
TASA DE AFILIADOS A LAS ORG. POLÍTICAS	8
RESPECTO A LAS REGLAS ELECTORALES	10

▶ ORGANIZACIONES POLÍTICAS

2010

RESPECTO A LAS REGLAS ELECTORALES	2
NIVEL DE LA CUOTA DE GÉNERO	1
NIVEL DE LA CUOTA DE JÓVENES	2
MUJERES ENCABEZANDO LAS LISTAS	7
JÓVENES ENCABEZANDO LAS LISTAS	1
TASA DE PARTIDOS POSTULANTES	5

INDICADORES DEL SISTEMA POLÍTICO (ISP)

NEGATIVO ● MEDIO ● POSITIVO ●

FRAGMENTACIÓN (NEP)	2002 ●	2006 ●	2010 ●
VOLATILIDAD (VT)	—	●	●

CONCENTRACIÓN (C)	2002 ●	2006 ●	2010 ●
COMPETITIVIDAD (IC)	●	●	●

FACTORES POLÍTICO-LOCALES

▶ ESTABILIDAD DE LAS AUTORIDADES ELECTAS

2003-06 2007-10

VACANCIA DE AUTORIDADES	0/6	0/6
REVOCATORIAS CONVOCADAS	SI	NO
AUTORIDADES REVOCADAS	6/6	0/6
NULIDADES	NO	NO

▶ LISTAS EN CONTIENDA

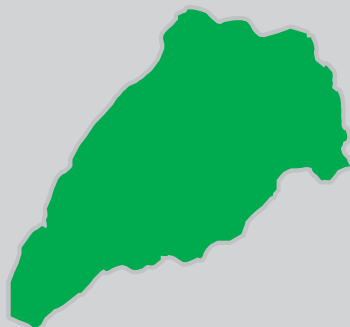
2002 2006 2010

CANTIDAD DE LISTAS POR ELECCIÓN	7	6	6	
▶ CUOTA EFECTIVA EN EL CONCEJO	2002	2006	2010	
MUJERES	3/6	2/6	1/6	
JÓVENES	0/6	1/6	1/6	
▶ SOCIEDAD CIVIL ORGANIZADA	2003-04	2005-06	2007-08	2009-10
ELECCIÓN DEL CCLD	NO	SI	SI	SI

DISTRITO COTAPARACO

Región Áncash
Provincia Recuay

DISTRITO COTAPARACO



INFORMACIÓN GENERAL

N° DE AUTORIDADES ELECTAS	6
POBLACIÓN	603
ELECTORES (2010)	590
▶ HOMBRES	309 52.37%
▶ MUJERES	281 47.63%
PRESUPUESTO (2010)	S/. 1 221 489
AÑO DE CREACIÓN	1821

ÍNDICE DE PARTICIPACIÓN ELECTORAL (IPE)

PUNTAJE

11.83

RANKING

132



▶ CIUDADANÍA

2010

NIVEL DE ASISTENCIA DEL ELECTORADO	7
NIVEL DE ASISTENCIA DE MIEMBROS DE MESA	8
TASA DE AFILIADOS A LAS ORG. POLÍTICAS	6
RESPECTO A LAS REGLAS ELECTORALES	10

▶ ORGANIZACIONES POLÍTICAS

2010

RESPECTO A LAS REGLAS ELECTORALES	3
NIVEL DE LA CUOTA DE GÉNERO	10
NIVEL DE LA CUOTA DE JÓVENES	3
MUJERES ENCABEZANDO LAS LISTAS	10
JÓVENES ENCABEZANDO LAS LISTAS	1
TASA DE PARTIDOS POSTULANTES	2

INDICADORES DEL SISTEMA POLÍTICO (ISP)

NEGATIVO ● MEDIO ● POSITIVO ●

	2002	2006	2010		2002	2006	2010
FRAGMENTACIÓN (NEP)	●	●	●	CONCENTRACIÓN (C)	●	●	●
VOLATILIDAD (VT)	—	●	●	COMPETITIVIDAD (IC)	●	●	●

FACTORES POLÍTICO-LOCALES

▶ ESTABILIDAD DE LAS AUTORIDADES ELECTAS

2003-06 2007-10

VACANCIA DE AUTORIDADES	0/6	0/6
REVOCATORIAS CONVOCADAS	NO	NO
AUTORIDADES REVOCADAS	0/6	0/6
NULIDADES	NO	NO

▶ LISTAS EN CONTIENDA

2002 2006 2010

CANTIDAD DE LISTAS POR ELECCIÓN	7	6	4
---------------------------------	---	---	---

▶ CUOTA EFECTIVA EN EL CONCEJO

2002 2006 2010

MUJERES	2/6	1/6	3/6
JÓVENES	0/6	3/6	0/6

▶ SOCIEDAD CIVIL ORGANIZADA

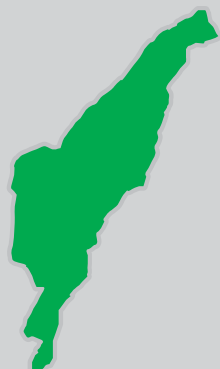
2003-04 2005-06 2007-08 2009-10

ELECCIÓN DEL CCLD	NO	NO	SI	SI
-------------------	----	----	----	----

DISTRITO HUAYLLAPAMPA

Región Áncash
Provincia Recuay

DISTRITO HUAYLLAPAMPA



INFORMACIÓN GENERAL

N° DE AUTORIDADES ELECTAS	6
POBLACIÓN	1146
ELECTORES (2010)	884
▶ HOMBRES	447 50.57%
▶ MUJERES	437 49.43%
PRESUPUESTO (2010)	S/. 1 654 217
AÑO DE CREACIÓN	1907

ÍNDICE DE PARTICIPACIÓN ELECTORAL (IPE)

PUNTAJE
10.60

RANKING
258



▶ CIUDADANÍA

	2010
NIVEL DE ASISTENCIA DEL ELECTORADO	8
NIVEL DE ASISTENCIA DE MIEMBROS DE MESA	10
TASA DE AFILIADOS A LAS ORG. POLÍTICAS	5
RESPECTO A LAS REGLAS ELECTORALES	1

▶ ORGANIZACIONES POLÍTICAS

	2010
RESPECTO A LAS REGLAS ELECTORALES	3
NIVEL DE LA CUOTA DE GÉNERO	1
NIVEL DE LA CUOTA DE JÓVENES	7
MUJERES ENCABEZANDO LAS LISTAS	1
JÓVENES ENCABEZANDO LAS LISTAS	10
TASA DE PARTIDOS POSTULANTES	8

INDICADORES DEL SISTEMA POLÍTICO (ISP)

NEGATIVO ● MEDIO ● POSITIVO ●

	2002	2006	2010		2002	2006	2010
FRAGMENTACIÓN (NEP)	●	●	●	CONCENTRACIÓN (C)	●	●	●
VOLATILIDAD (VT)	—	●	●	COMPETITIVIDAD (IC)	●	●	●

FACTORES POLÍTICO-LOCALES

▶ ESTABILIDAD DE LAS AUTORIDADES ELECTAS

	2003-06	2007-10
VACANCIA DE AUTORIDADES	0/6	0/6
REVOCATORIAS CONVOCADAS	NO	SI
AUTORIDADES REVOCADAS	0/6	0/6
NULIDADES	NO	NO

▶ LISTAS EN CONTIENDA

	2002	2006	2010
CANTIDAD DE LISTAS POR ELECCIÓN	10	8	8

	2002	2006	2010
▶ CUOTA EFECTIVA EN EL CONCEJO			
MUJERES	1/6	3/6	1/6
JÓVENES	1/6	1/6	2/6

	2003-04	2005-06	2007-08	2009-10
▶ SOCIEDAD CIVIL ORGANIZADA				
ELECCIÓN DEL CCLD	NO	NO	NO	NO

DISTRITO LLAOLLÍN

Región Áncash
Provincia Recuay
DISTRITO LLAOLLÍN



INFORMACIÓN GENERAL

N° DE AUTORIDADES ELECTAS	6
POBLACIÓN	1418
ELECTORES (2010)	708
▶ HOMBRES	365 51.55%
▶ MUJERES	343 48.45%
PRESUPUESTO (2010)	S/. 1 816 033
AÑO DE CREACIÓN	1963

ÍNDICE DE PARTICIPACIÓN ELECTORAL (IPE)

PUNTAJE

11

RANKING

201



▶ CIUDADANÍA

2010

NIVEL DE ASISTENCIA DEL ELECTORADO	10
NIVEL DE ASISTENCIA DE MIEMBROS DE MESA	10
TASA DE AFILIADOS A LAS ORG. POLÍTICAS	4
RESPECTO A LAS REGLAS ELECTORALES	1

▶ ORGANIZACIONES POLÍTICAS

2010

RESPECTO A LAS REGLAS ELECTORALES	2
NIVEL DE LA CUOTA DE GÉNERO	7
NIVEL DE LA CUOTA DE JÓVENES	9
MUJERES ENCABEZANDO LAS LISTAS	1
JÓVENES ENCABEZANDO LAS LISTAS	1
TASA DE PARTIDOS POSTULANTES	5

INDICADORES DEL SISTEMA POLÍTICO (ISP)

NEGATIVO ● MEDIO ● POSITIVO ●

	2002	2006	2010		2002	2006	2010
FRAGMENTACIÓN (NEP)	●	●	●	CONCENTRACIÓN (C)	●	●	●
VOLATILIDAD (VT)	—	●	●	COMPETITIVIDAD (IC)	●	●	●

FACTORES POLÍTICO-LOCALES

▶ ESTABILIDAD DE LAS AUTORIDADES ELECTAS

2003-06 2007-10

VACANCIA DE AUTORIDADES	0/6	0/6
REVOCATORIAS CONVOCADAS	NO	NO
AUTORIDADES REVOCADAS	0/6	0/6
NULIDADES	NO	NO

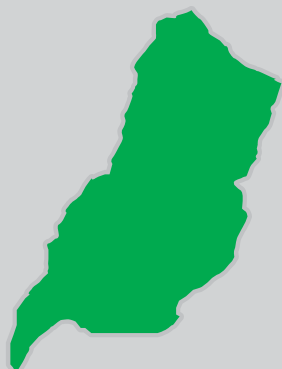
▶ LISTAS EN CONTIENDA

2002 2006 2010

CANTIDAD DE LISTAS POR ELECCIÓN	8	5	6	
▶ CUOTA EFECTIVA EN EL CONCEJO	2002	2006	2010	
MUJERES	1/6	1/6	1/6	
JÓVENES	3/6	1/6	1/6	
▶ SOCIEDAD CIVIL ORGANIZADA	2003-04	2005-06	2007-08	2009-10
ELECCIÓN DEL CCLD	NO	NO	NO	NO

DISTRITO MARCA

Región Áncash
Provincia Recuay
DISTRITO MARCA



INFORMACIÓN GENERAL

N° DE AUTORIDADES ELECTAS	6
POBLACIÓN	1054
ELECTORES (2010)	1242
▶ HOMBRES	623 50.16%
▶ MUJERES	619 49.84%
PRESUPUESTO (2010)	S/. 1 107 219
AÑO DE CREACIÓN	1857

ÍNDICE DE PARTICIPACIÓN ELECTORAL (IPE)

PUNTAJE

7.99

RANKING

781

1 2 3 4 5 6 7 8 9 10
RANGO NEGATIVO MEDIO RANGO POSITIVO

▶ CIUDADANÍA

2010

NIVEL DE ASISTENCIA DEL ELECTORADO	8
NIVEL DE ASISTENCIA DE MIEMBROS DE MESA	6
TASA DE AFILIADOS A LAS ORG. POLÍTICAS	6
RESPECTO A LAS REGLAS ELECTORALES	10

▶ ORGANIZACIONES POLÍTICAS

2010

RESPECTO A LAS REGLAS ELECTORALES	2
NIVEL DE LA CUOTA DE GÉNERO	1
NIVEL DE LA CUOTA DE JÓVENES	3
MUJERES ENCABEZANDO LAS LISTAS	8
JÓVENES ENCABEZANDO LAS LISTAS	1
TASA DE PARTIDOS POSTULANTES	2

INDICADORES DEL SISTEMA POLÍTICO (ISP)

NEGATIVO ● MEDIO ● POSITIVO ●

FRAGMENTACIÓN (NEP)	2002 ●	2006 ●	2010 ●
VOLATILIDAD (VT)	—	●	●

CONCENTRACIÓN (C)	2002 ●	2006 ●	2010 ●
COMPETITIVIDAD (IC)	●	●	●

FACTORES POLÍTICO-LOCALES

▶ ESTABILIDAD DE LAS AUTORIDADES ELECTAS

2003-06

2007-10

VACANCIA DE AUTORIDADES	0/6	0/6
REVOCATORIAS CONVOCADAS	SI	NO
AUTORIDADES REVOCADAS	0/6	0/6
NULIDADES	NO	NO

▶ LISTAS EN CONTIENDA

2002

2006

2010

CANTIDAD DE LISTAS POR ELECCIÓN	9	3	4	
▶ CUOTA EFECTIVA EN EL CONCEJO	2002	2006	2010	
MUJERES	1/6	1/6	1/6	
JÓVENES	2/6	2/6	0/6	
▶ SOCIEDAD CIVIL ORGANIZADA	2003-04	2005-06	2007-08	2009-10
ELECCIÓN DEL CCLD	NO	NO	NO	NO

DISTRITO PAMPAS CHICO

Región Áncash
Provincia Recuay

DISTRITO PAMPAS CHICO



INFORMACIÓN GENERAL

N° DE AUTORIDADES ELECTAS	6
POBLACIÓN	1618
ELECTORES (2010)	887
▶ HOMBRES	452 50.96%
▶ MUJERES	435 49.04%
PRESUPUESTO (2010)	S/. 1 606 243
AÑO DE CREACIÓN	1941

ÍNDICE DE PARTICIPACIÓN ELECTORAL (IPE)

PUNTAJE

9.13

RANKING

523



▶ CIUDADANÍA

2010

NIVEL DE ASISTENCIA DEL ELECTORADO	7
NIVEL DE ASISTENCIA DE MIEMBROS DE MESA	5
TASA DE AFILIADOS A LAS ORG. POLÍTICAS	7
RESPECTO A LAS REGLAS ELECTORALES	10

▶ ORGANIZACIONES POLÍTICAS

2010

RESPECTO A LAS REGLAS ELECTORALES	1
NIVEL DE LA CUOTA DE GÉNERO	1
NIVEL DE LA CUOTA DE JÓVENES	9
MUJERES ENCABEZANDO LAS LISTAS	1
JÓVENES ENCABEZANDO LAS LISTAS	10
TASA DE PARTIDOS POSTULANTES	3

INDICADORES DEL SISTEMA POLÍTICO (ISP)

NEGATIVO ● MEDIO ● POSITIVO ●

	2002	2006	2010		2002	2006	2010
FRAGMENTACIÓN (NEP)	●	●	●	CONCENTRACIÓN (C)	●	●	●
VOLATILIDAD (VT)	—	●	●	COMPETITIVIDAD (IC)	●	●	●

FACTORES POLÍTICO-LOCALES

▶ ESTABILIDAD DE LAS AUTORIDADES ELECTAS

2003-06 2007-10

VACANCIA DE AUTORIDADES	0/6	0/6
REVOCATORIAS CONVOCADAS	NO	NO
AUTORIDADES REVOCADAS	0/6	0/6
NULIDADES	NO	NO

▶ LISTAS EN CONTIENDA

2002 2006 2010

CANTIDAD DE LISTAS POR ELECCIÓN	9	4	5	
▶ CUOTA EFECTIVA EN EL CONCEJO	2002	2006	2010	
MUJERES	2/6	1/6	2/6	
JÓVENES	1/6	1/6	2/6	
▶ SOCIEDAD CIVIL ORGANIZADA	2003-04	2005-06	2007-08	2009-10
ELECCIÓN DEL CCLD	NO	NO	NO	NO

DISTRITO PARARÍN

Región Áncash
Provincia Recuay
DISTRITO PARARÍN



INFORMACIÓN GENERAL

N° DE AUTORIDADES ELECTAS	6
POBLACIÓN	1251
ELECTORES (2010)	989
▶ HOMBRES	525 53.08%
▶ MUJERES	464 46.92%
PRESUPUESTO (2010)	S/. 2 023 695
AÑO DE CREACIÓN	1821

ÍNDICE DE PARTICIPACIÓN ELECTORAL (IPE)

PUNTAJE

8.63

RANKING

621



▶ CIUDADANÍA

2010

NIVEL DE ASISTENCIA DEL ELECTORADO	6
NIVEL DE ASISTENCIA DE MIEMBROS DE MESA	7
TASA DE AFILIADOS A LAS ORG. POLÍTICAS	6
RESPECTO A LAS REGLAS ELECTORALES	10

▶ ORGANIZACIONES POLÍTICAS

2010

RESPECTO A LAS REGLAS ELECTORALES	2
NIVEL DE LA CUOTA DE GÉNERO	1
NIVEL DE LA CUOTA DE JÓVENES	1
MUJERES ENCABEZANDO LAS LISTAS	5
JÓVENES ENCABEZANDO LAS LISTAS	1
TASA DE PARTIDOS POSTULANTES	9

INDICADORES DEL SISTEMA POLÍTICO (ISP)

NEGATIVO ● MEDIO ● POSITIVO ●

FRAGMENTACIÓN (NEP)	2002	2006	2010	CONCENTRACIÓN (C)	2002	2006	2010
VOLATILIDAD (VT)	—	●	●	COMPETITIVIDAD (IC)	●	●	●

FACTORES POLÍTICO-LOCALES

▶ ESTABILIDAD DE LAS AUTORIDADES ELECTAS

2003-06 2007-10

VACANCIA DE AUTORIDADES	0/6	0/6
REVOCATORIAS CONVOCADAS	NO	SI
AUTORIDADES REVOCADAS	0/6	1/6
NULIDADES	NO	NO

▶ LISTAS EN CONTIENDA

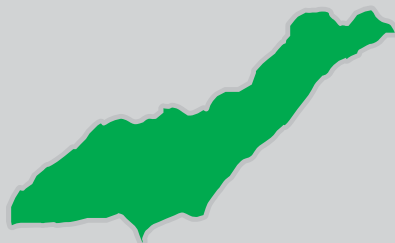
2002 2006 2010

CANTIDAD DE LISTAS POR ELECCIÓN	8	8	9	
▶ CUOTA EFECTIVA EN EL CONCEJO	2002	2006	2010	
MUJERES	1/6	1/6	1/6	
JÓVENES	0/6	0/6	0/6	
▶ SOCIEDAD CIVIL ORGANIZADA	2003-04	2005-06	2007-08	2009-10
ELECCIÓN DEL CCLD	SI	NO	NO	NO

DISTRITO TAPACOCHA

Región Áncash
Provincia Recuay

DISTRITO TAPACOCHA



INFORMACIÓN GENERAL

N° DE AUTORIDADES ELECTAS	6
POBLACIÓN	525
ELECTORES (2010)	522
▶ HOMBRES	256 49.04%
▶ MUJERES	266 50.96%
PRESUPUESTO (2010)	S/. 791 511
AÑO DE CREACIÓN	1936

ÍNDICE DE PARTICIPACIÓN ELECTORAL (IPE)

PUNTAJE

9.13

RANKING

522



▶ CIUDADANÍA

2010

NIVEL DE ASISTENCIA DEL ELECTORADO	6
NIVEL DE ASISTENCIA DE MIEMBROS DE MESA	10
TASA DE AFILIADOS A LAS ORG. POLÍTICAS	8
RESPECTO A LAS REGLAS ELECTORALES	1

▶ ORGANIZACIONES POLÍTICAS

2010

RESPECTO A LAS REGLAS ELECTORALES	10
NIVEL DE LA CUOTA DE GÉNERO	1
NIVEL DE LA CUOTA DE JÓVENES	1
MUJERES ENCABEZANDO LAS LISTAS	1
JÓVENES ENCABEZANDO LAS LISTAS	7
TASA DE PARTIDOS POSTULANTES	9

INDICADORES DEL SISTEMA POLÍTICO (ISP)

NEGATIVO ● MEDIO ● POSITIVO ●

	2002	2006	2010		2002	2006	2010
FRAGMENTACIÓN (NEP)	●	●	●	CONCENTRACIÓN (C)	●	●	●
VOLATILIDAD (VT)	—	●	●	COMPETITIVIDAD (IC)	●	●	●

FACTORES POLÍTICO-LOCALES

▶ ESTABILIDAD DE LAS AUTORIDADES ELECTAS

2003-06 2007-10

VACANCIA DE AUTORIDADES	0/6	4/6
REVOCATORIAS CONVOCADAS	NO	SI
AUTORIDADES REVOCADAS	0/6	4/6
NULLIDADES	NO	NO

▶ LISTAS EN CONTIENDA

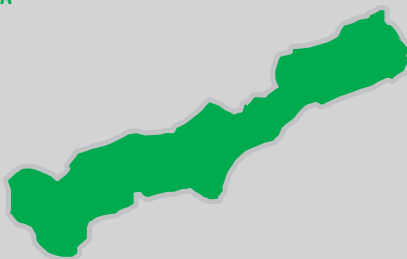
2002 2006 2010

CANTIDAD DE LISTAS POR ELECCIÓN	6	3	9	
▶ CUOTA EFECTIVA EN EL CONCEJO	2002	2006	2010	
MUJERES	1/6	1/6	1/6	
JÓVENES	0/6	2/6	1/6	
▶ SOCIEDAD CIVIL ORGANIZADA	2003-04	2005-06	2007-08	2009-10
ELECCIÓN DEL CCLD	NO	NO	NO	NO

DISTRITO TICAPAMPA

Región Áncash
Provincia Recuay

DISTRITO TICAPAMPA



INFORMACIÓN GENERAL

N° DE AUTORIDADES ELECTAS	6
POBLACIÓN	2436
ELECTORES (2010)	2210
▶ HOMBRES	1071 48.46%
▶ MUJERES	1139 51.54%
PRESUPUESTO (2010)	S/. 2 407 028
AÑO DE CREACIÓN	1921

ÍNDICE DE PARTICIPACIÓN ELECTORAL (IPE)

PUNTAJE

9.56

RANKING

447



▶ CIUDADANÍA

	2010
NIVEL DE ASISTENCIA DEL ELECTORADO	3
NIVEL DE ASISTENCIA DE MIEMBROS DE MESA	5
TASA DE AFILIADOS A LAS ORG. POLÍTICAS	10
RESPECTO A LAS REGLAS ELECTORALES	10

▶ ORGANIZACIONES POLÍTICAS

	2010
RESPECTO A LAS REGLAS ELECTORALES	1
NIVEL DE LA CUOTA DE GÉNERO	6
NIVEL DE LA CUOTA DE JÓVENES	2
MUJERES ENCABEZANDO LAS LISTAS	6
JÓVENES ENCABEZANDO LAS LISTAS	1
TASA DE PARTIDOS POSTULANTES	6

INDICADORES DEL SISTEMA POLÍTICO (ISP)

NEGATIVO ● MEDIO ● POSITIVO ●

	2002	2006	2010
FRAGMENTACIÓN (NEP)	●	●	●
VOLATILIDAD (VT)	—	●	●
CONCENTRACIÓN (C)	●	●	●
COMPETITIVIDAD (IC)	●	●	●

FACTORES POLÍTICO-LOCALES

▶ ESTABILIDAD DE LAS AUTORIDADES ELECTAS

	2003-06	2007-10
VACANCIA DE AUTORIDADES	0/6	0/6
REVOCATORIAS CONVOCADAS	NO	NO
AUTORIDADES REVOCADAS	0/6	0/6
NULIDADES	NO	NO

▶ LISTAS EN CONTIENDA

	2002	2006	2010
CANTIDAD DE LISTAS POR ELECCIÓN	10	7	7

▶ CUOTA EFECTIVA EN EL CONCEJO

	2002	2006	2010
MUJERES	2/6	2/6	2/6
JÓVENES	2/6	0/6	0/6

▶ SOCIEDAD CIVIL ORGANIZADA

	2003-04	2005-06	2007-08	2009-10
ELECCIÓN DEL CCLD	SI	SI	SI	SI

PROVINCIA SANTA

DISTRITO CAPITAL: CHIMBOTE

NEVADO ALPAMAYO



PROVINCIA SANTA

Región Áncash
PROVINCIA SANTA



INFORMACIÓN GENERAL

N° DE AUTORIDADES ELECTAS	14
POBLACIÓN	396 434
ELECTORES (2010)	291 070
▶ HOMBRES	146 493 50.33%
▶ MUJERES	144 577 49.67%
PRESUPUESTO (2010)	S/. 240 501 034

ÍNDICE DE PARTICIPACIÓN ELECTORAL (IPE)

PUNTAJE

12.76

RANKING

9



▶ CIUDADANÍA

	2010
NIVEL DE ASISTENCIA DEL ELECTORADO	7
NIVEL DE ASISTENCIA DE MIEMBROS DE MESA	4
TASA DE AFILIADOS A LAS ORG. POLÍTICAS	6
RESPECTO A LAS REGLAS ELECTORALES	10

▶ ORGANIZACIONES POLÍTICAS

	2010
RESPECTO A LAS REGLAS ELECTORALES	6
NIVEL DE LA CUOTA DE GÉNERO	10
NIVEL DE LA CUOTA DE JÓVENES	10
MUJERES ENCABEZANDO LAS LISTAS	5
JÓVENES ENCABEZANDO LAS LISTAS	8
TASA DE PARTIDOS POSTULANTES	10

INDICADORES DEL SISTEMA POLÍTICO (ISP)

NEGATIVO ● MEDIO ● POSITIVO ●

	2002	2006	2010
FRAGMENTACIÓN (NEP)	●	●	●
VOLATILIDAD (VT)	—	●	●
CONCENTRACIÓN (C)	●	●	●
COMPETITIVIDAD (IC)	●	●	●
DISTRIBUCIÓN (PSNS)	●	●	●

FACTORES POLÍTICO-LOCALES

▶ ESTABILIDAD DE LAS AUTORIDADES ELECTAS

	2003-06	2007-10
VACANCIA DE AUTORIDADES	1/14	3/14
REVOCATORIAS CONVOCADAS	NO	NO
AUTORIDADES REVOCADAS	0/14	0/14
NULIDADES	NO	NO

▶ LISTAS EN CONTIENDA

	2002	2006	2010	
CANTIDAD DE LISTAS POR ELECCIÓN	13	10	22	
▶ CUOTA EFECTIVA EN EL CONCEJO	2002	2006	2010	
MUJERES	3/14	3/14	3/14	
JÓVENES	1/14	2/14	2/14	
▶ SOCIEDAD CIVIL ORGANIZADA	2003-04	2005-06	2007-08	2009-10
ELECCIÓN DEL CCLP	NO	NO	NO	SÍ

DISTRITOS

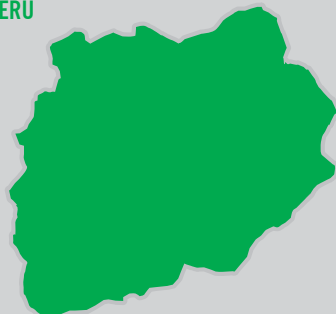
CÁCERES DEL PERÚ ◊
COISHCO ◊
MACATE ◊
MORO ◊
NEPEÑA ◊
NUEVO CHIMBOTE ◊
SAMANCO ◊
SANTA ◊



DISTRITO CÁCERES DEL PERÚ

Región Áncash
Provincia Santa

DISTRITO CÁCERES DEL PERÚ



INFORMACIÓN GENERAL

N° DE AUTORIDADES ELECTAS	6
POBLACIÓN	5062
ELECTORES (2010)	3524
▶ HOMBRES	1973 55.99%
▶ MUJERES	1551 44.01%
PRESUPUESTO (2010)	S/. 8 140 003
AÑO DE CREACIÓN	1886

ÍNDICE DE PARTICIPACIÓN ELECTORAL (IPE)

PUNTAJE

7.83

RANKING

828



▶ CIUDADANÍA

2010

NIVEL DE ASISTENCIA DEL ELECTORADO	7
NIVEL DE ASISTENCIA DE MIEMBROS DE MESA	9
TASA DE AFILIADOS A LAS ORG. POLÍTICAS	7
RESPECTO A LAS REGLAS ELECTORALES	10

▶ ORGANIZACIONES POLÍTICAS

2010

RESPECTO A LAS REGLAS ELECTORALES	10
NIVEL DE LA CUOTA DE GÉNERO	6
NIVEL DE LA CUOTA DE JÓVENES	5
MUJERES ENCABEZANDO LAS LISTAS	1
JÓVENES ENCABEZANDO LAS LISTAS	1
TASA DE PARTIDOS POSTULANTES	5

INDICADORES DEL SISTEMA POLÍTICO (ISP)

NEGATIVO ● MEDIO ● POSITIVO ●

	2002	2006	2010		2002	2006	2010
FRAGMENTACIÓN (NEP)	●	●	●	CONCENTRACIÓN (C)	●	●	●
VOLATILIDAD (VT)	—	●	●	COMPETITIVIDAD (IC)	●	●	●

FACTORES POLÍTICO-LOCALES

▶ ESTABILIDAD DE LAS AUTORIDADES ELECTAS

2003-06 2007-10

VACANCIA DE AUTORIDADES	0/6	0/6
REVOCATORIAS CONVOCADAS	NO	NO
AUTORIDADES REVOCADAS	0/6	0/6
NULIDADES	NO	NO

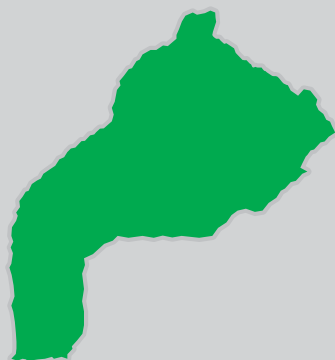
▶ LISTAS EN CONTIENDA

2002 2006 2010

CANTIDAD DE LISTAS POR ELECCIÓN	8	4	7	
▶ CUOTA EFECTIVA EN EL CONCEJO	2002	2006	2010	
MUJERES	1/6	1/6	1/6	
JÓVENES	0/6	0/6	1/6	
▶ SOCIEDAD CIVIL ORGANIZADA	2003-04	2005-06	2007-08	2009-10
ELECCIÓN DEL CCLD	NO	NO	NO	NO

DISTRITO COISHCO

Región Áncash
Provincia Santa
DISTRITO COISHCO



INFORMACIÓN GENERAL

N° DE AUTORIDADES ELECTAS	6
POBLACIÓN	14 832
ELECTORES (2010)	10 804
▶ HOMBRES	5337 49.40%
▶ MUJERES	5467 50.60%
PRESUPUESTO (2010)	S/. 8 774 212
AÑO DE CREACIÓN	1988

ÍNDICE DE PARTICIPACIÓN ELECTORAL (IPE)

PUNTAJE

12.46

RANKING

82

1 2 3 4 5 6 7 8 9 10
RANGO NEGATIVO MEDIO RANGO POSITIVO

▶ CIUDADANÍA

2010

NIVEL DE ASISTENCIA DEL ELECTORADO	7
NIVEL DE ASISTENCIA DE MIEMBROS DE MESA	4
TASA DE AFILIADOS A LAS ORG. POLÍTICAS	8
RESPECTO A LAS REGLAS ELECTORALES	10

▶ ORGANIZACIONES POLÍTICAS

2010

RESPECTO A LAS REGLAS ELECTORALES	3
NIVEL DE LA CUOTA DE GÉNERO	10
NIVEL DE LA CUOTA DE JÓVENES	6
MUJERES ENCABEZANDO LAS LISTAS	10
JÓVENES ENCABEZANDO LAS LISTAS	7
TASA DE PARTIDOS POSTULANTES	8

INDICADORES DEL SISTEMA POLÍTICO (ISP)

NEGATIVO ● MEDIO ● POSITIVO ●

	2002	2006	2010		2002	2006	2010
FRAGMENTACIÓN (NEP)	●	●	●	CONCENTRACIÓN (C)	●	●	●
VOLATILIDAD (VT)	—	●	●	COMPETITIVIDAD (IC)	●	●	●

FACTORES POLÍTICO-LOCALES

▶ ESTABILIDAD DE LAS AUTORIDADES ELECTAS

2003-06 2007-10

VACANCIA DE AUTORIDADES	0/6	1/6
REVOCATORIAS CONVOCADAS	NO	NO
AUTORIDADES REVOCADAS	0/6	0/6
NULIDADES	NO	NO

▶ LISTAS EN CONTIENDA

2002 2006 2010

CANTIDAD DE LISTAS POR ELECCIÓN	9	5	9	
▶ CUOTA EFECTIVA EN EL CONCEJO	2002	2006	2010	
MUJERES	2/6	1/6	2/6	
JÓVENES	1/6	0/6	0/6	
▶ SOCIEDAD CIVIL ORGANIZADA	2003-04	2005-06	2007-08	2009-10
ELECCIÓN DEL CCLD	NO	NO	NO	NO

DISTRITO MACATE

Región Áncash
Provincia Santa
DISTRITO MACATE



INFORMACIÓN GENERAL

N° DE AUTORIDADES ELECTAS	6
POBLACIÓN	3889
ELECTORES (2010)	2616
▶ HOMBRES	1454 55.58%
▶ MUJERES	1162 44.42%
PRESUPUESTO (2010)	S/. 6 495 693
AÑO DE CREACIÓN	1821

ÍNDICE DE PARTICIPACIÓN ELECTORAL (IPE)

PUNTAJE

5.97

RANKING

1292



▶ CIUDADANÍA

2010

NIVEL DE ASISTENCIA DEL ELECTORADO	3
NIVEL DE ASISTENCIA DE MIEMBROS DE MESA	1
TASA DE AFILIADOS A LAS ORG. POLÍTICAS	10
RESPECTO A LAS REGLAS ELECTORALES	10

▶ ORGANIZACIONES POLÍTICAS

2010

RESPECTO A LAS REGLAS ELECTORALES	10
NIVEL DE LA CUOTA DE GÉNERO	5
NIVEL DE LA CUOTA DE JÓVENES	5
MUJERES ENCABEZANDO LAS LISTAS	1
JÓVENES ENCABEZANDO LAS LISTAS	1
TASA DE PARTIDOS POSTULANTES	10

INDICADORES DEL SISTEMA POLÍTICO (ISP)

NEGATIVO ● MEDIO ● POSITIVO ●

	2002	2006	2010		2002	2006	2010
FRAGMENTACIÓN (NEP)	●	●	●	CONCENTRACIÓN (C)	●	●	●
VOLATILIDAD (VT)	—	●	●	COMPETITIVIDAD (IC)	●	●	●

FACTORES POLÍTICO-LOCALES

▶ ESTABILIDAD DE LAS AUTORIDADES ELECTAS

2003-06 2007-10

VACANCIA DE AUTORIDADES	0/6	1/6
REVOCATORIAS CONVOCADAS	NO	SI
AUTORIDADES REVOCADAS	0/6	6/6
NULIDADES	NO	NO

▶ LISTAS EN CONTIENDA

2002 2006 2010

CANTIDAD DE LISTAS POR ELECCIÓN	7	6	14	
▶ CUOTA EFECTIVA EN EL CONCEJO	2002	2006	2010	
MUJERES	1/6	1/6	1/6	
JÓVENES	1/6	0/6	1/6	
▶ SOCIEDAD CIVIL ORGANIZADA	2003-04	2005-06	2007-08	2009-10
ELECCIÓN DEL CCLD	NO	NO	NO	NO

DISTRITO MORO

Región Áncash
Provincia Santa
DISTRITO MORO



INFORMACIÓN GENERAL

N° DE AUTORIDADES ELECTAS	6
POBLACIÓN	7580
ELECTORES (2010)	5624
▶ HOMBRES	3069 54.57%
▶ MUJERES	2555 45.43%
PRESUPUESTO (2010)	S/. 8 760 707
AÑO DE CREACIÓN	1821

ÍNDICE DE PARTICIPACIÓN ELECTORAL (IPE)

PUNTAJE

10.22

RANKING

316

1 2 3 4 5 6 7 8 9 10
RANGO NEGATIVO MEDIO RANGO POSITIVO

▶ CIUDADANÍA

2010

NIVEL DE ASISTENCIA DEL ELECTORADO	8
NIVEL DE ASISTENCIA DE MIEMBROS DE MESA	4
TASA DE AFILIADOS A LAS ORG. POLÍTICAS	5
RESPECTO A LAS REGLAS ELECTORALES	10

▶ ORGANIZACIONES POLÍTICAS

2010

RESPECTO A LAS REGLAS ELECTORALES	3
NIVEL DE LA CUOTA DE GÉNERO	10
NIVEL DE LA CUOTA DE JÓVENES	6
MUJERES ENCABEZANDO LAS LISTAS	9
JÓVENES ENCABEZANDO LAS LISTAS	1
TASA DE PARTIDOS POSTULANTES	4

INDICADORES DEL SISTEMA POLÍTICO (ISP)

NEGATIVO ● MEDIO ● POSITIVO ●

	2002	2006	2010		2002	2006	2010
FRAGMENTACIÓN (NEP)	●	●	●	CONCENTRACIÓN (C)	●	●	●
VOLATILIDAD (VT)	—	●	●	COMPETITIVIDAD (IC)	●	●	●

FACTORES POLÍTICO-LOCALES

▶ ESTABILIDAD DE LAS AUTORIDADES ELECTAS

2003-06 2007-10

VACANCIA DE AUTORIDADES	0/6	0/6
REVOCATORIAS CONVOCADAS	SI	SI
AUTORIDADES REVOCADAS	0/6	6/6
NULIDADES	NO	NO

▶ LISTAS EN CONTIENDA

2002 2006 2010

CANTIDAD DE LISTAS POR ELECCIÓN	7	8	6	
▶ CUOTA EFECTIVA EN EL CONCEJO	2002	2006	2010	
MUJERES	1/6	2/6	2/6	
JÓVENES	0/6	0/6	1/6	
▶ SOCIEDAD CIVIL ORGANIZADA	2003-04	2005-06	2007-08	2009-10
ELECCIÓN DEL CCLD	NO	NO	SI	NO

DISTRITO NEPEÑA

Región Áncash
Provincia Santa
DISTRITO NEPEÑA



INFORMACIÓN GENERAL

N° DE AUTORIDADES ELECTAS	6
POBLACIÓN	13 860
ELECTORES (2010)	9498
▶ HOMBRES	4800 50.54%
▶ MUJERES	4698 49.46%
PRESUPUESTO (2010)	S/. 18 578 793
AÑO DE CREACIÓN	1821

ÍNDICE DE PARTICIPACIÓN ELECTORAL (IPE)

PUNTAJE

9.98

RANKING

365



▶ CIUDADANÍA

2010

NIVEL DE ASISTENCIA DEL ELECTORADO	4
NIVEL DE ASISTENCIA DE MIEMBROS DE MESA	4
TASA DE AFILIADOS A LAS ORG. POLÍTICAS	9
RESPECTO A LAS REGLAS ELECTORALES	10

▶ ORGANIZACIONES POLÍTICAS

2010

RESPECTO A LAS REGLAS ELECTORALES	10
NIVEL DE LA CUOTA DE GÉNERO	7
NIVEL DE LA CUOTA DE JÓVENES	7
MUJERES ENCABEZANDO LAS LISTAS	6
JÓVENES ENCABEZANDO LAS LISTAS	8
TASA DE PARTIDOS POSTULANTES	10

INDICADORES DEL SISTEMA POLÍTICO (ISP)

NEGATIVO ● MEDIO ● POSITIVO ●

	2002	2006	2010		2002	2006	2010
FRAGMENTACIÓN (NEP)	●	●	●	CONCENTRACIÓN (C)	●	●	●
VOLATILIDAD (VT)	—	●	●	COMPETITIVIDAD (IC)	●	●	●

FACTORES POLÍTICO-LOCALES

▶ ESTABILIDAD DE LAS AUTORIDADES ELECTAS

2003-06

2007-10

VACANCIA DE AUTORIDADES	0/6	1/6
REVOCATORIAS CONVOCADAS	NO	SÍ
AUTORIDADES REVOCADAS	0/6	0/6
NULIDADES	NO	NO

▶ LISTAS EN CONTIENDA

2002

2006

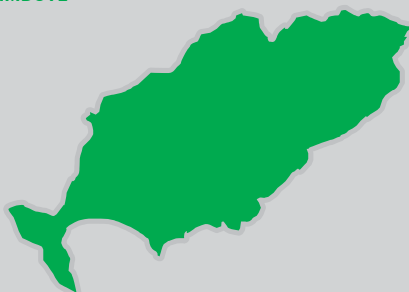
2010

CANTIDAD DE LISTAS POR ELECCIÓN	7	13	16	
▶ CUOTA EFECTIVA EN EL CONCEJO	2002	2006	2010	
MUJERES	1/6	1/6	1/6	
JÓVENES	1/6	1/6	1/6	
▶ SOCIEDAD CIVIL ORGANIZADA	2003-04	2005-06	2007-08	2009-10
ELECCIÓN DEL CCLD	NO	NO	NO	NO

DISTRITO NUEVO CHIMBOTE

Región Áncash
Provincia Santa

DISTRITO NUEVO CHIMBOTE



INFORMACIÓN GENERAL

N° DE AUTORIDADES ELECTAS	12
POBLACIÓN	113 166
ELECTORES (2010)	69 529
▶ HOMBRES	34 318 49.36%
▶ MUJERES	35 211 50.64%
PRESUPUESTO (2010)	S/. 56 645 472
AÑO DE CREACIÓN	1994

ÍNDICE DE PARTICIPACIÓN ELECTORAL (IPE)

PUNTAJE

12.03

RANKING

111



▶ CIUDADANÍA

2010

NIVEL DE ASISTENCIA DEL ELECTORADO	7
NIVEL DE ASISTENCIA DE MIEMBROS DE MESA	5
TASA DE AFILIADOS A LAS ORG. POLÍTICAS	6
RESPECTO A LAS REGLAS ELECTORALES	10

▶ ORGANIZACIONES POLÍTICAS

2010

RESPECTO A LAS REGLAS ELECTORALES	3
NIVEL DE LA CUOTA DE GÉNERO	10
NIVEL DE LA CUOTA DE JÓVENES	9
MUJERES ENCABEZANDO LAS LISTAS	7
JÓVENES ENCABEZANDO LAS LISTAS	1
TASA DE PARTIDOS POSTULANTES	9

INDICADORES DEL SISTEMA POLÍTICO (ISP)

NEGATIVO ● MEDIO ● POSITIVO ●

	2002	2006	2010		2002	2006	2010
FRAGMENTACIÓN (NEP)	●	●	●	CONCENTRACIÓN (C)	●	●	●
VOLATILIDAD (VT)	—	●	●	COMPETITIVIDAD (IC)	●	●	●

FACTORES POLÍTICO-LOCALES

▶ ESTABILIDAD DE LAS AUTORIDADES ELECTAS*

2003-06 2007-10

VACANCIA DE AUTORIDADES	0/10	0/12
REVOCATORIAS CONVOCADAS	NO	NO
AUTORIDADES REVOCADAS	0/10	0/12
NULIDADES	NO	NO

▶ LISTAS EN CONTIENDA

2002 2006 2010

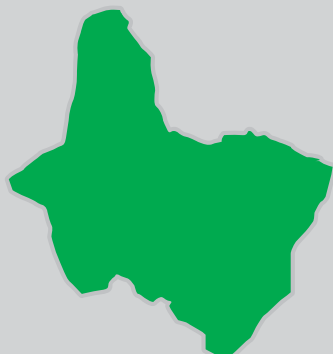
CANTIDAD DE LISTAS POR ELECCIÓN	14	10	11	
▶ CUOTA EFECTIVA EN EL CONCEJO*	2002	2006	2010	
MUJERES	2/10	5/12	5/12	
JÓVENES	0/10	1/12	2/12	
▶ SOCIEDAD CIVIL ORGANIZADA	2003-04	2005-06	2007-08	2009-10
ELECCIÓN DEL CCLD	SÍ	NO	NO	NO

* Número de autoridades electas de acuerdo a lo establecido por el JNE para cada proceso electoral.

DISTRITO SAMANCO

Región Áncash
Provincia Santa

DISTRITO SAMANCO



INFORMACIÓN GENERAL

N° DE AUTORIDADES ELECTAS	6
POBLACIÓN	4218
ELECTORES (2010)	2940
▶ HOMBRES	1581 53.78%
▶ MUJERES	1359 46.22%
PRESUPUESTO (2010)	S/. 5 515 493
AÑO DE CREACIÓN	1955

ÍNDICE DE PARTICIPACIÓN ELECTORAL (IPE)

PUNTAJE
14.59

RANKING
13

1 2 3 4 5 6 7 8 9 10
RANGO NEGATIVO MEDIO RANGO POSITIVO

▶ CIUDADANÍA

2010

NIVEL DE ASISTENCIA DEL ELECTORADO	10
NIVEL DE ASISTENCIA DE MIEMBROS DE MESA	7
TASA DE AFILIADOS A LAS ORG. POLÍTICAS	10
RESPECTO A LAS REGLAS ELECTORALES	10

▶ ORGANIZACIONES POLÍTICAS

2010

RESPECTO A LAS REGLAS ELECTORALES	1
NIVEL DE LA CUOTA DE GÉNERO	5
NIVEL DE LA CUOTA DE JÓVENES	10
MUJERES ENCABEZANDO LAS LISTAS	8
JÓVENES ENCABEZANDO LAS LISTAS	10
TASA DE PARTIDOS POSTULANTES	8

INDICADORES DEL SISTEMA POLÍTICO (ISP)

NEGATIVO ● MEDIO ● POSITIVO ●

	2002	2006	2010		2002	2006	2010
FRAGMENTACIÓN (NEP)	●	●	●	CONCENTRACIÓN (C)	●	●	●
VOLATILIDAD (VT)	—	●	●	COMPETITIVIDAD (IC)	●	●	●

FACTORES POLÍTICO-LOCALES

▶ ESTABILIDAD DE LAS AUTORIDADES ELECTAS

2003-06 2007-10

VACANCIA DE AUTORIDADES	0/6	0/6
REVOCATORIAS CONVOCADAS	NO	SI
AUTORIDADES REVOCADAS	0/6	0/6
NULIDADES	SI	NO

▶ LISTAS EN CONTIENDA

2002 2006 2010

CANTIDAD DE LISTAS POR ELECCIÓN	6	3	9	
▶ CUOTA EFECTIVA EN EL CONCEJO	2002	2006	2010	
MUJERES	1/6	1/6	1/6	
JÓVENES	0/6	1/6	0/6	
▶ SOCIEDAD CIVIL ORGANIZADA	2003-04	2005-06	2007-08	2009-10
ELECCIÓN DEL CCLD	NO	NO	NO	NO

DISTRITO SANTA

Región Áncash
Provincia Santa
DISTRITO SANTA



INFORMACIÓN GENERAL

N° DE AUTORIDADES ELECTAS	6
POBLACIÓN	18 010
ELECTORES (2010)	20 471
▶ HOMBRES	10 663 52.09%
▶ MUJERES	9808 47.91%
PRESUPUESTO (2010)	S/. 19 491 443
AÑO DE CREACIÓN	1821

ÍNDICE DE PARTICIPACIÓN ELECTORAL (IPE)

PUNTAJE

11.40

RANKING

156

1 2 3 4 5 6 7 8 9 10
RANGO NEGATIVO MEDIO RANGO POSITIVO

▶ CIUDADANÍA

2010

NIVEL DE ASISTENCIA DEL ELECTORADO	6
NIVEL DE ASISTENCIA DE MIEMBROS DE MESA	4
TASA DE AFILIADOS A LAS ORG. POLÍTICAS	7
RESPECTO A LAS REGLAS ELECTORALES	10

▶ ORGANIZACIONES POLÍTICAS

2010

RESPECTO A LAS REGLAS ELECTORALES	4
NIVEL DE LA CUOTA DE GÉNERO	10
NIVEL DE LA CUOTA DE JÓVENES	7
MUJERES ENCABEZANDO LAS LISTAS	9
JÓVENES ENCABEZANDO LAS LISTAS	7
TASA DE PARTIDOS POSTULANTES	9

INDICADORES DEL SISTEMA POLÍTICO (ISP)

NEGATIVO ● MEDIO ● POSITIVO ●

	2002	2006	2010		2002	2006	2010
FRAGMENTACIÓN (NEP)	●	●	●	CONCENTRACIÓN (C)	●	●	●
VOLATILIDAD (VT)	—	●	●	COMPETITIVIDAD (IC)	●	●	●

FACTORES POLÍTICO-LOCALES

▶ ESTABILIDAD DE LAS AUTORIDADES ELECTAS

2003-06 2007-10

VACANCIA DE AUTORIDADES	0/6	0/6
REVOCATORIAS CONVOCADAS	NO	NO
AUTORIDADES REVOCADAS	0/6	0/6
NULLIDADES	NO	NO

▶ LISTAS EN CONTIENDA

2002 2006 2010

CANTIDAD DE LISTAS POR ELECCIÓN	10	6	10	
▶ CUOTA EFECTIVA EN EL CONCEJO	2002	2006	2010	
MUJERES	2/6	3/6	2/6	
JÓVENES	0/6	1/6	1/6	
▶ SOCIEDAD CIVIL ORGANIZADA	2003-04	2005-06	2007-08	2009-10
ELECCIÓN DEL CCLD	NO	NO	NO	NO



PROVINCIA SIHUAS

DISTRITO CAPITAL: SIHUAS

NEVADO ALPAMAYO



PROVINCIA SIHUAS

Región Áncash
PROVINCIA SIHUAS



INFORMACIÓN GENERAL

N° DE AUTORIDADES ELECTAS	8
POBLACIÓN	30 700
ELECTORES (2010)	17 333
▶ HOMBRES	8730 50.37%
▶ MUJERES	8603 49.63%
PRESUPUESTO (2010)	S/. 5 513 293

ÍNDICE DE PARTICIPACIÓN ELECTORAL (IPE)

PUNTAJE

7.81

RANKING

102

1 2 3 4 5 6 7 8 9 10
RANGO NEGATIVO MEDIO RANGO POSITIVO

▶ CIUDADANÍA

	2010
NIVEL DE ASISTENCIA DEL ELECTORADO	6
NIVEL DE ASISTENCIA DE MIEMBROS DE MESA	9
TASA DE AFILIADOS A LAS ORG. POLÍTICAS	10
RESPECTO A LAS REGLAS ELECTORALES	10

▶ ORGANIZACIONES POLÍTICAS

	2010
RESPECTO A LAS REGLAS ELECTORALES	6
NIVEL DE LA CUOTA DE GÉNERO	2
NIVEL DE LA CUOTA DE JÓVENES	4
MUJERES ENCABEZANDO LAS LISTAS	1
JÓVENES ENCABEZANDO LAS LISTAS	1
TASA DE PARTIDOS POSTULANTES	4

INDICADORES DEL SISTEMA POLÍTICO (ISP)

NEGATIVO ● MEDIO ● POSITIVO ●

	2002	2006	2010
FRAGMENTACIÓN (NEP)	●	●	●
VOLATILIDAD (VT)	—	●	●
CONCENTRACIÓN (C)	●	●	●
COMPETITIVIDAD (IC)	●	●	●
DISTRIBUCIÓN (PSNS)	●	●	●

FACTORES POLÍTICO-LOCALES

▶ ESTABILIDAD DE LAS AUTORIDADES ELECTAS

	2003-06	2007-10
VACANCIA DE AUTORIDADES	2/8	0/8
REVOCATORIAS CONVOCADAS	NO	NO
AUTORIDADES REVOCADAS	0/8	0/8
NULIDADES	NO	NO

▶ LISTAS EN CONTIENDA

	2002	2006	2010	
CANTIDAD DE LISTAS POR ELECCIÓN	7	4	8	
▶ CUOTA EFECTIVA EN EL CONCEJO	2002	2006	2010	
MUJERES	1/8	1/8	1/8	
JÓVENES	0/8	0/8	1/8	
▶ SOCIEDAD CIVIL ORGANIZADA	2003-04	2005-06	2007-08	2009-10
ELECCIÓN DEL CCLP	NO	NO	NO	NO

DISTRITOS

- ACOBAMBA ◀
- ALFONSO UGARTE ◀
- CASHAPAMPA ◀
- CHINGALPO ◀
- HUAYLLABAMBA ◀
- QUICHES ◀
- RAGASH ◀
- SAN JUAN ◀
- SICSIBAMBA ◀



DISTRITO ACOBAMBA

Región Áncash
Provincia Sihuas

DISTRITO ACOBAMBA



INFORMACIÓN GENERAL

N° DE AUTORIDADES ELECTAS	6
POBLACIÓN	2004
ELECTORES (2010)	929
▶ HOMBRES	483 51.99%
▶ MUJERES	446 48.01%
PRESUPUESTO (2010)	S/. 2 842 084
AÑO DE CREACIÓN	1962

ÍNDICE DE PARTICIPACIÓN ELECTORAL (IPE)

PUNTAJE

10.22

RANKING

315



▶ CIUDADANÍA

	2010
NIVEL DE ASISTENCIA DEL ELECTORADO	7
NIVEL DE ASISTENCIA DE MIEMBROS DE MESA	7
TASA DE AFILIADOS A LAS ORG. POLÍTICAS	10
RESPECTO A LAS REGLAS ELECTORALES	10

▶ ORGANIZACIONES POLÍTICAS

	2010
RESPECTO A LAS REGLAS ELECTORALES	10
NIVEL DE LA CUOTA DE GÉNERO	6
NIVEL DE LA CUOTA DE JÓVENES	10
MUJERES ENCABEZANDO LAS LISTAS	1
JÓVENES ENCABEZANDO LAS LISTAS	10
TASA DE PARTIDOS POSTULANTES	5

INDICADORES DEL SISTEMA POLÍTICO (ISP)

NEGATIVO ● MEDIO ● POSITIVO ●

	2002	2006	2010
FRAGMENTACIÓN (NEP)	●	●	●
VOLATILIDAD (VT)	—	●	●
CONCENTRACIÓN (C)	●	●	●
COMPETITIVIDAD (IC)	●	●	●

FACTORES POLÍTICO-LOCALES

▶ ESTABILIDAD DE LAS AUTORIDADES ELECTAS

	2003-06	2007-10
VACANCIA DE AUTORIDADES	0/6	0/6
REVOCATORIAS CONVOCADAS	NO	NO
AUTORIDADES REVOCADAS	0/6	0/6
NULIDADES	NO	NO

▶ LISTAS EN CONTIENDA

	2002	2006	2010
CANTIDAD DE LISTAS POR ELECCIÓN	6	4	7

▶ CUOTA EFECTIVA EN EL CONCEJO

	2002	2006	2010
MUJERES	1/6	1/6	1/6
JÓVENES	0/6	1/6	2/6

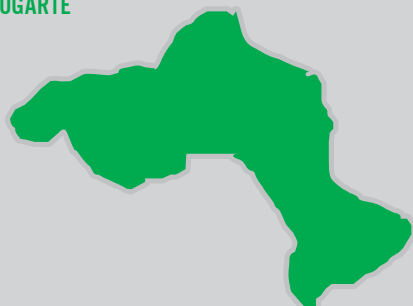
▶ SOCIEDAD CIVIL ORGANIZADA

	2003-04	2005-06	2007-08	2009-10
ELECCIÓN DEL CCLD	NO	NO	NO	NO

DISTRITO ALFONSO UGARTE

Región Áncash
Provincia Sihuas

DISTRITO ALFONSO UGARTE



INFORMACIÓN GENERAL

N° DE AUTORIDADES ELECTAS	6
POBLACIÓN	874
ELECTORES (2010)	441
▶ HOMBRES	231 52.38%
▶ MUJERES	210 47.62%
PRESUPUESTO (2010)	S/. 1 261 244
AÑO DE CREACIÓN	1953

ÍNDICE DE PARTICIPACIÓN ELECTORAL (IPE)

PUNTAJE

9.74

RANKING

405

RANGO NEGATIVO 1 2 3 4 5 6 MEDIO 7 8 9 10 RANGO POSITIVO

▶ CIUDADANÍA

2010

NIVEL DE ASISTENCIA DEL ELECTORADO	5
NIVEL DE ASISTENCIA DE MIEMBROS DE MESA	10
TASA DE AFILIADOS A LAS ORG. POLÍTICAS	10
RESPECTO A LAS REGLAS ELECTORALES	1

▶ ORGANIZACIONES POLÍTICAS

2010

RESPECTO A LAS REGLAS ELECTORALES	10
NIVEL DE LA CUOTA DE GÉNERO	1
NIVEL DE LA CUOTA DE JÓVENES	9
MUJERES ENCABEZANDO LAS LISTAS	1
JÓVENES ENCABEZANDO LAS LISTAS	1
TASA DE PARTIDOS POSTULANTES	2

INDICADORES DEL SISTEMA POLÍTICO (ISP)

NEGATIVO ● MEDIO ● POSITIVO ●

	2002	2006	2010		2002	2006	2010
FRAGMENTACIÓN (NEP)	●	●	●	CONCENTRACIÓN (C)	●	●	●
VOLATILIDAD (VT)	—	●	●	COMPETITIVIDAD (IC)	●	●	●

FACTORES POLÍTICO-LOCALES

▶ ESTABILIDAD DE LAS AUTORIDADES ELECTAS

2003-06

2007-10

VACANCIA DE AUTORIDADES	0/6	0/6
REVOCATORIAS CONVOCADAS	NO	NO
AUTORIDADES REVOCADAS	0/6	0/6
NULIDADES	NO	NO

▶ LISTAS EN CONTIENDA

2002

2006

2010

CANTIDAD DE LISTAS POR ELECCIÓN	4	5	4	
▶ CUOTA EFECTIVA EN EL CONCEJO	2002	2006	2010	
MUJERES	1/6	1/6	1/6	
JÓVENES	2/6	1/6	2/6	
▶ SOCIEDAD CIVIL ORGANIZADA	2003-04	2005-06	2007-08	2009-10
ELECCIÓN DEL CCLD	NO	NO	NO	NO

DISTRITO CASHAPAMPA

Región Áncash
Provincia Sihuas

DISTRITO CASHAPAMPA



INFORMACIÓN GENERAL

N° DE AUTORIDADES ELECTAS	6
POBLACIÓN	3061
ELECTORES (2010)	1593
▶ HOMBRES	835 52.42%
▶ MUJERES	758 47.58%
PRESUPUESTO (2010)	S/. 4 357 688
AÑO DE CREACIÓN	1964

ÍNDICE DE PARTICIPACIÓN ELECTORAL (IPE)

PUNTAJE

8.35

RANKING

690



▶ CIUDADANÍA

2010

NIVEL DE ASISTENCIA DEL ELECTORADO	7
NIVEL DE ASISTENCIA DE MIEMBROS DE MESA	4
TASA DE AFILIADOS A LAS ORG. POLÍTICAS	10
RESPECTO A LAS REGLAS ELECTORALES	10

▶ ORGANIZACIONES POLÍTICAS

2010

RESPECTO A LAS REGLAS ELECTORALES	10
NIVEL DE LA CUOTA DE GÉNERO	8
NIVEL DE LA CUOTA DE JÓVENES	6
MUJERES ENCABEZANDO LAS LISTAS	1
JÓVENES ENCABEZANDO LAS LISTAS	10
TASA DE PARTIDOS POSTULANTES	1

INDICADORES DEL SISTEMA POLÍTICO (ISP)

NEGATIVO ● MEDIO ● POSITIVO ●

	2002	2006	2010
FRAGMENTACIÓN (NEP)	●	●	●
VOLATILIDAD (VT)	—	●	●
CONCENTRACIÓN (C)	●	●	●
COMPETITIVIDAD (IC)	●	●	●

FACTORES POLÍTICO-LOCALES

▶ ESTABILIDAD DE LAS AUTORIDADES ELECTAS

2003-06

2007-10

VACANCIA DE AUTORIDADES	0/6	0/6
REVOCATORIAS CONVOCADAS	SI	NO
AUTORIDADES REVOCADAS	0/6	0/6
NULIDADES	NO	NO

▶ LISTAS EN CONTIENDA

2002

2006

2010

CANTIDAD DE LISTAS POR ELECCIÓN	5	4	4	
▶ CUOTA EFECTIVA EN EL CONCEJO	2002	2006	2010	
MUJERES	2/6	1/6	3/6	
JÓVENES	1/6	1/6	2/6	
▶ SOCIEDAD CIVIL ORGANIZADA	2003-04	2005-06	2007-08	2009-10
ELECCIÓN DEL CCLD	NO	NO	NO	NO

DISTRITO CHINGALPO

Región Áncash
Provincia Sihuas

DISTRITO CHINGALPO



INFORMACIÓN GENERAL

N° DE AUTORIDADES ELECTAS	6
POBLACIÓN	1155
ELECTORES (2010)	637
▶ HOMBRES	352 55.26%
▶ MUJERES	285 44.74%
PRESUPUESTO (2010)	S/. 876 449
AÑO DE CREACIÓN	1958

ÍNDICE DE PARTICIPACIÓN ELECTORAL (IPE)

PUNTAJE

6.91

RANKING

1067



▶ CIUDADANÍA

2010

NIVEL DE ASISTENCIA DEL ELECTORADO	7
NIVEL DE ASISTENCIA DE MIEMBROS DE MESA	1
TASA DE AFILIADOS A LAS ORG. POLÍTICAS	10
RESPECTO A LAS REGLAS ELECTORALES	10

▶ ORGANIZACIONES POLÍTICAS

2010

RESPECTO A LAS REGLAS ELECTORALES	4
NIVEL DE LA CUOTA DE GÉNERO	1
NIVEL DE LA CUOTA DE JÓVENES	9
MUJERES ENCABEZANDO LAS LISTAS	1
JÓVENES ENCABEZANDO LAS LISTAS	1
TASA DE PARTIDOS POSTULANTES	5

INDICADORES DEL SISTEMA POLÍTICO (ISP)

NEGATIVO ● MEDIO ● POSITIVO ●

	2002	2006	2010		2002	2006	2010
FRAGMENTACIÓN (NEP)	●	●	●	CONCENTRACIÓN (C)	●	●	●
VOLATILIDAD (VT)	—	●	●	COMPETITIVIDAD (IC)	●	●	●

FACTORES POLÍTICO-LOCALES

▶ ESTABILIDAD DE LAS AUTORIDADES ELECTAS

2003-06 2007-10

VACANCIA DE AUTORIDADES	0/6	0/6
REVOCATORIAS CONVOCADAS	NO	NO
AUTORIDADES REVOCADAS	0/6	0/6
NULLIDADES	NO	NO

▶ LISTAS EN CONTIENDA

2002 2006 2010

CANTIDAD DE LISTAS POR ELECCIÓN	4	5	7
---------------------------------	---	---	---

▶ CUOTA EFECTIVA EN EL CONCEJO

2002 2006 2010

MUJERES	1/6	2/6	2/6
JÓVENES	3/6	2/6	2/6

▶ SOCIEDAD CIVIL ORGANIZADA

2003-04 2005-06 2007-08 2009-10

ELECCIÓN DEL CCLD	NO	NO	NO	NO
-------------------	----	----	----	----

DISTRITO HUAYLLABAMBA

Región Áncash
Provincia Sihuas

DISTRITO HUAYLLABAMBA



INFORMACIÓN GENERAL

N° DE AUTORIDADES ELECTAS	6
POBLACIÓN	4227
ELECTORES (2010)	2185
▶ HOMBRES	1046 47.87%
▶ MUJERES	1139 52.13%
PRESUPUESTO (2010)	S/. 3 577 801
AÑO DE CREACIÓN	1956

ÍNDICE DE PARTICIPACIÓN ELECTORAL (IPE)

PUNTAJE

7.86

RANKING

821

1 2 3 4 5 6 7 8 9 10
RANGO NEGATIVO MEDIO RANGO POSITIVO

▶ CIUDADANÍA

2010

NIVEL DE ASISTENCIA DEL ELECTORADO	4
NIVEL DE ASISTENCIA DE MIEMBROS DE MESA	6
TASA DE AFILIADOS A LAS ORG. POLÍTICAS	9
RESPECTO A LAS REGLAS ELECTORALES	10

▶ ORGANIZACIONES POLÍTICAS

2010

RESPECTO A LAS REGLAS ELECTORALES	10
NIVEL DE LA CUOTA DE GÉNERO	8
NIVEL DE LA CUOTA DE JÓVENES	1
MUJERES ENCABEZANDO LAS LISTAS	8
JÓVENES ENCABEZANDO LAS LISTAS	1
TASA DE PARTIDOS POSTULANTES	1

INDICADORES DEL SISTEMA POLÍTICO (ISP)

NEGATIVO ● MEDIO ● POSITIVO ●

FRAGMENTACIÓN (NEP)	2002 ●	2006 ●	2010 ●
VOLATILIDAD (VT)	—	●	●

CONCENTRACIÓN (C)	2002 ●	2006 ●	2010 ●
COMPETITIVIDAD (IC)	●	●	●

FACTORES POLÍTICO-LOCALES

▶ ESTABILIDAD DE LAS AUTORIDADES ELECTAS

2003-06 2007-10

VACANCIA DE AUTORIDADES	0/6	0/6
REVOCATORIAS CONVOCADAS	NO	SI
AUTORIDADES REVOCADAS	0/6	0/6
NULIDADES	NO	NO

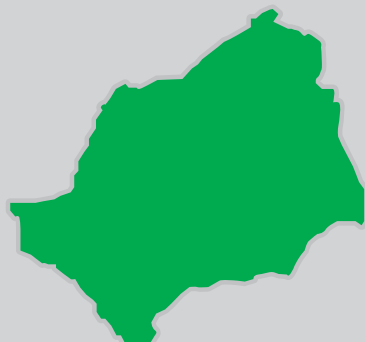
▶ LISTAS EN CONTIENDA

2002 2006 2010

CANTIDAD DE LISTAS POR ELECCIÓN	7	3	4	
▶ CUOTA EFECTIVA EN EL CONCEJO	2002	2006	2010	
MUJERES	1/6	1/6	1/6	
JÓVENES	0/6	1/6	1/6	
▶ SOCIEDAD CIVIL ORGANIZADA	2003-04	2005-06	2007-08	2009-10
ELECCIÓN DEL CCLD	NO	NO	NO	NO

DISTRITO QUICHES

Región Áncash
Provincia Sihuas
DISTRITO QUICHES



INFORMACIÓN GENERAL

N° DE AUTORIDADES ELECTAS	6
POBLACIÓN	2779
ELECTORES (2010)	1455
▶ HOMBRES	731 50.24%
▶ MUJERES	724 49.76%
PRESUPUESTO (2010)	S/. 3 912 777
AÑO DE CREACIÓN	1914

ÍNDICE DE PARTICIPACIÓN ELECTORAL (IPE)

PUNTAJE

8.62

RANKING

623

1 2 3 4 5 6 7 8 9 10
RANGO NEGATIVO MEDIO RANGO POSITIVO

▶ CIUDADANÍA

2010

NIVEL DE ASISTENCIA DEL ELECTORADO	6
NIVEL DE ASISTENCIA DE MIEMBROS DE MESA	8
TASA DE AFILIADOS A LAS ORG. POLÍTICAS	10
RESPECTO A LAS REGLAS ELECTORALES	10

▶ ORGANIZACIONES POLÍTICAS

2010

RESPECTO A LAS REGLAS ELECTORALES	10
NIVEL DE LA CUOTA DE GÉNERO	1
NIVEL DE LA CUOTA DE JÓVENES	10
MUJERES ENCABEZANDO LAS LISTAS	7
JÓVENES ENCABEZANDO LAS LISTAS	9
TASA DE PARTIDOS POSTULANTES	4

INDICADORES DEL SISTEMA POLÍTICO (ISP)

NEGATIVO ● MEDIO ● POSITIVO ●

	2002	2006	2010		2002	2006	2010
FRAGMENTACIÓN (NEP)	●	●	●	CONCENTRACIÓN (C)	●	●	●
VOLATILIDAD (VT)	—	●	●	COMPETITIVIDAD (IC)	●	●	●

FACTORES POLÍTICO-LOCALES

▶ ESTABILIDAD DE LAS AUTORIDADES ELECTAS

2003-06 2007-10

VACANCIA DE AUTORIDADES	0/6	0/6
REVOCATORIAS CONVOCADAS	NO	NO
AUTORIDADES REVOCADAS	0/6	0/6
NULLIDADES	NO	NO

▶ LISTAS EN CONTIENDA

2002 2006 2010

CANTIDAD DE LISTAS POR ELECCIÓN	6	4	6	
▶ CUOTA EFECTIVA EN EL CONCEJO	2002	2006	2010	
MUJERES	2/6	1/6	1/6	
JÓVENES	1/6	0/6	0/6	
▶ SOCIEDAD CIVIL ORGANIZADA	2003-04	2005-06	2007-08	2009-10
ELECCIÓN DEL CCLD	NO	NO	NO	NO

DISTRITO RAGASH

Región Áncash
Provincia Sihuas
DISTRITO RAGASH



INFORMACIÓN GENERAL

N° DE AUTORIDADES ELECTAS	6
POBLACIÓN	2769
ELECTORES (2010)	1563
▶ HOMBRES	810 51.82%
▶ MUJERES	753 48.18%
PRESUPUESTO (2010)	S/. 2 622 043
AÑO DE CREACIÓN	1963

ÍNDICE DE PARTICIPACIÓN ELECTORAL (IPE)

PUNTAJE

10.52

RANKING

266



▶ CIUDADANÍA

	2010
NIVEL DE ASISTENCIA DEL ELECTORADO	8
NIVEL DE ASISTENCIA DE MIEMBROS DE MESA	8
TASA DE AFILIADOS A LAS ORG. POLÍTICAS	10
RESPECTO A LAS REGLAS ELECTORALES	10

▶ ORGANIZACIONES POLÍTICAS

	2010
RESPECTO A LAS REGLAS ELECTORALES	10
NIVEL DE LA CUOTA DE GÉNERO	6
NIVEL DE LA CUOTA DE JÓVENES	8
MUJERES ENCABEZANDO LAS LISTAS	6
JÓVENES ENCABEZANDO LAS LISTAS	8
TASA DE PARTIDOS POSTULANTES	5

INDICADORES DEL SISTEMA POLÍTICO (ISP)

NEGATIVO ● MEDIO ● POSITIVO ●

	2002	2006	2010
FRAGMENTACIÓN (NEP)	●	●	●
VOLATILIDAD (VT)	—	●	●
CONCENTRACIÓN (C)	●	●	●
COMPETITIVIDAD (IC)	●	●	●

FACTORES POLÍTICO-LOCALES

▶ ESTABILIDAD DE LAS AUTORIDADES ELECTAS

	2003-06	2007-10
VACANCIA DE AUTORIDADES	0/6	0/6
REVOCATORIAS CONVOCADAS	NO	SÍ
AUTORIDADES REVOCADAS	0/6	0/6
NULIDADES	NO	NO

▶ LISTAS EN CONTIENDA

	2002	2006	2010	
CANTIDAD DE LISTAS POR ELECCIÓN	6	3	7	
▶ CUOTA EFECTIVA EN EL CONCEJO	2002	2006	2010	
MUJERES	2/6	1/6	1/6	
JÓVENES	1/6	0/6	2/6	
▶ SOCIEDAD CIVIL ORGANIZADA	2003-04	2005-06	2007-08	2009-10
ELECCIÓN DEL CCLD	NO	NO	SÍ	NO

DISTRITO SAN JUAN

Región Áncash
Provincia Sihuas

DISTRITO SAN JUAN



INFORMACIÓN GENERAL

N° DE AUTORIDADES ELECTAS	6
POBLACIÓN	6363
ELECTORES (2010)	3895
▶ HOMBRES	1940 49.81%
▶ MUJERES	1955 50.19%
PRESUPUESTO (2010)	S/. 6 115 522
AÑO DE CREACIÓN	1964

ÍNDICE DE PARTICIPACIÓN ELECTORAL (IPE)

PUNTAJE

8.26

RANKING

713



▶ CIUDADANÍA

2010

NIVEL DE ASISTENCIA DEL ELECTORADO	7
NIVEL DE ASISTENCIA DE MIEMBROS DE MESA	9
TASA DE AFILIADOS A LAS ORG. POLÍTICAS	7
RESPECTO A LAS REGLAS ELECTORALES	10

▶ ORGANIZACIONES POLÍTICAS

2010

RESPECTO A LAS REGLAS ELECTORALES	10
NIVEL DE LA CUOTA DE GÉNERO	6
NIVEL DE LA CUOTA DE JÓVENES	9
MUJERES ENCABEZANDO LAS LISTAS	1
JÓVENES ENCABEZANDO LAS LISTAS	1
TASA DE PARTIDOS POSTULANTES	7

INDICADORES DEL SISTEMA POLÍTICO (ISP)

NEGATIVO ● MEDIO ● POSITIVO ●

	2002	2006	2010		2002	2006	2010
FRAGMENTACIÓN (NEP)	●	●	●	CONCENTRACIÓN (C)	●	●	●
VOLATILIDAD (VT)	—	●	●	COMPETITIVIDAD (IC)	●	●	●

FACTORES POLÍTICO-LOCALES

▶ ESTABILIDAD DE LAS AUTORIDADES ELECTAS

2003-06

2007-10

VACANCIA DE AUTORIDADES	1/6	0/6
REVOCATORIAS CONVOCADAS	NO	NO
AUTORIDADES REVOCADAS	0/6	0/6
NULLIDADES	NO	NO

▶ LISTAS EN CONTIENDA

2002

2006

2010

CANTIDAD DE LISTAS POR ELECCIÓN	7	5	8	
▶ CUOTA EFECTIVA EN EL CONCEJO	2002	2006	2010	
MUJERES	1/6	1/6	1/6	
JÓVENES	0/6	0/6	2/6	
▶ SOCIEDAD CIVIL ORGANIZADA	2003-04	2005-06	2007-08	2009-10
ELECCIÓN DEL CCLD	NO	NO	SI	NO

DISTRITO SICSIBAMBA

Región Áncash
Provincia Sihuas

DISTRITO SICSIBAMBA



INFORMACIÓN GENERAL

N° DE AUTORIDADES ELECTAS	6
POBLACIÓN	1906
ELECTORES (2010)	1083
▶ HOMBRES	558 51.52%
▶ MUJERES	525 48.48%
PRESUPUESTO (2010)	S/. 2 711 423
AÑO DE CREACIÓN	1909

ÍNDICE DE PARTICIPACIÓN ELECTORAL (IPE)

PUNTAJE

9.26

RANKING

496



▶ CIUDADANÍA

2010

NIVEL DE ASISTENCIA DEL ELECTORADO	3
NIVEL DE ASISTENCIA DE MIEMBROS DE MESA	8
TASA DE AFILIADOS A LAS ORG. POLÍTICAS	10
RESPECTO A LAS REGLAS ELECTORALES	10

▶ ORGANIZACIONES POLÍTICAS

2010

RESPECTO A LAS REGLAS ELECTORALES	10
NIVEL DE LA CUOTA DE GÉNERO	8
NIVEL DE LA CUOTA DE JÓVENES	9
MUJERES ENCABEZANDO LAS LISTAS	1
JÓVENES ENCABEZANDO LAS LISTAS	8
TASA DE PARTIDOS POSTULANTES	5

INDICADORES DEL SISTEMA POLÍTICO (ISP)

NEGATIVO ● MEDIO ● POSITIVO ●

FRAGMENTACIÓN (NEP)	2002 ●	2006 ●	2010 ●	CONCENTRACIÓN (C)	2002 ●	2006 ●	2010 ●
VOLATILIDAD (VT)	—	●	●	COMPETITIVIDAD (IC)	●	●	●

FACTORES POLÍTICO-LOCALES

▶ ESTABILIDAD DE LAS AUTORIDADES ELECTAS

2003-06

2007-10

VACANCIA DE AUTORIDADES	1/6	0/6
REVOCATORIAS CONVOCADAS	NO	NO
AUTORIDADES REVOCADAS	0/6	0/6
NULIDADES	NO	NO

▶ LISTAS EN CONTIENDA

2002

2006

2010

CANTIDAD DE LISTAS POR ELECCIÓN	4	4	7	
▶ CUOTA EFECTIVA EN EL CONCEJO	2002	2006	2010	
MUJERES	1/6	1/6	1/6	
JÓVENES	0/6	1/6	1/6	
▶ SOCIEDAD CIVIL ORGANIZADA	2003-04	2005-06	2007-08	2009-10
ELECCIÓN DEL CCLD	NO	NO	NO	NO

PROVINCIA YUNGAY

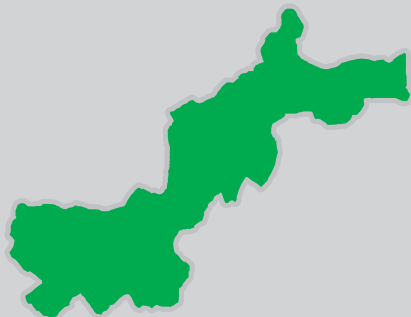
DISTRITO CAPITAL: YUNGAY

NEVADO ALPAMAYO



PROVINCIA YUNGAY

Región Áncash
PROVINCIA YUNGAY



INFORMACIÓN GENERAL

N° DE AUTORIDADES ELECTAS	10	
POBLACIÓN	54 963	
ELECTORES (2010)	34 620	
▶ HOMBRES	17 288	49.94%
▶ MUJERES	17 332	50.06%
PRESUPUESTO (2010)	S/. 45 822 212	

ÍNDICE DE PARTICIPACIÓN ELECTORAL (IPE)

PUNTAJE

9.83

RANKING

47

1 2 3 4 5 6 7 8 9 10
RANGO NEGATIVO MEDIO RANGO POSITIVO

▶ CIUDADANÍA

	2010
NIVEL DE ASISTENCIA DEL ELECTORADO	7
NIVEL DE ASISTENCIA DE MIEMBROS DE MESA	8
TASA DE AFILIADOS A LAS ORG. POLÍTICAS	6
RESPECTO A LAS REGLAS ELECTORALES	10

▶ ORGANIZACIONES POLÍTICAS

	2010
RESPECTO A LAS REGLAS ELECTORALES	6
NIVEL DE LA CUOTA DE GÉNERO	8
NIVEL DE LA CUOTA DE JÓVENES	6
MUJERES ENCABEZANDO LAS LISTAS	1
JÓVENES ENCABEZANDO LAS LISTAS	1
TASA DE PARTIDOS POSTULANTES	7

INDICADORES DEL SISTEMA POLÍTICO (ISP)

NEGATIVO ● MEDIO ● POSITIVO ●

	2002	2006	2010
FRAGMENTACIÓN (NEP)	●	●	●
VOLATILIDAD (VT)	—	●	●
CONCENTRACIÓN (C)	●	●	●
COMPETITIVIDAD (IC)	●	●	●
DISTRIBUCIÓN (PSNS)	●	●	●

FACTORES POLÍTICO-LOCALES

▶ ESTABILIDAD DE LAS AUTORIDADES ELECTAS

	2003-06	2007-10
VACANCIA DE AUTORIDADES	0/10	0/10
REVOCATORIAS CONVOCADAS	NO	NO
AUTORIDADES REVOCADAS	0/10	0/10
NULIDADES	NO	NO

▶ LISTAS EN CONTIENDA

	2002	2006	2010
CANTIDAD DE LISTAS POR ELECCIÓN	11	10	10

▶ CUOTA EFECTIVA EN EL CONCEJO

	2002	2006	2010
MUJERES	1/10	2/10	1/10
JÓVENES	0/10	0/10	0/10

▶ SOCIEDAD CIVIL ORGANIZADA

	2003-04	2005-06	2007-08	2009-10
ELECCIÓN DEL CCLP	NO	NO	SI	NO

DISTRITOS

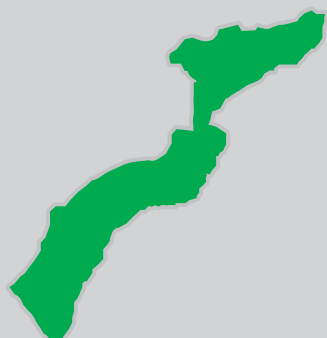
CASCAPARA ◊
MANCOS ◊
MATAOTO ◊
QUILLO ◊
RANRAHIRCA ◊
SHUPLUY ◊
YANAMA ◊



DISTRITO CASCAPARA

Región Áncash
Provincia Yungay

DISTRITO CASCAPARA



INFORMACIÓN GENERAL

N° DE AUTORIDADES ELECTAS	6
POBLACIÓN	2064
ELECTORES (2010)	1213
▶ HOMBRES	628 51.77%
▶ MUJERES	585 48.23%
PRESUPUESTO (2010)	S/. 2 170 519
AÑO DE CREACIÓN	1915

ÍNDICE DE PARTICIPACIÓN ELECTORAL (IPE)

PUNTAJE

4.89

RANKING

1470



▶ CIUDADANÍA

2010

NIVEL DE ASISTENCIA DEL ELECTORADO	8
NIVEL DE ASISTENCIA DE MIEMBROS DE MESA	1
TASA DE AFILIADOS A LAS ORG. POLÍTICAS	6
RESPECTO A LAS REGLAS ELECTORALES	10

▶ ORGANIZACIONES POLÍTICAS

2010

RESPECTO A LAS REGLAS ELECTORALES	10
NIVEL DE LA CUOTA DE GÉNERO	1
NIVEL DE LA CUOTA DE JÓVENES	7
MUJERES ENCABEZANDO LAS LISTAS	1
JÓVENES ENCABEZANDO LAS LISTAS	9
TASA DE PARTIDOS POSTULANTES	5

INDICADORES DEL SISTEMA POLÍTICO (ISP)

NEGATIVO ● MEDIO ● POSITIVO ●

FRAGMENTACIÓN (NEP)	2002 ●	2006 ●	2010 ●	CONCENTRACIÓN (C)	2002 ●	2006 ●	2010 ●
VOLATILIDAD (VT)	—	●	●	COMPETITIVIDAD (IC)	●	●	●

FACTORES POLÍTICO-LOCALES

▶ ESTABILIDAD DE LAS AUTORIDADES ELECTAS

2003-06

2007-10

VACANCIA DE AUTORIDADES	0/6	0/6
REVOCATORIAS CONVOCADAS	NO	NO
AUTORIDADES REVOCADAS	0/6	0/6
NULIDADES	NO	NO

▶ LISTAS EN CONTIENDA

2002

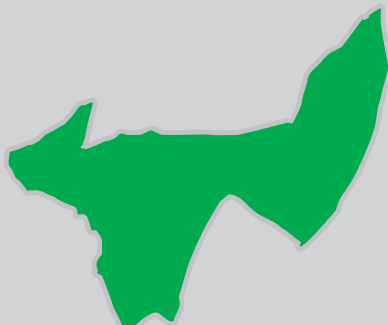
2006

2010

CANTIDAD DE LISTAS POR ELECCIÓN	8	7	6	
▶ CUOTA EFECTIVA EN EL CONCEJO	2002	2006	2010	
MUJERES	1/6	2/6	1/6	
JÓVENES	0/6	0/6	1/6	
▶ SOCIEDAD CIVIL ORGANIZADA	2003-04	2005-06	2007-08	2009-10
ELECCIÓN DEL CCLD	NO	NO	NO	SÍ

DISTRITO MANCOS

Región Áncash
Provincia Yungay
DISTRITO MANCOS



INFORMACIÓN GENERAL

N° DE AUTORIDADES ELECTAS	6
POBLACIÓN	7180
ELECTORES (2010)	4567
▶ HOMBRES	2270 49.70%
▶ MUJERES	2297 50.30%
PRESUPUESTO (2010)	S/. 7 978 754
AÑO DE CREACIÓN	1857

ÍNDICE DE PARTICIPACIÓN ELECTORAL (IPE)

PUNTAJE

11.01

RANKING

199

1 2 3 4 5 6 7 8 9 10
RANGO NEGATIVO MEDIO RANGO POSITIVO

▶ CIUDADANÍA

2010

NIVEL DE ASISTENCIA DEL ELECTORADO	6
NIVEL DE ASISTENCIA DE MIEMBROS DE MESA	9
TASA DE AFILIADOS A LAS ORG. POLÍTICAS	7
RESPECTO A LAS REGLAS ELECTORALES	10

▶ ORGANIZACIONES POLÍTICAS

2010

RESPECTO A LAS REGLAS ELECTORALES	4
NIVEL DE LA CUOTA DE GÉNERO	7
NIVEL DE LA CUOTA DE JÓVENES	7
MUJERES ENCABEZANDO LAS LISTAS	10
JÓVENES ENCABEZANDO LAS LISTAS	1
TASA DE PARTIDOS POSTULANTES	10

INDICADORES DEL SISTEMA POLÍTICO (ISP)

NEGATIVO ● MEDIO ● POSITIVO ●

	2002	2006	2010		2002	2006	2010
FRAGMENTACIÓN (NEP)	●	●	●	CONCENTRACIÓN (C)	●	●	●
VOLATILIDAD (VT)	—	●	●	COMPETITIVIDAD (IC)	●	●	●

FACTORES POLÍTICO-LOCALES

▶ ESTABILIDAD DE LAS AUTORIDADES ELECTAS

2003-06 2007-10

VACANCIA DE AUTORIDADES	0/6	0/6
REVOCATORIAS CONVOCADAS	NO	NO
AUTORIDADES REVOCADAS	0/6	0/6
NULIDADES	NO	NO

▶ LISTAS EN CONTIENDA

2002 2006 2010

CANTIDAD DE LISTAS POR ELECCIÓN	10	8	11
---------------------------------	----	---	----

▶ CUOTA EFECTIVA EN EL CONCEJO

2002 2006 2010

MUJERES	1/6	1/6	2/6
JÓVENES	0/6	0/6	0/6

▶ SOCIEDAD CIVIL ORGANIZADA

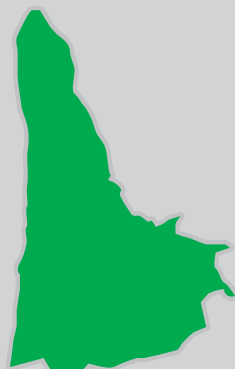
2003-04 2005-06 2007-08 2009-10

ELECCIÓN DEL CCLD	SÍ	SÍ	NO	NO
-------------------	----	----	----	----

DISTRITO MATACOTO

Región Áncash
Provincia Yungay

DISTRITO MATACOTO



INFORMACIÓN GENERAL

N° DE AUTORIDADES ELECTAS	6
POBLACIÓN	1482
ELECTORES (2010)	1084
▶ HOMBRES	533 49.17%
▶ MUJERES	551 50.83%
PRESUPUESTO (2010)	S/. 2 349 863
AÑO DE CREACIÓN	1955

ÍNDICE DE PARTICIPACIÓN ELECTORAL (IPE)

PUNTAJE

10.12

RANKING

335



▶ CIUDADANÍA

2010

NIVEL DE ASISTENCIA DEL ELECTORADO 10

NIVEL DE ASISTENCIA DE MIEMBROS DE MESA 5

TASA DE AFILIADOS A LAS ORG. POLÍTICAS 10

RESPECTO A LAS REGLAS ELECTORALES 10

▶ ORGANIZACIONES POLÍTICAS

2010

RESPECTO A LAS REGLAS ELECTORALES 10

NIVEL DE LA CUOTA DE GÉNERO 6

NIVEL DE LA CUOTA DE JÓVENES 7

MUJERES ENCABEZANDO LAS LISTAS 6

JÓVENES ENCABEZANDO LAS LISTAS 1

TASA DE PARTIDOS POSTULANTES 8

INDICADORES DEL SISTEMA POLÍTICO (ISP)

NEGATIVO ● MEDIO ● POSITIVO ●

FRAGMENTACIÓN (NEP) 2002 ● 2006 ● 2010 ●

VOLATILIDAD (VT) — ● 2006 ● 2010 ●

CONCENTRACIÓN (C) 2002 ● 2006 ● 2010 ●

COMPETITIVIDAD (IC) 2002 ● 2006 ● 2010 ●

FACTORES POLÍTICO-LOCALES

▶ ESTABILIDAD DE LAS AUTORIDADES ELECTAS

2003-06

2007-10

VACANCIA DE AUTORIDADES 1/6 3/6

REVOCATORIAS CONVOCADAS NO NO

AUTORIDADES REVOCADAS 0/6 0/6

NULIDADES NO NO

▶ LISTAS EN CONTIENDA

2002

2006

2010

CANTIDAD DE LISTAS POR ELECCIÓN 7 7 8

▶ CUOTA EFECTIVA EN EL CONCEJO

2002

2006

2010

MUJERES 1/6 1/6 1/6

JÓVENES 2/6 0/6 1/6

▶ SOCIEDAD CIVIL ORGANIZADA

2003-04

2005-06

2007-08

2009-10

ELECCIÓN DEL CCLD SÍ SÍ NO SÍ

DISTRITO QUILLO

Región Áncash
Provincia Yungay
DISTRITO QUILLO



INFORMACIÓN GENERAL

N° DE AUTORIDADES ELECTAS	6
POBLACIÓN	12 080
ELECTORES (2010)	6700
▶ HOMBRES	3296 49.19%
▶ MUJERES	3404 50.81%
PRESUPUESTO (2010)	S/. 17 336 677
AÑO DE CREACIÓN	1857

ÍNDICE DE PARTICIPACIÓN ELECTORAL (IPE)

PUNTAJE

10.84

RANKING

226



▶ CIUDADANÍA

2010

NIVEL DE ASISTENCIA DEL ELECTORADO	8
NIVEL DE ASISTENCIA DE MIEMBROS DE MESA	9
TASA DE AFILIADOS A LAS ORG. POLÍTICAS	6
RESPECTO A LAS REGLAS ELECTORALES	10

▶ ORGANIZACIONES POLÍTICAS

2010

RESPECTO A LAS REGLAS ELECTORALES	1
NIVEL DE LA CUOTA DE GÉNERO	5
NIVEL DE LA CUOTA DE JÓVENES	9
MUJERES ENCABEZANDO LAS LISTAS	5
JÓVENES ENCABEZANDO LAS LISTAS	1
TASA DE PARTIDOS POSTULANTES	9

INDICADORES DEL SISTEMA POLÍTICO (ISP)

NEGATIVO ● MEDIO ● POSITIVO ●

	2002	2006	2010		2002	2006	2010
FRAGMENTACIÓN (NEP)	●	●	●	CONCENTRACIÓN (C)	●	●	●
VOLATILIDAD (VT)	—	●	●	COMPETITIVIDAD (IC)	●	●	●

FACTORES POLÍTICO-LOCALES

▶ ESTABILIDAD DE LAS AUTORIDADES ELECTAS

2003-06 2007-10

VACANCIA DE AUTORIDADES	3/6	0/6
REVOCATORIAS CONVOCADAS	SI	NO
AUTORIDADES REVOCADAS	0/6	0/6
NULLIDADES	NO	NO

▶ LISTAS EN CONTIENDA

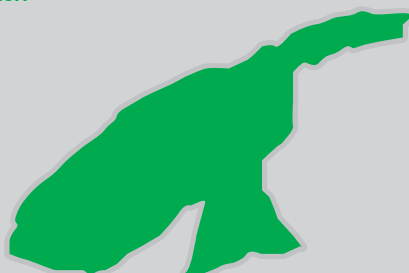
2002 2006 2010

CANTIDAD DE LISTAS POR ELECCIÓN	10	9	10	
▶ CUOTA EFECTIVA EN EL CONCEJO	2002	2006	2010	
MUJERES	1/6	2/6	2/6	
JÓVENES	1/6	2/6	1/6	
▶ SOCIEDAD CIVIL ORGANIZADA	2003-04	2005-06	2007-08	2009-10
ELECCIÓN DEL CCLD	NO	NO	NO	NO

DISTRITO RANRAHIRCA

Región Áncash
Provincia Yungay

DISTRITO RANRAHIRCA



INFORMACIÓN GENERAL

N° DE AUTORIDADES ELECTAS	6
POBLACIÓN	2818
ELECTORES (2010)	1983
▶ HOMBRES	1037 52.29%
▶ MUJERES	946 47.71%
PRESUPUESTO (2010)	S/. 3 088 486
AÑO DE CREACIÓN	1941

ÍNDICE DE PARTICIPACIÓN ELECTORAL (IPE)

PUNTAJE

9.95

RANKING

371

1 2 3 4 5 6 7 8 9 10
RANGO NEGATIVO MEDIO RANGO POSITIVO

▶ CIUDADANÍA

2010

NIVEL DE ASISTENCIA DEL ELECTORADO	8
NIVEL DE ASISTENCIA DE MIEMBROS DE MESA	6
TASA DE AFILIADOS A LAS ORG. POLÍTICAS	6
RESPECTO A LAS REGLAS ELECTORALES	10

▶ ORGANIZACIONES POLÍTICAS

2010

RESPECTO A LAS REGLAS ELECTORALES	10
NIVEL DE LA CUOTA DE GÉNERO	9
NIVEL DE LA CUOTA DE JÓVENES	7
MUJERES ENCABEZANDO LAS LISTAS	8
JÓVENES ENCABEZANDO LAS LISTAS	1
TASA DE PARTIDOS POSTULANTES	9

INDICADORES DEL SISTEMA POLÍTICO (ISP)

NEGATIVO ● MEDIO ● POSITIVO ●

	2002	2006	2010		2002	2006	2010
FRAGMENTACIÓN (NEP)	●	●	●	CONCENTRACIÓN (C)	●	●	●
VOLATILIDAD (VT)	—	●	●	COMPETITIVIDAD (IC)	●	●	●

FACTORES POLÍTICO-LOCALES

▶ ESTABILIDAD DE LAS AUTORIDADES ELECTAS

2003-06 2007-10

VACANCIA DE AUTORIDADES	0/6	1/6
REVOCATORIAS CONVOCADAS	NO	NO
AUTORIDADES REVOCADAS	0/6	0/6
NULIDADES	NO	NO

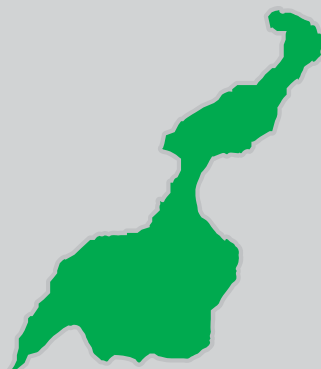
▶ LISTAS EN CONTIENDA

2002 2006 2010

CANTIDAD DE LISTAS POR ELECCIÓN	10	9	9	
▶ CUOTA EFECTIVA EN EL CONCEJO	2002	2006	2010	
MUJERES	1/6	2/6	2/6	
JÓVENES	0/6	1/6	1/6	
▶ SOCIEDAD CIVIL ORGANIZADA	2003-04	2005-06	2007-08	2009-10
ELECCIÓN DEL CCLD	SI	SI	SI	NO

DISTRITO SHUPLUY

Región Áncash
Provincia Yungay
DISTRITO SHUPLUY



INFORMACIÓN GENERAL

N° DE AUTORIDADES ELECTAS	6
POBLACIÓN	2285
ELECTORES (2010)	1345
▶ HOMBRES	658 48.92%
▶ MUJERES	687 51.08%
PRESUPUESTO (2010)	S/. 3 459 294
AÑO DE CREACIÓN	1857

ÍNDICE DE PARTICIPACIÓN ELECTORAL (IPE)

PUNTAJE

8.62

RANKING

625

1 2 3 4 5 6 7 8 9 10
RANGO NEGATIVO MEDIO RANGO POSITIVO

▶ CIUDADANÍA

2010

NIVEL DE ASISTENCIA DEL ELECTORADO	8
NIVEL DE ASISTENCIA DE MIEMBROS DE MESA	5
TASA DE AFILIADOS A LAS ORG. POLÍTICAS	7
RESPECTO A LAS REGLAS ELECTORALES	10

▶ ORGANIZACIONES POLÍTICAS

2010

RESPECTO A LAS REGLAS ELECTORALES	3
NIVEL DE LA CUOTA DE GÉNERO	1
NIVEL DE LA CUOTA DE JÓVENES	7
MUJERES ENCABEZANDO LAS LISTAS	9
JÓVENES ENCABEZANDO LAS LISTAS	1
TASA DE PARTIDOS POSTULANTES	5

INDICADORES DEL SISTEMA POLÍTICO (ISP)

NEGATIVO ● MEDIO ● POSITIVO ●

	2002	2006	2010		2002	2006	2010
FRAGMENTACIÓN (NEP)	●	●	●	CONCENTRACIÓN (C)	●	●	●
VOLATILIDAD (VT)	—	●	●	COMPETITIVIDAD (IC)	●	●	●

FACTORES POLÍTICO-LOCALES

▶ ESTABILIDAD DE LAS AUTORIDADES ELECTAS

2003-06 2007-10

VACANCIA DE AUTORIDADES	0/6	0/6
REVOCATORIAS CONVOCADAS	NO	NO
AUTORIDADES REVOCADAS	0/6	0/6
NULIDADES	NO	NO

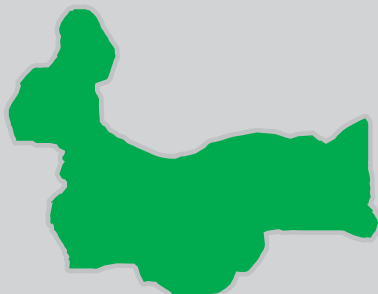
▶ LISTAS EN CONTIENDA

2002 2006 2010

CANTIDAD DE LISTAS POR ELECCIÓN	9	6	6	
▶ CUOTA EFECTIVA EN EL CONCEJO	2002	2006	2010	
MUJERES	1/6	1/6	1/6	
JÓVENES	0/6	1/6	1/6	
▶ SOCIEDAD CIVIL ORGANIZADA	2003-04	2005-06	2007-08	2009-10
ELECCIÓN DEL CCLD	SÍ	SÍ	NO	SÍ

DISTRITO YANAMA

Región Áncash
Provincia Yungay
DISTRITO YANAMA



INFORMACIÓN GENERAL

N° DE AUTORIDADES ELECTAS	6
POBLACIÓN	6979
ELECTORES (2010)	4196
▶ HOMBRES	2039 48.59%
▶ MUJERES	2157 51.41%
PRESUPUESTO (2010)	S/. 7 931 558
AÑO DE CREACIÓN	1920

ÍNDICE DE PARTICIPACIÓN ELECTORAL (IPE)

PUNTAJE

7.47

RANKING

916



▶ CIUDADANÍA

	2010
NIVEL DE ASISTENCIA DEL ELECTORADO	6
NIVEL DE ASISTENCIA DE MIEMBROS DE MESA	6
TASA DE AFILIADOS A LAS ORG. POLÍTICAS	3
RESPECTO A LAS REGLAS ELECTORALES	10

▶ ORGANIZACIONES POLÍTICAS

	2010
RESPECTO A LAS REGLAS ELECTORALES	10
NIVEL DE LA CUOTA DE GÉNERO	5
NIVEL DE LA CUOTA DE JÓVENES	2
MUJERES ENCABEZANDO LAS LISTAS	5
JÓVENES ENCABEZANDO LAS LISTAS	1
TASA DE PARTIDOS POSTULANTES	9

INDICADORES DEL SISTEMA POLÍTICO (ISP)

NEGATIVO ● MEDIO ● POSITIVO ●

	2002	2006	2010
FRAGMENTACIÓN (NEP)	●	●	●
VOLATILIDAD (VT)	—	●	●
CONCENTRACIÓN (C)	●	●	●
COMPETITIVIDAD (IC)	●	●	●

FACTORES POLÍTICO-LOCALES

▶ ESTABILIDAD DE LAS AUTORIDADES ELECTAS

	2003-06	2007-10
VACANCIA DE AUTORIDADES	1/6	2/6
REVOCATORIAS CONVOCADAS	NO	NO
AUTORIDADES REVOCADAS	0/6	0/6
NULIDADES	NO	NO

▶ LISTAS EN CONTIENDA


	2002	2006	2010	
CANTIDAD DE LISTAS POR ELECCIÓN	8	5	9	
▶ CUOTA EFECTIVA EN EL CONCEJO	2002	2006	2010	
MUJERES	1/6	1/6	2/6	
JÓVENES	0/6	0/6	0/6	
▶ SOCIEDAD CIVIL ORGANIZADA	2003-04	2005-06	2007-08	2009-10
ELECCIÓN DEL CCLD	NO	NO	NO	SÍ

Esta publicación es editada por:



JURADO NACIONAL DE ELECCIONES

*Desde 1931, por la gobernabilidad
y la democracia*

-  JURADO NACIONAL DE ELECCIONES
Av. Nicolás de Piérola 1070 - Lima 1
-  www.jne.gob.pe
-  Contáctenos: infogob@jne.gob.pe

HICHO EL DEPÓSITO LEGAL EN LA
BIBLIOTECA NACIONAL N° 2012-07167

INDUSTRIA GRÁFICA CIMGRAF S.R.L.
JL. TORRES PAZ 1232 SANTA BEATRIZ

