



JURADO NACIONAL DE ELECCIONES

ELECCIONES GENERALES 1995
Resultados Presidenciales y de Congreso

Fundación Internacional para Sistemas Electorales, IFES
Agencia para el Desarrollo Internacional, USAID

| | |
|---------------------------|-------|
| CENTRO DE DOCUMENTACION E | |
| INFORMACION ELECTORAL | |
| Procedencia: | _____ |
| Compra : | _____ |
| Canje : | _____ |
| Donación : | _____ |

00141

ELECCIONES GENERALES 1995 Resultados Presidenciales y de Congreso

- © JURADO NACIONAL DE ELECCIONES, (JNE).
- © FUNDACIÓN INTERNACIONAL PARA SISTEMAS ELECTORALES, (IFES).
BAJO LOS AUSPICIOS DE USAID.

| | |
|-----------------------|----------------------------------|
| PREPARACIÓN Y EDICIÓN | Ronny Cáceres. |
| CARÁTULA | César Moreno, Carlos Valenzuela. |
| PRODUCCIÓN GRÁFICA | Carlos Valenzuela. |
| | Lima, Noviembre de 1995. |

Los resultados consignados fueron provistos tal y como se presentan por el Jurado Nacional de Elecciones.
Los totales de Electores Aptos han sido tomadas de la Resolución N. 275-95-JNE.
Los índices demográficos provienen de los Censos Nacionales 1993, IX de Población y IV de Vivienda. INEI y del Anuario Estadístico PERU EN NUMEROS 1994, producido y editado por Cuanto S.A.

INDICE

| | | | |
|---|----|-----------------------------------|----|
| | | Capítulo Tercero | |
| | | RESULTADOS DEPARTAMENTALES | |
| | | Amazonas. | 22 |
| | | Ancash. | 24 |
| | | Apurímac. | 26 |
| | | Arequipa. | 28 |
| | | Ayacucho. | 30 |
| | | Cajamarca. | 32 |
| | | Cusco. | 34 |
| | | Huancavelica. | 36 |
| | | Huánuco. | 38 |
| | | Ica. | 40 |
| | | Junín. | 42 |
| | | La Libertad. | 44 |
| | | Lambayeque. | 46 |
| | | Lima. | 48 |
| | | Loreto. | 50 |
| | | Madre de Dios. | 52 |
| | | Moquegua. | 54 |
| | | Pasco. | 56 |
| | | Piura. | 58 |
| | | Puno. | 60 |
| | | San Martín. | 62 |
| | | Tacna. | 64 |
| | | Tumbes | 66 |
| | | Callao. | 68 |
| | | Ucayali. | 70 |
| INTRODUCCION | 7 | | |
| Capítulo Primero | | | |
| GEOGRAFIA POLITICA DEL PERU | | | |
| EN LAS ELECCIONES GENERALES DE 1995 | | | |
| Detalle de los Departamentos. | 12 | | |
| Capítulo Segundo | | | |
| RESULTADOS NACIONALES | | | |
| Resultados Presidenciales a nivel nacional. | 16 | | |
| Resultados de Congreso y distribución de curules. | 17 | | |
| Congresistas electos por agrupación. | 18 | | |

INDICE

Capítulo Cuarto RESULTADOS PROVINCIALES

| | |
|--------------------|-----|
| INDICE PROVINCIAL. | 74 |
| Amazonas. | 79 |
| Ancash. | 87 |
| Apurímac. | 109 |
| Arequipa. | 117 |
| Ayacucho. | 127 |
| Cajamarca. | 139 |
| Cusco. | 153 |
| Huancavelica. | 167 |
| Huánuco. | 175 |
| Ica | 185 |
| Junín. | 191 |
| La Libertad. | 201 |
| Lambayeque. | 213 |
| Lima. | 217 |
| Loreto. | 229 |
| Madre de Dios. | 237 |
| Moquegua. | 241 |
| Pasco. | 245 |
| Piura. | 249 |
| Puno. | 259 |
| San Martín. | 273 |
| Tacna. | 285 |
| Tumbes | 291 |
| Ucayali. | 295 |

Capítulo Quinto RESULTADOS DISTRITALES / LIMA METROPOLITANA

| | |
|-----------------------|-----|
| Cercado. | 304 |
| Ancón. | 305 |
| Ate. | 306 |
| Breña. | 307 |
| Carabaylo. | 308 |
| Comas. | 309 |
| Chaclacayo. | 310 |
| Chorrillos. | 311 |
| La Victoria. | 312 |
| La Molina. | 313 |
| Lince. | 314 |
| Lurigancho. | 315 |
| Lurín. | 316 |
| Magdalena del Mar. | 317 |
| Miraflores. | 318 |
| Pachacámac. | 319 |
| Pueblo Libre. | 320 |
| Pucusana. | 321 |
| Puente Piedra. | 322 |
| Punta Hermosa. | 323 |
| Punta Negra. | 324 |
| Rímac. | 325 |
| San Bartolo. | 326 |
| San Isidro. | 327 |
| Barranco. | 328 |
| San Martín de Porras. | 329 |

INDICE

| | |
|--------------------------|-----|
| San Miguel. | 330 |
| Santa María del Mar. | 331 |
| Santa Rosa. | 332 |
| Santiago de Surco. | 333 |
| Surquillo. | 334 |
| Villa María del Triunfo. | 335 |
| Jesús María. | 336 |
| Independencia. | 337 |
| El Agustino. | 338 |
| San Juan de Miraflores. | 339 |
| San Juan de Lurigancho. | 340 |
| San Luis. | 341 |
| Cieneguilla. | 342 |
| San Borja. | 343 |
| Villa El Salvador. | 344 |
| Los Olivos. | 345 |
| Santa Anita. | 346 |

Capítulo Sexto

RESULTADOS EN MESAS DEL EXTRANJERO

| | |
|----------|-----|
| Africa. | 348 |
| América. | 349 |
| Asia. | 350 |
| Europa. | 351 |
| Oceanía. | 352 |

INTRODUCCION



Pleno del Jurado Nacional de Elecciones.
Doctores Walter Hernández Canelo y Manuel Cataora González, Miembros Titulares.
Doctor Ricardo Nugentí, Presidente del Jurado Nacional de Elecciones. y
Doctores Rómulo Muñoz Aroce y Guillermo Ray Terry, Miembros Titulares.

El Jurado Nacional de Elecciones que dirigió, dentro de la máxima objetividad, las pasadas elecciones políticas, las mismas cuya sumatoria de votos se realizó por primera vez en forma absolutamente computarizada y "scaneada" (digitalizada), que en su oportunidad ordenó el público cotejo de las Actas Electorales con las que se realizó el conteo, con las que obraban tanto en poder del Jurado como en posesión de las agrupaciones políticas y del grupo de observación nacional denominado Transparencia, obteniendo resultados altamente satisfactorios -que merecieron el público reconocimiento de la O.E.A. y de la Asamblea Nacional Francesa- desea ahora, culminado el proceso electoral presentar a la ciudadanía los resultados alcanzados en la justa electoral para conocimiento, estudio e investigación de quienes desean cooperar con el Jurado en la tarea de educación cívica a todo nivel, que constituye requisito indispensable en orden al desarrollo nacional cuya base es la plenitud democrática sustentada en el sufragio popular.

INTRODUCCION

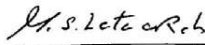
El Jurado Nacional de Elecciones cumpliendo con su función informativa electoral, que constituye mandato de su Ley Orgánica, pone a disposición de la Nación los documentos conteniendo el resultado electoral de las últimas elecciones políticas para Presidente, Vice-Presidentes y Congresistas de la República. Estas cifras abarcan la íntegra geografía política del Perú y detallan la incidencia del mandato popular en todos los departamentos, provincias y distritos de la Patria, así como la distribución de curules y nombre de los congresistas electos por agrupación política.

El presente volumen significa un esfuerzo de sistematización y síntesis que coadyuvará ciertamente a difundir la información electoral y consecuentemente enriquecerá el sistema de apoyo a la institucionalidad democrática que sin duda representa el fin último a que se encuentra abocado el Pleno del máximo organismo electoral del Perú.

El documento preparado por el Jurado Nacional de Elecciones y editado por la Fundación Internacional para el Sistema Electoral (IFES), bajo los auspicios de USAID, constituirá en el futuro pieza fundamental para la interpretación de los procesos electorales en el Perú.



DR. RICARDO NUGENT
Presidente del Jurado Nacional de Elecciones



DR. MANUEL CATACORA GONZALES
Miembro Titular



DR. WALTER HERNANDEZ CANELO
Miembro Titular



DR. ROMULO MUÑOZ ARCE
Miembro Titular



DR. GUILLERMO REY TERRY
Miembro Titular

INTRODUCCION



International Foundation for Electoral Systems

LA FUNDACION INTERNACIONAL PARA SISTEMAS ELECTORALES, IFES, es una fundación privada y sin fines de lucro, dedicada a analizar, apoyar y fortalecer procesos electorales en democracias emergentes y consolidadas alrededor del mundo. IFES ofrece asistencia técnica y educación cívica a países, estados y organismos independientes en procesos electorales y asiste en la creación y fortalecimiento de sociedades civiles y otros aspectos de la vida democrática.

Sus actividades incluyen:

Evaluación técnica-electoral

Los informes pre y post-electorales de IFES abarcan lo siguiente:

- Situación política interna.
- Comisiones y leyes electorales.
- Registro Electoral.
- Rol de miembros de mesa de votación.
- Sufragio.
- Distribución, recolección y escrutinio de votos.
- Uso de material electoral.
- Posición y rol de partidos políticos.
- Educación cívica y capacitación.
- Capacitación de funcionarios en tribunales electorales.

Asistencia técnica directa

La Asistencia de IFES a los tribunales electorales consiste en:

- Proporcionar material electoral.
- Logística.
- Diseñar documentación electoral.
- Seguridad del voto.
- Educación y motivación de los electores.
- Ley electoral.
- Capacitación de miembros de mesa.
- Educación cívica sobre democracia.
- Observación electoral.

Centro de Información de IFES

Los centros de Información cumplen la función de agencia distribuidora de información sobre elecciones. Estos incluyen:

- Base de datos computarizada con acceso a una lista de expertos internacionales en elecciones, suplidores y estadísticas electorales.
- Biblioteca de elecciones,
- Archivos con información de países alrededor del mundo que incluye muestras de material electoral y de educación cívica de los países en los que IFES ha participado.

INTRODUCCION

Donde trabaja IFES

IFES ha desarrollado actividades en mas de 80 países en todo el mundo, en Africa, las Américas, Asia, Europa Oriental y la Ex-URSS.

Actividades de IFES en Perú

Con el auspicio de la Agencia para el Desarrollo Internacional de los Estados Unidos de América (USAID), IFES comenzó en 1994 su trabajo de asistencia técnica electoral en el Perú apoyando al Jurado Nacional de Elecciones (JNE) y a diversas organizaciones no gubernamentales. IFES colaborará y asistirá al Sistema Electoral Peruano en diversos programas electorales y de educación cívica hasta el año 1997.

Actividades selectas de IFES

AFRICA

Mali A principios de 1992, IFES llevó a cabo un proyecto de asistencia técnica por espacio de cinco meses, el cual incluyó colaboración de expertos y ayuda material, antes de las elecciones realizadas a principios de 1992.

Congo Para el referéndum de Marzo de 1992, IFES envió asesores técnicos en misión de observación. También colaboró con asistencia administrativa a través de máquinas de faxes y sistemas de sonido portátil.

LAS AMERICAS

Haiti Para las elecciones de 1990, IFES administró un proyecto de asistencia técnica por un monto de \$ 1.8 millones de dólares que incluyó adquisición de bienes y materiales de educación cívica.

Nicaragua En 1989 IFES brindó apoyo técnico y financiero a Vía Cívica, una organización independiente dedicada a la democracia.

ASIA

Nepal y Pakistán IFES asesoró una misión observadora previa a las elecciones en Nepal de 1991, y envió expertos como parte de una misión de cuarenta observadores internacional a las elecciones realizadas en Pakistán en 1991.

EUROPA ORIENTAL Y LA EX-U.R.S.S.

Rumanía A mediados de junio de 1992, IFES inició un programa de entrenamiento para ciudadanos rumanos por espacio de un año, quienes a su vez enseñaron, por todo el país, a otros ciudadanos sobre los principios de la democracia.

Ex-U.R.S.S. En Marzo de 1992, una misión preelectoral fué enviada a Bielorusia y a Rusia, atendiendo una solicitud de los presidentes de las Comisiones Centrales de Elecciones de dichos países.

NUESTRA OFICINA Y CENTRO DE INFORMACION están ubicados en:
José Quiñónez N. 225, Miraflores, Lima 18 - Perú. Telef. 441-4586 / Fax. 421-6231.



Capítulo Primero
GEOGRAFIA POLITICA DEL PERU EN LAS ELECCIONES DE 1995

Detalle de Departamentos, demarcación, cantidad de habitantes, habitantes mayores de 18 años, electores aptos, número de mesas y promedio de electores / mesa.

GEOGRAFIA POLITICA



| DEPARTAMENTOS | Superficie km2 | Población |
|---------------|----------------|-----------|
| AMAZONAS | 32,249 | 336,665 |
| ANCASH | 35,041 | 955,023 |
| APURIMAC | 20,896 | 381,997 |
| AREQUIPA | 63,345 | 916,806 |
| AYACUCHO | 43,815 | 492,507 |
| CAJAMARCA | 34,023 | 1'281,846 |
| CALLAO | 147,000 | 639,729 |
| CUSCO | 71,892 | 1'028,763 |
| HUANCAVELICA | 22,131 | 385,162 |
| HUANUCO | 37,722 | 654,489 |
| ICA | 21,328 | 565,686 |
| JUNIN | 44,410 | 1'035,841 |
| LA LIBERTAD | 24,795 | 1'248,223 |
| LAMBAYEQUE | 14,231 | 920,795 |
| LIMA | 34,802 | 6'386,308 |
| LORETO | 368,852 | 687,282 |
| MADRE DE DIOS | 85,183 | 67,008 |
| MOQUEGUA | 15,734 | 128,747 |
| PASCO | 25,320 | 226,295 |
| PIURA | 35,891 | 1,388,264 |
| PUNO | 71,999 | 1,079,849 |
| SAN MARTIN | 51,253 | 552,387 |
| TACNA | 16,076 | 218,353 |
| TUMBES | 4,671 | 155,521 |
| UCAYALI | 102,411 | 314,810 |

ELECCIONES GENERALES 1995

| Población Urbana | Población Rural | Población +18 | Electores | Mesas | Promed. Elec/Mesa | DEPARTAMENTOS |
|------------------|-----------------|---------------|-----------|--------|-------------------|---------------|
| 119,517 | 217,148 | 164,000 | 137,128 | 858 | 159.82 | AMAZONAS |
| 548,028 | 406,995 | 523,000 | 515,371 | 3,128 | 164.76 | ANCASH |
| 133,949 | 248,048 | 189,000 | 156,146 | 958 | 162.99 | APURIMAC |
| 785,858 | 130,948 | 551,000 | 574,994 | 3,281 | 175.24 | AREQUIPA |
| 236,774 | 255,733 | 253,000 | 253,211 | 1,620 | 156.30 | AYACUCHO |
| 315,338 | 966,508 | 628,000 | 530,289 | 3,008 | 176.29 | CAJAMARCA |
| 639,232 | 497 | 405,000 | 399,221 | 2,202 | 181.29 | CALLAO |
| 471,725 | 557,038 | 545,000 | 518,434 | 2,992 | 173.27 | CUSCO |
| 100,439 | 284,723 | 186,000 | 187,428 | 1,091 | 171.79 | HUANCAVELICA |
| 252,778 | 401,711 | 322,000 | 302,353 | 1,722 | 175.58 | HUANUCO |
| 472,232 | 93,454 | 328,000 | 359,137 | 1,975 | 181.84 | ICA |
| 678,251 | 357,590 | 549,000 | 594,191 | 3,441 | 172.67 | JUNIN |
| 866,187 | 382,036 | 720,000 | 720,503 | 3,942 | 182.77 | LA LIBERTAD |
| 709,608 | 211,187 | 513,000 | 504,706 | 2,751 | 183.46 | LAMBAYEQUE |
| 6'178,820 | 207,488 | 4'014,000 | 4'241,748 | 23,738 | 178.69 | LIMA |
| 398,422 | 288,860 | 329,000 | 282,255 | 1,613 | 174.98 | LORETO |
| 38,433 | 28,575 | 37,000 | 29,970 | 181 | 165.58 | MADRE DE DIOS |
| 106,601 | 22,146 | 79,000 | 75,719 | 436 | 173.66 | MOCUEGUA |
| 133,383 | 92,912 | 116,000 | 116,014 | 684 | 169.61 | PASCO |
| 976,798 | 411,466 | 737,000 | 660,737 | 3,590 | 184.04 | PIURA |
| 423,253 | 656,596 | 584,000 | 534,695 | 3,043 | 175.71 | PUNO |
| 335,942 | 216,445 | 290,000 | 252,832 | 1,637 | 154.44 | SAN MARTIN |
| 195,949 | 22,404 | 131,000 | 115,384 | 665 | 173.50 | TACNA |
| 136,287 | 19,234 | 87,000 | 68,513 | 379 | 180.77 | TUMBES |
| 204,795 | 110,015 | 157,000 | 140,559 | 803 | 175.04 | UCAYALI |

2

Capítulo Segundo **RESULTADOS NACIONALES**

Detalle de los Resultados Presidenciales y de Congreso por agrupación política,
distribución de curules y nombres de congresistas electos por agrupación.

Resultados de la Elección Presidencial

| CANDIDATOS | AGRUPACIONES POLITICAS | VOTACION | % |
|--|--|-------------------|--------------|
| ALBERTO FUJIMORI FUJIMORI | CAMBIO 90 - NUEVA MAYORIA | 4'798,515 | 64.42 |
| JAVIER PEREZ DE CUELLAR | UNION POR EL PERU | 1'624,566 | 21.81 |
| MERCEDES CARAMILLAS DE LLANOS DE LA MAYA | PARTIDO APRISTA PERUANO | 306,108 | 4.11 |
| ALEJANDRO TOLEDO MAHRIQUE | CODE - PAIS POSIBLE | 241,598 | 3.24 |
| RICARDO BELMONT CASSELLI | MOVIMIENTO CIVICO NACIONAL OBRAS | 192,261 | 2.58 |
| JAVIER DIEZ CANSECO TERRY | PARTIDO ACCION POPULAR | 122,383 | 1.64 |
| EZEQUIEL ATAUCUSI GAMONAL | FRENTE POPULAR AGRICOLA FIA DEL PERU | 57,556 | 0.77 |
| AGUSTIN HAYA DE LA TORRE | IZQUIERDA UNIDA | 42,686 | 0.57 |
| LUIS CADARES VELÁSQUEZ | PERU AL 2000 - FRENATRACA | 25,017 | 0.34 |
| SIXTILIO DALMAU LEÓN VELARDE | MOVIMIENTO INDEPENDIENTE NUEVO PERU | 9,999 | 0.13 |
| VICTOR ECHEGARAY PINTADO | PARTIDO REFORMISTA DEL PERU | 9,105 | 0.12 |
| EDMUNDO INGA GARAY | ALTERNATIVA PERU - PUMA | 7,006 | 0.09 |
| MIGUEL CAMPOS ARREDONDO | PAZ Y DESARROLLO | 6,337 | 0.09 |
| CARLOS CRUZ GARAY | FRENTE INDEP. DE RECONCILIACION NACIONAL | 5,249 | 0.07 |
| | Total votos válidos | 7'448,386 | 82.12 |
| | Total votos nulos | 790,769 | 8.72 |
| | Total votos blancos | 830,489 | 9.16 |
| | Total votos emitidos | 9'069,644 | 73.85 |
| | Abstención | 3'210,894 | 26.15 |
| | Total de Electores según Padrón | 12'280,538 | |

Resultados de la Elección de Congreso

| AGRUPACIONES POLITICAS | VOTACION | % | Curules |
|--|-------------------|--------------|---------|
| CAMBIO 90 - NUEVA MAYORIA | 2'277,423 | 52.10 | 67 |
| UNION POR EL PERU | 611,804 | 14.00 | 17 |
| PARTIDO APRISTA PERUANO | 285,526 | 6.53 | 8 |
| FRENTE INDEPENDIENTE MORALIZADOR | 213,777 | 4.89 | 6 |
| CODE - PAIS POSIBLE | 181,397 | 4.15 | 5 |
| PARTIDO ACCION POPULAR | 146,018 | 3.34 | 4 |
| PARTIDO POPULAR CRISTIANO | 135,236 | 3.09 | 3 |
| MOVIMIENTO RENOVACION | 130,060 | 2.98 | 3 |
| MOVIMIENTO OBRAS | 87,252 | 2.00 | 2 |
| IZQUIERDA UNIDA | 82,061 | 1.88 | 2 |
| FRENTE POPULAR AGRICOLA FIA DEL PERU | 46,990 | 1.08 | 1 |
| PERU AL 2000 / FRENATRACA | 46,728 | 1.07 | 1 |
| MOVIMIENTO INDEPENDIENTE AGRARIO | 34,463 | 0.79 | 1 |
| MOVIMIENTO NUEVO PERU | 29,557 | 0.68 | ----- |
| PARTIDO REFORMISTA DEL PERU | 13,102 | 0.30 | ----- |
| ALTERNATIVA PERU - PUMA | 12,391 | 0.28 | ----- |
| APERTURA PAR EL DESARROLLO NACIONAL / P.S. | 10,752 | 0.25 | ----- |
| FRENTE INDEP. DE RECONCILIACION NACIONAL | 10,314 | 0.24 | ----- |
| MOVIMIENTO INDEPENDIENTE INCA | 9,598 | 0.22 | ----- |
| MOVIMIENTO SOCIAL INDEPENDIENTE RECAMBIO | 6,588 | 0.15 | ----- |
| Total votos válidos | 4'371,037 | 53.09 | |
| Total votos nulos | 3'359,869 | 40.80 | |
| Total votos blancos | 502,774 | 6.11 | |
| Total votos emitidos | 8'233,680 | 67.05 | |
| Abstención | 4'046,858 | 32.95 | |
| Total de Electores según Padrón | 12'280,538 | | |

Lista de Congresistas Electos

CAMBIO 90 - NUEVA MAYORIA

Votación

| | | |
|----|-----------------------------|---------|
| 1 | Martha Chávez Cossío | 488,606 |
| 2 | Víctor Joy Way | 201,839 |
| 3 | Luz Salgado Rubianes | 54,021 |
| 4 | Martha Hildebrandt | 44,226 |
| 5 | Miguel Quicaña Avilés | 42,725 |
| 6 | Miguel Velit Núñez | 41,452 |
| 7 | Adolfo Amorín Bueno | 35,944 |
| 8 | Aurora Torrejón Riva | 34,769 |
| 9 | Luis Delgado Aparicio | 28,192 |
| 10 | Carlos Torres y Torres Lara | 27,371 |
| 11 | Daniel Espichán Tumay | 21,770 |
| 12 | Helbert Salmavides Dongo | 21,710 |
| 13 | Andrés Reggiardo Sayán | 19,591 |
| 14 | Carlos Ferrero Costa | 19,189 |
| 15 | Víctor Ruiz Caro | 18,762 |
| 16 | César Larrabure Gálvez | 18,586 |
| 17 | Eduardo Pando Pacheco | 18,433 |
| 18 | Oscar Martorell Flores | 18,375 |
| 19 | Carlos León Trelles | 16,813 |
| 20 | Edith Mellado Céspedes | 16,485 |
| 21 | Víctor Fernández Bustinza | 15,353 |
| 22 | Francisco Ramos Santillán | 15,262 |
| 23 | Jubert Chávez Serrano | 14,859 |
| 24 | Rafael Urrelo Guerra | 14,590 |
| 25 | Juan Cardoso Romero | 13,861 |
| 26 | Juan Hermoza Ríos | 13,850 |
| 27 | María Espinoza Matos | 12,866 |

| | | |
|----|-----------------------------|--------|
| 28 | Samuel Matsuda Nishimura | 12,791 |
| 29 | Alfonso Baella Tuesta | 12,701 |
| 30 | Wilmer Rodas Díaz | 12,625 |
| 31 | Luis Eduardo Chang Ching | 12,001 |
| 32 | Jorge Figueroa Vizcarra | 11,788 |
| 33 | Samuel Reyna Farje Abenzur | 11,654 |
| 34 | Juan Carlos Lam Alvarez | 11,611 |
| 35 | Oscar Medelius Rodríguez | 11,504 |
| 36 | Segundo Gamaliel Barreto | 11,473 |
| 37 | Carlos Blanco Oropeza | 11,261 |
| 38 | Mario Paredes Cueva | 11,036 |
| 39 | José Sánchez Vega | 10,784 |
| 40 | Gamaniel Chiroque Ramírez | 10,614 |
| 41 | Cristóbal Villasante Chambi | 10,512 |
| 42 | Alberto Sato Abe | 10,425 |
| 43 | Segundo Aliaga Araujo | 10,377 |
| 44 | Jorge Ruiz Dávila | 10,357 |
| 45 | Ricardo Marcenaro Frers | 10,224 |
| 46 | Jorge Muñiz Siches | 10,077 |
| 47 | Gilberto Siura Céspedes | 9,880 |
| 48 | Anastacio Vega Ascencio | 9,577 |
| 49 | Carlos Reátegui Trigoso | 9,537 |
| 50 | Pedro Vilchez Malpica | 9,340 |
| 51 | Virgilio Gutiérrez Mercedes | 9,304 |
| 52 | Demetrio Patsías | 9,104 |
| 53 | Edilberto Díaz Bringas | 8,841 |
| 54 | Luis Campos Baca | 8,435 |
| 55 | Eusebio Vicuña Vásquez | 8,425 |
| 56 | Gustavo Flores Flores | 8,333 |

Lista de Congresistas Electos

| | | |
|----|----------------------------|-------|
| 57 | Oswaldo Sandoval Aguirre | 8,154 |
| 58 | Carlos Barbarán Rengifo | 8,034 |
| 59 | Juan José Jhong Junchaya | 7,971 |
| 60 | Alfonso Cerrate Valenzuela | 7,810 |
| 61 | Alejandro Abanto Pongo | 7,698 |
| 62 | María de Lozada Gamboa | 7,692 |
| 63 | Jorge Trelles Montero | 7,538 |
| 64 | Anselmo Revilla Jurado | 7,408 |
| 65 | Juan Huamanchumo Romero | 7,375 |
| 66 | Róger Amuruz Gallegos | 7,349 |
| 67 | Genaro Colchado Arellano | 7,335 |

UNION POR EL PERU

Votación

| | | |
|----|--------------------------|---------|
| 1 | Daniel Estrada Pérez | 141,120 |
| 2 | Graciela Fernández Baca | 32,499 |
| 3 | Henry Pease García | 23,207 |
| 4 | Alfonso Grados Bertorini | 21,242 |
| 5 | Gustavo Mohme Llona | 18,332 |
| 6 | Jorge Avendaño Valdez | 15,656 |
| 7 | Aldo Estrada Choque | 14,870 |
| 8 | Francisco Pardo Mesones | 13,235 |
| 9 | Miguel Ciccía Vásquez | 10,188 |
| 10 | Ofelia Cerro Moral | 9,488 |
| 11 | Harold Forsyth | 8,983 |
| 12 | Rigoberto Esquerria | 8,677 |
| 13 | Anei Townsend | 8,463 |
| 14 | Róger Guerra-García | 8,290 |
| 15 | Santos Reto Neyra | 8,258 |

| | | |
|----|--------------------|-------|
| 16 | Jorge Luis Donayre | 7,209 |
| 17 | Carlos Chipoco | 6,473 |

PARTIDO APRISTA PERUANO

Votación

| | | |
|---|--------------------------------|--------|
| 1 | Máximo Agustín Mantilla Campos | 37,287 |
| 2 | Jorge del Castillo Gálvez | 35,944 |
| 3 | Alejandro Santa María Silva | 22,501 |
| 4 | Freddy Ghilardy Alvarez | 10,807 |
| 5 | Luis Lastenio Morales Costa | 7,046 |
| 6 | César Zumaeta Flores | 6,843 |
| 7 | Angel Velásquez Quesquén | 5,434 |
| 8 | Edgar Núñez Román | 5,376 |

FRENTE INDEPENDIENTE MORALIZADOR

Votación

| | | |
|---|------------------------------|---------|
| 1 | Fernando Olivera Vega | 100,237 |
| 2 | Martha Beatriz Merino Lucero | 8,961 |
| 3 | Jorge Salazar Vargas | 7,102 |
| 4 | Ernesto Gamarra Ollvares | 6,319 |
| 5 | Antonio Llerena Marotti | 5,006 |
| 6 | Elférez Vidarte Correa | 4,897 |

CODE - PAIS POSIBLE

Votación

| | | |
|---|------------------------|--------|
| 1 | Dennis Vargas Marín | 49,572 |
| 2 | José Barba Caballero | 16,216 |
| 3 | Luis Alberto Chu Rubio | 6,866 |
| 4 | Moisés Heresi | 6,047 |



Lista de Congresistas Electos

| | | |
|---|----------------------|-------|
| 5 | Enrique Pulgar Lucas | 4,145 |
|---|----------------------|-------|

PARTIDO ACCION POPULAR Votación

| | | |
|---|--------------------------|--------|
| 1 | Arturo Castillo Chirinos | 28,111 |
| 2 | Víctor Coral Pérez | 11,543 |
| 3 | Javier Alva Orlandini | 7,778 |
| 4 | Angel Bartra Gonzáles | 5,991 |

PARTIDO POPULAR CRISTIANO Votación

| | | |
|---|-----------------------------|--------|
| 1 | Lourdes Flores Nano | 67,170 |
| 2 | Antero Flores-Aráoz Esparza | 20,305 |
| 3 | Xavier Barrón Cebreros | 12,566 |

RENOVACION Votación

| | | |
|---|------------------------|--------|
| 1 | Rafael Rey Rey | 78,943 |
| 2 | Enrique Chirinos Soto | 12,149 |
| 3 | Arturo Salazar Larrain | 2,648 |

IZQUIERDA UNIDA Votación

| | | |
|---|------------------------------|--------|
| 1 | Javier Diez Canseco Cisneros | 17,967 |
| 2 | Rolando Breña Pantoja | 5,861 |

MOVIMIENTO CIVICO NACIONAL OBRAS Votación

| | | |
|---|--------------------------|--------|
| 1 | Máximo San Román Cáceres | 21,536 |
|---|--------------------------|--------|

| | | |
|---|------------------|-------|
| 2 | Manuel Lajo Lazo | 6,204 |
|---|------------------|-------|

FRENTE POPULAR AGRICOLA FIA DEL PERU Votación

| | | |
|---|-----------------------|-------|
| 1 | Javier Noriega Febres | 7,473 |
|---|-----------------------|-------|

MOVIMIENTO INDEPENDIENTE AGRARIO Votación

| | | |
|---|------------------|--------|
| 1 | Susana Díaz Díaz | 10,280 |
|---|------------------|--------|

PERU AL 2000 - FRENATRACA Votación

| | | |
|---|-------------------------|-------|
| 1 | Róger Cáceres Velásquez | 7,577 |
|---|-------------------------|-------|

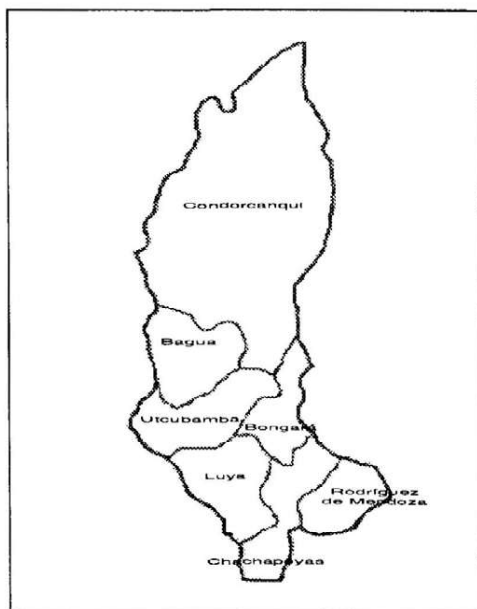


Capítulo Tercero
RESULTADOS DEPARTAMENTALES

Detalle de los Resultados Presidenciales y de Congreso por agrupación política.

Resultados Departamentales

AMAZONAS



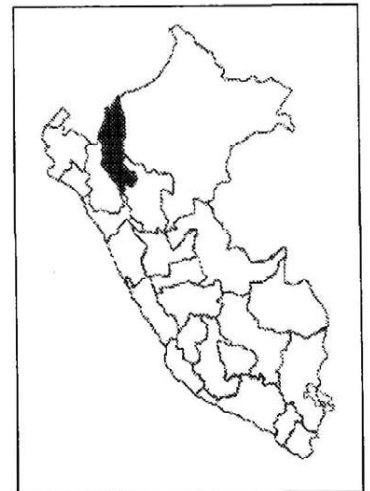
| RESULTADOS PRESIDENCIALES | | |
|---|----------------|--------------|
| AGRUPACION | VOTACION | % |
| CAMBIO 90 / NUEVA MAYORIA | 42.602 | 65,26 |
| UNION POR EL PERU | 13.755 | 21,07 |
| PARTIDO APRISTA PERUANO | 3.767 | 5,77 |
| PARTIDO ACCION POPULAR | 2.915 | 4,47 |
| CODE / PAIS POSIBLE | 880 | 1,35 |
| IZQUIERDA UNIDA | 460 | 0,70 |
| FRENTE POPULAR AGRICOLA FIA DEL PERU | 342 | 0,52 |
| MOVIMIENTO CIVICO NACIONAL OBRAS | 101 | 0,15 |
| PERU AL 2000 / FRENATRACA | 97 | 0,15 |
| MOVIMIENTO INDEPENDIENTE NUEVO PERU | 86 | 0,13 |
| PARTIDO REFORMISTA DEL PERU | 83 | 0,13 |
| PAZ Y DESARROLLO | 80 | 0,12 |
| FRENTE INDEPENDIENTE DE RECONCILIACION NACIONAL | 59 | 0,09 |
| ALTERNATIVA PERU PUMA | 51 | 0,08 |
| VALIDOS | 65.279 | 71,24 |
| NULOS | 13.201 | 14,36 |
| BLANCOS | 13.157 | 14,36 |
| EMITIDOS | 91.637 | 66,83 |
| ABSTENCION | 45.491 | 33,17 |
| ELECTORES | 137.128 | |

Elecciones Generales 1995

RESULTADOS DE CONGRESO

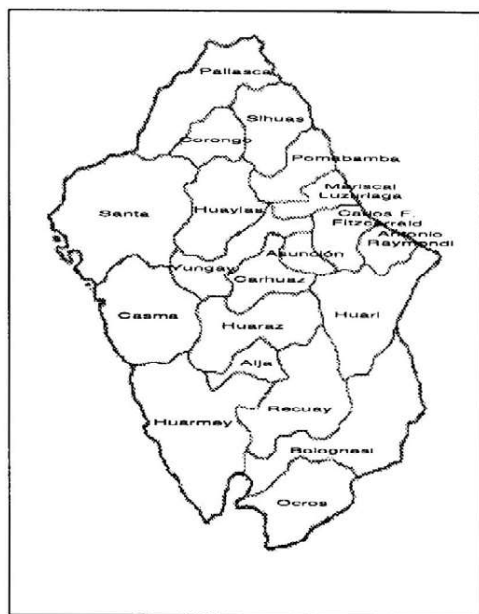
| AGRUPACIONES POLITICAS | VOTACION | % |
|---|----------------|--------------|
| CAMBIO 90 / NUEVA MAYORIA | 26.281 | 59,65 |
| UNION POR EL PERU | 6.421 | 14,57 |
| PARTIDO ACCION POPULAR | 3.166 | 7,19 |
| PARTIDO APRISTA PERUANO | 3.064 | 6,95 |
| FRENTE INDEPENDIENTE MORALIZADOR | 2.099 | 4,76 |
| PARTIDO POPULAR CRISTIANO | 838 | 1,90 |
| IZQUIERDA UNIDA | 540 | 1,23 |
| MOVIMIENTO INDEPENDIENTE AGRARIO | 428 | 0,97 |
| CODE / PAIS POSIBLE | 405 | 0,92 |
| MOVIMIENTO CIVICO NACIONAL OBRAS | 200 | 0,45 |
| FRENTE POPULAR AGRICOLA FIA DEL PERU | 192 | 0,44 |
| RENOVACION | 111 | 0,25 |
| PERU AL 2000 / FRENATRACA | 99 | 0,22 |
| MOVIMIENTO INDEPENDIENTE NUEVO PERU | 54 | 0,12 |
| PARTIDO REFORMISTA DEL PERU | 53 | 0,12 |
| FRENTE INDEPENDIENTE DE RECONCILIACION NACIONAL | 44 | 0,10 |
| ALTERNATIVA PERU PUMA | 23 | 0,05 |
| APERTURA PARA EL DESARROLLO NACIONAL / P.S. | 17 | 0,04 |
| MOVIMIENTO SOCIAL INDEPENDIENTE / RECAMBIO | 14 | 0,03 |
| MOVIMIENTO INDEPENDIENTE INCA | 9 | 0,02 |
| VALIDOS | 44.058 | 58,31 |
| NULOS | 24.441 | 32,35 |
| BLANCOS | 7.055 | 9,34 |
| EMITIDOS | 75.554 | 55,10 |
| ABSTENCION ELECTORES | 61.574 | 44,90 |
| | 137.128 | |

AMAZONAS Ubicación Geográfica



Resultados Departamentales

ANCASH



RESULTADOS PRESIDENCIALES

| AGRUPACION | VOTACION | % |
|---|----------|-------|
| CAMBIO 90 / NUEVA MAYORIA | 170.505 | 61,12 |
| UNION POR EL PERU | 45.922 | 16,46 |
| CODE / PAIS POSIBLE | 27.297 | 9,78 |
| PARTIDO APRISTA PERUANO | 24.391 | 8,74 |
| PARTIDO ACCION POPULAR | 3.705 | 1,33 |
| IZQUIERDA UNIDA | 1.882 | 0,67 |
| FRENTE POPULAR AGRICOLA FIA DEL PERU | 1.821 | 0,65 |
| MOVIMIENTO CIVICO NACIONAL OBRAS | 1.096 | 0,39 |
| PERU AL 2000 / FRENATRACA | 665 | 0,24 |
| PARTIDO REFORMISTA DEL PERU | 431 | 0,15 |
| MOVIMIENTO INDEPENDIENTE NUEVO PERU | 406 | 0,15 |
| PAZ Y DESARROLLO | 331 | 0,12 |
| FRENTE INDEPENDIENTE DE RECONCILIACION NACIONAL | 278 | 0,10 |
| ALTERNATIVA PERU PUMA | 238 | 0,09 |
| VALIDOS | 278.968 | 78,14 |
| NULOS | 34.646 | 9,70 |
| BLANCOS | 43.379 | 12,15 |
| EMITIDOS | 356.993 | 69,27 |
| ABSTENCION | 158.378 | 30,73 |
| ELECTORES | 515.371 | |

Elecciones Generales 1995

RESULTADOS DE CONGRESO

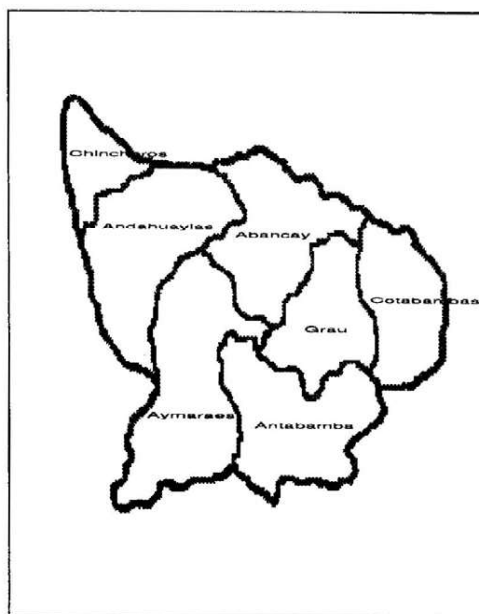
| AGRUPACIONES POLITICAS | VOTACION | % |
|---|----------------|--------------|
| CAMBIO 90 / NUEVA MAYORIA | 106.595 | 50,13 |
| PARTIDO APRISTA PERUANO | 26.389 | 12,41 |
| UNION POR EL PERU | 20.391 | 9,59 |
| CODE / PAIS POSIBLE | 19.148 | 9,01 |
| PARTIDO ACCION POPULAR | 7.686 | 3,61 |
| IZQUIERDA UNIDA | 6.842 | 3,22 |
| FRENTE INDEPENDIENTE MORALIZADOR | 5.682 | 2,67 |
| MOVIMIENTO INDEPENDIENTE AGRARIO | 5.154 | 2,42 |
| PARTIDO POPULAR CRISTIANO | 4.696 | 2,21 |
| RENOVACION | 2.715 | 1,28 |
| FRENTE POPULAR AGRICOLA FIA DEL PERU | 1.962 | 0,92 |
| MOVIMIENTO CIVICO NACIONAL OBRAS | 1.308 | 0,62 |
| MOVIMIENTO INDEPENDIENTE NUEVO PERU | 857 | 0,40 |
| PERU AL 2000 / FRENATRACA | 692 | 0,33 |
| FRENTE INDEPENDIENTE DE RECONCILIACION NACIONAL | 655 | 0,31 |
| APERTURA PARA EL DESARROLLO NACIONAL / P.S. | 649 | 0,31 |
| PARTIDO REFORMISTA DEL PERU | 504 | 0,24 |
| MOVIMIENTO SOCIAL INDEPENDIENTE / RECAMBIO | 324 | 0,15 |
| ALTERNATIVA PERU PUMA | 193 | 0,09 |
| MOVIMIENTO INDEPENDIENTE INCA | 178 | 0,08 |
| VALIDOS | 212.620 | 70,24 |
| NULOS | 59.827 | 19,76 |
| BLANCOS | 30.275 | 10,00 |
| EMITIDOS | 302.722 | 58,74 |
| ABSTENCION | 212.649 | 41,26 |
| ELECTORES | 515.371 | |

ANCASH Ubicación Geográfica



Resultados Departamentales

APURIMAC



RESULTADOS PRESIDENCIALES

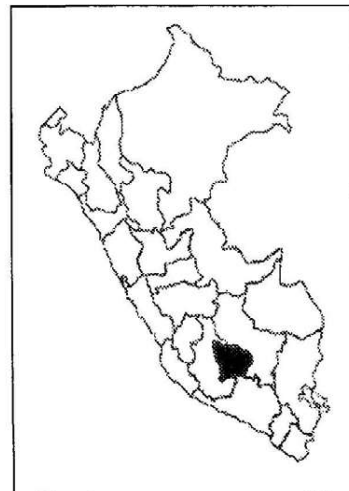
| AGRUPACION | VOTACION | % |
|---|----------|-------|
| CAMBIO 90 / NUEVA MAYORIA | 45.562 | 68,96 |
| UNION POR EL PERU | 11.901 | 18,01 |
| IZQUIERDA UNIDA | 2.176 | 3,29 |
| PARTIDO APRISTA PERUANO | 1.461 | 2,21 |
| CODE / PAIS POSIBLE | 1.112 | 1,68 |
| FRENTE POPULAR AGRICOLA FIA DEL PERU | 1.051 | 1,59 |
| PARTIDO ACCION POPULAR | 1.002 | 1,52 |
| ALTERNATIVA PERU PUMA | 438 | 0,66 |
| PERU AL 2000 / FRENATRACA | 271 | 0,41 |
| MOVIMIENTO CIVICO NACIONAL OBRAS | 251 | 0,38 |
| PARTIDO REFORMISTA DEL PERU | 237 | 0,36 |
| MOVIMIENTO INDEPENDIENTE NUEVO PERU | 173 | 0,26 |
| FRENTE INDEPENDIENTE DE RECONCILIACION NACIONAL | 156 | 0,24 |
| PAZ Y DESARROLLO | 283 | 0,43 |
| VALIDOS | 66.074 | 66,62 |
| NULOS | 12.958 | 13,06 |
| BLANCOS | 20.151 | 20,32 |
| EMITIDOS | 99.183 | 63,52 |
| ABSTENCION | 56.963 | 36,48 |
| ELECTORES | 156.146 | |

Elecciones Generales 1995

RESULTADOS DE CONGRESO

| AGRUPACIONES POLITICAS | VOTACION | % |
|---|----------------|--------------|
| CAMBIO 90 / NUEVA MAYORIA | 24.305 | 56,60 |
| IZQUIERDA UNIDA | 6.455 | 15,03 |
| UNION POR EL PERU | 6.055 | 14,10 |
| PARTIDO APRISTA PERUANO | 1.354 | 3,15 |
| CODE / PAIS POSIBLE | 910 | 2,12 |
| RENOVACION | 872 | 2,03 |
| FRENTE POPULAR AGRICOLA FIA DEL PERU | 650 | 1,51 |
| PARTIDO ACCION POPULAR | 615 | 1,43 |
| FRENTE INDEPENDIENTE MORALIZADOR | 556 | 1,29 |
| ALTERNATIVA PERU PUMA | 363 | 0,85 |
| PARTIDO POPULAR CRISTIANO | 208 | 0,48 |
| MOVIMIENTO CIVICO NACIONAL OBRAS | 156 | 0,36 |
| PERU AL 2000 / FRENATRACA | 128 | 0,30 |
| MOVIMIENTO INDEPENDIENTE AGRARIO | 77 | 0,18 |
| PARTIDO REFORMISTA DEL PERU | 61 | 0,14 |
| MOVIMIENTO INDEPENDIENTE NUEVO PERU | 59 | 0,14 |
| FRENTE INDEPENDIENTE DE RECONCILIACION NACIONAL | 54 | 0,13 |
| APERTURA PARA EL DESARROLLO NACIONAL / P.S. | 27 | 0,06 |
| MOVIMIENTO SOCIAL INDEPENDIENTE / RECAMBIO | 18 | 0,04 |
| MOVIMIENTO INDEPENDIENTE INCA | 17 | 0,04 |
| VALIDOS | 42.940 | 54,02 |
| NULOS | 27.924 | 35,13 |
| BLANCOS | 8.623 | 10,85 |
| EMITIDOS | 79.487 | 50,91 |
| ABSTENCION ELECTORES | 76.659 | 49,09 |
| | 156.146 | |

APURIMAC Ubicación Geográfica



Resultados Departamentales

AREQUIPA



| RESULTADOS PRESIDENCIALES | | |
|---|----------|-------|
| AGRUPACION | VOTACION | % |
| CAMBIO 90 / NUEVA MAYORIA | 238.301 | 61,35 |
| UNION POR EL PERU | 118.702 | 30,56 |
| CODE / PAIS POSIBLE | 14.192 | 3,65 |
| PARTIDO APRISTA PERUANO | 5.374 | 1,38 |
| PARTIDO ACCION POPULAR | 3.875 | 1,00 |
| IZQUIERDA UNIDA | 2.105 | 0,54 |
| FRENTE POPULAR AGRICOLA FIA DEL PERU | 1.977 | 0,51 |
| PERU AL 2000 / FRENATRACA | 1.857 | 0,48 |
| MOVIMIENTO CIVICO NACIONAL OBRAS | 682 | 0,18 |
| MOVIMIENTO INDEPENDIENTE NUEVO PERU | 371 | 0,10 |
| PARTIDO REFORMISTA DEL PERU | 335 | 0,09 |
| PAZ Y DESARROLLO | 244 | 0,06 |
| FRENTE INDEPENDIENTE DE RECONCILIACION NACIONAL | 222 | 0,06 |
| ALTERNATIVA PERU PUMA | 215 | 0,06 |
| VALIDOS | 388.452 | 89,71 |
| NULOS | 13.650 | 3,15 |
| BLANCOS | 30.891 | 7,13 |
| EMITIDOS | 432.993 | 75,30 |
| ABSTENCION | 142.001 | 24,70 |
| ELECTORES | 574.994 | |

Elecciones Generales 1995

RESULTADOS DE CONGRESO

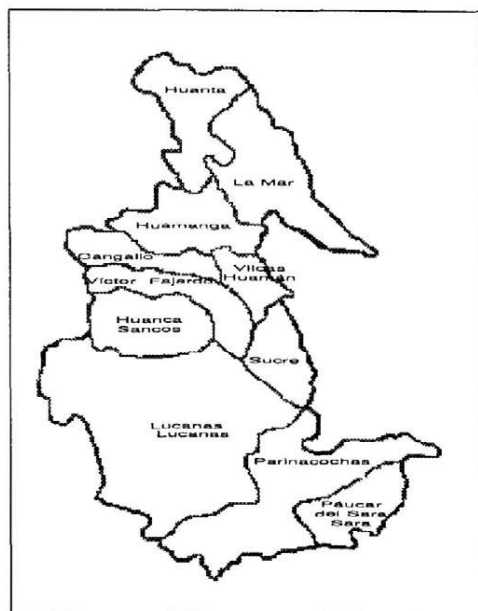
| AGRUPACIONES POLITICAS | VOTACION | % |
|---|----------------|--------------|
| CAMBIO 90 / NUEVA MAYORIA | 106.226 | 51,15 |
| UNION POR EL PERU | 32.771 | 15,78 |
| PARTIDO POPULAR CRISTIANO | 11.745 | 5,66 |
| FRENTE INDEPENDIENTE MORALIZADOR | 11.195 | 5,39 |
| CODE / PAIS POSIBLE | 9.790 | 4,71 |
| PERU AL 2000 / FRENATRACA | 8.119 | 3,91 |
| PARTIDO APRISTA PERUANO | 7.894 | 3,80 |
| RENOVACION | 6.527 | 3,14 |
| IZQUIERDA UNIDA | 4.049 | 1,95 |
| PARTIDO ACCION POPULAR | 3.759 | 1,81 |
| FRENTE POPULAR AGRICOLA FIA DEL PERU | 1.395 | 0,67 |
| MOVIMIENTO INDEPENDIENTE NUEVO PERU | 1.058 | 0,51 |
| MOVIMIENTO INDEPENDIENTE AGRARIO | 829 | 0,40 |
| MOVIMIENTO CIVICO NACIONAL OBRAS | 626 | 0,30 |
| PARTIDO REFORMISTA DEL PERU | 625 | 0,30 |
| MOVIMIENTO SOCIAL INDEPENDIENTE / RECAMBIO | 334 | 0,16 |
| MOVIMIENTO INDEPENDIENTE INCA | 236 | 0,11 |
| FRENTE INDEPENDIENTE DE RECONCILIACION NACIONAL | 191 | 0,09 |
| ALTERNATIVA PERU PUMA | 157 | 0,08 |
| APERTURA PARA EL DESARROLLO NACIONAL / P.S. | 144 | 0,07 |
| VALIDOS | 207.670 | 49,82 |
| NULOS | 188.062 | 45,12 |
| BLANCOS | 21.090 | 5,06 |
| EMITIDOS | 416.822 | 72,49 |
| ABSTENCION | 158.172 | 27,51 |
| ELECTORES | 574.994 | |

AREQUIPA Ubicación Geográfica



Resultados Departamentales

AYACUCHO



RESULTADOS PRESIDENCIALES

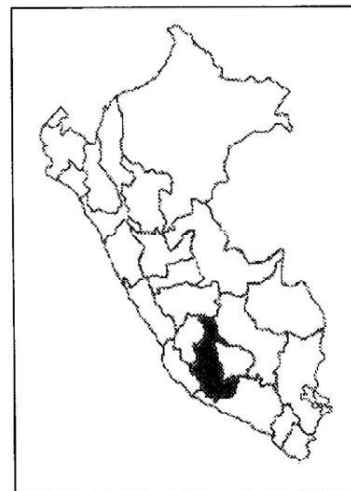
| AGRUPACION | VOTACION | % |
|---|----------------|--------------|
| CAMBIO 90 / NUEVA MAYORIA | 72.633 | 73,57 |
| UNION POR EL PERU | 14.535 | 14,72 |
| CODE / PAIS POSIBLE | 4.540 | 4,60 |
| PARTIDO APRISTA PERUANO | 1.696 | 1,72 |
| FRENTE POPULAR AGRICOLA FIA DEL PERU | 1.356 | 1,37 |
| PARTIDO ACCION POPULAR | 925 | 0,94 |
| MOVIMIENTO CIVICO NACIONAL OBRAS | 895 | 0,91 |
| IZQUIERDA UNIDA | 545 | 0,55 |
| PARTIDO REFORMISTA DEL PERU | 331 | 0,34 |
| ALTERNATIVA PERU PUMA | 279 | 0,28 |
| FRENTE INDEPENDIENTE DE RECONCILIACION NACIONAL | 269 | 0,27 |
| PAZ Y DESARROLLO | 247 | 0,25 |
| MOVIMIENTO INDEPENDIENTE NUEVO PERU | 247 | 0,25 |
| PERU AL 2000 / FRENATRACA | 225 | 0,23 |
| VALIDOS | 98.723 | 72,88 |
| NULOS | 14.568 | 10,75 |
| BLANCOS | 22.166 | 16,36 |
| EMITIDOS | 135.457 | 53,50 |
| ABSTENCION | 117.754 | 46,50 |
| ELECTORES | 253.211 | |

Elecciones Generales 1995

RESULTADOS DE CONGRESO

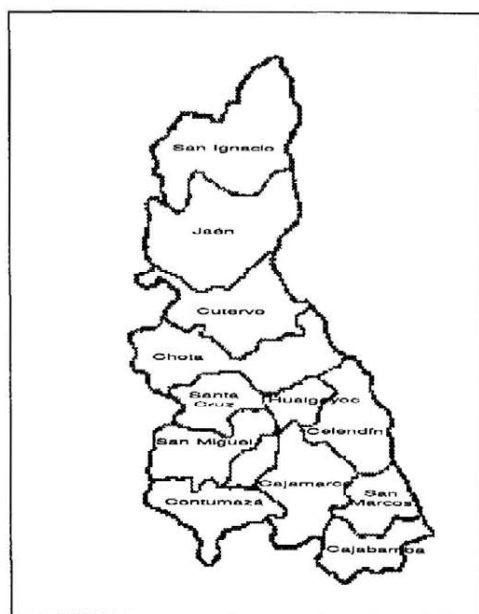
| AGRUPACIONES POLITICAS | VOTACION | % |
|---|----------------|--------------|
| CAMBIO 90 / NUEVA MAYORIA | 37.115 | 59,21 |
| UNION POR EL PERU | 7.343 | 11,71 |
| CODE / PAIS POSIBLE | 4.276 | 6,82 |
| MOVIMIENTO INDEPENDIENTE AGRARIO | 4.240 | 6,76 |
| FRENTE INDEPENDIENTE MORALIZADOR | 2.856 | 4,56 |
| PARTIDO APRISTA PERUANO | 1.543 | 2,46 |
| FRENTE POPULAR AGRICOLA FIA DEL PERU | 775 | 1,24 |
| IZQUIERDA UNIDA | 714 | 1,14 |
| PARTIDO POPULAR CRISTIANO | 628 | 1,00 |
| MOVIMIENTO CIVICO NACIONAL OBRAS | 549 | 0,88 |
| PARTIDO ACCION POPULAR | 459 | 0,73 |
| RENOVACION | 455 | 0,73 |
| ALTERNATIVA PERU PUMA | 436 | 0,70 |
| FRENTE INDEPENDIENTE DE RECONCILIACION NACIONAL | 277 | 0,44 |
| MOVIMIENTO SOCIAL INDEPENDIENTE / RECAMBIO | 257 | 0,41 |
| MOVIMIENTO INDEPENDIENTE NUEVO PERU | 251 | 0,40 |
| PERU AL 2000 / FRENATRACA | 172 | 0,27 |
| APERTURA PARA EL DESARROLLO NACIONAL / P.S. | 165 | 0,26 |
| PARTIDO REFORMISTA DEL PERU | 90 | 0,14 |
| MOVIMIENTO INDEPENDIENTE INCA | 81 | 0,13 |
| VALIDOS | 62.682 | 55,44 |
| NULOS | 38.462 | 34,02 |
| BLANCOS | 11.928 | 10,55 |
| EMITIDOS | 113.072 | 44,66 |
| ABSTENCION ELECTORES | 140.139 | 55,34 |
| | 253.211 | |

AYACUCHO Ubicación Geográfica



Resultados Departamentales

CAJAMARCA



RESULTADOS PRESIDENCIALES

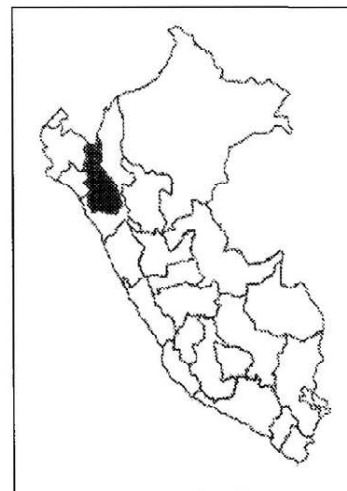
| AGRUPACION | VOTACION | % |
|---|----------|-------|
| CAMBIO 90 / NUEVA MAYORIA | 50.696 | 75,22 |
| UNION POR EL PERU | 10.445 | 15,50 |
| PARTIDO APRISTA PERUANO | 2.759 | 4,09 |
| CODE / PAIS POSIBLE | 1.485 | 2,20 |
| PARTIDO ACCION POPULAR | 487 | 0,72 |
| FRENTE POPULAR AGRICOLA FIA DEL PERU | 448 | 0,66 |
| IZQUIERDA UNIDA | 257 | 0,38 |
| MOVIMIENTO CIVICO NACIONAL OBRAS | 248 | 0,37 |
| PAZ Y DESARROLLO | 140 | 0,21 |
| PERU AL 2000 / FRENATRACA | 118 | 0,18 |
| PARTIDO REFORMISTA DEL PERU | 116 | 0,17 |
| FRENTE INDEPENDIENTE DE RECONCILIACION NACIONAL | 85 | 0,13 |
| MOVIMIENTO INDEPENDIENTE NUEVO PERU | 70 | 0,10 |
| ALTERNATIVA PERU PUMA | 41 | 0,06 |
| VALIDOS | 67.395 | 78,10 |
| NULOS | 8.427 | 9,77 |
| BLANCOS | 10.475 | 12,14 |
| EMITIDOS | 86.297 | 75,50 |
| ABSTENCION | 28.007 | 24,50 |
| ELECTORES | 114.304 | |

Elecciones Generales 1995

RESULTADOS DE CONGRESO

| AGRUPACIONES POLITICAS | VOTACION | % |
|---|----------------|--------------|
| CAMBIO 90 / NUEVA MAYORIA | 31.836 | 72,64 |
| UNION POR EL PERU | 3.981 | 9,08 |
| FRENTE INDEPENDIENTE MORALIZADOR | 2.085 | 4,76 |
| PARTIDO APRISTA PERUANO | 2.038 | 4,65 |
| CODE / PAIS POSIBLE | 909 | 2,07 |
| PARTIDO ACCION POPULAR | 445 | 1,02 |
| PARTIDO POPULAR CRISTIANO | 400 | 0,91 |
| MOVIMIENTO INDEPENDIENTE AGRARIO | 400 | 0,91 |
| RENOVACION | 387 | 0,88 |
| FRENTE POPULAR AGRICOLA FIA DEL PERU | 313 | 0,71 |
| IZQUIERDA UNIDA | 289 | 0,66 |
| PERU AL 2000 / FRENATRACA | 187 | 0,43 |
| MOVIMIENTO CIVICO NACIONAL OBRAS | 121 | 0,28 |
| FRENTE INDEPENDIENTE DE RECONCILIACION NACIONAL | 109 | 0,25 |
| ALTERNATIVA PERU PUMA | 83 | 0,19 |
| MOVIMIENTO INDEPENDIENTE NUEVO PERU | 75 | 0,17 |
| PARTIDO REFORMISTA DEL PERU | 64 | 0,15 |
| MOVIMIENTO INDEPENDIENTE INCA | 47 | 0,11 |
| APERTURA PARA EL DESARROLLO NACIONAL / P.S. | 31 | 0,07 |
| MOVIMIENTO SOCIAL INDEPENDIENTE / RECAMBIO | 27 | 0,06 |
| VALIDOS | 43.827 | 56,64 |
| NULOS | 27.368 | 35,37 |
| BLANCOS | 6.181 | 7,99 |
| EMITIDOS | 77.376 | 67,69 |
| ABTENCION ELECTORES | 36.928 | 32,31 |
| | 114.304 | |

CAJAMARCA Ubicación Geográfica



Resultados Departamentales

CUSCO



RESULTADOS PRESIDENCIALES

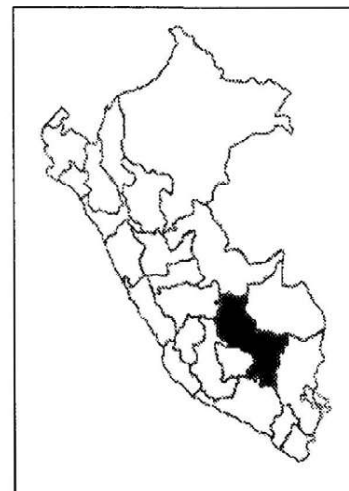
| AGRUPACION | VOTACION | % |
|---|----------|-------|
| CAMBIO 90 / NUEVA MAYORIA | 158.685 | 61,59 |
| UNION POR EL PERU | 66.105 | 25,66 |
| CODE / PAIS POSIBLE | 6.985 | 2,71 |
| PARTIDO APRISTA PERUANO | 6.366 | 2,47 |
| IZQUIERDA UNIDA | 6.032 | 2,34 |
| FRENTE POPULAR AGRICOLA FIA DEL PERU | 4.595 | 1,78 |
| PARTIDO ACCION POPULAR | 3.288 | 1,28 |
| PERU AL 2000 / FRENATRACA | 2.616 | 1,02 |
| MOVIMIENTO CIVICO NACIONAL OBRAS | 946 | 0,37 |
| PARTIDO REFORMISTA DEL PERU | 507 | 0,20 |
| MOVIMIENTO INDEPENDIENTE NUEVO PERU | 488 | 0,19 |
| PAZ Y DESARROLLO | 357 | 0,14 |
| FRENTE INDEPENDIENTE DE RECONCILIACION NACIONAL | 333 | 0,13 |
| ALTERNATIVA PERU PUMA | 324 | 0,13 |
| VALIDOS | 257.627 | 76,77 |
| NULOS | 30.851 | 9,19 |
| BLANCOS | 47.112 | 14,04 |
| EMITIDOS | 335.590 | 64,73 |
| ABSTENCION | 182.844 | 35,27 |
| ELECTORES | 518.434 | |

Elecciones Generales 1995

RESULTADOS DE CONGRESO

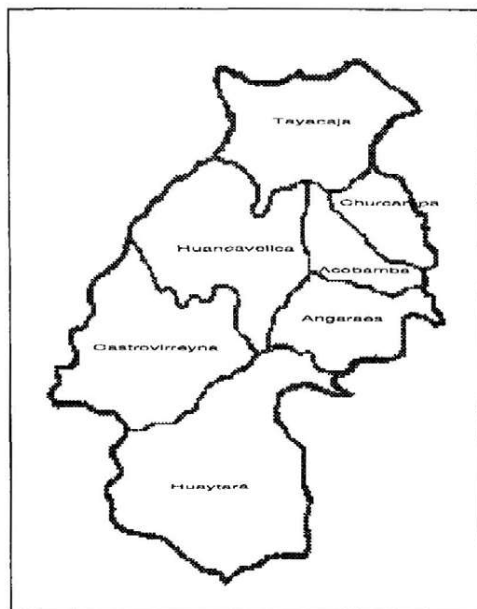
| AGRUPACIONES POLÍTICAS | VOTACION | % |
|---|----------------|--------------|
| CAMBIO 90 / NUEVA MAYORIA | 81.107 | 46,27 |
| UNION POR EL PERU | 58.665 | 33,47 |
| IZQUIERDA UNIDA | 6.271 | 3,58 |
| FRENTE INDEPENDIENTE MORALIZADOR | 5.246 | 2,99 |
| CODE / PAIS POSIBLE | 4.884 | 2,79 |
| PARTIDO APRISTA PERUANO | 3.948 | 2,25 |
| FRENTE POPULAR AGRICOLA FIA DEL PERU | 3.394 | 1,94 |
| PERU AL 2000 / FRENATRACA | 3.247 | 1,85 |
| PARTIDO ACCION POPULAR | 2.258 | 1,29 |
| RENOVACION | 1.330 | 0,76 |
| MOVIMIENTO CIVICO NACIONAL OBRAS | 1.328 | 0,76 |
| PARTIDO POPULAR CRISTIANO | 1.294 | 0,74 |
| MOVIMIENTO INDEPENDIENTE NUEVO PERU | 507 | 0,29 |
| APERTURA PARA EL DESARROLLO NACIONAL / P.S. | 367 | 0,21 |
| MOVIMIENTO INDEPENDIENTE AGRARIO | 346 | 0,20 |
| PARTIDO REFORMISTA DEL PERU | 341 | 0,19 |
| FRENTE INDEPENDIENTE DE RECONCILIACION NACIONAL | 247 | 0,14 |
| ALTERNATIVA PERU PUMA | 219 | 0,12 |
| MOVIMIENTO INDEPENDIENTE INCA | 193 | 0,11 |
| MOVIMIENTO SOCIAL INDEPENDIENTE / RECAMBIO | 93 | 0,05 |
| VALIDOS | 175.285 | 59,44 |
| NULOS | 95.764 | 32,48 |
| BLANCOS | 23.827 | 8,08 |
| EMITIDOS | 294.876 | 56,88 |
| ABSTENCION | 223.558 | 43,12 |
| ELECTORES | 518.434 | |

CUSCO Ubicación Geográfica



Resultados Departamentales

HUANCAVELICA



RESULTADOS PRESIDENCIALES

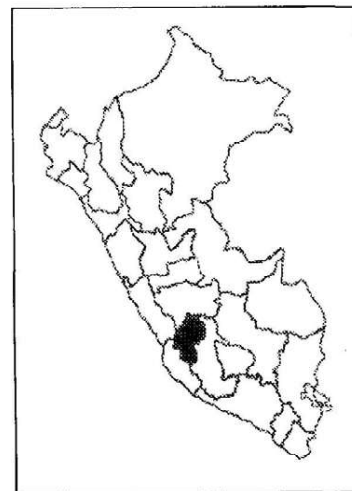
| AGRUPACION | VOTACION | % |
|---|----------|-------|
| CAMBIO 90 / NUEVA MAYORIA | 54.167 | 72,50 |
| UNION POR EL PERU | 10.485 | 14,03 |
| CODE / PAIS POSIBLE | 4.469 | 5,98 |
| FRENTE POPULAR AGRICOLA FIA DEL PERU | 1.589 | 2,13 |
| PARTIDO APRISTA PERUANO | 947 | 1,27 |
| IZQUIERDA UNIDA | 736 | 0,99 |
| PARTIDO ACCION POPULAR | 591 | 0,79 |
| MOVIMIENTO CIVICO NACIONAL OBRAS | 534 | 0,71 |
| ALTERNATIVA PERU PUMA | 323 | 0,43 |
| PERU AL 2000 / FRENATRACA | 229 | 0,31 |
| PARTIDO REFORMISTA DEL PERU | 196 | 0,26 |
| PAZ Y DESARROLLO | 190 | 0,25 |
| MOVIMIENTO INDEPENDIENTE NUEVO PERU | 173 | 0,23 |
| FRENTE INDEPENDIENTE DE RECONCILIACION NACIONAL | 81 | 0,11 |
| VALIDOS | 74.710 | 71,71 |
| NULOS | 12.980 | 12,46 |
| BLANCOS | 16.494 | 15,83 |
| EMITIDOS | 104.184 | 55,59 |
| ABSTENCION | 83.244 | 44,41 |
| ELECTORES | 187.428 | |

Elecciones Generales 1995

RESULTADOS DE CONGRESO

| AGRUPACIONES POLITICAS | VOTACION | % |
|---|----------------|--------------|
| CAMBIO 90 / NUEVA MAYORIA | 30.549 | 64,17 |
| UNION POR EL PERU | 4.260 | 8,95 |
| CODE / PAIS POSIBLE | 3.842 | 8,07 |
| PARTIDO POPULAR CRISTIANO | 1.950 | 4,10 |
| ALTERNATIVA PERU PUMA | 1.442 | 3,03 |
| FRENTE POPULAR AGRICOLA FIA DEL PERU | 1.425 | 2,99 |
| FRENTE INDEPENDIENTE MORALIZADOR | 879 | 1,85 |
| IZQUIERDA UNIDA | 765 | 1,61 |
| PARTIDO ACCION POPULAR | 552 | 1,16 |
| PARTIDO APRISTA PERUANO | 495 | 1,04 |
| MOVIMIENTO CIVICO NACIONAL OBRAS | 462 | 0,97 |
| RENOVACION | 284 | 0,60 |
| APERTURA PARA EL DESARROLLO NACIONAL / P.S. | 165 | 0,35 |
| FRENTE INDEPENDIENTE DE RECONCILIACION NACIONAL | 149 | 0,31 |
| PERU AL 2000 / FRENATRACA | 147 | 0,31 |
| MOVIMIENTO INDEPENDIENTE NUEVO PERU | 86 | 0,18 |
| PARTIDO REFORMISTA DEL PERU | 70 | 0,15 |
| MOVIMIENTO INDEPENDIENTE INCA | 39 | 0,08 |
| MOVIMIENTO INDEPENDIENTE AGRARIO | 25 | 0,05 |
| MOVIMIENTO SOCIAL INDEPENDIENTE / RECAMBIO | 21 | 0,04 |
| VALIDOS | 47.607 | 57,60 |
| NULOS | 28.897 | 34,96 |
| BLANCOS | 6.142 | 7,43 |
| EMITIDOS | 82.646 | 44,09 |
| ABSTENCION ELECTORES | 104.782 | 55,91 |

HUANCAVELICA Ubicación Geográfica



Resultados Departamentales

HUANUCO



RESULTADOS PRESIDENCIALES

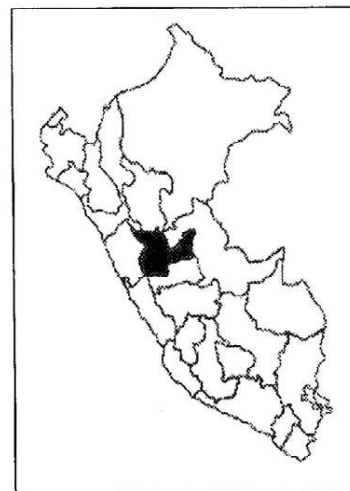
| AGRUPACION | VOTACION | % |
|---|----------|-------|
| CAMBIO 90 / NUEVA MAYORIA | 102.263 | 73,09 |
| UNION POR EL PERU | 19.759 | 14,12 |
| CODE / PAIS POSIBLE | 5.820 | 4,16 |
| FRENTE POPULAR AGRICOLA FIA DEL PERU | 4.160 | 2,97 |
| PARTIDO APRISTA PERUANO | 2.762 | 1,97 |
| PARTIDO ACCION POPULAR | 2.600 | 1,86 |
| IZQUIERDA UNIDA | 754 | 0,54 |
| MOVIMIENTO CIVICO NACIONAL OBRAS | 521 | 0,37 |
| MOVIMIENTO INDEPENDIENTE NUEVO PERU | 328 | 0,23 |
| PERU AL 2000 / FRENATRACA | 272 | 0,19 |
| PARTIDO REFORMISTA DEL PERU | 219 | 0,16 |
| FRENTE INDEPENDIENTE DE RECONCILIACION NACIONAL | 157 | 0,11 |
| ALTERNATIVA PERU PUMA | 150 | 0,11 |
| PAZ Y DESARROLLO | 144 | 0,10 |
| VALIDOS | 139.909 | 76,91 |
| NULOS | 17.364 | 9,54 |
| BLANCOS | 24.649 | 13,55 |
| EMITIDOS | 181.922 | 60,17 |
| ABSTENCION | 120.431 | 39,83 |
| ELECTORES | 302.353 | |

Elecciones Generales 1995

RESULTADOS DE CONGRESO

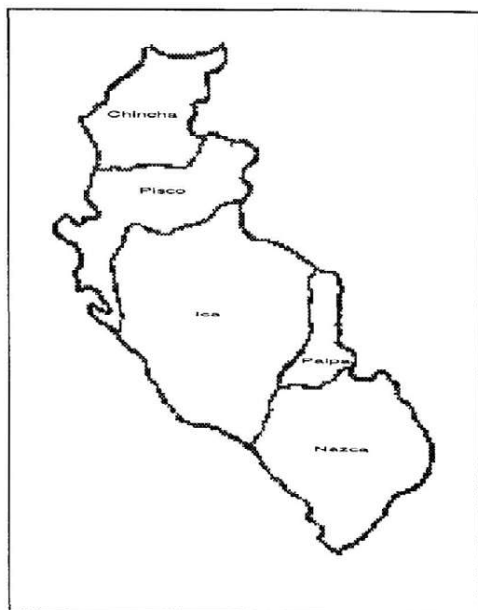
| AGRUPACIONES POLITICAS | VOTACION | % |
|---|----------------|--------------|
| CAMBIO 90 / NUEVA MAYORIA | 61.145 | 59,64 |
| CODE / PAIS POSIBLE | 9.010 | 8,79 |
| UNION POR EL PERU | 8.352 | 8,15 |
| FRENTE INDEPENDIENTE MORALIZADOR | 4.967 | 4,84 |
| PARTIDO ACCION POPULAR | 4.153 | 4,05 |
| IZQUIERDA UNIDA | 3.625 | 3,54 |
| FRENTE POPULAR AGRICOLA FIA DEL PERU | 3.452 | 3,37 |
| PARTIDO APRISTA PERUANO | 2.996 | 2,92 |
| RENOVACION | 1.489 | 1,45 |
| MOVIMIENTO INDEPENDIENTE NUEVO PERU | 754 | 0,74 |
| PARTIDO POPULAR CRISTIANO | 672 | 0,66 |
| MOVIMIENTO CIVICO NACIONAL OBRAS | 564 | 0,55 |
| MOVIMIENTO INDEPENDIENTE AGRARIO | 378 | 0,37 |
| PERU AL 2000 / FRENATRACA | 260 | 0,25 |
| PARTIDO REFORMISTA DEL PERU | 258 | 0,25 |
| ALTERNATIVA PERU PUMA | 171 | 0,17 |
| FRENTE INDEPENDIENTE DE RECONCILIACION NACIONAL | 138 | 0,13 |
| APERTURA PARA EL DESARROLLO NACIONAL / P.S. | 69 | 0,07 |
| MOVIMIENTO INDEPENDIENTE INCA | 47 | 0,05 |
| MOVIMIENTO SOCIAL INDEPENDIENTE / RECAMBIO | 23 | 0,02 |
| VALIDOS | 102.523 | 65,24 |
| NULOS | 41.956 | 26,70 |
| BLANCOS | 12.668 | 8,06 |
| EMITIDOS | 157.147 | 51,97 |
| ABSTENCION | 145.206 | 48,03 |
| ELECTORES | 302.353 | |

HUANUCO Ubicación Geográfica



Resultados Departamentales

ICA



RESULTADOS PRESIDENCIALES

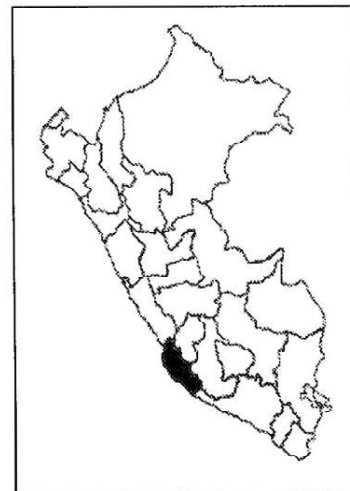
| AGRUPACION | VOTACION | % |
|---|----------|-------|
| CAMBIO 90 / NUEVA MAYORIA | 151.493 | 62,46 |
| UNION POR EL PERU | 62.140 | 25,62 |
| PARTIDO APRISTA PERUANO | 13.806 | 5,69 |
| CODE / PAIS POSIBLE | 6.534 | 2,69 |
| PARTIDO ACCION POPULAR | 2.663 | 1,10 |
| MOVIMIENTO CIVICO NACIONAL OBRAS | 2.122 | 0,87 |
| FRENTE POPULAR AGRICOLA FIA DEL PERU | 1.302 | 0,54 |
| IZQUIERDA UNIDA | 1.258 | 0,52 |
| PERU AL 2000 / FRENATRACA | 435 | 0,18 |
| PARTIDO REFORMISTA DEL PERU | 206 | 0,08 |
| MOVIMIENTO INDEPENDIENTE NUEVO PERU | 206 | 0,08 |
| PAZ Y DESARROLLO | 155 | 0,06 |
| ALTERNATIVA PERU PUMA | 120 | 0,05 |
| FRENTE INDEPENDIENTE DE RECONCILIACION NACIONAL | 95 | 0,04 |
| VALIDOS | 242.535 | 86,99 |
| NULOS | 11.793 | 4,23 |
| BLANCOS | 24.474 | 8,78 |
| EMITIDOS | 278.802 | 77,63 |
| ABSTENCION | 80.335 | 22,37 |
| ELECTORES | 359.137 | |

Elecciones Generales 1995

RESULTADOS DE CONGRESO

| AGRUPACIONES POLITICAS | VOTACION | % |
|---|----------------|--------------|
| CAMBIO 90 / NUEVA MAYORIA | 67.197 | 51,63 |
| UNION POR EL PERU | 19.287 | 14,82 |
| PARTIDO APRISTA PERUANO | 13.101 | 10,07 |
| FRENTE INDEPENDIENTE MORALIZADOR | 5.638 | 4,33 |
| PARTIDO POPULAR CRISTIANO | 4.774 | 3,67 |
| CODE / PAIS POSIBLE | 4.227 | 3,25 |
| RENOVACION | 3.835 | 2,95 |
| IZQUIERDA UNIDA | 2.790 | 2,14 |
| MOVIMIENTO INDEPENDIENTE INCA | 2.381 | 1,83 |
| PARTIDO ACCION POPULAR | 2.270 | 1,74 |
| FRENTE POPULAR AGRICOLA FIA DEL PERU | 1.223 | 0,94 |
| MOVIMIENTO CIVICO NACIONAL OBRAS | 1.060 | 0,81 |
| PERU AL 2000 / FRENATRACA | 605 | 0,46 |
| MOVIMIENTO INDEPENDIENTE AGRARIO | 485 | 0,37 |
| MOVIMIENTO INDEPENDIENTE NUEVO PERU | 402 | 0,31 |
| PARTIDO REFORMISTA DEL PERU | 231 | 0,18 |
| MOVIMIENTO SOCIAL INDEPENDIENTE / RECAMBIO | 185 | 0,14 |
| APERTURA PARA EL DESARROLLO NACIONAL / P.S. | 177 | 0,14 |
| ALTERNATIVA PERU PUMA | 144 | 0,11 |
| FRENTE INDEPENDIENTE DE RECONCILIACION NACIONAL | 132 | 0,10 |
| VALIDOS | 130.144 | 49,94 |
| NULOS | 117.841 | 45,21 |
| BLANCOS | 12.641 | 4,85 |
| EMITIDOS | 260.626 | 72,57 |
| ABSTENCION | 98.511 | 27,43 |
| ELECTORES | 359.137 | |

ICA Ubicación Geográfica



Resultados Departamentales

JUNIN



RESULTADOS PRESIDENCIALES

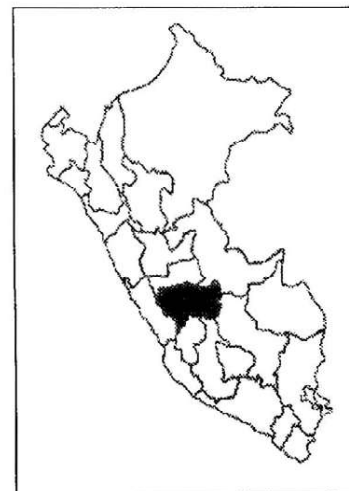
| AGRUPACION | VOTACION | % |
|---|----------------|--------------|
| CAMBIO 90 / NUEVA MAYORIA | 257.793 | 77,09 |
| UNION POR EL PERU | 49.642 | 14,85 |
| CODE / PAIS POSIBLE | 11.308 | 3,38 |
| PARTIDO ACCION POPULAR | 4.202 | 1,26 |
| PARTIDO APRISTA PERUANO | 3.624 | 1,08 |
| FRENTE POPULAR AGRICOLA FIA DEL PERU | 2.555 | 0,76 |
| MOVIMIENTO CIVICO NACIONAL OBRAS | 1.587 | 0,47 |
| IZQUIERDA UNIDA | 1.351 | 0,40 |
| PERU AL 2000 / FRENATRACA | 1.021 | 0,31 |
| MOVIMIENTO INDEPENDIENTE NUEVO PERU | 316 | 0,09 |
| ALTERNATIVA PERU PUMA | 303 | 0,09 |
| PARTIDO REFORMISTA DEL PERU | 275 | 0,08 |
| PAZ Y DESARROLLO | 227 | 0,07 |
| FRENTE INDEPENDIENTE DE RECONCILIACION NACIONAL | 186 | 0,06 |
| VALIDOS | 334.390 | 85,39 |
| NULOS | 18.084 | 4,62 |
| BLANCOS | 39.139 | 9,99 |
| EMITIDOS | 391.613 | 65,91 |
| ABSTENCION | 202.578 | 34,09 |
| ELECTORES | 594.191 | |

Elecciones Generales 1995

RESULTADOS DE CONGRESO

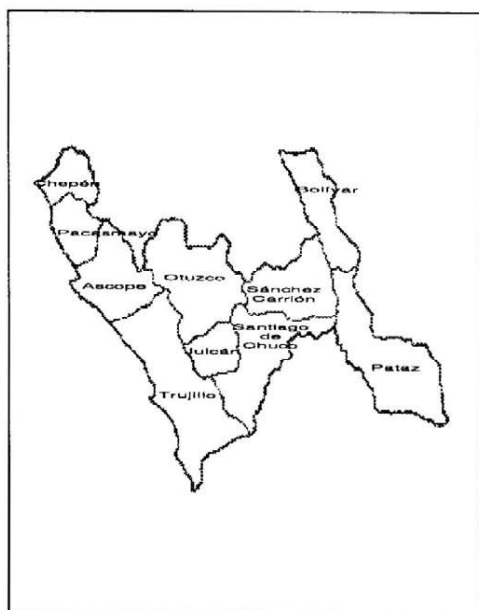
| AGRUPACIONES POLITICAS | VOTACION | % |
|---|----------------|--------------|
| CAMBIO 90 / NUEVA MAYORIA | 120.786 | 64,71 |
| UNION POR EL PERU | 14.570 | 7,81 |
| PARTIDO POPULAR CRISTIANO | 8.366 | 4,48 |
| FRENTE INDEPENDIENTE MORALIZADOR | 7.550 | 4,05 |
| PARTIDO ACCION POPULAR | 7.502 | 4,02 |
| RENOVACION | 5.901 | 3,16 |
| CODE / PAIS POSIBLE | 4.627 | 2,48 |
| PERU AL 2000 / FRENATRACA | 4.564 | 2,45 |
| PARTIDO APRISTA PERUANO | 2.956 | 1,58 |
| IZQUIERDA UNIDA | 2.574 | 1,38 |
| FRENTE POPULAR AGRICOLA FIA DEL PERU | 2.283 | 1,22 |
| MOVIMIENTO INDEPENDIENTE AGRARIO | 1.236 | 0,66 |
| MOVIMIENTO INDEPENDIENTE INCA | 893 | 0,48 |
| MOVIMIENTO CIVICO NACIONAL OBRAS | 846 | 0,45 |
| ALTERNATIVA PERU PUMA | 487 | 0,26 |
| APERTURA PARA EL DESARROLLO NACIONAL / P.S. | 386 | 0,21 |
| MOVIMIENTO INDEPENDIENTE NUEVO PERU | 368 | 0,20 |
| PARTIDO REFORMISTA DEL PERU | 275 | 0,15 |
| MOVIMIENTO SOCIAL INDEPENDIENTE / RECAMBIO | 265 | 0,14 |
| FRENTE INDEPENDIENTE DE RECONCILIACION NACIONAL | 215 | 0,12 |
| VALIDOS | 186.650 | 49,66 |
| NULOS | 170.397 | 45,34 |
| BLANCOS | 18.771 | 4,99 |
| EMITIDOS | 375.818 | 63,25 |
| ABSTENCION ELECTORES | 218.373 | 36,75 |

JUNIN Ubicación Geográfica



Resultados Departamentales

LA LIBERTAD



RESULTADOS PRESIDENCIALES

| AGRUPACION | VOTACION | % |
|---|----------|-------|
| CAMBIO 90 / NUEVA MAYORIA | 246.326 | 57,21 |
| UNION POR EL PERU | 89.558 | 20,80 |
| PARTIDO APRISTA PERUANO | 68.184 | 15,84 |
| CODE / PAIS POSIBLE | 16.071 | 3,73 |
| FRENTE POPULAR AGRICOLA FIA DEL PERU | 2.770 | 0,64 |
| PARTIDO ACCION POPULAR | 2.753 | 0,64 |
| IZQUIERDA UNIDA | 1.336 | 0,31 |
| MOVIMIENTO CIVICO NACIONAL OBRAS | 997 | 0,23 |
| PERU AL 2000 / FRENATRACA | 754 | 0,18 |
| MOVIMIENTO INDEPENDIENTE NUEVO PERU | 532 | 0,12 |
| PARTIDO REFORMISTA DEL PERU | 469 | 0,11 |
| FRENTE INDEPENDIENTE DE RECONCILIACION NACIONAL | 318 | 0,07 |
| PAZ Y DESARROLLO | 270 | 0,06 |
| ALTERNATIVA PERU PUMA | 229 | 0,05 |
| VALIDOS | 430.567 | 83,89 |
| NULOS | 36.285 | 7,07 |
| BLANCOS | 46.382 | 9,04 |
| EMITIDOS | 513.234 | 71,23 |
| ABSTENCION | 207.269 | 28,77 |
| ELECTORES | 720.503 | |

Elecciones Generales 1995

RESULTADOS DE CONGRESO

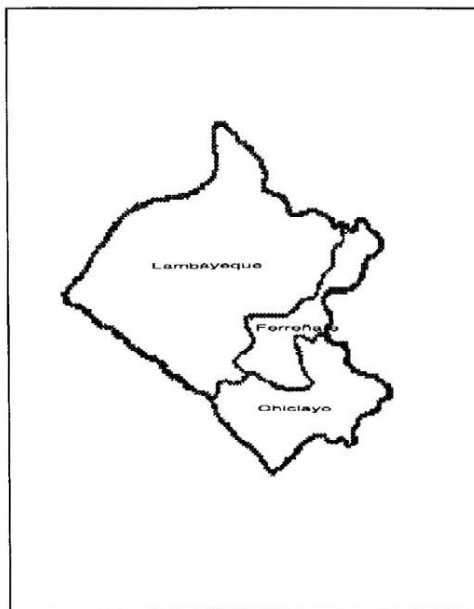
| AGRUPACIONES POLITICAS | VOTACION | % |
|---|----------------|--------------|
| CAMBIO 90 / NUEVA MAYORIA | 130.474 | 46,30 |
| PARTIDO APRISTA PERUANO | 64.722 | 22,97 |
| UNION POR EL PERU | 33.719 | 11,97 |
| CODE / PAIS POSIBLE | 14.421 | 5,12 |
| FRENTE INDEPENDIENTE MORALIZADOR | 7.873 | 2,79 |
| RENOVACION | 6.394 | 2,27 |
| PARTIDO POPULAR CRISTIANO | 5.022 | 1,78 |
| PARTIDO ACCION POPULAR | 4.397 | 1,56 |
| FRENTE POPULAR AGRICOLA FIA DEL PERU | 2.500 | 0,89 |
| FRENTE INDEPENDIENTE DE RECONCILIACION NACIONAL | 2.294 | 0,81 |
| IZQUIERDA UNIDA | 2.148 | 0,76 |
| MOVIMIENTO INDEPENDIENTE AGRARIO | 1.887 | 0,67 |
| PERU AL 2000 / FRENATRACA | 1.230 | 0,44 |
| MOVIMIENTO INDEPENDIENTE NUEVO PERU | 1.213 | 0,43 |
| MOVIMIENTO CIVICO NACIONAL OBRAS | 889 | 0,32 |
| PARTIDO REFORMISTA DEL PERU | 858 | 0,30 |
| MOVIMIENTO INDEPENDIENTE INCA | 825 | 0,29 |
| ALTERNATIVA PERU PUMA | 350 | 0,12 |
| MOVIMIENTO SOCIAL INDEPENDIENTE / RECAMBIO | 349 | 0,12 |
| APERTURA PARA EL DESARROLLO NACIONAL / P.S. | 222 | 0,08 |
| VALIDOS | 281.787 | 60,99 |
| NULOS | 152.745 | 33,06 |
| BLANCOS | 27.514 | 5,95 |
| EMITIDOS | 462.046 | 64,13 |
| ABSTENCION ELECTORES | 258.457 | 35,87 |

LA LIBERTAD Ubicación Geográfica



Resultados Departamentales

LAMBAYEQUE



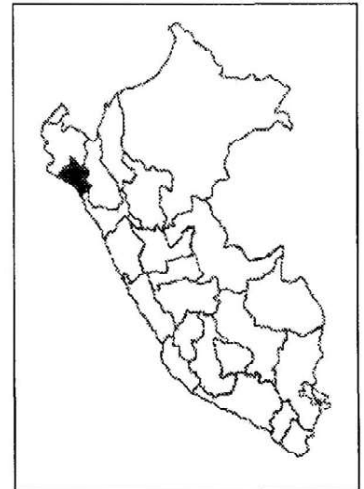
| RESULTADOS PRESIDENCIALES | | |
|---|----------------|--------------|
| AGRUPACION | VOTACION | % |
| CAMBIO 90 / NUEVA MAYORIA | 198.159 | 62,27 |
| UNION POR EL PERU | 66.451 | 20,88 |
| PARTIDO APRISTA PERUANO | 26.443 | 8,31 |
| PARTIDO ACCION POPULAR | 11.210 | 3,52 |
| CODE / PAIS POSIBLE | 10.359 | 3,26 |
| FRENTE POPULAR AGRICOLA FIA DEL PERU | 1.790 | 0,56 |
| IZQUIERDA UNIDA | 1.216 | 0,38 |
| MOVIMIENTO CIVICO NACIONAL OBRAS | 1.072 | 0,34 |
| PERU AL 2000 / FRENATRACA | 453 | 0,14 |
| MOVIMIENTO INDEPENDIENTE NUEVO PERU | 316 | 0,10 |
| PARTIDO REFORMISTA DEL PERU | 251 | 0,08 |
| PAZ Y DESARROLLO | 214 | 0,07 |
| ALTERNATIVA PERU PUMA | 155 | 0,05 |
| FRENTE INDEPENDIENTE DE RECONCILIACION NACIONAL | 126 | 0,04 |
| VALIDOS | 318.215 | 80,10 |
| NULOS | 50.705 | 12,76 |
| BLANCOS | 28.362 | 7,14 |
| EMITIDOS | 397.282 | 78,72 |
| ABSTENCION | 107.424 | 21,28 |
| ELECTORES | 504.706 | |

Elecciones Generales 1995

RESULTADOS DE CONGRESO

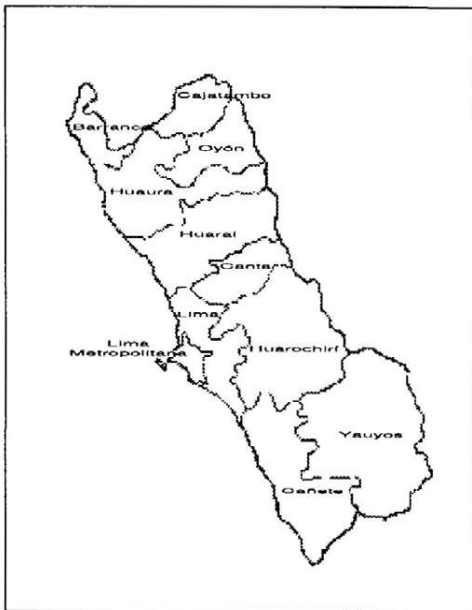
| AGRUPACIONES POLITICAS | VOTACION | % |
|---|----------|-------|
| CAMBIO 90 / NUEVA MAYORIA | 85.587 | 47,61 |
| PARTIDO ACCION POPULAR | 27.805 | 15,47 |
| PARTIDO APRISTA PERUANO | 22.245 | 12,38 |
| UNION POR EL PERU | 16.402 | 9,12 |
| FRENTE INDEPENDIENTE MORALIZADOR | 7.640 | 4,25 |
| CODE / PAIS POSIBLE | 6.267 | 3,49 |
| RENOVACION | 3.635 | 2,02 |
| PARTIDO POPULAR CRISTIANO | 2.477 | 1,38 |
| IZQUIERDA UNIDA | 2.047 | 1,14 |
| FRENTE POPULAR AGRICOLA FIA DEL PERU | 1.361 | 0,76 |
| MOVIMIENTO INDEPENDIENTE AGRARIO | 1.131 | 0,63 |
| MOVIMIENTO CIVICO NACIONAL OBRAS | 932 | 0,52 |
| MOVIMIENTO INDEPENDIENTE NUEVO PERU | 487 | 0,27 |
| PERU AL 2000 / FRENATRACA | 470 | 0,26 |
| MOVIMIENTO INDEPENDIENTE INCA | 312 | 0,17 |
| PARTIDO REFORMISTA DEL PERU | 286 | 0,16 |
| FRENTE INDEPENDIENTE DE RECONCILIACION NACIONAL | 270 | 0,15 |
| APERTURA PARA EL DESARROLLO NACIONAL / P.S. | 151 | 0,08 |
| ALTERNATIVA PERU PUMA | 141 | 0,08 |
| MOVIMIENTO SOCIAL INDEPENDIENTE / RECAMBIO | 109 | 0,06 |
| | | |
| VALIDOS | 179.755 | 50,60 |
| NULOS | 160.731 | 45,24 |
| BLANCOS | 14.782 | 4,16 |
| | | |
| EMITIDOS | 355.268 | 70,39 |
| ABSTENCION | 149.438 | 29,61 |
| ELECTORES | 504.706 | |

LAMBAYEQUE Ubicación Geográfica



Resultados Departamentales

LIMA



RESULTADOS PRESIDENCIALES

| AGRUPACION | VOTACION | % |
|---|-----------|-------|
| CAMBIO 90 / NUEVA MAYORIA | 1'815.220 | 63,93 |
| UNION POR EL PERU | 646.995 | 22,79 |
| MOVIMIENTO CIVICO NACIONAL OBRAS | 159.301 | 5,61 |
| CODE / PAIS POSIBLE | 83.202 | 2,93 |
| PARTIDO APRISTA PERUANO | 70.890 | 2,50 |
| PARTIDO ACCION POPULAR | 23.086 | 0,81 |
| FRENTE POPULAR AGRICOLA FIA DEL PERU | 17.542 | 0,62 |
| IZQUIERDA UNIDA | 8.140 | 0,29 |
| PERU AL 2000 / FRENATRACA | 4.352 | 0,15 |
| MOVIMIENTO INDEPENDIENTE NUEVO PERU | 3.546 | 0,12 |
| PARTIDO REFORMISTA DEL PERU | 2.055 | 0,07 |
| ALTERNATIVA PERU PUMA | 1.969 | 0,07 |
| PAZ Y DESARROLLO | 1.570 | 0,06 |
| FRENTE INDEPENDIENTE DE RECONCILIACION NACIONAL | 1.310 | 0,05 |
| VALIDOS | 2'839.178 | 84,96 |
| NULOS | 290.415 | 8,69 |
| BLANCOS | 212.302 | 6,35 |
| EMITIDOS | 3'341.895 | 78,79 |
| ABSTENCION | 899.853 | 21,21 |
| ELECTORES | 4'241.748 | |

Elecciones Generales 1995

RESULTADOS DE CONGRESO

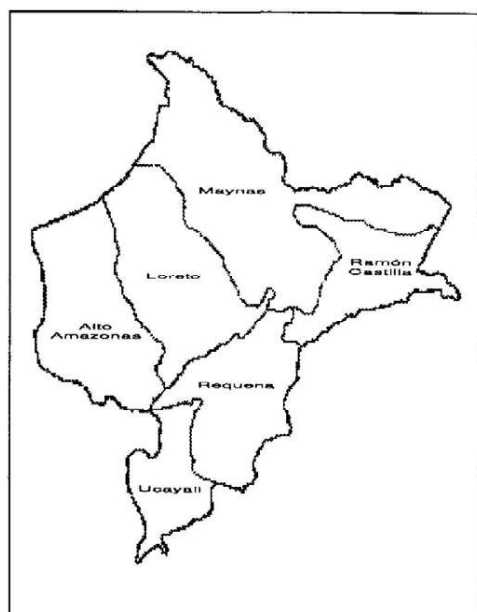
| AGRUPACIONES POLITICAS | VOTACION | % |
|---|------------------|--------------|
| CAMBIO 90 / NUEVA MAYORIA | 774.036 | 49,76 |
| UNION POR EL PERU | 218.578 | 14,05 |
| FRENTE INDEPENDIENTE MORALIZADOR | 99.438 | 6,39 |
| RENOVACION | 75.362 | 4,84 |
| PARTIDO POPULAR CRISTIANO | 71.046 | 4,57 |
| PARTIDO APRISTA PERUANO | 66.594 | 4,28 |
| MOVIMIENTO CIVICO NACIONAL OBRAS | 65.818 | 4,23 |
| CODE / PAIS POSIBLE | 64.000 | 4,11 |
| PARTIDO ACCION POPULAR | 25.040 | 1,61 |
| IZQUIERDA UNIDA | 20.502 | 1,32 |
| MOVIMIENTO INDEPENDIENTE NUEVO PERU | 18.495 | 1,19 |
| FRENTE POPULAR AGRICOLA FIA DEL PERU | 14.076 | 0,90 |
| MOVIMIENTO INDEPENDIENTE AGRARIO | 11.973 | 0,77 |
| PERU AL 2000 / FRENATRACA | 8.230 | 0,53 |
| ALTERNATIVA PERU PUMA | 5.265 | 0,34 |
| PARTIDO REFORMISTA DEL PERU | 4.130 | 0,27 |
| APERTURA PARA EL DESARROLLO NACIONAL / P.S. | 3.371 | 0,22 |
| FRENTE INDEPENDIENTE DE RECONCILIACION NACIONAL | 3.360 | 0,22 |
| MOVIMIENTO SOCIAL INDEPENDIENTE / RECAMBIO | 3.225 | 0,21 |
| MOVIMIENTO INDEPENDIENTE INCA | 3.052 | 0,20 |
| VALIDOS | 1'555.591 | 49,73 |
| NULOS | 1'403.060 | 44,86 |
| BLANCOS | 169.280 | 5,41 |
| EMITIDOS | 3'127.931 | 73,74 |
| ABSTENCION | 1'113.817 | 26,26 |
| ELECTORES | 4'241.748 | |

LIMA Ubicación Geográfica



Resultados Departamentales

LORETO



RESULTADOS PRESIDENCIALES

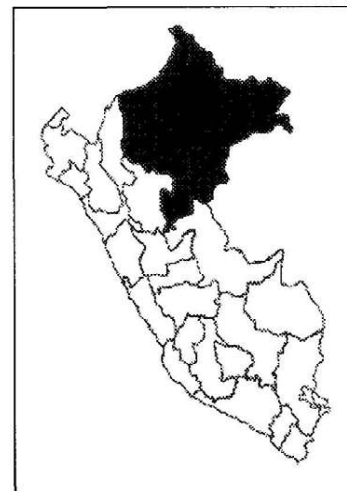
| AGRUPACION | VOTACION | % |
|---|----------|-------|
| CAMBIO 90 / NUEVA MAYORIA | 87.834 | 53,95 |
| UNION POR EL PERU | 41.469 | 25,47 |
| PARTIDO ACCION POPULAR | 18.282 | 11,23 |
| PARTIDO APRISTA PERUANO | 8.156 | 5,01 |
| CODE / PAIS POSIBLE | 2.936 | 1,80 |
| IZQUIERDA UNIDA | 1.570 | 0,96 |
| FRENTE POPULAR AGRICOLA FIA DEL PERU | 804 | 0,49 |
| MOVIMIENTO CIVICO NACIONAL OBRAS | 541 | 0,33 |
| PERU AL 2000 / FRENATRACA | 507 | 0,31 |
| PARTIDO REFORMISTA DEL PERU | 175 | 0,11 |
| MOVIMIENTO INDEPENDIENTE NUEVO PERU | 171 | 0,11 |
| FRENTE INDEPENDIENTE DE RECONCILIACION NACIONAL | 161 | 0,10 |
| PAZ Y DESARROLLO | 125 | 0,08 |
| ALTERNATIVA PERU PUMA | 83 | 0,05 |
| VALIDOS | 162.814 | 82,21 |
| NULOS | 15.808 | 7,98 |
| BLANCOS | 19.418 | 9,81 |
| EMITIDOS | 198.040 | 70,16 |
| ABSTENCION | 84.215 | 29,84 |
| ELECTORES | 282.255 | |

Elecciones Generales 1995

RESULTADOS DE CONGRESO

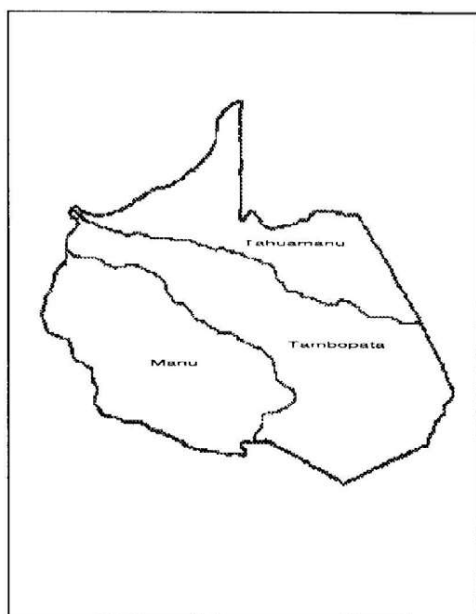
| AGRUPACIONES POLITICAS | VOTACION | % |
|---|----------------|--------------|
| CAMBIO 90 / NUEVA MAYORIA | 34.627 | 43,06 |
| UNION POR EL PERU | 14.022 | 17,44 |
| PARTIDO ACCION POPULAR | 11.280 | 14,03 |
| PARTIDO APRISTA PERUANO | 6.958 | 8,65 |
| FRENTE INDEPENDIENTE MORALIZADOR | 3.056 | 3,80 |
| IZQUIERDA UNIDA | 2.890 | 3,59 |
| PARTIDO POPULAR CRISTIANO | 2.345 | 2,92 |
| RENOVACION | 1.571 | 1,95 |
| PERU AL 2000 / FRENATRACA | 1.126 | 1,40 |
| CODE / PAIS POSIBLE | 904 | 1,12 |
| FRENTE POPULAR AGRICOLA FIA DEL PERU | 637 | 0,79 |
| MOVIMIENTO CIVICO NACIONAL OBRAS | 180 | 0,22 |
| MOVIMIENTO INDEPENDIENTE AGRARIO | 141 | 0,18 |
| MOVIMIENTO INDEPENDIENTE NUEVO PERU | 140 | 0,17 |
| PARTIDO REFORMISTA DEL PERU | 135 | 0,17 |
| MOVIMIENTO SOCIAL INDEPENDIENTE / RECAMBIO | 133 | 0,17 |
| FRENTE INDEPENDIENTE DE RECONCILIACION NACIONAL | 124 | 0,15 |
| ALTERNATIVA PERU PUMA | 73 | 0,09 |
| APERTURA PARA EL DESARROLLO NACIONAL / P.S. | 41 | 0,05 |
| MOVIMIENTO INDEPENDIENTE INCA | 34 | 0,04 |
| VALIDOS | 80.417 | 43,40 |
| NULOS | 98.101 | 52,94 |
| BLANCOS | 6.787 | 3,66 |
| EMITIDOS | 185.305 | 65,65 |
| ABSTENCION | 96.950 | 34,35 |
| ELECTORES | 282.255 | |

LORETO Ubicación Geográfica



Resultados Departamentales

MADRE DE DIOS



RESULTADOS PRESIDENCIALES

| AGRUPACION | VOTACION | % |
|---|---------------|--------------|
| CAMBIO 90 / NUEVA MAYORIA | 9.703 | 62,23 |
| UNION POR EL PERU | 2.967 | 19,03 |
| PARTIDO APRISTA PERUANO | 1.423 | 9,13 |
| PARTIDO ACCION POPULAR | 856 | 5,49 |
| CODE / PAIS POSIBLE | 406 | 2,60 |
| IZQUIERDA UNIDA | 62 | 0,40 |
| PERU AL 2000 / FRENATRACA | 61 | 0,39 |
| FRENTE POPULAR AGRICOLA FIA DEL PERU | 35 | 0,22 |
| MOVIMIENTO CIVICO NACIONAL OBRAS | 18 | 0,12 |
| PAZ Y DESARROLLO | 17 | 0,11 |
| MOVIMIENTO INDEPENDIENTE NUEVO PERU | 16 | 0,10 |
| ALTERNATIVA PERU PUMA | 15 | 0,10 |
| PARTIDO REFORMISTA DEL PERU | 7 | 0,04 |
| FRENTE INDEPENDIENTE DE RECONCILIACION NACIONAL | 5 | 0,03 |
| VALIDOS | 15.591 | 82,83 |
| NULOS | 951 | 5,05 |
| BLANCOS | 2.282 | 12,12 |
| EMITIDOS | 18.824 | 62,81 |
| ABSTENCION | 11.146 | 37,19 |
| ELECTORES | 29.970 | |

Elecciones Generales 1995

RESULTADOS DE CONGRESO

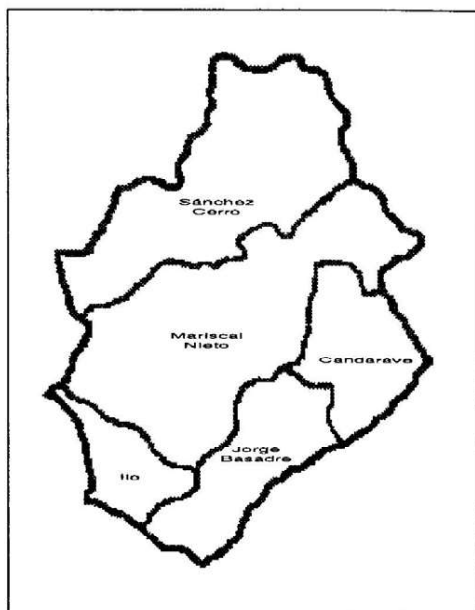
| AGRUPACIONES POLITICAS | VOTACION | % |
|---|---------------|--------------|
| CAMBIO 90 / NUEVA MAYORIA | 5.279 | 56,24 |
| PARTIDO APRISTA PERUANO | 1.932 | 20,58 |
| UNION POR EL PERU | 962 | 10,25 |
| PARTIDO ACCION POPULAR | 607 | 6,47 |
| CODE / PAIS POSIBLE | 156 | 1,66 |
| FRENTE INDEPENDIENTE MORALIZADOR | 109 | 1,16 |
| PARTIDO POPULAR CRISTIANO | 83 | 0,88 |
| IZQUIERDA UNIDA | 75 | 0,80 |
| RENOVACION | 39 | 0,42 |
| PERU AL 2000 / FRENATRACA | 37 | 0,39 |
| MOVIMIENTO INDEPENDIENTE NUEVO PERU | 31 | 0,33 |
| FRENTE POPULAR AGRICOLA FIA DEL PERU | 28 | 0,30 |
| MOVIMIENTO CIVICO NACIONAL OBRAS | 14 | 0,15 |
| MOVIMIENTO INDEPENDIENTE AGRARIO | 12 | 0,13 |
| PARTIDO REFORMISTA DEL PERU | 8 | 0,09 |
| ALTERNATIVA PERU PUMA | 6 | 0,06 |
| FRENTE INDEPENDIENTE DE RECONCILIACION NACIONAL | 6 | 0,06 |
| MOVIMIENTO INDEPENDIENTE INCA | 1 | 0,01 |
| MOVIMIENTO SOCIAL INDEPENDIENTE / RECAMBIO | 1 | 0,01 |
| APERTURA PARA EL DESARROLLO NACIONAL / P.S. | 0 | 0,00 |
| VALIDOS | 9.386 | 52,27 |
| NULOS | 7.614 | 42,40 |
| BLANCOS | 958 | 5,33 |
| EMITIDOS | 17.958 | 59,92 |
| ABSTENCION ELECTORES | 12.012 | 40,08 |

MADRE DE DIOS Ubicación Geográfica



Resultados Departamentales

MOQUEGUA



RESULTADOS PRESIDENCIALES

| AGRUPACION | VOTACION | % |
|--|----------|-------|
| CAMBIO 90 / NUEVA MAYORIA | 30.949 | 62,31 |
| UNION POR EL PERU | 14.280 | 28,75 |
| CODE / PAIS POSIBLE | 1.722 | 3,47 |
| PARTIDO APRISTA PERUANO | 1.416 | 2,85 |
| PARTIDO ACCION POPULAR | 398 | 0,80 |
| IZQUIERDA UNIDA | 222 | 0,45 |
| PERU AL 2000 / FRENATRACA | 198 | 0,40 |
| FRENTE POPULAR AGRICOLA FIA DEL PERU | 166 | 0,33 |
| MOVIMIENTO CIVICO NACIONAL OBRAS | 91 | 0,18 |
| PARTIDO REFORMISTA DEL PERU | 79 | 0,16 |
| MOVIMIENTO INDEPENDIENTE NUEVO PERU | 47 | 0,09 |
| ALTERNATIVA PERU PUMA | 43 | 0,09 |
| FRENTE INDEPENDIENTE DE RECONCILIACION NACIONAL PAZ Y DESARROLLO | 30 | 0,06 |
| | 25 | 0,05 |
| VALIDOS | 49.666 | 86,65 |
| NULOS | 2.151 | 3,75 |
| BLANCOS | 5.498 | 9,59 |
| EMITIDOS | 57.315 | 75,69 |
| ABSTENCION | 18.404 | 24,31 |
| ELECTORES | 75.719 | |

Elecciones Generales 1995

RESULTADOS DE CONGRESO

| AGRUPACIONES POLITICAS | VOTACION | % |
|---|---------------|--------------|
| CAMBIO 90 / NUEVA MAYORIA | 12.859 | 50,87 |
| UNION POR EL PERU | 5.333 | 21,10 |
| PARTIDO APRISTA PERUANO | 1.203 | 4,76 |
| PARTIDO ACCION POPULAR | 965 | 3,82 |
| PERU AL 2000 / FRENATRACA | 844 | 3,34 |
| CODE / PAIS POSIBLE | 798 | 3,16 |
| PARTIDO POPULAR CRISTIANO | 782 | 3,09 |
| MOVIMIENTO INDEPENDIENTE AGRARIO | 742 | 2,94 |
| RENOVACION | 431 | 1,70 |
| IZQUIERDA UNIDA | 368 | 1,46 |
| FRENTE INDEPENDIENTE MORALIZADOR | 354 | 1,40 |
| PARTIDO REFORMISTA DEL PERU | 172 | 0,68 |
| MOVIMIENTO INDEPENDIENTE NUEVO PERU | 123 | 0,49 |
| FRENTE POPULAR AGRICOLA FIA DEL PERU | 96 | 0,38 |
| MOVIMIENTO CIVICO NACIONAL OBRAS | 88 | 0,35 |
| FRENTE INDEPENDIENTE DE RECONCILIACION NACIONAL | 34 | 0,13 |
| APERTURA PARA EL DESARROLLO NACIONAL / P.S. | 28 | 0,11 |
| MOVIMIENTO SOCIAL INDEPENDIENTE / RECAMBIO | 22 | 0,09 |
| ALTERNATIVA PERU PUMA | 19 | 0,08 |
| MOVIMIENTO INDEPENDIENTE INCA | 19 | 0,08 |
| VALIDOS | 25.280 | 46,44 |
| NULOS | 25.377 | 46,62 |
| BLANCOS | 3.781 | 6,95 |
| EMITIDOS | 54.438 | 71,89 |
| ABSTENCION ELECTORES | 21.281 | 28,11 |

MOQUEGUA Ubicación Geográfica



Resultados Departamentales

PASCO



RESULTADOS PRESIDENCIALES

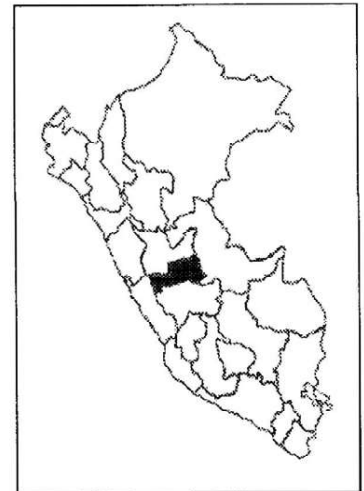
| AGRUPACION | VOTACION | % |
|---|----------------|--------------|
| CAMBIO 90 / NUEVA MAYORIA | 40.502 | 66,11 |
| UNION POR EL PERU | 12.536 | 20,46 |
| CODE / PAIS POSIBLE | 3.525 | 5,75 |
| FRENTE POPULAR AGRICOLA FIA DEL PERU | 1.695 | 2,77 |
| PARTIDO APRISTA PERUANO | 913 | 1,49 |
| PARTIDO ACCION POPULAR | 742 | 1,21 |
| IZQUIERDA UNIDA | 333 | 0,54 |
| MOVIMIENTO CIVICO NACIONAL OBRAS | 290 | 0,47 |
| PERU AL 2000 / FRENATRACA | 269 | 0,44 |
| MOVIMIENTO INDEPENDIENTE NUEVO PERU | 152 | 0,25 |
| ALTERNATIVA PERU PUMA | 120 | 0,20 |
| PARTIDO REFORMISTA DEL PERU | 65 | 0,11 |
| PAZ Y DESARROLLO | 65 | 0,11 |
| FRENTE INDEPENDIENTE DE RECONCILIACION NACIONAL | 58 | 0,09 |
| VALIDOS | 61.265 | 81,79 |
| NULOS | 4.851 | 6,48 |
| BLANCOS | 8.787 | 11,73 |
| EMITIDOS | 74.903 | 64,56 |
| ABSTENCION | 41.111 | 35,44 |
| ELECTORES | 116.014 | |

Elecciones Generales 1995

RESULTADOS DE CONGRESO

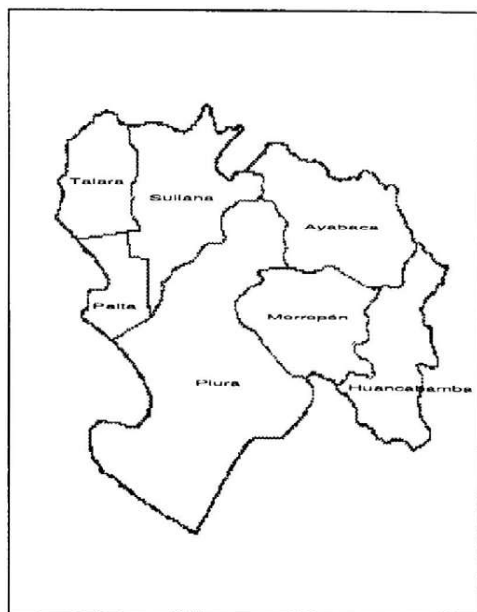
| AGRUPACIONES POLITICAS | VOTACION | % |
|---|----------------|--------------|
| CAMBIO 90 / NUEVA MAYORIA | 20.867 | 54,79 |
| UNION POR EL PERU | 5.013 | 13,16 |
| CODE / PAIS POSIBLE | 2.328 | 6,11 |
| FRENTE POPULAR AGRICOLA FIA DEL PERU | 1.502 | 3,94 |
| PARTIDO APRISTA PERUANO | 1.469 | 3,86 |
| IZQUIERDA UNIDA | 1.070 | 2,81 |
| FRENTE INDEPENDIENTE MORALIZADOR | 918 | 2,41 |
| PERU AL 2000 / FRENATRACA | 871 | 2,29 |
| RENOVACION | 868 | 2,28 |
| ALTERNATIVA PERU PUMA | 627 | 1,65 |
| MOVIMIENTO INDEPENDIENTE NUEVO PERU | 612 | 1,61 |
| PARTIDO ACCION POPULAR | 601 | 1,58 |
| PARTIDO POPULAR CRISTIANO | 564 | 1,48 |
| MOVIMIENTO INDEPENDIENTE INCA | 291 | 0,76 |
| MOVIMIENTO CIVICO NACIONAL OBRAS | 156 | 0,41 |
| MOVIMIENTO INDEPENDIENTE AGRARIO | 104 | 0,27 |
| APERTURA PARA EL DESARROLLO NACIONAL / P.S. | 75 | 0,20 |
| PARTIDO REFORMISTA DEL PERU | 65 | 0,17 |
| FRENTE INDEPENDIENTE DE RECONCILIACION NACIONAL | 44 | 0,12 |
| MOVIMIENTO SOCIAL INDEPENDIENTE / RECAMBIO | 43 | 0,11 |
| VALIDOS | 38.088 | 51,71 |
| NULOS | 29.526 | 40,09 |
| BLANCOS | 6.039 | 8,20 |
| EMITIDOS | 73.653 | 63,49 |
| ABSTENCION ELECTORES | 42.361 | 36,51 |
| | 116.014 | |

PASCO Ubicación Geográfica



Resultados Departamentales

PIURA



RESULTADOS PRESIDENCIALES

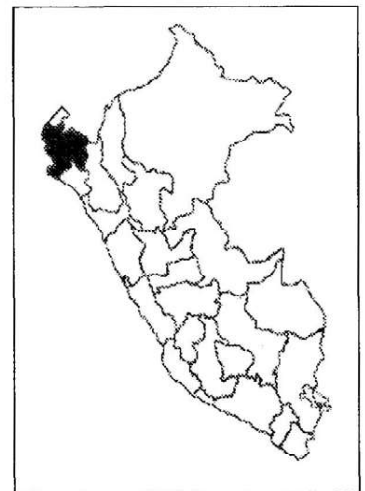
| AGRUPACION | VOTACION | % |
|---|----------------|--------------|
| CAMBIO 90 / NUEVA MAYORIA | 268.970 | 64,87 |
| UNION POR EL PERU | 96.794 | 23,35 |
| PARTIDO APRISTA PERUANO | 23.970 | 5,78 |
| PARTIDO ACCION POPULAR | 9.798 | 2,36 |
| CODE / PAIS POSIBLE | 7.378 | 1,78 |
| IZQUIERDA UNIDA | 3.308 | 0,80 |
| PARTIDO REFORMISTA DEL PERU | 933 | 0,23 |
| FRENTE POPULAR AGRICOLA FIA DEL PERU | 755 | 0,18 |
| MOVIMIENTO CIVICO NACIONAL OBRAS | 726 | 0,18 |
| PERU AL 2000 / FRENATRACA | 665 | 0,16 |
| MOVIMIENTO INDEPENDIENTE NUEVO PERU | 444 | 0,11 |
| PAZ Y DESARROLLO | 327 | 0,08 |
| FRENTE INDEPENDIENTE DE RECONCILIACION NACIONAL | 306 | 0,07 |
| ALTERNATIVA PERU PUMA | 234 | 0,06 |
| VALIDOS | 414.608 | 81,85 |
| NULOS | 38.661 | 7,63 |
| BLANCOS | 53.304 | 10,52 |
| EMITIDOS | 506.573 | 76,67 |
| ABSTENCION | 154.164 | 23,33 |
| ELECTORES | 660.737 | |

Elecciones Generales 1995

RESULTADOS DE CONGRESO

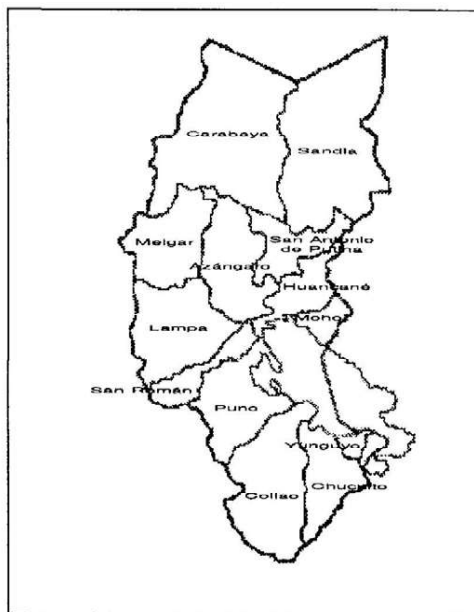
| AGRUPACIONES POLITICAS | VOTACION | % |
|---|----------------|--------------|
| CAMBIO 90 / NUEVA MAYORIA | 130.629 | 51,35 |
| UNION POR EL PERU | 45.399 | 17,85 |
| PARTIDO APRISTA PERUANO | 21.511 | 8,46 |
| FRENTE INDEPENDIENTE MORALIZADOR | 10.111 | 3,97 |
| PARTIDO ACCION POPULAR | 10.005 | 3,93 |
| CODE / PAIS POSIBLE | 8.359 | 3,29 |
| RENOVACION | 6.153 | 2,42 |
| PARTIDO POPULAR CRISTIANO | 5.484 | 2,16 |
| IZQUIERDA UNIDA | 4.609 | 1,81 |
| APERTURA PARA EL DESARROLLO NACIONAL / P.S. | 3.608 | 1,42 |
| PARTIDO REFORMISTA DEL PERU | 2.720 | 1,07 |
| MOVIMIENTO INDEPENDIENTE NUEVO PERU | 956 | 0,38 |
| FRENTE POPULAR AGRICOLA FIA DEL PERU | 947 | 0,37 |
| MOVIMIENTO CIVICO NACIONAL OBRAS | 863 | 0,34 |
| PERU AL 2000 / FRENATRACA | 828 | 0,33 |
| FRENTE INDEPENDIENTE DE RECONCILIACION NACIONAL | 762 | 0,30 |
| MOVIMIENTO INDEPENDIENTE AGRARIO | 751 | 0,30 |
| ALTERNATIVA PERU PUMA | 276 | 0,11 |
| MOVIMIENTO SOCIAL INDEPENDIENTE / RECAMBIO | 233 | 0,09 |
| MOVIMIENTO INDEPENDIENTE INCA | 179 | 0,07 |
| VALIDOS | 254.383 | 56,53 |
| NULOS | 162.872 | 36,19 |
| BLANCOS | 32.759 | 7,28 |
| EMITIDOS | 450.014 | 68,11 |
| ABSTENCION | 210.723 | 31,89 |
| ELECTORES | 660.737 | |

PIURA Ubicación Geográfica



Resultados Departamentales

PUNO



RESULTADOS PRESIDENCIALES

| AGRUPACION | VOTACION | % |
|---|----------|-------|
| CAMBIO 90 / NUEVA MAYORIA | 178.166 | 63,83 |
| UNION POR EL PERU | 59.204 | 21,21 |
| CODE / PAIS POSIBLE | 11.622 | 4,16 |
| PERU AL 2000 / FRENATRACA | 8.577 | 3,07 |
| PARTIDO APRISTA PERUANO | 4.582 | 1,64 |
| FRENTE POPULAR AGRICOLA FIA DEL PERU | 4.422 | 1,58 |
| IZQUIERDA UNIDA | 4.302 | 1,54 |
| PARTIDO ACCION POPULAR | 2.891 | 1,04 |
| MOVIMIENTO CIVICO NACIONAL OBRAS | 1.237 | 0,44 |
| PARTIDO REFORMISTA DEL PERU | 1.225 | 0,44 |
| ALTERNATIVA PERU PUMA | 908 | 0,33 |
| MOVIMIENTO INDEPENDIENTE NUEVO PERU | 828 | 0,30 |
| PAZ Y DESARROLLO | 676 | 0,24 |
| FRENTE INDEPENDIENTE DE RECONCILIACION NACIONAL | 469 | 0,17 |
| VALIDOS | 279.109 | 70,39 |
| NULOS | 62.550 | 15,78 |
| BLANCOS | 54.839 | 13,83 |
| EMITIDOS | 396.498 | 72,93 |
| ABSTENCION | 147.197 | 27,07 |
| ELECTORES | 543.695 | |

Elecciones Generales 1995

RESULTADOS DE CONGRESO

| AGRUPACIONES POLITICAS | VOTACION | % |
|---|----------------|--------------|
| CAMBIO 90 / NUEVA MAYORIA | 92.460 | 54,97 |
| UNION POR EL PERU | 28.878 | 17,17 |
| PERU AL 2000 / FRENATRACA | 12.883 | 7,66 |
| CODE / PAIS POSIBLE | 7.703 | 4,58 |
| IZQUIERDA UNIDA | 6.613 | 3,93 |
| FRENTE INDEPENDIENTE MORALIZADOR | 3.423 | 2,04 |
| PARTIDO APRISTA PERUANO | 3.265 | 1,94 |
| FRENTE POPULAR AGRICOLA FIA DEL PERU | 2.928 | 1,74 |
| PARTIDO ACCION POPULAR | 2.514 | 1,49 |
| MOVIMIENTO INDEPENDIENTE AGRARIO | 1.850 | 1,10 |
| PARTIDO POPULAR CRISTIANO | 1.015 | 0,60 |
| PARTIDO REFORMISTA DEL PERU | 979 | 0,58 |
| RENOVACION | 779 | 0,46 |
| MOVIMIENTO CIVICO NACIONAL OBRAS | 698 | 0,41 |
| ALTERNATIVA PERU PUMA | 666 | 0,40 |
| MOVIMIENTO INDEPENDIENTE NUEVO PERU | 627 | 0,37 |
| APERTURA PARA EL DESARROLLO NACIONAL / P.S. | 310 | 0,18 |
| FRENTE INDEPENDIENTE DE RECONCILIACION NACIONAL | 268 | 0,16 |
| MOVIMIENTO INDEPENDIENTE INCA | 219 | 0,13 |
| MOVIMIENTO SOCIAL INDEPENDIENTE / RECAMBIO | 119 | 0,07 |
| VALIDOS | 168.197 | 54,23 |
| NULOS | 117.107 | 37,75 |
| BLANCOS | 24.873 | 8,02 |
| EMITIDOS | 310.177 | 57,05 |
| ABSTENCION ELECTORES | 233.518 | 42,95 |
| | 543.695 | |

PUNO Ubicación Geográfica



Resultados Departamentales

SAN MARTIN



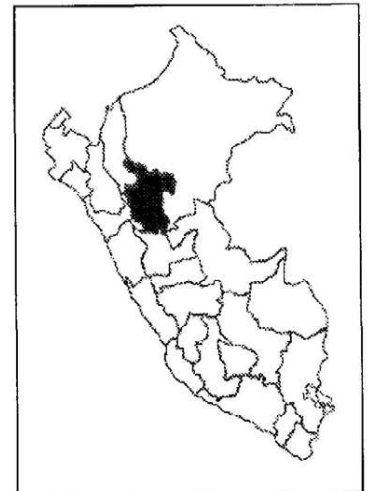
| RESULTADOS PRESIDENCIALES | | |
|---|----------------|--------------|
| AGRUPACION | VOTACION | % |
| CAMBIO 90 / NUEVA MAYORIA | 80.547 | 63,36 |
| UNION POR EL PERU | 18.836 | 14,82 |
| PARTIDO ACCION POPULAR | 15.121 | 11,89 |
| PARTIDO APRISTA PERUANO | 7.867 | 6,19 |
| CODE / PAIS POSIBLE | 2.544 | 2,00 |
| FRENTE POPULAR AGRICOLA FIA DEL PERU | 745 | 0,59 |
| IZQUIERDA UNIDA | 393 | 0,31 |
| MOVIMIENTO CIVICO NACIONAL OBRAS | 217 | 0,17 |
| ALTERNATIVA PERU PUMA | 183 | 0,14 |
| PARTIDO REFORMISTA DEL PERU | 171 | 0,13 |
| PERU AL 2000 / FRENATRACA | 165 | 0,13 |
| MOVIMIENTO INDEPENDIENTE NUEVO PERU | 140 | 0,11 |
| FRENTE INDEPENDIENTE DE RECONCILIACION NACIONAL | 107 | 0,08 |
| PAZ Y DESARROLLO | 87 | 0,07 |
| VALIDOS | 127.123 | 76,40 |
| NULOS | 17.193 | 10,33 |
| BLANCOS | 22.071 | 13,26 |
| EMITIDOS | 166.387 | 65,81 |
| ABSTENCION | 86.445 | 34,19 |
| ELECTORES | 252.832 | |

Elecciones Generales 1995

RESULTADOS DE CONGRESO

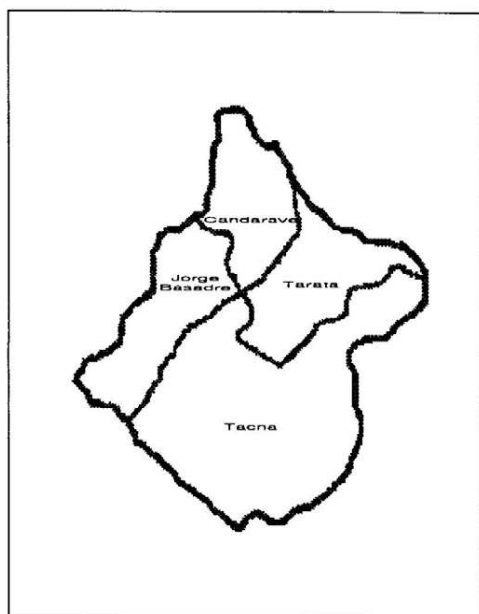
| AGRUPACIONES POLITICAS | VOTACION | % |
|---|----------------|--------------|
| CAMBIO 90 / NUEVA MAYORIA | 47.165 | 55,98 |
| PARTIDO ACCION POPULAR | 18.845 | 22,37 |
| UNION POR EL PERU | 6.419 | 7,62 |
| PARTIDO APRISTA PERUANO | 5.603 | 6,65 |
| CODE / PAIS POSIBLE | 2.187 | 2,60 |
| FRENTE INDEPENDIENTE MORALIZADOR | 703 | 0,83 |
| RENOVACION | 660 | 0,78 |
| ALTERNATIVA PERU PUMA | 617 | 0,73 |
| FRENTE POPULAR AGRICOLA FIA DEL PERU | 525 | 0,62 |
| FRENTE INDEPENDIENTE DE RECONCILIACION NACIONAL | 249 | 0,30 |
| IZQUIERDA UNIDA | 245 | 0,29 |
| PERU AL 2000 / FRENATRACA | 235 | 0,28 |
| PARTIDO REFORMISTA DEL PERU | 212 | 0,25 |
| PARTIDO POPULAR CRISTIANO | 190 | 0,23 |
| MOVIMIENTO CIVICO NACIONAL OBRAS | 127 | 0,15 |
| MOVIMIENTO INDEPENDIENTE AGRARIO | 108 | 0,13 |
| MOVIMIENTO INDEPENDIENTE NUEVO PERU | 90 | 0,11 |
| MOVIMIENTO SOCIAL INDEPENDIENTE / RECAMBIO | 39 | 0,05 |
| APERTURA PARA EL DESARROLLO NACIONAL / P.S. | 28 | 0,03 |
| MOVIMIENTO INDEPENDIENTE INCA | 13 | 0,02 |
| VALIDOS | 84.260 | 56,33 |
| NULOS | 57.751 | 38,61 |
| BLANCOS | 7.569 | 5,06 |
| EMITIDOS | 149.580 | 59,16 |
| ABSTENCION ELECTORES | 103.252 | 40,84 |

SAN MARTIN Ubicación Geográfica



Resultados Departamentales

TACNA



RESULTADOS PRESIDENCIALES

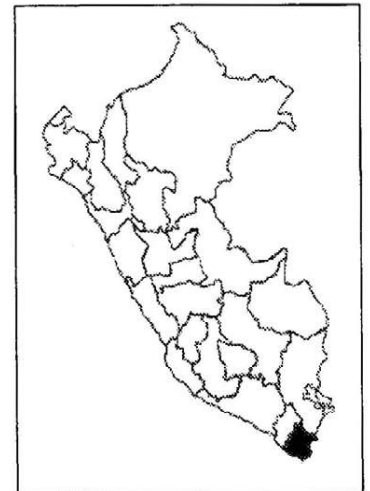
| AGRUPACION | VOTACION | % |
|---|----------|-------|
| CAMBIO 90 / NUEVA MAYORIA | 55.369 | 67,45 |
| UNION POR EL PERU | 19.623 | 23,91 |
| CODE / PAIS POSIBLE | 3.665 | 4,46 |
| PARTIDO APRISTA PERUANO | 1.311 | 1,60 |
| PARTIDO ACCION POPULAR | 571 | 0,70 |
| FRENTE POPULAR AGRICOLA FIA DEL PERU | 456 | 0,56 |
| MOVIMIENTO CIVICO NACIONAL OBRAS | 367 | 0,45 |
| PERU AL 2000 / FRENATRACA | 223 | 0,27 |
| IZQUIERDA UNIDA | 220 | 0,27 |
| PARTIDO REFORMISTA DEL PERU | 69 | 0,08 |
| MOVIMIENTO INDEPENDIENTE NUEVO PERU | 69 | 0,08 |
| PAZ Y DESARROLLO | 57 | 0,07 |
| ALTERNATIVA PERU PUMA | 51 | 0,06 |
| FRENTE INDEPENDIENTE DE RECONCILIACION NACIONAL | 32 | 0,04 |
| VALIDOS | 82.083 | 88,32 |
| NULOS | 2.624 | 2,82 |
| BLANCOS | 8.229 | 8,85 |
| EMITIDOS | 92.936 | 80,54 |
| ABSTENCION | 22.448 | 19,46 |
| ELECTORES | 115.384 | |

Elecciones Generales 1995

RESULTADOS DE CONGRESO

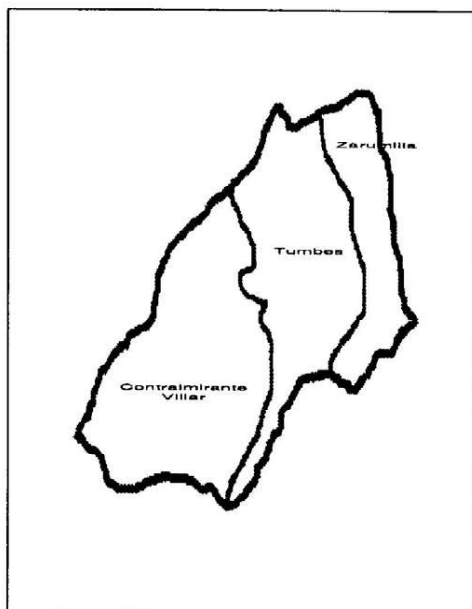
| AGRUPACIONES POLITICAS | VOTACION | % |
|---|----------------|--------------|
| CAMBIO 90 / NUEVA MAYORIA | 28.202 | 63,54 |
| UNION POR EL PERU | 7.889 | 17,77 |
| FRENTE INDEPENDIENTE MORALIZADOR | 1.999 | 4,50 |
| CODE / PAIS POSIBLE | 1.381 | 3,11 |
| PARTIDO POPULAR CRISTIANO | 999 | 2,25 |
| PARTIDO APRISTA PERUANO | 992 | 2,23 |
| RENOVACION | 798 | 1,80 |
| PARTIDO ACCION POPULAR | 316 | 0,71 |
| PERU AL 2000 / FRENATRACA | 310 | 0,70 |
| IZQUIERDA UNIDA | 289 | 0,65 |
| FRENTE POPULAR AGRICOLA FIA DEL PERU | 279 | 0,63 |
| MOVIMIENTO CIVICO NACIONAL OBRAS | 279 | 0,63 |
| MOVIMIENTO INDEPENDIENTE AGRARIO | 248 | 0,56 |
| MOVIMIENTO INDEPENDIENTE NUEVO PERU | 110 | 0,25 |
| FRENTE INDEPENDIENTE DE RECONCILIACION NACIONAL | 97 | 0,22 |
| PARTIDO REFORMISTA DEL PERU | 68 | 0,15 |
| ALTERNATIVA PERU PUMA | 45 | 0,10 |
| MOVIMIENTO SOCIAL INDEPENDIENTE / RECAMBIO | 45 | 0,10 |
| MOVIMIENTO INDEPENDIENTE INCA | 33 | 0,07 |
| APERTURA PARA EL DESARROLLO NACIONAL / P.S. | 9 | 0,02 |
| VALIDOS | 44.388 | 51,67 |
| NULOS | 36.176 | 42,11 |
| BLANCOS | 5.336 | 6,21 |
| EMITIDOS | 85.900 | 74,45 |
| ABSTENCION ELECTORES | 29.484 | 25,55 |
| | 115.384 | |

TACNA Ubicación Geográfica



Resultados Departamentales

TUMBES



RESULTADOS PRESIDENCIALES

| AGRUPACION | VOTACION | % |
|---|----------|-------|
| CAMBIO 90 / NUEVA MAYORIA | 30.296 | 66,88 |
| UNION POR EL PERU | 9.575 | 21,14 |
| PARTIDO APRISTA PERUANO | 2.988 | 6,60 |
| PARTIDO ACCION POPULAR | 1.313 | 2,90 |
| CODE / PAIS POSIBLE | 608 | 1,34 |
| IZQUIERDA UNIDA | 236 | 0,52 |
| FRENTE POPULAR AGRICOLA FIA DEL PERU | 85 | 0,19 |
| MOVIMIENTO CIVICO NACIONAL OBRAS | 67 | 0,15 |
| PARTIDO REFORMISTA DEL PERU | 31 | 0,07 |
| PERU AL 2000 / FRENATRACA | 29 | 0,06 |
| PAZ Y DESARROLLO | 19 | 0,04 |
| FRENTE INDEPENDIENTE DE RECONCILIACION NACIONAL | 18 | 0,04 |
| ALTERNATIVA PERU PUMA | 18 | 0,04 |
| MOVIMIENTO INDEPENDIENTE NUEVO PERU | 17 | 0,04 |
| VALIDOS | 45.300 | 86,68 |
| NULOS | 2.812 | 5,38 |
| BLANCOS | 4.152 | 7,94 |
| EMITIDOS | 52.264 | 76,28 |
| ABSTENCION | 16.249 | 23,72 |
| ELECTORES | 68.513 | |

Elecciones Generales 1995

RESULTADOS DE CONGRESO

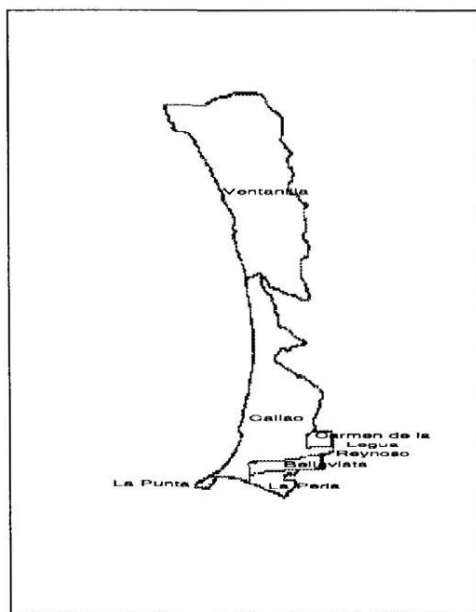
| AGRUPACIONES POLÍTICAS | VOTACION | % |
|---|---------------|--------------|
| CAMBIO 90 / NUEVA MAYORIA | 13.404 | 50,08 |
| PARTIDO APRISTA PERUANO | 4.263 | 15,93 |
| UNION POR EL PERU | 3.033 | 11,33 |
| RENOVACION | 1.855 | 6,93 |
| FRENTE INDEPENDIENTE MORALIZADOR | 1.466 | 5,48 |
| PARTIDO ACCION POPULAR | 956 | 3,57 |
| CODE / PAIS POSIBLE | 487 | 1,82 |
| PARTIDO POPULAR CRISTIANO | 378 | 1,41 |
| IZQUIERDA UNIDA | 372 | 1,39 |
| APERTURA PARA EL DESARROLLO NACIONAL / P.S. | 105 | 0,39 |
| MOVIMIENTO INDEPENDIENTE AGRARIO | 89 | 0,33 |
| FRENTE POPULAR AGRICOLA FIA DEL PERU | 67 | 0,25 |
| MOVIMIENTO CIVICO NACIONAL OBRAS | 50 | 0,19 |
| MOVIMIENTO INDEPENDIENTE NUEVO PERU | 45 | 0,17 |
| PARTIDO REFORMISTA DEL PERU | 44 | 0,16 |
| FRENTE INDEPENDIENTE DE RECONCILIACION NACIONAL | 43 | 0,16 |
| PERU AL 2000 / FRENATRACA | 33 | 0,12 |
| ALTERNATIVA PERU PUMA | 33 | 0,12 |
| MOVIMIENTO SOCIAL INDEPENDIENTE / RECAMBIO | 26 | 0,10 |
| MOVIMIENTO INDEPENDIENTE INCA | 16 | 0,06 |
| VALIDOS | 26.765 | 52,75 |
| NULOS | 21.775 | 42,91 |
| BLANCOS | 2.204 | 4,34 |
| EMITIDOS | 50.744 | 74,06 |
| ABSTENCION ELECTORES | 17.769 | 25,94 |
| ELECTORES | 68.513 | |

TUMBES Ubicación Geográfica



Resultados Departamentales

CALLAO



| RESULTADOS PRESIDENCIALES | | |
|---|----------------|--------------|
| AGRUPACION | VOTACION | % |
| CAMBIO 90 / NUEVA MAYORIA | 155.620 | 57,39 |
| UNION POR EL PERU | 75.836 | 27,97 |
| MOVIMIENTO CIVICO NACIONAL OBRAS | 16.877 | 6,22 |
| PARTIDO APRISTA PERUANO | 10.192 | 3,76 |
| CODE / PAIS POSIBLE | 7.629 | 2,81 |
| PARTIDO ACCION POPULAR | 1.888 | 0,70 |
| FRENTE POPULAR AGRICOLA FIA DEL PERU | 911 | 0,34 |
| IZQUIERDA UNIDA | 640 | 0,24 |
| MOVIMIENTO INDEPENDIENTE NUEVO PERU | 373 | 0,14 |
| PERU AL 2000 / FRENATRACA | 349 | 0,13 |
| PARTIDO REFORMISTA DEL PERU | 261 | 0,10 |
| ALTERNATIVA PERU PUMA | 246 | 0,09 |
| PAZ Y DESARROLLO | 204 | 0,08 |
| FRENTE INDEPENDIENTE DE RECONCILIACION NACIONAL | 145 | 0,05 |
| VALIDOS | 271.171 | 86,43 |
| NULOS | 22.322 | 7,12 |
| BLANCOS | 20.237 | 6,45 |
| EMITIDOS | 313.730 | 78,59 |
| ABSTENCION | 85.491 | 21,41 |
| ELECTORES | 399.221 | |

Elecciones Generales 1995

RESULTADOS DE CONGRESO

| AGRUPACIONES POLITICAS | VOTACION | % |
|---|----------------|--------------|
| CAMBIO 90 / NUEVA MAYORIA | 60.363 | 44,63 |
| UNION POR EL PERU | 22.489 | 16,63 |
| PARTIDO APRISTA PERUANO | 10.225 | 7,56 |
| FRENTE INDEPENDIENTE MORALIZADOR | 8.254 | 6,10 |
| PARTIDO POPULAR CRISTIANO | 7.228 | 5,34 |
| MOVIMIENTO CIVICO NACIONAL OBRAS | 5.885 | 4,35 |
| RENOVACION | 5.391 | 3,99 |
| CODE / PAIS POSIBLE | 5.275 | 3,90 |
| PARTIDO ACCION POPULAR | 2.811 | 2,08 |
| IZQUIERDA UNIDA | 1.351 | 1,00 |
| MOVIMIENTO INDEPENDIENTE NUEVO PERU | 1.230 | 0,91 |
| MOVIMIENTO INDEPENDIENTE AGRARIO | 1.053 | 0,78 |
| FRENTE POPULAR AGRICOLA FIA DEL PERU | 768 | 0,57 |
| PARTIDO REFORMISTA DEL PERU | 540 | 0,40 |
| PERU AL 2000 / FRENATRACA | 528 | 0,39 |
| APERTURA PARA EL DESARROLLO NACIONAL / P.S. | 488 | 0,36 |
| MOVIMIENTO SOCIAL INDEPENDIENTE / RECAMBIO | 448 | 0,33 |
| ALTERNATIVA PERU PUMA | 376 | 0,28 |
| FRENTE INDEPENDIENTE DE RECONCILIACION NACIONAL | 295 | 0,22 |
| MOVIMIENTO INDEPENDIENTE INCA | 252 | 0,19 |
| VALIDOS | 135.250 | 46,42 |
| NULOS | 143.156 | 49,13 |
| BLANCOS | 12.967 | 4,45 |
| EMITIDOS | 291.373 | 72,99 |
| ABSTENCION | 107.848 | 27,01 |
| ELECTORES | 399.221 | |

CALLAO Ubicación Geográfica



Resultados Departamentales

UCAYALI



RESULTADOS PRESIDENCIALES

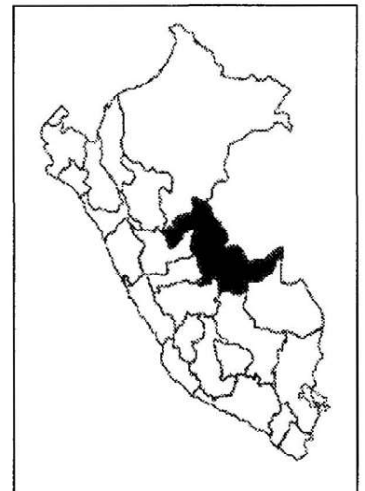
| AGRUPACION | VOTACION | % |
|---|----------------|--------------|
| CAMBIO 90 / NUEVA MAYORIA | 62.174 | 76,57 |
| UNION POR EL PERU | 10.685 | 13,16 |
| FRENTE POPULAR AGRICOLA FIA DEL PERU | 2.147 | 2,64 |
| CODE / PAIS POSIBLE | 1.730 | 2,13 |
| PARTIDO APRISTA PERUANO | 1.599 | 1,97 |
| PARTIDO ACCION POPULAR | 1.586 | 1,95 |
| MOVIMIENTO CIVICO NACIONAL OBRAS | 689 | 0,85 |
| PERU AL 2000 / FRENATRACA | 196 | 0,24 |
| IZQUIERDA UNIDA | 159 | 0,20 |
| PARTIDO REFORMISTA DEL PERU | 59 | 0,07 |
| MOVIMIENTO INDEPENDIENTE NUEVO PERU | 59 | 0,07 |
| FRENTE INDEPENDIENTE DE RECONCILIACION NACIONAL | 51 | 0,06 |
| PAZ Y DESARROLLO | 40 | 0,05 |
| ALTERNATIVA PERU PUMA | 25 | 0,03 |
| VALIDOS | 81.199 | 83,68 |
| NULOS | 7.094 | 7,31 |
| BLANCOS | 8.740 | 9,01 |
| EMITIDOS | 97.033 | 69,03 |
| ABSTENCION | 43.526 | 30,97 |
| ELECTORES | 140.559 | |

Elecciones Generales 1995

RESULTADOS DE CONGRESO

| AGRUPACIONES POLITICAS | VOTACION | % |
|---|----------|-------|
| CAMBIO 90 / NUEVA MAYORIA | 43.360 | 67,65 |
| UNION POR EL PERU | 6.940 | 10,83 |
| MOVIMIENTO CIVICO NACIONAL OBRAS | 3.010 | 4,70 |
| FRENTE POPULAR AGRICOLA FIA DEL PERU | 1.949 | 3,04 |
| CODE / PAIS POSIBLE | 1.646 | 2,57 |
| PARTIDO APRISTA PERUANO | 1.640 | 2,56 |
| PARTIDO ACCION POPULAR | 1.619 | 2,53 |
| RENOVACION | 1.167 | 1,82 |
| FRENTE INDEPENDIENTE MORALIZADOR | 924 | 1,44 |
| PARTIDO POPULAR CRISTIANO | 815 | 1,27 |
| IZQUIERDA UNIDA | 348 | 0,54 |
| PERU AL 2000 / FRENATRACA | 154 | 0,24 |
| MOVIMIENTO INDEPENDIENTE AGRARIO | 123 | 0,19 |
| MOVIMIENTO INDEPENDIENTE INCA | 123 | 0,19 |
| FRENTE INDEPENDIENTE DE RECONCILIACION NACIONAL | 72 | 0,11 |
| PARTIDO REFORMISTA DEL PERU | 70 | 0,11 |
| MOVIMIENTO INDEPENDIENTE NUEVO PERU | 60 | 0,09 |
| MOVIMIENTO SOCIAL INDEPENDIENTE / RECAMBIO | 27 | 0,04 |
| APERTURA PARA EL DESARROLLO NACIONAL / P.S. | 26 | 0,04 |
| ALTERNATIVA PERU PUMA | 19 | 0,03 |
| | | |
| VALIDOS | 64.092 | 74,36 |
| NULOS | 16.939 | 19,65 |
| BLANCOS | 5.164 | 5,99 |
| | | |
| EMITIDOS | 86.195 | 61,32 |
| ABSTENCION | 54.364 | 38,68 |
| ELECTORES | 140.559 | |

UCAYALI Ubicación Geográfica



4

Capítulo Cuarto **RESULTADOS PROVINCIALES**

Detalle de los Resultados Presidenciales y de Congreso por agrupación política.

Índice Provincial

DEPARTAMENTO DE AMAZONAS

| | |
|------------------------------------|----|
| Provincia de Chachapoyas. | 80 |
| Provincia de Bagua. | 81 |
| Provincia de Bongará. | 82 |
| Provincia de Luya. | 83 |
| Provincia de Rodríguez de Mendoza. | 84 |
| Provincia de Condorcanqui. | 85 |
| Provincia de Utcubamba. | 86 |

DEPARTAMENTO DE ANCASH

| | |
|----------------------------------|-----|
| Provincia de Huaraz. | 88 |
| Provincia de Aija. | 89 |
| Provincia de Bolognesi. | 90 |
| Provincia de Carhuaz. | 91 |
| Provincia de Casma. | 92 |
| Provincia de Corongo. | 93 |
| Provincia de Huaylas. | 94 |
| Provincia de Huarí. | 95 |
| Provincia de Mariscal Luzuriaga. | 96 |
| Provincia de Pallasca. | 97 |
| Provincia de Pomabamba. | 98 |
| Provincia de Recuay. | 99 |
| Provincia de Santa. | 100 |
| Provincia de Sihuas. | 101 |
| Provincia de Yungay. | 102 |
| Provincia de Antonio Raymondi. | 103 |

| | |
|---|-----|
| Provincia de Carlos Fermín Fitzcarrald. | 104 |
| Provincia de Asunción. | 105 |
| Provincia de Huarmey. | 106 |
| Provincia de Ocros. | 107 |

DEPARTAMENTO DE APURIMAC

| | |
|---------------------------|-----|
| Provincia de Abancay. | 110 |
| Provincia de Aymaraes. | 111 |
| Provincia de Andahuaylas. | 112 |
| Provincia de Antabamba. | 113 |
| Provincia de Cotabambas. | 114 |
| Provincia de Grau. | 115 |
| Provincia de Chincheros. | 116 |

DEPARTAMENTO DE AREQUIPA

| | |
|--------------------------|-----|
| Provincia de Arequipa. | 118 |
| Provincia de Caylloma. | 119 |
| Provincia de Camaná. | 120 |
| Provincia de Caravelí. | 121 |
| Provincia de Castilla. | 122 |
| Provincia de Condesuyos. | 123 |
| Provincia de Islay. | 124 |
| Provincia de La Unión. | 125 |

Indice Provincial

DEPARTAMENTO DE AYACUCHO

| | |
|------------------------------------|-----|
| Provincia de Huamanga. | 128 |
| Provincia de Cangallo. | 129 |
| Provincia de Huanta. | 130 |
| Provincia de La Mar. | 131 |
| Provincia de Lucanas. | 132 |
| Provincia de Parinacochas. | 133 |
| Provincia de Víctor Fajardo. | 134 |
| Provincia de Huanca Sancos. | 135 |
| Provincia de Vilcas Huamán. | 136 |
| Provincia de Páucar del Sara Sara. | 137 |
| Provincia de Sucre. | 138 |

DEPARTAMENTO DE CAJAMARCA

| | |
|---------------------------|-----|
| Provincia de Cajamarca. | 140 |
| Provincia de Cajabamba. | 141 |
| Provincia de Celendín. | 142 |
| Provincia de Contumazá. | 143 |
| Provincia de Cutervo. | 144 |
| Provincia de Chota. | 145 |
| Provincia de Hualgayoc. | 146 |
| Provincia de Jaén. | 147 |
| Provincia de Santa Cruz. | 148 |
| Provincia de San Miguel. | 149 |
| Provincia de San Ignacio. | 150 |
| Provincia de San Marcos. | 151 |

| | |
|-------------------------|-----|
| Provincia de San Pablo. | 152 |
|-------------------------|-----|

DEPARTAMENTO DE CUSCO

| | |
|-----------------------------|-----|
| Provincia de Cusco. | 154 |
| Provincia de Acomayo. | 155 |
| Provincia de Anta. | 156 |
| Provincia de Calca. | 157 |
| Provincia de Canas. | 158 |
| Provincia de Canchis. | 159 |
| Provincia de Chumbivilcas. | 160 |
| Provincia de Espinar. | 161 |
| Provincia de La Convención. | 162 |
| Provincia de Paruro. | 163 |
| Provincia de Paucartambo. | 164 |
| Provincia de Quispicanchis. | 165 |
| Provincia de Urubamba. | 166 |

DEPARTAMENTO DE HUANCVELICA

| | |
|------------------------------|-----|
| Provincia de Huancavelica. | 168 |
| Provincia de Acobamba. | 169 |
| Provincia de Angaraes. | 170 |
| Provincia de Castrovirreyna. | 171 |
| Provincia de Tayacaja. | 172 |
| Provincia de Huaytará. | 173 |
| Provincia de Churcampa. | 174 |

Índice Provincial

DEPARTAMENTO DE HUANUCO

| | |
|-----------------------------|-----|
| Provincia de Huánuco. | 176 |
| Provincia de Ambo. | 177 |
| Provincia de Dos de Mayo. | 178 |
| Provincia de Huamalíes. | 179 |
| Provincia de Marañón. | 180 |
| Provincia de Leoncio Prado. | 181 |
| Provincia de Pachitea. | 182 |
| Provincia de Puerto Inca. | 183 |
| Provincia de Huacaybamba. | 184 |

DEPARTAMENTO DE ICA

| | |
|-----------------------|-----|
| Provincia de Ica. | 186 |
| Provincia de Chincha. | 187 |
| Provincia de Nasca. | 188 |
| Provincia de Pisco. | 189 |
| Provincia de Palpa. | 190 |

DEPARTAMENTO DE JUNIN

| | |
|--------------------------|-----|
| Provincia de Huancayo. | 192 |
| Provincia de Concepción. | 193 |
| Provincia de Jauja. | 194 |
| Provincia de Junín. | 195 |
| Provincia de Tarma. | 196 |
| Provincia de Yauli. | 197 |

| | |
|---------------------------|-----|
| Provincia de Satipo. | 198 |
| Provincia de Chanchamayo. | 199 |

DEPARTAMENTO DE LA LIBERTAD

| | |
|---------------------------------|-----|
| Provincia de Trujillo. | 202 |
| Provincia de Bolívar. | 203 |
| Provincia de Sánchez Carrión. | 204 |
| Provincia de Otuzco. | 205 |
| Provincia de Pacasmayo. | 206 |
| Provincia de Pataz. | 207 |
| Provincia de Santiago de Chuco. | 208 |
| Provincia de Ascope. | 209 |
| Provincia de Chepén. | 210 |
| Provincia de Julcán. | 211 |
| Provincia de Gran Chimú. | 212 |

DEPARTAMENTO DE CHICLAYO

| | |
|--------------------------|-----|
| Provincia de Chiclayo. | 214 |
| Provincia de Ferreñafe. | 215 |
| Provincia de Lambayeque. | 216 |

DEPARTAMENTO DE LIMA

| | |
|-------------------------|-----|
| Provincia de Lima. | 218 |
| Provincia de Cajatambo. | 219 |
| Provincia de Canta. | 220 |

Índice Provincial

| | | | |
|---------------------------------------|-----|------------------------------|-----|
| Provincia de Cajete. | 221 | DEPARTAMENTO DE PASCO | |
| Provincia de Huaura. | 222 | Provincia de Pasco. | 246 |
| Provincia de Huarochirí. | 223 | Provincia de Daniel Carrión. | 247 |
| Provincia de Yauyos. | 224 | Provincia de Oxapampa. | 248 |
| Provincia de Huaral. | 225 | DEPARTAMENTO DE PIURA | |
| Provincia de Barranca. | 226 | Provincia de Piura. | 250 |
| Provincia de Oyón. | 227 | Provincia de Ayabaca. | 251 |
| DEPARTAMENTO DE LORETO | | Provincia de Huancabamba. | 252 |
| Provincia de Maynas. | 230 | Provincia de Morropón. | 253 |
| Provincia de Alto Amazonas. | 231 | Provincia de Paita. | 254 |
| Provincia de Loreto. | 232 | Provincia de Sullana. | 255 |
| Provincia de Requena. | 233 | Provincia de Talara. | 256 |
| Provincia de Ucayali. | 234 | Provincia de Sechura. | 257 |
| Provincia de Mariscal Ramón Castilla. | 235 | DEPARTAMENTO DE PUNO | |
| DEPARTAMENTO DE MADRE DE DIOS | | Provincia de Puno. | 260 |
| Provincia de Tambopata. | 238 | Provincia de Azángaro. | 261 |
| Provincia de Manu. | 239 | Provincia de Carabaya. | 262 |
| Provincia de Tahuamanu. | 240 | Provincia de Chucuito. | 263 |
| DEPARTAMENTO DE MOQUEGUA | | Provincia de Huancané. | 264 |
| Provincia de Mariscal Nieto. | 242 | Provincia de Lampa. | 265 |
| Provincia de General Sánchez Cerro. | 243 | Provincia de Melgar. | 266 |
| Provincia de Ilo. | 244 | Provincia de Sandía. | 267 |
| | | Provincia de San Román. | 268 |

Indice Provincial

| | |
|-------------------------------------|-----|
| Provincia de Yunguyo. | 269 |
| Provincia de San Antonio de Putina. | 270 |
| Provincia de El Collao. | 271 |
| Provincia de Moho. | 272 |

DEPARTAMENTO DE SAN MARTIN

| | |
|--------------------------------|-----|
| Provincia de Moyobamba. | 274 |
| Provincia de Huallaga. | 275 |
| Provincia de Lamas. | 276 |
| Provincia de Mariscal Cáceres. | 277 |
| Provincia de Rioja. | 278 |
| Provincia de San Martín. | 279 |
| Provincia de Bellavista. | 280 |
| Provincia de Tocache. | 281 |
| Provincia de Picota. | 282 |
| Provincia de El Dorado. | 283 |

DEPARTAMENTO DE TACNA

| | |
|-----------------------------|-----|
| Provincia de Tacna. | 286 |
| Provincia de Tarata. | 287 |
| Provincia de Jorge Basadre. | 288 |
| Provincia de Candarave. | 289 |

DEPARTAMENTO DE TUMBES

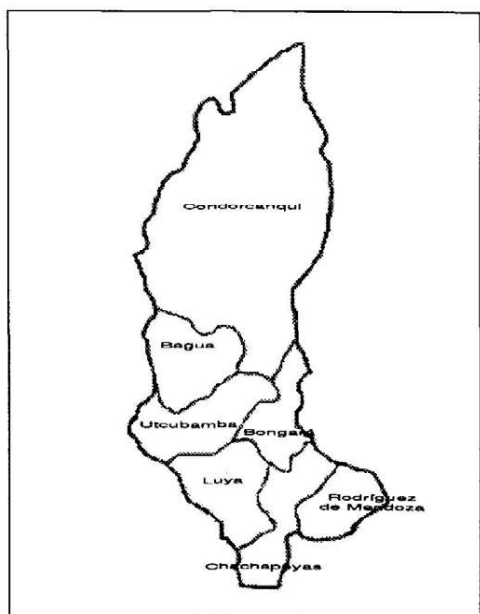
| | |
|-------------------------------------|-----|
| Provincia de Tumbes. | 292 |
| Provincia de Contralmirante Villar. | 293 |
| Provincia de Zarumilla. | 294 |

DEPARTAMENTO DE UCAYALI

| | |
|--------------------------------|-----|
| Provincia de Coronel Portillo. | 296 |
| Provincia de Padre Abad. | 297 |
| Provincia de Atalaya. | 298 |
| Provincia de Purús. | 299 |

Geografía Política Provincial

AMAZONAS



| PROVINCIA | Superficie | Población | Pob. Urb. | Electores |
|----------------------|------------|-----------|-----------|-----------|
| Chachapoyas | 3,312.37 | 45.058 | 25.344 | 22.630 |
| Bagua | 5,745.72 | 69.482 | 27.126 | 31.388 |
| Bongará | 2,869.65 | 20.459 | 10.265 | 9.563 |
| Luya | 3,236.68 | 46.837 | 17.685 | 20.109 |
| Rodríguez de Mendoza | 2,359.39 | 21.389 | 6.131 | 11.131 |
| Condorcanqui | 17,865.39 | 30.520 | 2.242 | 8.406 |
| Utcubamba | 3,859.93 | 102.920 | 29.634 | 33.901 |

Resultados Provinciales

Chachapoyas

RESULTADOS PRESIDENCIALES

| AGRUPACION | VOTACION | % |
|---|---------------|--------------|
| CAMBIO 90 / NUEVA MAYORIA | 5.126 | 46,05 |
| UNION POR EL PERU | 4.084 | 36,69 |
| PARTIDO APRISTA PERUANO | 1.046 | 9,40 |
| PARTIDO ACCION POPULAR | 460 | 4,13 |
| CODE / PAIS POSIBLE | 223 | 2,00 |
| IZQUIERDA UNIDA | 77 | 0,69 |
| FRENTE POPULAR AGRICOLA FIA DEL PERU | 37 | 0,33 |
| MOVIMIENTO CIVICO NACIONAL OBRAS | 23 | 0,21 |
| PERU AL 2000 / FRENATRACA | 16 | 0,14 |
| MOVIMIENTO INDEPENDIENTE NUEVO PERU | 11 | 0,10 |
| PAZ Y DESARROLLO | 10 | 0,09 |
| PARTIDO REFORMISTA DEL PERU | 10 | 0,09 |
| ALTERNATIVA PERU PUMA | 7 | 0,06 |
| FRENTE INDEPENDIENTE DE RECONCILIACION NACIONAL | 2 | 0,02 |
| VALIDOS | 11.132 | 74,01 |
| NULOS | 994 | 6,61 |
| BLANCOS | 2.916 | 19,39 |
| EMITIDOS | 15.042 | 66,47 |
| ABSTENCION | 7.588 | 33,53 |
| ELECTORES | 22.630 | |

RESULTADOS DE CONGRESO

| AGRUPACION | VOTACION | % |
|---|---------------|--------------|
| CAMBIO 90 / NUEVA MAYORIA | 3.796 | 46,78 |
| UNION POR EL PERU | 1.871 | 23,06 |
| PARTIDO ACCION POPULAR | 1.022 | 12,59 |
| PARTIDO APRISTA PERUANO | 755 | 9,30 |
| MOVIMIENTO INDEPENDIENTE AGRARIO | 195 | 2,40 |
| IZQUIERDA UNIDA | 123 | 1,52 |
| CODE / PAIS POSIBLE | 75 | 0,92 |
| FRENTE INDEPENDIENTE MORALIZADOR | 64 | 0,79 |
| PARTIDO POPULAR CRISTIANO | 54 | 0,67 |
| MOVIMIENTO CIVICO NACIONAL OBRAS | 39 | 0,48 |
| FRENTE POPULAR AGRICOLA FIA DEL PERU | 37 | 0,46 |
| RENOVACION | 29 | 0,36 |
| PERU AL 2000 / FRENATRACA | 23 | 0,28 |
| MOVIMIENTO INDEPENDIENTE NUEVO PERU | 12 | 0,15 |
| MOVIMIENTO SOCIAL INDEPENDIENTE / RECAMBIO | 8 | 0,10 |
| ALTERNATIVA PERU PUMA | 4 | 0,05 |
| FRENTE INDEPENDIENTE DE RECONCILIACION NACIONAL | 3 | 0,04 |
| PARTIDO REFORMISTA DEL PERU | 3 | 0,04 |
| MOVIMIENTO INDEPENDIENTE INCA | 2 | 0,02 |
| APERTURA PARA EL DESARROLLO NACIONAL / P.S. | 0 | 0,00 |
| VALIDOS | 8.115 | 66,37 |
| NULOS | 2.236 | 18,29 |
| BLANCOS | 1.876 | 15,34 |
| EMITIDOS | 12.227 | 54,03 |
| ABSTENCION | 10.403 | 45,97 |
| ELECTORES | 22.630 | |

Elecciones Generales 1995

Bagua

RESULTADOS PRESIDENCIALES

| AGRUPACION | VOTACION | % |
|---|----------|-------|
| CAMBIO 90 / NUEVA MAYORIA | 10.627 | 69,78 |
| UNION POR EL PERU | 2.203 | 14,47 |
| PARTIDO APRISTA PERUANO | 956 | 6,28 |
| PARTIDO ACCION POPULAR | 620 | 4,07 |
| CODE / PAIS POSIBLE | 361 | 2,37 |
| FRENTE POPULAR AGRICOLA FIA DEL PERU | 162 | 1,06 |
| IZQUIERDA UNIDA | 156 | 1,02 |
| PAZ Y DESARROLLO | 30 | 0,20 |
| MOVIMIENTO INDEPENDIENTE NUEVO PERU | 28 | 0,18 |
| PARTIDO REFORMISTA DEL PERU | 24 | 0,16 |
| PERU AL 2000 / FRENATRACA | 22 | 0,14 |
| MOVIMIENTO CIVICO NACIONAL OBRAS | 16 | 0,11 |
| FRENTE INDEPENDIENTE DE RECONCILIACION NACIONAL | 12 | 0,08 |
| ALTERNATIVA PERU PUMA | 12 | 0,08 |
| VALIDOS | 15.229 | 72,32 |
| NULOS | 3.891 | 18,48 |
| BLANCOS | 1.939 | 9,21 |
| EMITIDOS | 21.059 | 67,09 |
| ABSTENCION | 10.329 | 32,91 |
| ELECTORES | 31.388 | |

RESULTADOS DE CONGRESO

| AGRUPACION | VOTACION | % |
|---|----------|-------|
| CAMBIO 90 / NUEVA MAYORIA | 5.668 | 61,91 |
| PARTIDO APRISTA PERUANO | 966 | 10,55 |
| FRENTE INDEPENDIENTE MORALIZADOR | 795 | 8,68 |
| UNION POR EL PERU | 594 | 6,49 |
| PARTIDO ACCION POPULAR | 482 | 5,26 |
| IZQUIERDA UNIDA | 185 | 2,02 |
| CODE / PAIS POSIBLE | 179 | 1,96 |
| FRENTE POPULAR AGRICOLA FIA DEL PERU | 79 | 0,86 |
| MOVIMIENTO INDEPENDIENTE AGRARIO | 63 | 0,69 |
| PARTIDO POPULAR CRISTIANO | 39 | 0,43 |
| PERU AL 2000 / FRENATRACA | 38 | 0,42 |
| PARTIDO REFORMISTA DEL PERU | 20 | 0,22 |
| MOVIMIENTO INDEPENDIENTE NUEVO PERU | 11 | 0,12 |
| RENOVACION | 11 | 0,12 |
| FRENTE INDEPENDIENTE DE RECONCILIACION NACIONAL | 6 | 0,07 |
| ALTERNATIVA PERU PUMA | 5 | 0,05 |
| MOVIMIENTO CIVICO NACIONAL OBRAS | 5 | 0,05 |
| APERTURA PARA EL DESARROLLO NACIONAL / P.S. | 4 | 0,04 |
| MOVIMIENTO INDEPENDIENTE INCA | 3 | 0,03 |
| MOVIMIENTO SOCIAL INDEPENDIENTE / RECAMBIO | 2 | 0,02 |
| VALIDOS | 9.155 | 50,18 |
| NULOS | 8.432 | 46,21 |
| BLANCOS | 659 | 3,61 |
| EMITIDOS | 18.246 | 58,13 |
| ABSTENCION | 13.142 | 41,87 |
| ELECTORES | 31.388 | |

Resultados Provinciales

Bongará

RESULTADOS PRESIDENCIALES

| AGRUPACION | VOTACION | % |
|---|----------|-------|
| CAMBIO 90 / NUEVA MAYORIA | 3.557 | 74,87 |
| UNION POR EL PERU | 682 | 14,35 |
| PARTIDO APRISTA PERUANO | 230 | 4,84 |
| PARTIDO ACCION POPULAR | 149 | 3,14 |
| CODE / PAIS POSIBLE | 61 | 1,28 |
| MOVIMIENTO CIVICO NACIONAL OBRAS | 22 | 0,46 |
| IZQUIERDA UNIDA | 15 | 0,32 |
| PERU AL 2000 / FRENATRACA | 11 | 0,23 |
| MOVIMIENTO INDEPENDIENTE NUEVO PERU | 5 | 0,11 |
| FRENTE POPULAR AGRICOLA FIA DEL PERU | 5 | 0,11 |
| PARTIDO REFORMISTA DEL PERU | 5 | 0,11 |
| FRENTE INDEPENDIENTE DE RECONCILIACION NACIONAL | 4 | 0,08 |
| ALTERNATIVA PERU PUMA | 3 | 0,06 |
| PAZ Y DESARROLLO | 2 | 0,04 |
| VALIDOS | 4.751 | 73,61 |
| NULOS | 580 | 8,99 |
| BLANCOS | 1.123 | 17,40 |
| EMITIDOS | 6.454 | 67,49 |
| ABSTENCION | 3.109 | 32,51 |
| ELECTORES | 9.563 | |

RESULTADOS DE CONGRESO

| AGRUPACION | VOTACION | % |
|---|----------|-------|
| CAMBIO 90 / NUEVA MAYORIA | 2.381 | 74,27 |
| UNION POR EL PERU | 298 | 9,30 |
| PARTIDO APRISTA PERUANO | 157 | 4,90 |
| PARTIDO ACCION POPULAR | 143 | 4,46 |
| MOVIMIENTO CIVICO NACIONAL OBRAS | 122 | 3,81 |
| MOVIMIENTO INDEPENDIENTE AGRARIO | 23 | 0,72 |
| CODE / PAIS POSIBLE | 20 | 0,62 |
| IZQUIERDA UNIDA | 14 | 0,44 |
| FRENTE INDEPENDIENTE MORALIZADOR | 12 | 0,37 |
| PARTIDO POPULAR CRISTIANO | 10 | 0,31 |
| RENOVACION | 8 | 0,25 |
| FRENTE INDEPENDIENTE DE RECONCILIACION NACIONAL | 7 | 0,22 |
| FRENTE POPULAR AGRICOLA FIA DEL PERU | 5 | 0,16 |
| PERU AL 2000 / FRENATRACA | 3 | 0,09 |
| MOVIMIENTO INDEPENDIENTE NUEVO PERU | 2 | 0,06 |
| MOVIMIENTO SOCIAL INDEPENDIENTE / RECAMBIO | 1 | 0,03 |
| MOVIMIENTO INDEPENDIENTE INCA | 0 | 0,00 |
| ALTERNATIVA PERU PUMA | 0 | 0,00 |
| PARTIDO REFORMISTA DEL PERU | 0 | 0,00 |
| APERTURA PARA EL DESARROLLO NACIONAL / P.S. | 0 | 0,00 |
| VALIDOS | 3.206 | 73,36 |
| NULOS | 689 | 15,77 |
| BLANCOS | 475 | 10,87 |
| EMITIDOS | 4.370 | 45,70 |
| ABSTENCION | 5.193 | 54,30 |
| ELECTORES | 9.563 | |

Elecciones Generales 1995

Luya

RESULTADOS PRESIDENCIALES

| AGRUPACION | VOTACION | % |
|---|----------|-------|
| CAMBIO 90 / NUEVA MAYORIA | 6.078 | 68,33 |
| UNION POR EL PERU | 1.974 | 22,19 |
| PARTIDO APRISTA PERUANO | 410 | 4,61 |
| PARTIDO ACCION POPULAR | 189 | 2,12 |
| CODE / PAIS POSIBLE | 60 | 0,67 |
| IZQUIERDA UNIDA | 55 | 0,62 |
| FRENTE POPULAR AGRICOLA FIA DEL PERU | 26 | 0,29 |
| PERU AL 2000 / FRENATRACA | 19 | 0,21 |
| PARTIDO REFORMISTA DEL PERU | 19 | 0,21 |
| PAZ Y DESARROLLO | 15 | 0,17 |
| FRENTE INDEPENDIENTE DE RECONCILIACION NACIONAL | 14 | 0,16 |
| MOVIMIENTO INDEPENDIENTE NUEVO PERU | 13 | 0,15 |
| ALTERNATIVA PERU PUMA | 12 | 0,13 |
| MOVIMIENTO CIVICO NACIONAL OBRAS | 11 | 0,12 |
| VALIDOS | 8.895 | 70,49 |
| NULOS | 1.295 | 10,26 |
| BLANCOS | 2.428 | 19,24 |
| EMITIDOS | 12.618 | 62,75 |
| ABSTENCION | 7.491 | 37,25 |
| ELECTORES | 20.109 | |

RESULTADOS DE CONGRESO

| AGRUPACION | VOTACION | % |
|---|----------|-------|
| CAMBIO 90 / NUEVA MAYORIA | 4.110 | 60,61 |
| UNION POR EL PERU | 1.229 | 18,12 |
| PARTIDO POPULAR CRISTIANO | 702 | 10,35 |
| PARTIDO APRISTA PERUANO | 253 | 3,73 |
| PARTIDO ACCION POPULAR | 177 | 2,61 |
| FRENTE INDEPENDIENTE MORALIZADOR | 97 | 1,43 |
| IZQUIERDA UNIDA | 51 | 0,75 |
| MOVIMIENTO INDEPENDIENTE AGRARIO | 47 | 0,69 |
| CODE / PAIS POSIBLE | 45 | 0,66 |
| MOVIMIENTO CIVICO NACIONAL OBRAS | 14 | 0,21 |
| FRENTE INDEPENDIENTE DE RECONCILIACION NACIONAL | 13 | 0,19 |
| RENOVACION | 13 | 0,19 |
| FRENTE POPULAR AGRICOLA FIA DEL PERU | 11 | 0,16 |
| MOVIMIENTO INDEPENDIENTE NUEVO PERU | 7 | 0,10 |
| PARTIDO REFORMISTA DEL PERU | 6 | 0,09 |
| PERU AL 2000 / FRENATRACA | 3 | 0,04 |
| ALTERNATIVA PERU PUMA | 2 | 0,03 |
| APERTURA PARA EL DESARROLLO NACIONAL / P.S. | 1 | 0,01 |
| MOVIMIENTO INDEPENDIENTE INCA | 0 | 0,00 |
| MOVIMIENTO SOCIAL INDEPENDIENTE / RECAMBIO | 0 | 0,00 |
| VALIDOS | 6.781 | 66,00 |
| NULOS | 2.027 | 19,73 |
| BLANCOS | 1.466 | 14,27 |
| EMITIDOS | 10.274 | 51,09 |
| ABSTENCION | 9.835 | 48,91 |
| ELECTORES | 20.109 | |

Resultados Provinciales

Rodríguez de Mendoza

RESULTADOS PRESIDENCIALES

| AGRUPACION | VOTACION | % |
|---|----------|-------|
| CAMBIO 90 / NUEVA MAYORIA | 2.880 | 51,23 |
| UNION POR EL PERU | 1.910 | 33,97 |
| PARTIDO ACCION POPULAR | 522 | 9,28 |
| PARTIDO APRISTA PERUANO | 228 | 4,06 |
| CODE / PAIS POSIBLE | 22 | 0,39 |
| FRENTE POPULAR AGRICOLA FIA DEL PERU | 22 | 0,39 |
| IZQUIERDA UNIDA | 12 | 0,21 |
| MOVIMIENTO INDEPENDIENTE NUEVO PERU | 6 | 0,11 |
| PERU AL 2000 / FRENATRACA | 5 | 0,09 |
| MOVIMIENTO CIVICO NACIONAL OBRAS | 4 | 0,07 |
| PARTIDO REFORMISTA DEL PERU | 4 | 0,07 |
| PAZ Y DESARROLLO | 3 | 0,05 |
| ALTERNATIVA PERU PUMA | 3 | 0,05 |
| FRENTE INDEPENDIENTE DE RECONCILIACION NACIONAL | 1 | 0,02 |
| VALIDOS | 5.622 | 75,52 |
| NULOS | 576 | 7,74 |
| BLANCOS | 1.246 | 16,74 |
| EMITIDOS | 7.444 | 66,88 |
| ABSTENCION | 3.687 | 33,12 |
| ELECTORES | 11.131 | |

RESULTADOS DE CONGRESO

| AGRUPACION | VOTACION | % |
|---|----------|-------|
| CAMBIO 90 / NUEVA MAYORIA | 1.786 | 49,00 |
| UNION POR EL PERU | 885 | 24,28 |
| PARTIDO ACCION POPULAR | 365 | 10,01 |
| FRENTE INDEPENDIENTE MORALIZADOR | 298 | 8,18 |
| PARTIDO APRISTA PERUANO | 159 | 4,36 |
| MOVIMIENTO INDEPENDIENTE AGRARIO | 43 | 1,18 |
| CODE / PAIS POSIBLE | 31 | 0,85 |
| RENOVACION | 14 | 0,38 |
| FRENTE POPULAR AGRICOLA FIA DEL PERU | 12 | 0,33 |
| PARTIDO POPULAR CRISTIANO | 12 | 0,33 |
| IZQUIERDA UNIDA | 9 | 0,25 |
| PERU AL 2000 / FRENATRACA | 8 | 0,22 |
| ALTERNATIVA PERU PUMA | 7 | 0,19 |
| MOVIMIENTO CIVICO NACIONAL OBRAS | 6 | 0,16 |
| MOVIMIENTO INDEPENDIENTE NUEVO PERU | 5 | 0,14 |
| MOVIMIENTO SOCIAL INDEPENDIENTE / RECAMBIO | 2 | 0,05 |
| PARTIDO REFORMISTA DEL PERU | 2 | 0,05 |
| MOVIMIENTO INDEPENDIENTE INCA | 1 | 0,03 |
| FRENTE INDEPENDIENTE DE RECONCILIACION NACIONAL | 0 | 0,00 |
| APERTURA PARA EL DESARROLLO NACIONAL / P.S. | 0 | 0,00 |
| VALIDOS | 3.645 | 73,49 |
| NULOS | 615 | 12,40 |
| BLANCOS | 700 | 14,11 |
| EMITIDOS | 4.960 | 44,56 |
| ABSTENCION | 6.171 | 55,44 |
| ELECTORES | 11.131 | |

Elecciones Generales 1995

Condorcanqui

RESULTADOS PRESIDENCIALES

| AGRUPACION | VOTACION | % |
|---|--------------|--------------|
| CAMBIO 90 / NUEVA MAYORIA | 2.872 | 81,80 |
| UNION POR EL PERU | 546 | 15,55 |
| IZQUIERDA UNIDA | 16 | 0,46 |
| PARTIDO ACCION POPULAR | 15 | 0,43 |
| PARTIDO APRISTA PERUANO | 11 | 0,31 |
| FRENTE INDEPENDIENTE DE RECONCILIACION NACIONAL | 8 | 0,23 |
| MOVIMIENTO INDEPENDIENTE NUEVO PERU | 7 | 0,20 |
| MOVIMIENTO CIVICO NACIONAL OBRAS | 7 | 0,20 |
| PAZ Y DESARROLLO | 6 | 0,17 |
| CODE / PAIS POSIBLE | 6 | 0,17 |
| PARTIDO REFORMISTA DEL PERU | 5 | 0,14 |
| FRENTE POPULAR AGRICOLA FIA DEL PERU | 5 | 0,14 |
| ALTERNATIVA PERU PUMA | 4 | 0,11 |
| PERU AL 2000 / FRENATRACA | 3 | 0,09 |
| VALIDOS | 3.511 | 64,61 |
| NULOS | 1.060 | 19,51 |
| BLANCOS | 863 | 15,88 |
| EMITIDOS | 5.434 | 64,64 |
| ABSTENCION | 2.972 | 35,36 |
| ELECTORES | 8.406 | |

RESULTADOS DE CONGRESO

| AGRUPACION | VOTACION | % |
|---|--------------|--------------|
| CAMBIO 90 / NUEVA MAYORIA | 2.087 | 74,35 |
| UNION POR EL PERU | 654 | 23,30 |
| IZQUIERDA UNIDA | 18 | 0,64 |
| PARTIDO APRISTA PERUANO | 11 | 0,39 |
| FRENTE INDEPENDIENTE MORALIZADOR | 7 | 0,25 |
| PARTIDO ACCION POPULAR | 6 | 0,21 |
| MOVIMIENTO INDEPENDIENTE NUEVO PERU | 5 | 0,18 |
| MOVIMIENTO CIVICO NACIONAL OBRAS | 4 | 0,14 |
| CODE / PAIS POSIBLE | 4 | 0,14 |
| FRENTE POPULAR AGRICOLA FIA DEL PERU | 3 | 0,11 |
| PARTIDO REFORMISTA DEL PERU | 2 | 0,07 |
| PARTIDO POPULAR CRISTIANO | 2 | 0,07 |
| FRENTE INDEPENDIENTE DE RECONCILIACION NACIONAL | 1 | 0,04 |
| ALTERNATIVA PERU PUMA | 1 | 0,04 |
| APERTURA PARA EL DESARROLLO NACIONAL / P.S. | 1 | 0,04 |
| RENOVACION | 1 | 0,04 |
| MOVIMIENTO INDEPENDIENTE INCA | 0 | 0,00 |
| MOVIMIENTO INDEPENDIENTE AGRARIO | 0 | 0,00 |
| MOVIMIENTO SOCIAL INDEPENDIENTE / RECAMBIO | 0 | 0,00 |
| PERU AL 2000 / FRENATRACA | 0 | 0,00 |
| VALIDOS | 2.807 | 60,29 |
| NULOS | 1.476 | 31,70 |
| BLANCOS | 373 | 8,01 |
| EMITIDOS | 4.656 | 55,39 |
| ABSTENCION | 3.750 | 44,61 |
| ELECTORES | 8.406 | |

Resultados Provinciales

Utcubamba

RESULTADOS PRESIDENCIALES

| AGRUPACION | VOTACION | % |
|---|---------------|--------------|
| CAMBIO 90 / NUEVA MAYORIA | 11.462 | 71,02 |
| UNION POR EL PERU | 2.356 | 14,60 |
| PARTIDO ACCION POPULAR | 960 | 5,95 |
| PARTIDO APRISTA PERUANO | 886 | 5,49 |
| CÓDE / PAIS POSIBLE | 147 | 0,91 |
| IZQUIERDA UNIDA | 129 | 0,80 |
| FRENTE POPULAR AGRICOLA FIA DEL PERU | 85 | 0,53 |
| PERU AL 2000 / FRENATRACA | 21 | 0,13 |
| FRENTE INDEPENDIENTE DE RECONCILIACION NACIONAL | 18 | 0,11 |
| MOVIMIENTO CIVICO NACIONAL OBRAS | 18 | 0,11 |
| PARTIDO REFORMISTA DEL PERU | 16 | 0,10 |
| MOVIMIENTO INDEPENDIENTE NUEVO PERU | 16 | 0,10 |
| PAZ Y DESARROLLO | 15 | 0,09 |
| ALTERNATIVA PERU PUMA | 10 | 0,06 |
| VALIDOS | 16.139 | 68,43 |
| NULOS | 4.805 | 20,37 |
| BLANCOS | 2.642 | 11,20 |
| EMITIDOS | 23.586 | 69,57 |
| ABSTENCION | 10.315 | 30,43 |
| ELECTORES | 33.901 | |

RESULTADOS DE CONGRESO

| AGRUPACION | VOTACION | % |
|---|---------------|--------------|
| CAMBIO 90 / NUEVA MAYORIA | 6.453 | 62,35 |
| PARTIDO ACCION POPULAR | 971 | 9,38 |
| UNION POR EL PERU | 890 | 8,60 |
| FRENTE INDEPENDIENTE MORALIZADOR | 826 | 7,98 |
| PARTIDO APRISTA PERUANO | 763 | 7,37 |
| IZQUIERDA UNIDA | 140 | 1,35 |
| MOVIMIENTO INDEPENDIENTE AGRARIO | 57 | 0,55 |
| CODE / PAIS POSIBLE | 51 | 0,49 |
| FRENTE POPULAR AGRICOLA FIA DEL PERU | 45 | 0,43 |
| RENOVACION | 35 | 0,34 |
| PERU AL 2000 / FRENATRACA | 24 | 0,23 |
| PARTIDO REFORMISTA DEL PERU | 20 | 0,19 |
| PARTIDO POPULAR CRISTIANO | 19 | 0,18 |
| FRENTE INDEPENDIENTE DE RECONCILIACION NACIONAL | 14 | 0,14 |
| MOVIMIENTO INDEPENDIENTE NUEVO PERU | 12 | 0,12 |
| APERTURA PARA EL DESARROLLO NACIONAL / R.S. | 11 | 0,11 |
| MOVIMIENTO CIVICO NACIONAL OBRAS | 10 | 0,10 |
| ALTERNATIVA PERU PUMA | 4 | 0,04 |
| MOVIMIENTO INDEPENDIENTE INCA | 3 | 0,03 |
| MOVIMIENTO SOCIAL INDEPENDIENTE / RECAMBIO | 1 | 0,01 |
| VALIDOS | 10.349 | 49,70 |
| NULOS | 8.966 | 43,06 |
| BLANCOS | 1.506 | 7,23 |
| EMITIDOS | 20.821 | 61,42 |
| ABSTENCION | 13.080 | 38,58 |
| ELECTORES | 33.901 | |

Geografía Política Provincial

ANCASH



| PROVINCIA | Superficie | Población | Pob. Urb. | Electores |
|---------------------------|------------|-----------|-----------|-----------|
| Huaraz | 2,492.91 | 121.028 | 73.408 | 68.384 |
| Aija | 696.72 | 8.657 | 2.553 | 5.085 |
| Bolognesi | 2,281.41 | 28.029 | 9.430 | 13.755 |
| Carhuaz | 803.95 | 39.721 | 10.625 | 21.648 |
| Casma | 2,261.03 | 35.380 | 21.672 | 19.740 |
| Corongo | 988.01 | 8.917 | 4.323 | 3.605 |
| Huaylas | 2,292.78 | 50.575 | 15.402 | 22.943 |
| Huari | 2,771.90 | 63.883 | 18.128 | 33.875 |
| Mariscal Luzuriaga | 730.58 | 23.151 | 2.646 | 7.530 |
| Pallasca | 2,101.21 | 28.389 | 13.439 | 12.476 |
| Pomabamba | 914.05 | 26.276 | 5.773 | 10.698 |
| Recuay | 2,304.19 | 19.234 | 9.849 | 11.810 |
| Santa | 4,004.99 | 338.951 | 304.454 | 206.768 |
| Sihuas | 1,455.97 | 31.963 | 7.133 | 13.365 |
| Yungay | 1.361.48 | 50.188 | 8.320 | 23.700 |
| Antonio Raymondi | 561.61 | 18.912 | 4.188 | 8.506 |
| Carlos Fermín Fitzcarrald | 624.25 | 21.026 | 1.931 | 9.592 |
| Asunción | 528.66 | 9.846 | 1.529 | 4.937 |
| Huarmey | 3,908.42 | 23.858 | 16.646 | 13.301 |
| Ocros | 1,945.07 | 7.039 | 3.179 | 3.653 |

Resultados Provinciales

Huaraz

RESULTADOS PRESIDENCIALES

| AGRUPACION | VOTACION | % |
|---|----------|-------|
| CAMBIO 90 / NUEVA MAYORIA | 26.388 | 66,90 |
| UNION POR EL PERU | 6.215 | 15,76 |
| CODE / PAIS POSIBLE | 4.389 | 11,13 |
| PARTIDO APRISTA PERUANO | 913 | 2,31 |
| PARTIDO ACCION POPULAR | 565 | 1,43 |
| IZQUIERDA UNIDA | 269 | 0,68 |
| MOVIMIENTO CIVICO NACIONAL OBRAS | 199 | 0,50 |
| FRENTE POPULAR AGRICOLA FIA DEL PERU | 142 | 0,36 |
| PERU AL 2000 / FRENATRACA | 126 | 0,32 |
| PARTIDO REFORMISTA DEL PERU | 61 | 0,15 |
| ALTERNATIVA PERU PUMA | 55 | 0,14 |
| FRENTE INDEPENDIENTE DE RECONCILIACION NACIONAL | 45 | 0,11 |
| PAZ Y DESARROLLO | 43 | 0,11 |
| MOVIMIENTO INDEPENDIENTE NUEVO PERU | 36 | 0,09 |
| VALIDOS | 39.446 | 81,25 |
| NULOS | 4.381 | 9,02 |
| BLANCOS | 4.722 | 9,73 |
| EMITIDOS | 48.549 | 70,99 |
| ABSTENCION | 19.835 | 29,01 |
| ELECTORES | 68.384 | |

RESULTADOS DE CONGRESO

| AGRUPACION | VOTACION | % |
|---|----------|-------|
| CAMBIO 90 / NUEVA MAYORIA | 14.074 | 53,59 |
| CODE / PAIS POSIBLE | 2.336 | 8,89 |
| UNION POR EL PERU | 2.204 | 8,39 |
| PARTIDO ACCION POPULAR | 1.806 | 6,88 |
| FRENTE INDEPENDIENTE MORALIZADOR | 1.471 | 5,60 |
| PARTIDO APRISTA PERUANO | 911 | 3,47 |
| PARTIDO POPULAR CRISTIANO | 764 | 2,91 |
| IZQUIERDA UNIDA | 721 | 2,75 |
| RENOVACION | 380 | 1,45 |
| MOVIMIENTO INDEPENDIENTE AGRARIO | 356 | 1,36 |
| APERTURA PARA EL DESARROLLO NACIONAL / P.S. | 316 | 1,20 |
| PERU AL 2000 / FRENATRACA | 307 | 1,17 |
| MOVIMIENTO CIVICO NACIONAL OBRAS | 134 | 0,51 |
| FRENTE POPULAR AGRICOLA FIA DEL PERU | 114 | 0,43 |
| MOVIMIENTO INDEPENDIENTE NUEVO PERU | 102 | 0,39 |
| FRENTE INDEPENDIENTE DE RECONCILIACION NACIONAL | 92 | 0,35 |
| ALTERNATIVA PERU PUMA | 58 | 0,22 |
| PARTIDO REFORMISTA DEL PERU | 55 | 0,21 |
| MOVIMIENTO INDEPENDIENTE INCA | 41 | 0,16 |
| MOVIMIENTO SOCIAL INDEPENDIENTE / RECAMBIO | 20 | 0,08 |
| VALIDOS | 26.262 | 73,44 |
| NULOS | 5.591 | 15,63 |
| BLANCOS | 3.907 | 10,93 |
| EMITIDOS | 35.760 | 52,29 |
| ABSTENCION | 32.624 | 47,71 |
| ELECTORES | 68.384 | |

Elecciones Generales 1995

Aija

RESULTADOS PRESIDENCIALES

| AGRUPACION | VOTACION | % |
|---|--------------|--------------|
| CAMBIO 90 / NUEVA MAYORIA | 1.437 | 66,37 |
| UNION POR EL PERU | 330 | 15,24 |
| CODE / PAIS POSIBLE | 229 | 10,58 |
| PARTIDO ACCION POPULAR | 56 | 2,59 |
| PARTIDO APRISTA PERUANO | 36 | 1,66 |
| IZQUIERDA UNIDA | 35 | 1,62 |
| MOVIMIENTO CIVICO NACIONAL OBRAS | 13 | 0,60 |
| FRENTE POPULAR AGRICOLA FIA DEL PERU | 12 | 0,55 |
| ALTERNATIVA PERU PUMA | 5 | 0,23 |
| PERU AL 2000 / FRENATRACA | 4 | 0,18 |
| PARTIDO REFORMISTA DEL PERU | 3 | 0,14 |
| PAZ Y DESARROLLO | 3 | 0,14 |
| FRENTE INDEPENDIENTE DE RECONCILIACION NACIONAL | 2 | 0,09 |
| MOVIMIENTO INDEPENDIENTE NUEVO PERU | 0 | 0,00 |
| VALIDOS | 2.165 | 73,12 |
| NULOS | 338 | 11,42 |
| BLANCOS | 458 | 15,47 |
| EMITIDOS | 2.961 | 58,23 |
| ABSTENCION | 2.124 | 41,77 |
| ELECTORES | 5.085 | |

RESULTADOS DE CONGRESO

| AGRUPACION | VOTACION | % |
|---|--------------|--------------|
| CAMBIO 90 / NUEVA MAYORIA | 982 | 62,75 |
| UNION POR EL PERU | 148 | 9,46 |
| CODE / PAIS POSIBLE | 126 | 8,05 |
| IZQUIERDA UNIDA | 109 | 6,96 |
| PARTIDO ACCION POPULAR | 66 | 4,22 |
| PARTIDO APRISTA PERUANO | 35 | 2,24 |
| FRENTE INDEPENDIENTE MORALIZADOR | 17 | 1,09 |
| MOVIMIENTO INDEPENDIENTE AGRARIO | 16 | 1,02 |
| APERTURA PARA EL DESARROLLO NACIONAL / PS. | 15 | 0,96 |
| MOVIMIENTO CIVICO NACIONAL OBRAS | 15 | 0,96 |
| FRENTE POPULAR AGRICOLA FIA DEL PERU | 12 | 0,77 |
| PARTIDO POPULAR CRISTIANO | 8 | 0,51 |
| FRENTE INDEPENDIENTE DE RECONCILIACION NACIONAL | 5 | 0,32 |
| RENOVACION | 3 | 0,19 |
| ALTERNATIVA PERU PUMA | 3 | 0,19 |
| PERU AL 2000 / FRENATRACA | 2 | 0,13 |
| PARTIDO REFORMISTA DEL PERU | 2 | 0,13 |
| MOVIMIENTO INDEPENDIENTE NUEVO PERU | 1 | 0,06 |
| MOVIMIENTO INDEPENDIENTE INCA | 0 | 0,00 |
| MOVIMIENTO SOCIAL INDEPENDIENTE / RECAMBIO | 0 | 0,00 |
| VALIDOS | 1.565 | 78,52 |
| NULOS | 211 | 10,59 |
| BLANCOS | 217 | 10,89 |
| EMITIDOS | 1.993 | 39,19 |
| ABSTENCION | 3.092 | 60,81 |
| ELECTORES | 5.085 | |

Resultados Provinciales

Bolognesi

RESULTADOS PRESIDENCIALES

| AGRUPACION | VOTACION | % |
|---|----------|-------|
| CAMBIO 90 / NUEVA MAYORIA | 3.918 | 69,99 |
| UNION POR EL PERU | 707 | 12,63 |
| CODE / PAIS POSIBLE | 490 | 8,75 |
| PARTIDO APRISTA PERUANO | 178 | 3,18 |
| FRENTE POPULAR AGRICOLA FIA DEL PERU | 133 | 2,38 |
| IZQUIERDA UNIDA | 46 | 0,82 |
| MOVIMIENTO INDEPENDIENTE NUEVO PERU | 32 | 0,57 |
| PARTIDO ACCION POPULAR | 31 | 0,55 |
| MOVIMIENTO CIVICO NACIONAL OBRAS | 20 | 0,36 |
| PERU AL 2000 / FRENATRACA | 14 | 0,25 |
| ALTERNATIVA PERU PUMA | 11 | 0,20 |
| FRENTE INDEPENDIENTE DE RECONCILIACION NACIONAL | 10 | 0,18 |
| PARTIDO REFORMISTA DEL PERU | 5 | 0,09 |
| PAZ Y DESARROLLO | 3 | 0,05 |
| VALIDOS | 5.598 | 72,21 |
| NULOS | 688 | 8,88 |
| BLANCOS | 1.466 | 18,91 |
| EMITIDOS | 7.752 | 56,36 |
| ABSTENCION | 6.003 | 43,64 |
| ELECTORES | 13.755 | |

RESULTADOS DE CONGRESO

| AGRUPACION | VOTACION | % |
|---|----------|-------|
| CAMBIO 90 / NUEVA MAYORIA | 2.943 | 66,89 |
| UNION POR EL PERU | 400 | 9,09 |
| CODE / PAIS POSIBLE | 318 | 7,23 |
| PARTIDO APRISTA PERUANO | 175 | 3,98 |
| IZQUIERDA UNIDA | 114 | 2,59 |
| FRENTE POPULAR AGRICOLA FIA DEL PERU | 112 | 2,55 |
| FRENTE INDEPENDIENTE DE RECONCILIACION NACIONAL | 76 | 1,73 |
| PARTIDO POPULAR CRISTIANO | 58 | 1,32 |
| PARTIDO ACCION POPULAR | 45 | 1,02 |
| RENOVACION | 36 | 0,82 |
| MOVIMIENTO CIVICO NACIONAL OBRAS | 34 | 0,77 |
| FRENTE INDEPENDIENTE MORALIZADOR | 28 | 0,64 |
| MOVIMIENTO INDEPENDIENTE NUEVO PERU | 16 | 0,36 |
| ALTERNATIVA PERU PUMA | 13 | 0,30 |
| APERTURA PARA EL DESARROLLO NACIONAL / P.S. | 12 | 0,27 |
| MOVIMIENTO INDEPENDIENTE AGRARIO | 6 | 0,14 |
| PERU AL 2000 / FRENATRACA | 6 | 0,14 |
| MOVIMIENTO INDEPENDIENTE INCA | 4 | 0,09 |
| MOVIMIENTO SOCIAL INDEPENDIENTE / RECAMBIO | 3 | 0,07 |
| PARTIDO REFORMISTA DEL PERU | 1 | 0,02 |
| VALIDOS | 4.400 | 72,62 |
| NULOS | 809 | 13,35 |
| BLANCOS | 850 | 14,03 |
| EMITIDOS | 6.059 | 44,05 |
| ABSTENCION | 7.696 | 55,95 |
| ELECTORES | 13.755 | |

Elecciones Generales 1995

Carhuaz

RESULTADOS PRESIDENCIALES

| AGRUPACION | VOTACION | % |
|---|---------------|--------------|
| CAMBIO 90 / NUEVA MAYORIA | 7.448 | 73,87 |
| UNION POR EL PERU | 977 | 9,69 |
| CODE / PAIS POSIBLE | 939 | 9,31 |
| PARTIDO APRISTA PERUANO | 252 | 2,50 |
| IZQUIERDA UNIDA | 162 | 1,61 |
| PARTIDO ACCION POPULAR | 106 | 1,05 |
| FRENTE POPULAR AGRICOLA FIA DEL PERU | 49 | 0,49 |
| MOVIMIENTO CIVICO NACIONAL OBRAS | 31 | 0,31 |
| PERU AL 2000 / FRENATRACA | 27 | 0,27 |
| PARTIDO REFORMISTA DEL PERU | 25 | 0,25 |
| PAZ Y DESARROLLO | 25 | 0,25 |
| FRENTE INDEPENDIENTE DE RECONCILIACION NACIONAL | 17 | 0,17 |
| ALTERNATIVA PERU PUMA | 13 | 0,13 |
| MOVIMIENTO INDEPENDIENTE NUEVO PERU | 12 | 0,12 |
| VALIDOS | 10.083 | 62,28 |
| NULOS | 2.692 | 16,63 |
| BLANCOS | 3.416 | 21,10 |
| EMITIDOS | 16.191 | 74,79 |
| ABSTENCION | 5.457 | 25,21 |
| ELECTORES | 21.648 | |

RESULTADOS DE CONGRESO

| AGRUPACION | VOTACION | % |
|---|---------------|--------------|
| CAMBIO 90 / NUEVA MAYORIA | 4.784 | 68,35 |
| CODE / PAIS POSIBLE | 572 | 8,17 |
| UNION POR EL PERU | 559 | 7,99 |
| PARTIDO ACCION POPULAR | 227 | 3,24 |
| PARTIDO APRISTA PERUANO | 196 | 2,80 |
| IZQUIERDA UNIDA | 170 | 2,43 |
| MOVIMIENTO INDEPENDIENTE AGRARIO | 127 | 1,81 |
| FRENTE INDEPENDIENTE MORALIZADOR | 78 | 1,11 |
| RENOVACION | 56 | 0,80 |
| PARTIDO POPULAR CRISTIANO | 55 | 0,79 |
| FRENTE POPULAR AGRICOLA FIA DEL PERU | 44 | 0,63 |
| MOVIMIENTO SOCIAL INDEPENDIENTE / RECAMBIO | 32 | 0,46 |
| MOVIMIENTO INDEPENDIENTE NUEVO PERU | 20 | 0,29 |
| MOVIMIENTO CIVICO NACIONAL OBRAS | 17 | 0,24 |
| FRENTE INDEPENDIENTE DE RECONCILIACION NACIONAL | 16 | 0,23 |
| PARTIDO REFORMISTA DEL PERU | 14 | 0,20 |
| PERU AL 2000 / FRENATRACA | 13 | 0,19 |
| APERTURA PARA EL DESARROLLO NACIONAL / P.S. | 10 | 0,14 |
| MOVIMIENTO INDEPENDIENTE INCA | 5 | 0,07 |
| ALTERNATIVA PERU PUMA | 4 | 0,06 |
| VALIDOS | 6.999 | 53,16 |
| NULOS | 2.517 | 19,12 |
| BLANCOS | 3.649 | 27,72 |
| EMITIDOS | 13.165 | 60,81 |
| ABSTENCION | 8.483 | 39,19 |
| ELECTORES | 21.648 | |

Resultados Provinciales

Casma

RESULTADOS PRESIDENCIALES

| AGRUPACION | VOTACION | % |
|---|----------|-------|
| CAMBIO 90 / NUEVA MAYORIA | 8.033 | 62,86 |
| UNION POR EL PERU | 2.206 | 17,26 |
| PARTIDO APRISTA PERUANO | 1.357 | 10,62 |
| CODE / PAIS POSIBLE | 607 | 4,75 |
| PARTIDO ACCION POPULAR | 277 | 2,17 |
| FRENTE POPULAR AGRICOLA FIA DEL PERU | 81 | 0,63 |
| MOVIMIENTO CIVICO NACIONAL OBRAS | 73 | 0,57 |
| IZQUIERDA UNIDA | 45 | 0,35 |
| PARTIDO REFORMISTA DEL PERU | 44 | 0,34 |
| MOVIMIENTO INDEPENDIENTE NUEVO PERU | 18 | 0,14 |
| PAZ Y DESARROLLO | 12 | 0,09 |
| PERU AL 2000 / FRENATRACA | 12 | 0,09 |
| FRENTE INDEPENDIENTE DE RECONCILIACION NACIONAL | 8 | 0,06 |
| ALTERNATIVA PERU PUMA | 7 | 0,05 |
| VALIDOS | 12.780 | 80,92 |
| NULOS | 1.336 | 8,46 |
| BLANCOS | 1.677 | 10,62 |
| EMITIDOS | 15.793 | 80,01 |
| ABSTENCION | 3.947 | 19,99 |
| ELECTORES | 19.740 | |

RESULTADOS DE CONGRESO

| AGRUPACION | VOTACION | % |
|---|----------|-------|
| CAMBIO 90 / NUEVA MAYORIA | 4.723 | 54,18 |
| PARTIDO APRISTA PERUANO | 1.179 | 13,53 |
| UNION POR EL PERU | 944 | 10,83 |
| CODE / PAIS POSIBLE | 502 | 5,76 |
| FRENTE INDEPENDIENTE MORALIZADOR | 297 | 3,41 |
| PARTIDO ACCION POPULAR | 280 | 3,21 |
| RENOVACION | 190 | 2,18 |
| IZQUIERDA UNIDA | 145 | 1,66 |
| PARTIDO POPULAR CRISTIANO | 133 | 1,53 |
| FRENTE POPULAR AGRICOLA FIA DEL PERU | 102 | 1,17 |
| MOVIMIENTO INDEPENDIENTE AGRARIO | 68 | 0,78 |
| MOVIMIENTO CIVICO NACIONAL OBRAS | 47 | 0,54 |
| PERU AL 2000 / FRENATRACA | 35 | 0,40 |
| MOVIMIENTO INDEPENDIENTE NUEVO PERU | 35 | 0,40 |
| FRENTE INDEPENDIENTE DE RECONCILIACION NACIONAL | 10 | 0,11 |
| APERTURA PARA EL DESARROLLO NACIONAL / P.S. | 8 | 0,09 |
| ALTERNATIVA PERU PUMA | 7 | 0,08 |
| PARTIDO REFORMISTA DEL PERU | 7 | 0,08 |
| MOVIMIENTO SOCIAL INDEPENDIENTE / RECAMBIO | 3 | 0,03 |
| MOVIMIENTO INDEPENDIENTE INCA | 2 | 0,02 |
| VALIDOS | 8.717 | 63,63 |
| NULOS | 4.001 | 29,21 |
| BLANCOS | 981 | 7,16 |
| EMITIDOS | 13.699 | 69,40 |
| ABSTENCION | 6.041 | 30,60 |
| ELECTORES | 19.740 | |

Elecciones Generales 1995

Corongo

RESULTADOS PRESIDENCIALES

| AGRUPACION | VOTACION | % |
|---|----------|-------|
| CAMBIO 90 / NUEVA MAYORIA | 846 | 60,47 |
| UNION POR EL PERU | 266 | 19,01 |
| CODE / PAIS POSIBLE | 177 | 12,65 |
| PARTIDO ACCION POPULAR | 56 | 4,00 |
| PARTIDO APRISTA PERUANO | 21 | 1,50 |
| IZQUIERDA UNIDA | 7 | 0,50 |
| MOVIMIENTO INDEPENDIENTE NUEVO PERU | 5 | 0,36 |
| PARTIDO REFORMISTA DEL PERU | 5 | 0,36 |
| PAZ Y DESARROLLO | 4 | 0,29 |
| ALTERNATIVA PERU PUMA | 4 | 0,29 |
| FRENTE POPULAR AGRICOLA FIA DEL PERU | 3 | 0,21 |
| MOVIMIENTO CIVICO NACIONAL OBRAS | 2 | 0,14 |
| PERU AL 2000 / FRENATRACA | 2 | 0,14 |
| FRENTE INDEPENDIENTE DE RECONCILIACION NACIONAL | 1 | 0,07 |
| VALIDOS | 1.399 | 67,49 |
| NULOS | 249 | 12,01 |
| BLANCOS | 425 | 20,50 |
| EMITIDOS | 2.073 | 57,50 |
| ABSTENCION | 1.532 | 42,50 |
| ELECTORES | 3.605 | |

RESULTADOS DE CONGRESO

| AGRUPACION | VOTACION | % |
|---|----------|-------|
| CAMBIO 90 / NUEVA MAYORIA | 629 | 55,57 |
| UNION POR EL PERU | 219 | 19,35 |
| CODE / PAIS POSIBLE | 144 | 12,72 |
| PARTIDO ACCION POPULAR | 78 | 6,89 |
| PARTIDO APRISTA PERUANO | 37 | 3,27 |
| IZQUIERDA UNIDA | 9 | 0,80 |
| MOVIMIENTO INDEPENDIENTE NUEVO PERU | 3 | 0,27 |
| PERU AL 2000 / FRENATRACA | 3 | 0,27 |
| PARTIDO POPULAR CRISTIANO | 2 | 0,18 |
| FRENTE INDEPENDIENTE MORALIZADOR | 2 | 0,18 |
| RENOVACION | 2 | 0,18 |
| ALTERNATIVA PERU PUMA | 1 | 0,09 |
| FRENTE POPULAR AGRICOLA FIA DEL PERU | 1 | 0,09 |
| MOVIMIENTO CIVICO NACIONAL OBRAS | 1 | 0,09 |
| FRENTE INDEPENDIENTE DE RECONCILIACION NACIONAL | 1 | 0,09 |
| APERTURA PARA EL DESARROLLO NACIONAL / P.S. | 0 | 0,00 |
| MOVIMIENTO INDEPENDIENTE INCA | 0 | 0,00 |
| MOVIMIENTO INDEPENDIENTE AGRARIO | 0 | 0,00 |
| PARTIDO REFORMISTA DEL PERU | 0 | 0,00 |
| MOVIMIENTO SOCIAL INDEPENDIENTE / RECAMBIO | 0 | 0,00 |
| VALIDOS | 1.132 | 66,71 |
| NULOS | 165 | 9,72 |
| BLANCOS | 400 | 23,57 |
| EMITIDOS | 1.697 | 47,07 |
| ABSTENCION | 1.908 | 52,93 |
| ELECTORES | 3.605 | |

Resultados Provinciales

Huaylas

RESULTADOS PRESIDENCIALES

| AGRUPACION | VOTACION | % |
|---|---------------|--------------|
| CAMBIO 90 / NUEVA MAYORIA | 7.977 | 73,48 |
| UNION POR EL PERU | 1.274 | 11,74 |
| CODE / PAIS POSIBLE | 696 | 6,41 |
| PARTIDO ACCION POPULAR | 409 | 3,77 |
| PARTIDO APRISTA PERUANO | 300 | 2,76 |
| IZQUIERDA UNIDA | 65 | 0,60 |
| MOVIMIENTO CIVICO NACIONAL OBRAS | 35 | 0,32 |
| PERU AL 2000 / FRENATRACA | 18 | 0,17 |
| FRENTE POPULAR AGRICOLA FIA DEL PERU | 17 | 0,16 |
| MOVIMIENTO INDEPENDIENTE NUEVO PERU | 17 | 0,16 |
| PAZ Y DESARROLLO | 16 | 0,15 |
| PARTIDO REFORMISTA DEL PERU | 12 | 0,11 |
| FRENTE INDEPENDIENTE DE RECONCILIACION NACIONAL | 11 | 0,10 |
| ALTERNATIVA PERU PUMA | 9 | 0,08 |
| VALIDOS | 10.856 | 68,15 |
| NULOS | 2.624 | 16,47 |
| BLANCOS | 2.449 | 15,37 |
| EMITIDOS | 15.929 | 69,43 |
| ABSTENCION | 7.014 | 30,57 |
| ELECTORES | 22.943 | |

RESULTADOS DE CONGRESO

| AGRUPACION | VOTACION | % |
|---|---------------|--------------|
| CAMBIO 90 / NUEVA MAYORIA | 5.265 | 62,10 |
| PARTIDO ACCION POPULAR | 1.182 | 13,94 |
| UNION POR EL PERU | 712 | 8,40 |
| CODE / PAIS POSIBLE | 429 | 5,06 |
| PARTIDO APRISTA PERUANO | 285 | 3,36 |
| MOVIMIENTO INDEPENDIENTE AGRARIO | 128 | 1,51 |
| FRENTE INDEPENDIENTE MORALIZADOR | 117 | 1,38 |
| RENOVACION | 101 | 1,19 |
| IZQUIERDA UNIDA | 95 | 1,12 |
| PARTIDO POPULAR CRISTIANO | 72 | 0,85 |
| MOVIMIENTO CIVICO NACIONAL OBRAS | 24 | 0,28 |
| MOVIMIENTO INDEPENDIENTE NUEVO PERU | 13 | 0,15 |
| PARTIDO REFORMISTA DEL PERU | 13 | 0,15 |
| MOVIMIENTO INDEPENDIENTE INCA | 12 | 0,14 |
| FRENTE POPULAR AGRICOLA FIA DEL PERU | 10 | 0,12 |
| PERU AL 2000 / FRENATRACA | 8 | 0,09 |
| FRENTE INDEPENDIENTE DE RECONCILIACION NACIONAL | 7 | 0,08 |
| ALTERNATIVA PERU PUMA | 4 | 0,05 |
| APERTURA PARA EL DESARROLLO NACIONAL / P.S. | 1 | 0,01 |
| MOVIMIENTO SOCIAL INDEPENDIENTE / RECAMBIO | 0 | 0,00 |
| VALIDOS | 8.478 | 67,26 |
| NULOS | 2.509 | 19,90 |
| BLANCOS | 1.618 | 12,84 |
| EMITIDOS | 12.605 | 54,94 |
| ABSTENCION | 9.888 | 43,10 |
| ELECTORES | 22.943 | |

Elecciones Generales 1995

Huari

RESULTADOS PRESIDENCIALES

| AGRUPACION | VOTACION | % |
|---|----------|-------|
| CAMBIO 90 / NUEVA MAYORIA | 8.771 | 73,53 |
| CODE / PAIS POSIBLE | 1.601 | 13,42 |
| UNION POR EL PERU | 774 | 6,49 |
| PARTIDO APRISTA PERUANO | 250 | 2,10 |
| IZQUIERDA UNIDA | 203 | 1,70 |
| PARTIDO ACCION POPULAR | 123 | 1,03 |
| FRENTE POPULAR AGRICOLA FIA DEL PERU | 40 | 0,34 |
| PERU AL 2000 / FRENATRACA | 37 | 0,31 |
| PARTIDO REFORMISTA DEL PERU | 30 | 0,25 |
| MOVIMIENTO INDEPENDIENTE NUEVO PERU | 27 | 0,23 |
| MOVIMIENTO CIVICO NACIONAL OBRAS | 22 | 0,18 |
| FRENTE INDEPENDIENTE DE RECONCILIACION NACIONAL | 20 | 0,17 |
| PAZ Y DESARROLLO | 17 | 0,14 |
| ALTERNATIVA PERU PUMA | 14 | 0,12 |
| VALIDOS | 11.929 | 64,50 |
| NULOS | 3.077 | 16,64 |
| BLANCOS | 3.488 | 18,86 |
| EMITIDOS | 18.494 | 54,59 |
| ABSTENCION | 15.381 | 45,41 |
| ELECTORES | 33.875 | |

RESULTADOS DE CONGRESO

| AGRUPACION | VOTACION | % |
|---|----------|-------|
| CAMBIO 90 / NUEVA MAYORIA | 5.668 | 68,13 |
| CODE / PAIS POSIBLE | 1.391 | 16,72 |
| UNION POR EL PERU | 383 | 4,60 |
| IZQUIERDA UNIDA | 324 | 3,89 |
| PARTIDO APRISTA PERUANO | 187 | 2,25 |
| PARTIDO ACCION POPULAR | 170 | 2,04 |
| PERU AL 2000 / FRENATRACA | 32 | 0,38 |
| FRENTE INDEPENDIENTE MORALIZADOR | 28 | 0,34 |
| MOVIMIENTO INDEPENDIENTE AGRARIO | 23 | 0,28 |
| FRENTE INDEPENDIENTE DE RECONCILIACION NACIONAL | 22 | 0,26 |
| FRENTE POPULAR AGRICOLA FIA DEL PERU | 22 | 0,26 |
| PARTIDO POPULAR CRISTIANO | 19 | 0,23 |
| MOVIMIENTO CIVICO NACIONAL OBRAS | 15 | 0,18 |
| MOVIMIENTO INDEPENDIENTE NUEVO PERU | 12 | 0,14 |
| RENOVACION | 11 | 0,13 |
| APERTURA PARA EL DESARROLLO NACIONAL / P.S. | 4 | 0,05 |
| PARTIDO REFORMISTA DEL PERU | 4 | 0,05 |
| ALTERNATIVA PERU PUMA | 3 | 0,04 |
| MOVIMIENTO INDEPENDIENTE INCA | 2 | 0,02 |
| MOVIMIENTO SOCIAL INDEPENDIENTE / RECAMBIO | 0 | 0,00 |
| VALIDOS | 8.320 | 73,65 |
| NULOS | 1.555 | 13,76 |
| BLANCOS | 1.422 | 12,59 |
| EMITIDOS | 11.297 | 33,35 |
| ABSTENCION | 22.578 | 66,65 |
| ELECTORES | 33.875 | |

Resultados Provinciales

Mariscal Luzuriaga

RESULTADOS PRESIDENCIALES

| AGRUPACION | VOTACION | % |
|---|--------------|--------------|
| CAMBIO 90 / NUEVA MAYORIA | 1.402 | 50,52 |
| UNION POR EL PERU | 874 | 31,50 |
| CODE / PAIS POSIBLE | 256 | 9,23 |
| PARTIDO APRISTA PERUANO | 80 | 2,88 |
| IZQUIERDA UNIDA | 48 | 1,73 |
| PARTIDO ACCION POPULAR | 38 | 1,37 |
| FRENTE POPULAR AGRICOLA FIA DEL PERU | 18 | 0,65 |
| FRENTE INDEPENDIENTE DE RECONCILIACION NACIONAL | 14 | 0,50 |
| PAZ Y DESARROLLO | 12 | 0,43 |
| MOVIMIENTO INDEPENDIENTE NUEVO PERU | 10 | 0,36 |
| PARTIDO REFORMISTA DEL PERU | 9 | 0,32 |
| MOVIMIENTO CIVICO NACIONAL OBRAS | 8 | 0,29 |
| ALTERNATIVA PERU PUMA | 4 | 0,14 |
| PERU AL 2000 / FRENATRACA | 2 | 0,07 |
| VALIDOS | 2.775 | 58,78 |
| NULOS | 1.137 | 24,08 |
| BLANCOS | 809 | 17,14 |
| EMITIDOS | 4.721 | 62,70 |
| ABSTENCION | 2.809 | 37,30 |
| ELECTORES | 7.530 | |

RESULTADOS DE CONGRESO

| AGRUPACION | VOTACION | % |
|---|--------------|--------------|
| CAMBIO 90 / NUEVA MAYORIA | 618 | 40,47 |
| UNION POR EL PERU | 359 | 23,51 |
| IZQUIERDA UNIDA | 116 | 7,60 |
| FRENTE POPULAR AGRICOLA FIA DEL PERU | 114 | 7,47 |
| PARTIDO APRISTA PERUANO | 73 | 4,78 |
| PARTIDO ACCION POPULAR | 73 | 4,78 |
| CODE / PAIS POSIBLE | 72 | 4,72 |
| FRENTE INDEPENDIENTE DE RECONCILIACION NACIONAL | 42 | 2,75 |
| APERTURA PARA EL DESARROLLO NACIONAL / P.S. | 21 | 1,38 |
| FRENTE INDEPENDIENTE MORALIZADOR | 9 | 0,59 |
| PARTIDO POPULAR CRISTIANO | 7 | 0,46 |
| PARTIDO REFORMISTA DEL PERU | 6 | 0,39 |
| MOVIMIENTO CIVICO NACIONAL OBRAS | 4 | 0,26 |
| RENOVACION | 4 | 0,26 |
| MOVIMIENTO SOCIAL INDEPENDIENTE / RECAMBIO | 4 | 0,26 |
| MOVIMIENTO INDEPENDIENTE NUEVO PERU | 2 | 0,13 |
| MOVIMIENTO INDEPENDIENTE AGRARIO | 1 | 0,07 |
| PERU AL 2000 / FRENATRACA | 1 | 0,07 |
| MOVIMIENTO INDEPENDIENTE INCA | 1 | 0,07 |
| ALTERNATIVA PERU PUMA | 0 | 0,00 |
| VALIDOS | 1.527 | 76,97 |
| NULOS | 194 | 9,78 |
| BLANCOS | 263 | 13,26 |
| EMITIDOS | 1.984 | 26,35 |
| ABSTENCION | 5.546 | 73,65 |
| ELECTORES | 7.530 | |

Elecciones Generales 1995

Pallasca

RESULTADOS PRESIDENCIALES

| AGRUPACION | VOTACION | % |
|---|----------|-------|
| CAMBIO 90 / NUEVA MAYORIA | 2.514 | 45,99 |
| CODE / PAIS POSIBLE | 2.097 | 38,36 |
| UNION POR EL PERU | 424 | 7,76 |
| PARTIDO APRISTA PERUANO | 315 | 5,76 |
| PARTIDO ACCION POPULAR | 30 | 0,55 |
| FRENTE POPULAR AGRICOLA FIA DEL PERU | 24 | 0,44 |
| IZQUIERDA UNIDA | 12 | 0,22 |
| PARTIDO REFORMISTA DEL PERU | 11 | 0,20 |
| PERU AL 2000 / FRENATRACA | 11 | 0,20 |
| MOVIMIENTO CIVICO NACIONAL OBRAS | 8 | 0,15 |
| ALTERNATIVA PERU PUMA | 7 | 0,13 |
| PAZ Y DESARROLLO | 6 | 0,11 |
| MOVIMIENTO INDEPENDIENTE NUEVO PERU | 6 | 0,11 |
| FRENTE INDEPENDIENTE DE RECONCILIACION NACIONAL | 2 | 0,04 |
| VALIDOS | 5.467 | 72,05 |
| NULOS | 1.005 | 13,24 |
| BLANCOS | 1.116 | 14,71 |
| EMITIDOS | 7.588 | 60,82 |
| ABSTENCION | 4.888 | 39,18 |
| ELECTORES | 12.476 | |

RESULTADOS DE CONGRESO

| AGRUPACION | VOTACION | % |
|---|----------|-------|
| CODE / PAIS POSIBLE | 2.667 | 50,75 |
| CAMBIO 90 / NUEVA MAYORIA | 1.835 | 34,92 |
| PARTIDO APRISTA PERUANO | 301 | 5,73 |
| UNION POR EL PERU | 270 | 5,14 |
| PARTIDO REFORMISTA DEL PERU | 34 | 0,65 |
| PARTIDO ACCION POPULAR | 33 | 0,63 |
| PARTIDO POPULAR CRISTIANO | 23 | 0,44 |
| FRENTE POPULAR AGRICOLA FIA DEL PERU | 16 | 0,30 |
| MOVIMIENTO INDEPENDIENTE NUEVO PERU | 14 | 0,27 |
| IZQUIERDA UNIDA | 12 | 0,23 |
| MOVIMIENTO INDEPENDIENTE AGRARIO | 10 | 0,19 |
| RENOVACION | 10 | 0,19 |
| FRENTE INDEPENDIENTE MORALIZADOR | 9 | 0,17 |
| ALTERNATIVA PERU PUMA | 6 | 0,11 |
| MOVIMIENTO CIVICO NACIONAL OBRAS | 6 | 0,11 |
| MOVIMIENTO INDEPENDIENTE INCA | 3 | 0,06 |
| PERU AL 2000 / FRENATRACA | 2 | 0,04 |
| APERTURA PARA EL DESARROLLO NACIONAL / P.S. | 2 | 0,04 |
| FRENTE INDEPENDIENTE DE RECONCILIACION NACIONAL | 2 | 0,04 |
| MOVIMIENTO SOCIAL INDEPENDIENTE / RECAMBIO | 0 | 0,00 |
| VALIDOS | 5.255 | 78,22 |
| NULOS | 727 | 10,82 |
| BLANCOS | 736 | 10,96 |
| EMITIDOS | 6.718 | 53,85 |
| ABSTENCION | 5.758 | 46,15 |
| ELECTORES | 12.476 | |

Resultados Provinciales

Pomabamba

RESULTADOS PRESIDENCIALES

| AGRUPACION | VOTACION | % |
|---|----------|-------|
| CAMBIO 90 / NUEVA MAYORIA | 2.167 | 50,64 |
| UNION POR EL PERU | 1.269 | 29,66 |
| PARTIDO APRISTA PERUANO | 211 | 4,93 |
| PARTIDO ACCION POPULAR | 197 | 4,60 |
| CODE / PAIS POSIBLE | 189 | 4,42 |
| IZQUIERDA UNIDA | 124 | 2,90 |
| MOVIMIENTO CIVICO NACIONAL OBRAS | 32 | 0,75 |
| MOVIMIENTO INDEPENDIENTE NUEVO PERU | 28 | 0,65 |
| PAZ Y DESARROLLO | 18 | 0,42 |
| PARTIDO REFORMISTA DEL PERU | 12 | 0,28 |
| PERU AL 2000 / FRENATRACA | 10 | 0,23 |
| FRENTE INDEPENDIENTE DE RECONCILIACION NACIONAL | 8 | 0,19 |
| FRENTE POPULAR AGRICOLA FIA DEL PERU | 7 | 0,16 |
| ALTERNATIVA PERU PUMA | 7 | 0,16 |
| VALIDOS | 4.279 | 64,21 |
| NULOS | 1.279 | 19,19 |
| BLANCOS | 1.106 | 16,60 |
| EMITIDOS | 6.664 | 62,29 |
| ABSTENCION | 4.034 | 37,71 |
| ELECTORES | 10.698 | |

RESULTADOS DE CONGRESO

| AGRUPACION | VOTACION | % |
|---|----------|-------|
| CAMBIO 90 / NUEVA MAYORIA | 1.172 | 38,40 |
| UNION POR EL PERU | 731 | 23,95 |
| IZQUIERDA UNIDA | 369 | 12,09 |
| PARTIDO ACCION POPULAR | 218 | 7,14 |
| PARTIDO APRISTA PERUANO | 186 | 6,09 |
| CODE / PAIS POSIBLE | 117 | 3,83 |
| FRENTE POPULAR AGRICOLA FIA DEL PERU | 59 | 1,93 |
| FRENTE INDEPENDIENTE MORALIZADOR | 48 | 1,57 |
| FRENTE INDEPENDIENTE DE RECONCILIACION NACIONAL | 39 | 1,28 |
| MOVIMIENTO CIVICO NACIONAL OBRAS | 34 | 1,11 |
| MOVIMIENTO INDEPENDIENTE NUEVO PERU | 26 | 0,85 |
| PERU AL 2000 / FRENATRACA | 19 | 0,62 |
| PARTIDO POPULAR CRISTIANO | 13 | 0,43 |
| RENOVACION | 8 | 0,26 |
| MOVIMIENTO INDEPENDIENTE AGRARIO | 5 | 0,16 |
| ALTERNATIVA PERU PUMA | 4 | 0,13 |
| APERTURA PARA EL DESARROLLO NACIONAL / P.S. | 2 | 0,07 |
| MOVIMIENTO INDEPENDIENTE INCA | 2 | 0,07 |
| MOVIMIENTO SOCIAL INDEPENDIENTE / RECAMBIO | 0 | 0,00 |
| PARTIDO REFORMISTA DEL PERU | 0 | 0,00 |
| VALIDOS | 3.052 | 76,76 |
| NULOS | 338 | 8,50 |
| BLANCOS | 586 | 14,74 |
| EMITIDOS | 3.976 | 37,17 |
| ABSTENCION | 6.722 | 62,83 |
| ELECTORES | 10.698 | |

Elecciones Generales 1995

Recuay

RESULTADOS PRESIDENCIALES

| AGRUPACION | VOTACION | % |
|---|---------------|--------------|
| CAMBIO 90 / NUEVA MAYORIA | 3.745 | 68,73 |
| UNION POR EL PERU | 749 | 13,75 |
| CODE / PAIS POSIBLE | 580 | 10,64 |
| PARTIDO APRISTA PERUANO | 175 | 3,21 |
| PARTIDO ACCION POPULAR | 74 | 1,36 |
| IZQUIERDA UNIDA | 54 | 0,99 |
| MOVIMIENTO CIVICO NACIONAL OBRAS | 21 | 0,39 |
| FRENTE POPULAR AGRICOLA FIA DEL PERU | 12 | 0,22 |
| PERU AL 2000 / FRENATRACA | 11 | 0,20 |
| FRENTE INDEPENDIENTE DE RECONCILIACION NACIONAL | 10 | 0,18 |
| PARTIDO REFORMISTA DEL PERU | 7 | 0,13 |
| PAZ Y DESARROLLO | 5 | 0,09 |
| MOVIMIENTO INDEPENDIENTE NUEVO PERU | 3 | 0,06 |
| ALTERNATIVA PERU PUMA | 3 | 0,06 |
| VALIDOS | 5.449 | 76,20 |
| NULOS | 767 | 10,73 |
| BLANCOS | 935 | 13,08 |
| EMITIDOS | 7.151 | 60,55 |
| ABSTENCION | 4.659 | 39,45 |
| ELECTORES | 11.810 | |

RESULTADOS DE CONGRESO

| AGRUPACION | VOTACION | % |
|---|---------------|--------------|
| CAMBIO 90 / NUEVA MAYORIA | 2.235 | 58,78 |
| UNION POR EL PERU | 436 | 11,47 |
| CODE / PAIS POSIBLE | 317 | 8,34 |
| IZQUIERDA UNIDA | 296 | 7,79 |
| PARTIDO APRISTA PERUANO | 154 | 4,05 |
| PARTIDO ACCION POPULAR | 108 | 2,84 |
| APERTURA PARA EL DESARROLLO NACIONAL / P.S. | 69 | 1,81 |
| FRENTE INDEPENDIENTE DE RECONCILIACION NACIONAL | 54 | 1,42 |
| FRENTE INDEPENDIENTE MORALIZADOR | 44 | 1,16 |
| PARTIDO POPULAR CRISTIANO | 23 | 0,60 |
| MOVIMIENTO CIVICO NACIONAL OBRAS | 16 | 0,42 |
| RENOVACION | 10 | 0,26 |
| MOVIMIENTO INDEPENDIENTE AGRARIO | 8 | 0,21 |
| FRENTE POPULAR AGRICOLA FIA DEL PERU | 7 | 0,18 |
| PERU AL 2000 / FRENATRACA | 7 | 0,18 |
| MOVIMIENTO SOCIAL INDEPENDIENTE / RECAMBIO | 6 | 0,16 |
| MOVIMIENTO INDEPENDIENTE NUEVO PERU | 5 | 0,13 |
| ALTERNATIVA PERU PUMA | 3 | 0,08 |
| PARTIDO REFORMISTA DEL PERU | 3 | 0,08 |
| MOVIMIENTO INDEPENDIENTE INCA | 1 | 0,03 |
| VALIDOS | 3.802 | 70,30 |
| NULOS | 784 | 14,50 |
| BLANCOS | 822 | 15,20 |
| EMITIDOS | 5.408 | 45,79 |
| ABSTENCION | 6.402 | 54,21 |
| ELECTORES | 11.810 | |

Resultados Provinciales

Santa

RESULTADOS PRESIDENCIALES

| AGRUPACION | VOTACION | % |
|---|----------|-------|
| CAMBIO 90 / NUEVA MAYORIA | 73.913 | 54,91 |
| UNION POR EL PERU | 26.141 | 19,42 |
| PARTIDO APRISTA PERUANO | 19.033 | 14,14 |
| CODE / PAIS POSIBLE | 12.062 | 8,96 |
| FRENTE POPULAR AGRICOLA FIA DEL PERU | 1.046 | 0,78 |
| PARTIDO ACCION POPULAR | 716 | 0,53 |
| MOVIMIENTO CIVICO NACIONAL OBRAS | 473 | 0,35 |
| IZQUIERDA UNIDA | 415 | 0,31 |
| PERU AL 2000 / FRENATRACA | 315 | 0,23 |
| MOVIMIENTO INDEPENDIENTE NUEVO PERU | 134 | 0,10 |
| PARTIDO REFORMISTA DEL PERU | 130 | 0,10 |
| PAZ Y DESARROLLO | 97 | 0,07 |
| FRENTE INDEPENDIENTE DE RECONCILIACION NACIONAL | 72 | 0,05 |
| ALTERNATIVA PERU PUMA | 59 | 0,04 |
| VALIDOS | 134.606 | 87,06 |
| NULOS | 7.382 | 4,77 |
| BLANCOS | 12.625 | 8,17 |
| EMITIDOS | 154.613 | 74,78 |
| ABSTENCION | 52.155 | 25,22 |
| ELECTORES | 206.768 | |

RESULTADOS DE CONGRESO

| AGRUPACION | VOTACION | % |
|---|----------|-------|
| CAMBIO 90 / NUEVA MAYORIA | 46.477 | 43,31 |
| PARTIDO APRISTA PERUANO | 21.453 | 19,99 |
| UNION POR EL PERU | 10.773 | 10,04 |
| CODE / PAIS POSIBLE | 7.937 | 7,40 |
| MOVIMIENTO INDEPENDIENTE AGRARIO | 4.193 | 3,91 |
| IZQUIERDA UNIDA | 3.560 | 3,32 |
| PARTIDO POPULAR CRISTIANO | 3.277 | 3,05 |
| FRENTE INDEPENDIENTE MORALIZADOR | 3.188 | 2,97 |
| RENOVACION | 1.709 | 1,59 |
| FRENTE POPULAR AGRICOLA FIA DEL PERU | 1.126 | 1,05 |
| PARTIDO ACCION POPULAR | 1.076 | 1,00 |
| MOVIMIENTO CIVICO NACIONAL OBRAS | 806 | 0,75 |
| MOVIMIENTO INDEPENDIENTE NUEVO PERU | 542 | 0,51 |
| PARTIDO REFORMISTA DEL PERU | 330 | 0,31 |
| FRENTE INDEPENDIENTE DE RECONCILIACION NACIONAL | 209 | 0,19 |
| PERU AL 2000 / FRENATRACA | 200 | 0,19 |
| MOVIMIENTO SOCIAL INDEPENDIENTE / RECAMBIO | 177 | 0,16 |
| APERTURA PARA EL DESARROLLO NACIONAL / P.S. | 132 | 0,12 |
| MOVIMIENTO INDEPENDIENTE INCA | 75 | 0,07 |
| ALTERNATIVA PERU PUMA | 70 | 0,07 |
| VALIDOS | 107.310 | 71,72 |
| NULOS | 33.548 | 22,42 |
| BLANCOS | 8.771 | 5,86 |
| EMITIDOS | 149.629 | 72,37 |
| ABSTENCION | 57.139 | 27,63 |
| ELECTORES | 206.768 | |

Elecciones Generales 1995

Sihuas

RESULTADOS PRESIDENCIALES

| AGRUPACION | VOTACION | % |
|---|----------|-------|
| CAMBIO 90 / NUEVA MAYORIA | 2.796 | 61,95 |
| UNION POR EL PERU | 1.045 | 23,16 |
| CODE / PAIS POSIBLE | 263 | 5,83 |
| PARTIDO APRISTA PERUANO | 158 | 3,50 |
| IZQUIERDA UNIDA | 78 | 1,73 |
| PARTIDO ACCION POPULAR | 50 | 1,11 |
| FRENTE POPULAR AGRICOLA FIA DEL PERU | 27 | 0,60 |
| PARTIDO REFORMISTA DEL PERU | 25 | 0,55 |
| PAZ Y DESARROLLO | 17 | 0,38 |
| MOVIMIENTO INDEPENDIENTE NUEVO PERU | 17 | 0,38 |
| MOVIMIENTO CIVICO NACIONAL OBRAS | 14 | 0,31 |
| PERU AL 2000 / FRENATRACA | 10 | 0,22 |
| ALTERNATIVA PERU PUMA | 9 | 0,20 |
| FRENTE INDEPENDIENTE DE RECONCILIACION NACIONAL | 4 | 0,09 |
| VALIDOS | 4.513 | 59,30 |
| NULOS | 1.391 | 18,28 |
| BLANCOS | 1.706 | 22,42 |
| EMITIDOS | 7.610 | 56,94 |
| ABSTENCION | 5.755 | 43,06 |
| ELECTORES | 13.365 | |

RESULTADOS DE CONGRESO

| AGRUPACION | VOTACION | % |
|---|----------|-------|
| CAMBIO 90 / NUEVA MAYORIA | 2.676 | 65,30 |
| UNION POR EL PERU | 749 | 18,28 |
| CODE / PAIS POSIBLE | 178 | 4,34 |
| IZQUIERDA UNIDA | 163 | 3,98 |
| PARTIDO APRISTA PERUANO | 138 | 3,37 |
| PARTIDO ACCION POPULAR | 57 | 1,39 |
| MOVIMIENTO SOCIAL INDEPENDIENTE / RECAMBIO | 53 | 1,29 |
| FRENTE POPULAR AGRICOLA FIA DEL PERU | 22 | 0,54 |
| MOVIMIENTO INDEPENDIENTE INCA | 18 | 0,44 |
| MOVIMIENTO INDEPENDIENTE NUEVO PERU | 13 | 0,32 |
| MOVIMIENTO CIVICO NACIONAL OBRAS | 6 | 0,15 |
| RENOVACION | 5 | 0,12 |
| MOVIMIENTO INDEPENDIENTE AGRARIO | 5 | 0,12 |
| PARTIDO REFORMISTA DEL PERU | 4 | 0,10 |
| FRENTE INDEPENDIENTE MORALIZADOR | 4 | 0,10 |
| ALTERNATIVA PERU PUMA | 3 | 0,07 |
| PARTIDO POPULAR CRISTIANO | 2 | 0,05 |
| PERU AL 2000 / FRENATRACA | 1 | 0,02 |
| APERTURA PARA EL DESARROLLO NACIONAL / P.S. | 1 | 0,02 |
| FRENTE INDEPENDIENTE DE RECONCILIACION NACIONAL | 0 | 0,00 |
| VALIDOS | 4.098 | 72,06 |
| NULOS | 478 | 8,41 |
| BLANCOS | 1.111 | 19,54 |
| EMITIDOS | 5.687 | 42,55 |
| ABSTENCION | 7.678 | 57,45 |
| ELECTORES | 13.365 | |

Resultados Provinciales

Yungay

RESULTADOS PRESIDENCIALES

| AGRUPACION | VOTACION | % |
|---|----------|-------|
| CAMBIO 90 / NUEVA MAYORIA | 7.683 | 72,09 |
| CODE / PAIS POSIBLE | 1.259 | 11,81 |
| UNION POR EL PERU | 859 | 8,06 |
| PARTIDO APRISTA PERUANO | 370 | 3,47 |
| PARTIDO ACCION POPULAR | 199 | 1,87 |
| IZQUIERDA UNIDA | 60 | 0,56 |
| FRENTE POPULAR AGRICOLA FIA DEL PERU | 55 | 0,52 |
| MOVIMIENTO CIVICO NACIONAL OBRAS | 42 | 0,39 |
| PARTIDO REFORMISTA DEL PERU | 28 | 0,26 |
| PAZ Y DESARROLLO | 26 | 0,24 |
| PERU AL 2000 / FRENATRACA | 21 | 0,20 |
| FRENTE INDEPENDIENTE DE RECONCILIACION NACIONAL | 20 | 0,19 |
| MOVIMIENTO INDEPENDIENTE NUEVO PERU | 20 | 0,19 |
| ALTERNATIVA PERU PUMA | 16 | 0,15 |
| VALIDOS | 10.658 | 65,63 |
| NULOS | 2.886 | 17,77 |
| BLANCOS | 2.695 | 16,60 |
| EMITIDOS | 16.239 | 68,52 |
| ABSTENCION | 7.461 | 31,48 |
| ELECTORES | 23.700 | |

RESULTADOS DE CONGRESO

| AGRUPACION | VOTACION | % |
|---|----------|-------|
| CAMBIO 90 / NUEVA MAYORIA | 4.773 | 63,45 |
| CODE / PAIS POSIBLE | 846 | 11,25 |
| UNION POR EL PERU | 516 | 6,86 |
| PARTIDO ACCION POPULAR | 381 | 5,06 |
| PARTIDO APRISTA PERUANO | 326 | 4,33 |
| MOVIMIENTO INDEPENDIENTE AGRARIO | 134 | 1,78 |
| IZQUIERDA UNIDA | 122 | 1,62 |
| FRENTE INDEPENDIENTE MORALIZADOR | 119 | 1,58 |
| RENOVACION | 93 | 1,24 |
| FRENTE INDEPENDIENTE DE RECONCILIACION NACIONAL | 61 | 0,81 |
| PARTIDO POPULAR CRISTIANO | 31 | 0,41 |
| FRENTE POPULAR AGRICOLA FIA DEL PERU | 31 | 0,41 |
| MOVIMIENTO CIVICO NACIONAL OBRAS | 26 | 0,35 |
| PARTIDO REFORMISTA DEL PERU | 18 | 0,24 |
| APERTURA PARA EL DESARROLLO NACIONAL / RS. | 15 | 0,20 |
| MOVIMIENTO INDEPENDIENTE NUEVO PERU | 12 | 0,16 |
| PERU AL 2000 / FRENATRACA | 9 | 0,12 |
| MOVIMIENTO INDEPENDIENTE INCA | 6 | 0,08 |
| ALTERNATIVA PERU PUMA | 2 | 0,03 |
| MOVIMIENTO SOCIAL INDEPENDIENTE / RECAMBIO | 2 | 0,03 |
| VALIDOS | 7.523 | 64,79 |
| NULOS | 1.741 | 14,99 |
| BLANCOS | 2.347 | 20,21 |
| EMITIDOS | 11.611 | 48,99 |
| ABSTENCION | 12.089 | 51,01 |
| ELECTORES | 23.700 | |

Elecciones Generales 1995

Antonio Raymondi

RESULTADOS PRESIDENCIALES

| AGRUPACION | VOTACION | % |
|--|----------|-------|
| CAMBIO 90 / NUEVA MAYORIA | 1.766 | 58,44 |
| CODE / PAIS POSIBLE | 916 | 30,31 |
| UNION POR EL PERU | 147 | 4,86 |
| IZQUIERDA UNIDA | 69 | 2,28 |
| PARTIDO ACCION POPULAR | 59 | 1,95 |
| PARTIDO APRISTA PERUANO | 18 | 0,60 |
| FRENTE POPULAR AGRICOLA FIA DEL PERU | 14 | 0,46 |
| MOVIMIENTO INDEPENDIENTE NUEVO PERU | 13 | 0,43 |
| PERU AL 2000 / FRENATRACA | 7 | 0,23 |
| ALTERNATIVA PERU PUMA | 4 | 0,13 |
| PARTIDO REFORMISTA DEL PERU | 3 | 0,10 |
| FRENTE INDEPENDIENTE DE RECONCILIACION NACIONAL PAZ Y DESARROLLO | 2 | 0,07 |
| MOVIMIENTO CIVICO NACIONAL OBRAS | 1 | 0,03 |
| VALIDOS | 3.022 | 64,78 |
| NULOS | 570 | 12,22 |
| BLANCOS | 1.073 | 23,00 |
| EMITIDOS | 4.665 | 54,84 |
| ABSTENCION | 3.841 | 45,16 |
| ELECTORES | 8.506 | |

RESULTADOS DE CONGRESO

| AGRUPACION | VOTACION | % |
|---|----------|-------|
| CAMBIO 90 / NUEVA MAYORIA | 1.241 | 52,85 |
| CODE / PAIS POSIBLE | 651 | 27,73 |
| IZQUIERDA UNIDA | 249 | 10,60 |
| UNION POR EL PERU | 82 | 3,49 |
| PARTIDO ACCION POPULAR | 53 | 2,26 |
| FRENTE POPULAR AGRICOLA FIA DEL PERU | 16 | 0,68 |
| MOVIMIENTO INDEPENDIENTE NUEVO PERU | 16 | 0,68 |
| PARTIDO APRISTA PERUANO | 14 | 0,60 |
| FRENTE INDEPENDIENTE MORALIZADOR | 5 | 0,21 |
| MOVIMIENTO INDEPENDIENTE AGRARIO | 4 | 0,17 |
| PARTIDO REFORMISTA DEL PERU | 4 | 0,17 |
| ALTERNATIVA PERU PUMA | 3 | 0,13 |
| MOVIMIENTO CIVICO NACIONAL OBRAS | 2 | 0,09 |
| PERU AL 2000 / FRENATRACA | 2 | 0,09 |
| RENOVACION | 2 | 0,09 |
| MOVIMIENTO SOCIAL INDEPENDIENTE / RECAMBIO | 2 | 0,09 |
| APERTURA PARA EL DESARROLLO NACIONAL / P.S. | 1 | 0,04 |
| PARTIDO POPULAR CRISTIANO | 1 | 0,04 |
| FRENTE INDEPENDIENTE DE RECONCILIACION NACIONAL | 0 | 0,00 |
| MOVIMIENTO INDEPENDIENTE INCA | 0 | 0,00 |
| VALIDOS | 2.348 | 56,71 |
| NULOS | 731 | 17,66 |
| BLANCOS | 1.061 | 25,63 |
| EMITIDOS | 4.140 | 48,67 |
| ABSTENCION | 4.366 | 51,33 |
| ELECTORES | 8.506 | |

Resultados Provinciales

Carlos Fermín Fitzcarrald

RESULTADOS PRESIDENCIALES

| AGRUPACION | VOTACION | % |
|---|----------|-------|
| CAMBIO 90 / NUEVA MAYORIA | 1.839 | 71,98 |
| PARTIDO ACCION POPULAR | 174 | 6,81 |
| UNION POR EL PERU | 170 | 6,65 |
| CODE / PAIS POSIBLE | 159 | 6,22 |
| IZQUIERDA UNIDA | 62 | 2,43 |
| PARTIDO APRISTA PERUANO | 52 | 2,04 |
| FRENTE POPULAR AGRICOLA FIA DEL PERU | 22 | 0,86 |
| FRENTE INDEPENDIENTE DE RECONCILIACION NACIONAL | 18 | 0,70 |
| PERU AL 2000 / FRENATRACA | 14 | 0,55 |
| MOVIMIENTO INDEPENDIENTE NUEVO PERU | 12 | 0,47 |
| PAZ Y DESARROLLO | 11 | 0,43 |
| MOVIMIENTO CIVICO NACIONAL OBRAS | 10 | 0,39 |
| PARTIDO REFORMISTA DEL PERU | 9 | 0,35 |
| ALTERNATIVA PERU PUMA | 3 | 0,12 |
| VALIDOS | 2.555 | 51,69 |
| NULOS | 1.274 | 25,77 |
| BLANCOS | 1.114 | 22,54 |
| EMITIDOS | 4.943 | 51,53 |
| ABSTENCION | 4.649 | 48,47 |
| ELECTORES | 9.592 | |

RESULTADOS DE CONGRESO

| AGRUPACION | VOTACION | % |
|---|----------|-------|
| CAMBIO 90 / NUEVA MAYORIA | 1.140 | 61,92 |
| PARTIDO ACCION POPULAR | 247 | 13,42 |
| CODE / PAIS POSIBLE | 142 | 7,71 |
| UNION POR EL PERU | 98 | 5,32 |
| IZQUIERDA UNIDA | 90 | 4,89 |
| PARTIDO APRISTA PERUANO | 41 | 2,23 |
| APERTURA PARA EL DESARROLLO NACIONAL / PS. | 25 | 1,36 |
| PERU AL 2000 / FRENATRACA | 14 | 0,76 |
| MOVIMIENTO INDEPENDIENTE NUEVO PERU | 8 | 0,43 |
| PARTIDO POPULAR CRISTIANO | 8 | 0,43 |
| FRENTE POPULAR AGRICOLA FIA DEL PERU | 8 | 0,43 |
| MOVIMIENTO CIVICO NACIONAL OBRAS | 7 | 0,38 |
| MOVIMIENTO INDEPENDIENTE AGRARIO | 3 | 0,16 |
| MOVIMIENTO SOCIAL INDEPENDIENTE / RECAMBIO | 2 | 0,11 |
| ALTERNATIVA PERU PUMA | 2 | 0,11 |
| FRENTE INDEPENDIENTE MORALIZADOR | 2 | 0,11 |
| FRENTE INDEPENDIENTE DE RECONCILIACION NACIONAL | 1 | 0,05 |
| RENOVACION | 1 | 0,05 |
| PARTIDO REFORMISTA DEL PERU | 1 | 0,05 |
| MOVIMIENTO INDEPENDIENTE INCA | 1 | 0,05 |
| VALIDOS | 1.841 | 61,41 |
| NULOS | 579 | 19,31 |
| BLANCOS | 578 | 19,28 |
| EMITIDOS | 2.998 | 31,26 |
| ABSTENCION | 6.594 | 68,74 |
| ELECTORES | 9.592 | |

Elecciones Generales 1995

Asunción

RESULTADOS PRESIDENCIALES

| AGRUPACION | VOTACION | % |
|---|----------|-------|
| CAMBIO 90 / NUEVA MAYORIA | 1.356 | 67,20 |
| PARTIDO ACCION POPULAR | 223 | 11,05 |
| UNION POR EL PERU | 193 | 9,56 |
| IZQUIERDA UNIDA | 93 | 4,61 |
| CODE / PAIS POSIBLE | 85 | 4,21 |
| PARTIDO APRISTA PERUANO | 36 | 1,78 |
| PAZ Y DESARROLLO | 9 | 0,45 |
| PERU AL 2000 / FRENATRACA | 6 | 0,30 |
| MOVIMIENTO CIVICO NACIONAL OBRAS | 5 | 0,25 |
| MOVIMIENTO INDEPENDIENTE NUEVO PERU | 5 | 0,25 |
| ALTERNATIVA PERU PUMA | 2 | 0,10 |
| PARTIDO REFORMISTA DEL PERU | 2 | 0,10 |
| FRENTE POPULAR AGRICOLA FIA DEL PERU | 2 | 0,10 |
| FRENTE INDEPENDIENTE DE RECONCILIACION NACIONAL | 1 | 0,05 |
| VALIDOS | 2.018 | 65,80 |
| NULOS | 654 | 21,32 |
| BLANCOS | 395 | 12,88 |
| EMITIDOS | 3.067 | 62,12 |
| ABSTENCION | 1.870 | 37,88 |
| ELECTORES | 4.937 | |

RESULTADOS DE CONGRESO

| AGRUPACION | VOTACION | % |
|---|----------|-------|
| PARTIDO ACCION POPULAR | 1.192 | 66,48 |
| CAMBIO 90 / NUEVA MAYORIA | 434 | 24,21 |
| IZQUIERDA UNIDA | 70 | 3,90 |
| UNION POR EL PERU | 54 | 3,01 |
| CODE / PAIS POSIBLE | 18 | 1,00 |
| PARTIDO APRISTA PERUANO | 14 | 0,78 |
| APERTURA PARA EL DESARROLLO NACIONAL / P.S. | 5 | 0,28 |
| FRENTE INDEPENDIENTE DE RECONCILIACION NACIONAL | 3 | 0,17 |
| ALTERNATIVA PERU PUMA | 1 | 0,06 |
| FRENTE POPULAR AGRICOLA FIA DEL PERU | 1 | 0,06 |
| MOVIMIENTO CIVICO NACIONAL OBRAS | 1 | 0,06 |
| PARTIDO POPULAR CRISTIANO | 0 | 0,00 |
| MOVIMIENTO INDEPENDIENTE NUEVO PERU | 0 | 0,00 |
| MOVIMIENTO INDEPENDIENTE INCA | 0 | 0,00 |
| RENOVACION | 0 | 0,00 |
| MOVIMIENTO INDEPENDIENTE AGRARIO | 0 | 0,00 |
| PERU AL 2000 / FRENATRACA | 0 | 0,00 |
| FRENTE INDEPENDIENTE MORALIZADOR | 0 | 0,00 |
| PARTIDO REFORMISTA DEL PERU | 0 | 0,00 |
| MOVIMIENTO SOCIAL INDEPENDIENTE / RECAMBIO | 0 | 0,00 |
| VALIDOS | 1.793 | 84,50 |
| NULOS | 245 | 11,55 |
| BLANCOS | 84 | 3,96 |
| EMITIDOS | 2.122 | 42,98 |
| ABSTENCION | 2.815 | 57,02 |
| ELECTORES | 4.937 | |

Resultados Provinciales

Huarmey

RESULTADOS PRESIDENCIALES

| AGRUPACION | VOTACION | % |
|---|----------|-------|
| CAMBIO 90 / NUEVA MAYORIA | 5.181 | 67,46 |
| UNION POR EL PERU | 1.033 | 13,45 |
| PARTIDO APRISTA PERUANO | 619 | 8,06 |
| PARTIDO ACCION POPULAR | 310 | 4,04 |
| CODE / PAIS POSIBLE | 272 | 3,54 |
| FRENTE POPULAR AGRICOLA FIA DEL PERU | 107 | 1,39 |
| MOVIMIENTO CIVICO NACIONAL OBRAS | 78 | 1,02 |
| IZQUIERDA UNIDA | 29 | 0,38 |
| PERU AL 2000 / FRENATRACA | 18 | 0,23 |
| PARTIDO REFORMISTA DEL PERU | 9 | 0,12 |
| MOVIMIENTO INDEPENDIENTE NUEVO PERU | 9 | 0,12 |
| FRENTE INDEPENDIENTE DE RECONCILIACION NACIONAL | 7 | 0,09 |
| ALTERNATIVA PERU PUMA | 5 | 0,07 |
| PAZ Y DESARROLLO | 3 | 0,04 |
| VALIDOS | 7.680 | 80,28 |
| NULOS | 592 | 6,19 |
| BLANCOS | 1.295 | 13,54 |
| EMITIDOS | 9.567 | 71,93 |
| ABSTENCION | 3.734 | 28,07 |
| ELECTORES | 13.301 | |

RESULTADOS DE CONGRESO

| AGRUPACION | VOTACION | % |
|---|----------|-------|
| CAMBIO 90 / NUEVA MAYORIA | 3.995 | 57,97 |
| PARTIDO APRISTA PERUANO | 671 | 9,74 |
| UNION POR EL PERU | 541 | 7,85 |
| PARTIDO ACCION POPULAR | 379 | 5,50 |
| CODE / PAIS POSIBLE | 362 | 5,25 |
| FRENTE INDEPENDIENTE MORALIZADOR | 216 | 3,13 |
| PARTIDO POPULAR CRISTIANO | 198 | 2,87 |
| FRENTE POPULAR AGRICOLA FIA DEL PERU | 141 | 2,05 |
| IZQUIERDA UNIDA | 91 | 1,32 |
| RENOVACION | 90 | 1,31 |
| MOVIMIENTO CIVICO NACIONAL OBRAS | 63 | 0,91 |
| MOVIMIENTO INDEPENDIENTE AGRARIO | 62 | 0,90 |
| PERU AL 2000 / FRENATRACA | 31 | 0,45 |
| MOVIMIENTO INDEPENDIENTE NUEVO PERU | 17 | 0,25 |
| APERTURA PARA EL DESARROLLO NACIONAL / P.S. | 10 | 0,15 |
| PARTIDO REFORMISTA DEL PERU | 7 | 0,10 |
| ALTERNATIVA PERU PUMA | 6 | 0,09 |
| MOVIMIENTO INDEPENDIENTE INCA | 5 | 0,07 |
| FRENTE INDEPENDIENTE DE RECONCILIACION NACIONAL | 5 | 0,07 |
| MOVIMIENTO SOCIAL INDEPENDIENTE / RECAMBIO | 1 | 0,01 |
| VALIDOS | 6.891 | 71,00 |
| NULOS | 2.169 | 22,35 |
| BLANCOS | 645 | 6,65 |
| EMITIDOS | 9.705 | 72,96 |
| ABSTENCION | 3.596 | 27,04 |
| ELECTORES | 13.301 | |

Elecciones Generales 1995

Ocros

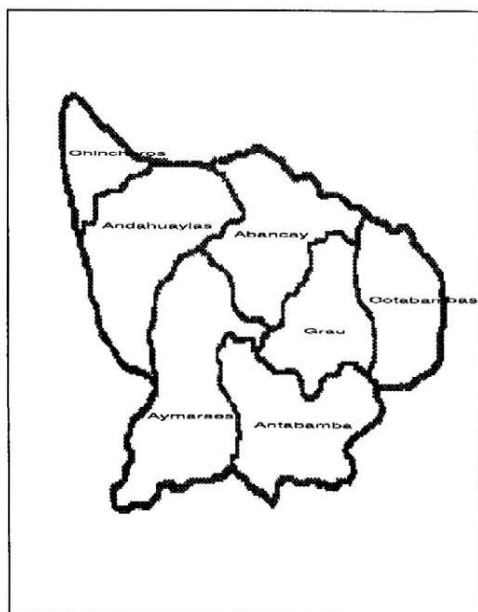
RESULTADOS PRESIDENCIALES

| AGRUPACION | VOTACION | % |
|---|--------------|--------------|
| CAMBIO 90 / NUEVA MAYORIA | 1.325 | 78,40 |
| UNION POR EL PERU | 269 | 15,92 |
| CODE / PAIS POSIBLE | 31 | 1,83 |
| PARTIDO APRISTA PERUANO | 17 | 1,01 |
| PARTIDO ACCION POPULAR | 12 | 0,71 |
| FRENTE POPULAR AGRICOLA FIA DEL PERU | 10 | 0,59 |
| MOVIMIENTO CIVICO NACIONAL OBRAS | 9 | 0,53 |
| IZQUIERDA UNIDA | 6 | 0,36 |
| FRENTE INDEPENDIENTE DE RECONCILIACION NACIONAL | 5 | 0,30 |
| PAZ Y DESARROLLO | 2 | 0,12 |
| MOVIMIENTO INDEPENDIENTE NUEVO PERU | 2 | 0,12 |
| PARTIDO REFORMISTA DEL PERU | 1 | 0,06 |
| ALTERNATIVA PERU PUMA | 1 | 0,06 |
| PERU AL 2000 / FRENATRACA | 0 | 0,00 |
| VALIDOS | 1.690 | 69,75 |
| NULOS | 324 | 13,37 |
| BLANCOS | 409 | 16,88 |
| EMITIDOS | 2.423 | 66,33 |
| ABSTENCION | 1.230 | 33,67 |
| ELECTORES | 3.653 | |

RESULTADOS DE CONGRESO

| AGRUPACION | VOTACION | % |
|---|--------------|--------------|
| CAMBIO 90 / NUEVA MAYORIA | 931 | 71,23 |
| UNION POR EL PERU | 213 | 16,30 |
| MOVIMIENTO CIVICO NACIONAL OBRAS | 50 | 3,83 |
| CODE / PAIS POSIBLE | 23 | 1,76 |
| MOVIMIENTO SOCIAL INDEPENDIENTE / RECAMBIO | 19 | 1,45 |
| IZQUIERDA UNIDA | 17 | 1,30 |
| PARTIDO ACCION POPULAR | 15 | 1,15 |
| PARTIDO APRISTA PERUANO | 13 | 0,99 |
| FRENTE INDEPENDIENTE DE RECONCILIACION NACIONAL | 10 | 0,77 |
| MOVIMIENTO INDEPENDIENTE AGRARIO | 5 | 0,38 |
| FRENTE POPULAR AGRICOLA FIA DEL PERU | 4 | 0,31 |
| RENOVACION | 4 | 0,31 |
| PARTIDO POPULAR CRISTIANO | 2 | 0,15 |
| PARTIDO REFORMISTA DEL PERU | 1 | 0,08 |
| ALTERNATIVA PERU PUMA | 0 | 0,00 |
| APERTURA PARA EL DESARROLLO NACIONAL / P.S. | 0 | 0,00 |
| PERU AL 2000 / FRENATRACA | 0 | 0,00 |
| MOVIMIENTO INDEPENDIENTE INCA | 0 | 0,00 |
| MOVIMIENTO INDEPENDIENTE NUEVO PERU | 0 | 0,00 |
| FRENTE INDEPENDIENTE MORALIZADOR | 0 | 0,00 |
| VALIDOS | 1.307 | 52,94 |
| NULOS | 935 | 37,87 |
| BLANCOS | 227 | 9,19 |
| EMITIDOS | 2.469 | 67,59 |
| ABSTENCION | 1.184 | 32,41 |
| ELECTORES | 3.653 | |

APURIMAC



| PROVINCIA | Superficie | Población | Pob. Urb. | Electores |
|-------------|------------|-----------|-----------|-----------|
| Abancay | 3,447.13 | 95.092 | 52.495 | 36.888 |
| Aymaraes | 4,213.07 | 28.886 | 11.479 | 14.022 |
| Andahuaylas | 3,982.56 | 128.390 | 36.873 | 58.956 |
| Antabamba | 3,219.01 | 12.462 | 7.465 | 5.636 |
| Cotabambas | 2,589.59 | 42.008 | 7.695 | 9.168 |
| Graú | 2,197.66 | 26.678 | 8.202 | 11.569 |
| Chincheros | 1,246.77 | 48.481 | 7.500 | 19.907 |

Resultados Provinciales

Abancay

RESULTADOS PRESIDENCIALES

| AGRUPACION | VOTACION | % |
|---|----------|-------|
| CAMBIO 90 / NUEVA MAYORIA | 12.308 | 65,18 |
| UNION POR EL PERU | 4.289 | 22,71 |
| PARTIDO APRISTA PERUANO | 587 | 3,11 |
| CODE / PAIS POSIBLE | 468 | 2,48 |
| FRENTE POPULAR AGRICOLA FIA DEL PERU | 335 | 1,77 |
| IZQUIERDA UNIDA | 295 | 1,56 |
| PARTIDO ACCION POPULAR | 202 | 1,07 |
| ALTERNATIVA PERU PUMA | 151 | 0,80 |
| MOVIMIENTO CIVICO NACIONAL OBRAS | 70 | 0,37 |
| PAZ Y DESARROLLO | 51 | 0,27 |
| PARTIDO REFORMISTA DEL PERU | 42 | 0,22 |
| FRENTE INDEPENDIENTE DE RECONCILIACION NACIONAL | 35 | 0,19 |
| PERU AL 2000 / FRENATRACA | 32 | 0,17 |
| MOVIMIENTO INDEPENDIENTE NUEVO PERU | 17 | 0,09 |
| VALIDOS | 18.882 | 74,98 |
| NULOS | 2.252 | 8,94 |
| BLANCOS | 4.049 | 16,08 |
| EMITIDOS | 25.183 | 68,27 |
| ABSTENCION | 11.705 | 31,73 |
| ELECTORES | 36.888 | |

RESULTADOS DE CONGRESO

| AGRUPACION | VOTACION | % |
|---|----------|-------|
| CAMBIO 90 / NUEVA MAYORIA | 7.079 | 60,11 |
| UNION POR EL PERU | 2.450 | 20,80 |
| PARTIDO APRISTA PERUANO | 530 | 4,50 |
| CODE / PAIS POSIBLE | 434 | 3,69 |
| IZQUIERDA UNIDA | 258 | 2,19 |
| FRENTE POPULAR AGRICOLA FIA DEL PERU | 223 | 1,89 |
| ALTERNATIVA PERU PUMA | 178 | 1,51 |
| RENOVACION | 163 | 1,38 |
| PARTIDO ACCION POPULAR | 123 | 1,04 |
| FRENTE INDEPENDIENTE MORALIZADOR | 92 | 0,78 |
| MOVIMIENTO CIVICO NACIONAL OBRAS | 86 | 0,73 |
| PARTIDO POPULAR CRISTIANO | 77 | 0,65 |
| PERU AL 2000 / FRENATRACA | 18 | 0,15 |
| FRENTE INDEPENDIENTE DE RECONCILIACION NACIONAL | 14 | 0,12 |
| MOVIMIENTO INDEPENDIENTE NUEVO PERU | 11 | 0,09 |
| MOVIMIENTO INDEPENDIENTE AGRARIO | 10 | 0,08 |
| APERTURA PARA EL DESARROLLO NACIONAL / P.S. | 10 | 0,08 |
| PARTIDO REFORMISTA DEL PERU | 9 | 0,08 |
| MOVIMIENTO INDEPENDIENTE INCA | 6 | 0,05 |
| MOVIMIENTO SOCIAL INDEPENDIENTE / RECAMBIO | 6 | 0,05 |
| VALIDOS | 11.777 | 53,01 |
| NULOS | 8.305 | 37,38 |
| BLANCOS | 2.135 | 9,61 |
| EMITIDOS | 22.217 | 60,23 |
| ABSTENCION | 14.671 | 39,77 |
| ELECTORES | 36.888 | |

Elecciones Generales 1995

Aymaraes

RESULTADOS PRESIDENCIALES

| AGRUPACION | VOTACION | % |
|---|----------|-------|
| CAMBIO 90 / NUEVA MAYORIA | 2.931 | 71,66 |
| UNION POR EL PERU | 708 | 17,31 |
| IZQUIERDA UNIDA | 82 | 2,00 |
| FRENTE POPULAR AGRICOLA FIA DEL PERU | 71 | 1,74 |
| ALTERNATIVA PERU PUMA | 70 | 1,71 |
| PARTIDO APRISTA PERUANO | 66 | 1,61 |
| CODE / PAIS POSIBLE | 63 | 1,54 |
| PERU AL 2000 / FRENATRACA | 20 | 0,49 |
| PARTIDO REFORMISTA DEL PERU | 20 | 0,49 |
| PARTIDO ACCION POPULAR | 19 | 0,46 |
| PAZ Y DESARROLLO | 13 | 0,32 |
| MOVIMIENTO CIVICO NACIONAL OBRAS | 11 | 0,27 |
| MOVIMIENTO INDEPENDIENTE NUEVO PERU | 8 | 0,20 |
| FRENTE INDEPENDIENTE DE RECONCILIACION NACIONAL | 8 | 0,20 |
| VALIDOS | 4.090 | 56,04 |
| NULOS | 1.351 | 18,51 |
| BLANCOS | 1.857 | 25,45 |
| EMITIDOS | 7.298 | 52,05 |
| ABSTENCION | 6.724 | 47,95 |
| ELECTORES | 14.022 | |

RESULTADOS DE CONGRESO

| AGRUPACION | VOTACION | % |
|---|----------|-------|
| CAMBIO 90 / NUEVA MAYORIA | 2.256 | 70,85 |
| UNION POR EL PERU | 524 | 16,46 |
| IZQUIERDA UNIDA | 87 | 2,73 |
| PARTIDO APRISTA PERUANO | 65 | 2,04 |
| FRENTE POPULAR AGRICOLA FIA DEL PERU | 60 | 1,88 |
| CODE / PAIS POSIBLE | 56 | 1,76 |
| ALTERNATIVA PERU PUMA | 49 | 1,54 |
| RENOVACION | 23 | 0,72 |
| PARTIDO ACCION POPULAR | 21 | 0,66 |
| PARTIDO POPULAR CRISTIANO | 11 | 0,35 |
| MOVIMIENTO INDEPENDIENTE NUEVO PERU | 8 | 0,25 |
| PERU AL 2000 / FRENATRACA | 7 | 0,22 |
| MOVIMIENTO CIVICO NACIONAL OBRAS | 4 | 0,13 |
| PARTIDO REFORMISTA DEL PERU | 4 | 0,13 |
| FRENTE INDEPENDIENTE DE RECONCILIACION NACIONAL | 3 | 0,09 |
| MOVIMIENTO INDEPENDIENTE INCA | 2 | 0,06 |
| FRENTE INDEPENDIENTE MORALIZADOR | 2 | 0,06 |
| APERTURA PARA EL DESARROLLO NACIONAL / P.S. | 1 | 0,03 |
| MOVIMIENTO INDEPENDIENTE AGRARIO | 1 | 0,03 |
| MOVIMIENTO SOCIAL INDEPENDIENTE / RECAMBIO | 0 | 0,00 |
| VALIDOS | 3.184 | 59,96 |
| NULOS | 1.226 | 23,09 |
| BLANCOS | 900 | 16,95 |
| EMITIDOS | 5.310 | 37,87 |
| ABSTENCION | 8.712 | 62,13 |
| ELECTORES | 14.022 | |

Resultados Provinciales

Andahuaylas

RESULTADOS PRESIDENCIALES

| AGRUPACION | VOTACION | % |
|---|----------|-------|
| CAMBIO 90 / NUEVA MAYORIA | 19.337 | 74,28 |
| UNION POR EL PERU | 3.769 | 14,48 |
| IZQUIERDA UNIDA | 615 | 2,36 |
| PARTIDO APRISTA PERUANO | 549 | 2,11 |
| PARTIDO ACCION POPULAR | 491 | 1,89 |
| FRENTE POPULAR AGRICOLA FIA DEL PERU | 336 | 1,29 |
| CODE / PAIS POSIBLE | 298 | 1,14 |
| PAZ Y DESARROLLO | 121 | 0,46 |
| ALTERNATIVA PERU PUMA | 112 | 0,43 |
| PERU AL 2000 / FRENATRACA | 103 | 0,40 |
| PARTIDO REFORMISTA DEL PERU | 89 | 0,34 |
| MOVIMIENTO CIVICO NACIONAL OBRAS | 88 | 0,34 |
| MOVIMIENTO INDEPENDIENTE NUEVO PERU | 66 | 0,25 |
| FRENTE INDEPENDIENTE DE RECONCILIACION NACIONAL | 57 | 0,22 |
| VALIDOS | 26.031 | 66,08 |
| NULOS | 5.650 | 14,34 |
| BLANCOS | 7.710 | 19,57 |
| EMITIDOS | 39.391 | 66,81 |
| ABSTENCION | 19.565 | 33,19 |
| ELECTORES | 58.956 | |

RESULTADOS DE CONGRESO

| AGRUPACION | VOTACION | % |
|---|----------|-------|
| CAMBIO 90 / NUEVA MAYORIA | 9.234 | 55,62 |
| IZQUIERDA UNIDA | 3.862 | 23,26 |
| UNION POR EL PERU | 1.393 | 8,39 |
| PARTIDO APRISTA PERUANO | 612 | 3,69 |
| FRENTE INDEPENDIENTE MORALIZADOR | 409 | 2,46 |
| PARTIDO ACCION POPULAR | 314 | 1,89 |
| RENOVACION | 182 | 1,10 |
| FRENTE POPULAR AGRICOLA FIA DEL PERU | 162 | 0,98 |
| ALTERNATIVA PERU PUMA | 91 | 0,55 |
| CODE / PAIS POSIBLE | 81 | 0,49 |
| PARTIDO POPULAR CRISTIANO | 76 | 0,46 |
| MOVIMIENTO CIVICO NACIONAL OBRAS | 45 | 0,27 |
| PERU AL 2000 / FRENATRACA | 43 | 0,26 |
| PARTIDO REFORMISTA DEL PERU | 27 | 0,16 |
| MOVIMIENTO INDEPENDIENTE AGRARIO | 19 | 0,11 |
| MOVIMIENTO INDEPENDIENTE NUEVO PERU | 15 | 0,09 |
| FRENTE INDEPENDIENTE DE RECONCILIACION NACIONAL | 13 | 0,08 |
| APERTURA PARA EL DESARROLLO NACIONAL / P.S. | 12 | 0,07 |
| MOVIMIENTO SOCIAL INDEPENDIENTE / RECAMBIO | 8 | 0,05 |
| MOVIMIENTO INDEPENDIENTE INCA | 4 | 0,02 |
| VALIDOS | 16.602 | 55,02 |
| NULOS | 10.403 | 34,47 |
| BLANCOS | 3.171 | 10,51 |
| EMITIDOS | 30.176 | 51,18 |
| ABSTENCION | 28.780 | 48,82 |
| ELECTORES | 58.956 | |

Elecciones Generales 1995

Antabamba

RESULTADOS PRESIDENCIALES

| AGRUPACION | VOTACION | % |
|---|--------------|--------------|
| CAMBIO 90 / NUEVA MAYORIA | 1.331 | 74,48 |
| UNION POR EL PERU | 234 | 13,09 |
| FRENTE POPULAR AGRICOLA FIA DEL PERU | 51 | 2,85 |
| IZQUIERDA UNIDA | 34 | 1,90 |
| PARTIDO APRISTA PERUANO | 28 | 1,57 |
| CODE / PAIS POSIBLE | 28 | 1,57 |
| PERU AL 2000 / FRENATRACA | 23 | 1,29 |
| ALTERNATIVA PERU PUMA | 17 | 0,95 |
| PARTIDO REFORMISTA DEL PERU | 12 | 0,67 |
| PAZ Y DESARROLLO | 8 | 0,45 |
| PARTIDO ACCION POPULAR | 7 | 0,39 |
| MOVIMIENTO INDEPENDIENTE NUEVO PERU | 7 | 0,39 |
| FRENTE INDEPENDIENTE DE RECONCILIACION NACIONAL | 4 | 0,22 |
| MOVIMIENTO CIVICO NACIONAL OBRAS | 3 | 0,17 |
| VALIDOS | 1.787 | 60,91 |
| NULOS | 336 | 11,45 |
| BLANCOS | 811 | 27,64 |
| EMITIDOS | 2.934 | 52,06 |
| ABSTENCION | 2.702 | 47,94 |
| ELECTORES | 5.636 | |

RESULTADOS DE CONGRESO

| AGRUPACION | VOTACION | % |
|---|--------------|--------------|
| CAMBIO 90 / NUEVA MAYORIA | 774 | 66,67 |
| UNION POR EL PERU | 168 | 14,47 |
| IZQUIERDA UNIDA | 95 | 8,18 |
| FRENTE POPULAR AGRICOLA FIA DEL PERU | 32 | 2,76 |
| CODE / PAIS POSIBLE | 31 | 2,67 |
| PARTIDO APRISTA PERUANO | 21 | 1,81 |
| PERU AL 2000 / FRENATRACA | 13 | 1,12 |
| RENOVACION | 8 | 0,69 |
| PARTIDO REFORMISTA DEL PERU | 5 | 0,43 |
| MOVIMIENTO INDEPENDIENTE NUEVO PERU | 4 | 0,34 |
| MOVIMIENTO CIVICO NACIONAL OBRAS | 2 | 0,17 |
| FRENTE INDEPENDIENTE MORALIZADOR | 2 | 0,17 |
| ALTERNATIVA PERU PUMA | 2 | 0,17 |
| MOVIMIENTO SOCIAL INDEPENDIENTE / RECAMBIO | 2 | 0,17 |
| PARTIDO ACCION POPULAR | 1 | 0,09 |
| MOVIMIENTO INDEPENDIENTE INCA | 1 | 0,09 |
| APERTURA PARA EL DESARROLLO NACIONAL / P.S. | 0 | 0,00 |
| PARTIDO POPULAR CRISTIANO | 0 | 0,00 |
| MOVIMIENTO INDEPENDIENTE AGRARIO | 0 | 0,00 |
| FRENTE INDEPENDIENTE DE RECONCILIACION NACIONAL | 0 | 0,00 |
| VALIDOS | 1.161 | 61,99 |
| NULOS | 289 | 15,43 |
| BLANCOS | 423 | 22,58 |
| EMITIDOS | 1.873 | 33,23 |
| ABSTENCION | 3.763 | 66,77 |
| ELECTORES | 5.636 | |

Resultados Provinciales

Cotabambas

RESULTADOS PRESIDENCIALES

| AGRUPACION | VOTACION | % |
|---|----------|-------|
| CAMBIO 90 / NUEVA MAYORIA | 1.689 | 62,03 |
| UNION POR EL PERU | 504 | 18,51 |
| IZQUIERDA UNIDA | 266 | 9,77 |
| FRENTE POPULAR AGRICOLA FIA DEL PERU | 123 | 4,52 |
| PERU AL 2000 / FRENATRACA | 36 | 1,32 |
| PARTIDO ACCION POPULAR | 25 | 0,92 |
| CODE / PAIS POSIBLE | 23 | 0,84 |
| PARTIDO APRISTA PERUANO | 14 | 0,51 |
| MOVIMIENTO INDEPENDIENTE NUEVO PERU | 12 | 0,44 |
| PARTIDO REFORMISTA DEL PERU | 8 | 0,29 |
| ALTERNATIVA PERU PUMA | 7 | 0,26 |
| FRENTE INDEPENDIENTE DE RECONCILIACION NACIONAL | 6 | 0,22 |
| PAZ Y DESARROLLO | 5 | 0,18 |
| MOVIMIENTO CIVICO NACIONAL OBRAS | 5 | 0,18 |
| VALIDOS | 2.723 | 56,76 |
| NULOS | 677 | 14,11 |
| BLANCOS | 1.397 | 29,12 |
| EMITIDOS | 4.797 | 52,32 |
| ABSTENCION | 4.371 | 47,68 |
| ELECTORES | 9.168 | |

RESULTADOS DE CONGRESO

| AGRUPACION | VOTACION | % |
|---|----------|-------|
| CAMBIO 90 / NUEVA MAYORIA | 913 | 44,58 |
| IZQUIERDA UNIDA | 603 | 29,44 |
| UNION POR EL PERU | 281 | 13,72 |
| FRENTE POPULAR AGRICOLA FIA DEL PERU | 108 | 5,27 |
| CODE / PAIS POSIBLE | 30 | 1,46 |
| PERU AL 2000 / FRENATRACA | 28 | 1,37 |
| ALTERNATIVA PERU PUMA | 15 | 0,73 |
| RENOVACION | 15 | 0,73 |
| PARTIDO APRISTA PERUANO | 12 | 0,59 |
| PARTIDO ACCION POPULAR | 9 | 0,44 |
| FRENTE INDEPENDIENTE DE RECONCILIACION NACIONAL | 9 | 0,44 |
| FRENTE INDEPENDIENTE MORALIZADOR | 7 | 0,34 |
| PARTIDO REFORMISTA DEL PERU | 7 | 0,34 |
| PARTIDO POPULAR CRISTIANO | 4 | 0,20 |
| MOVIMIENTO CIVICO NACIONAL OBRAS | 3 | 0,15 |
| MOVIMIENTO INDEPENDIENTE NUEVO PERU | 3 | 0,15 |
| MOVIMIENTO INDEPENDIENTE INCA | 1 | 0,05 |
| APERTURA PARA EL DESARROLLO NACIONAL / P.S. | 0 | 0,00 |
| MOVIMIENTO INDEPENDIENTE AGRARIO | 0 | 0,00 |
| MOVIMIENTO SOCIAL INDEPENDIENTE / RECAMBIO | 0 | 0,00 |
| VALIDOS | 2.048 | 42,72 |
| NULOS | 2.042 | 42,59 |
| BLANCOS | 704 | 14,69 |
| EMITIDOS | 4.794 | 52,29 |
| ABSTENCION | 4.374 | 47,71 |
| ELECTORES | 9.168 | |

Resultados Provinciales

Grau

RESULTADOS PRESIDENCIALES

| AGRUPACION | VOTACION | % |
|---|----------|-------|
| CAMBIO 90 / NUEVA MAYORIA | 1.923 | 54,90 |
| UNION POR EL PERU | 1.134 | 32,37 |
| PARTIDO ACCION POPULAR | 92 | 2,63 |
| CODE / PAIS POSIBLE | 85 | 2,43 |
| IZQUIERDA UNIDA | 78 | 2,23 |
| PARTIDO APRISTA PERUANO | 59 | 1,68 |
| FRENTE POPULAR AGRICOLA FIA DEL PERU | 41 | 1,17 |
| PAZ Y DESARROLLO | 25 | 0,71 |
| PARTIDO REFORMISTA DEL PERU | 18 | 0,51 |
| PERU AL 2000 / FRENATRACA | 15 | 0,43 |
| ALTERNATIVA PERU PUMA | 13 | 0,37 |
| MOVIMIENTO CIVICO NACIONAL OBRAS | 7 | 0,20 |
| FRENTE INDEPENDIENTE DE RECONCILIACION NACIONAL | 7 | 0,20 |
| MOVIMIENTO INDEPENDIENTE NUEVO PERU | 6 | 0,17 |
| VALIDOS | 3.503 | 65,10 |
| NULOS | 698 | 12,97 |
| BLANCOS | 1.180 | 21,93 |
| EMITIDOS | 5.381 | 46,51 |
| ABSTENCION ELECTORES | 6.188 | 53,49 |
| | 11.569 | |

RESULTADOS DE CONGRESO

| AGRUPACION | VOTACION | % |
|---|----------|-------|
| CAMBIO 90 / NUEVA MAYORIA | 796 | 32,50 |
| UNION POR EL PERU | 734 | 29,97 |
| RENOVACION | 393 | 16,05 |
| CODE / PAIS POSIBLE | 232 | 9,47 |
| PARTIDO ACCION POPULAR | 87 | 3,55 |
| IZQUIERDA UNIDA | 61 | 2,49 |
| FRENTE POPULAR AGRICOLA FIA DEL PERU | 31 | 1,27 |
| PARTIDO APRISTA PERUANO | 29 | 1,18 |
| FRENTE INDEPENDIENTE MORALIZADOR | 29 | 1,18 |
| ALTERNATIVA PERU PUMA | 13 | 0,53 |
| PERU AL 2000 / FRENATRACA | 9 | 0,37 |
| MOVIMIENTO INDEPENDIENTE AGRARIO | 8 | 0,33 |
| MOVIMIENTO INDEPENDIENTE NUEVO PERU | 7 | 0,29 |
| FRENTE INDEPENDIENTE DE RECONCILIACION NACIONAL | 7 | 0,29 |
| APERTURA PARA EL DESARROLLO NACIONAL / P.S. | 3 | 0,12 |
| PARTIDO REFORMISTA DEL PERU | 3 | 0,12 |
| PARTIDO POPULAR CRISTIANO | 3 | 0,12 |
| MOVIMIENTO INDEPENDIENTE INCA | 2 | 0,08 |
| MOVIMIENTO SOCIAL INDEPENDIENTE / RECAMBIO | 2 | 0,08 |
| MOVIMIENTO CIVICO NACIONAL OBRAS | 0 | 0,00 |
| VALIDOS | 2.449 | 46,17 |
| NULOS | 2.426 | 45,74 |
| BLANCOS | 429 | 8,09 |
| EMITIDOS | 5.304 | 45,85 |
| ABSTENCION ELECTORES | 6.265 | 54,15 |
| | 11.569 | |

Resultados Provinciales

Chincheros

RESULTADOS PRESIDENCIALES

| AGRUPACION | VOTACION | % |
|---|----------|-------|
| CAMBIO 90 / NUEVA MAYORIA | 6.043 | 66,71 |
| UNION POR EL PERU | 1.263 | 13,94 |
| IZQUIERDA UNIDA | 806 | 8,90 |
| PARTIDO ACCION POPULAR | 166 | 1,83 |
| PARTIDO APRISTA PERUANO | 158 | 1,74 |
| CODE / PAIS POSIBLE | 147 | 1,62 |
| FRENTE POPULAR AGRICOLA FIA DEL PERU | 94 | 1,04 |
| ALTERNATIVA PERU PUMA | 68 | 0,75 |
| MOVIMIENTO CIVICO NACIONAL OBRAS | 67 | 0,74 |
| PAZ Y DESARROLLO | 60 | 0,66 |
| MOVIMIENTO INDEPENDIENTE NUEVO PERU | 57 | 0,63 |
| PARTIDO REFORMISTA DEL PERU | 48 | 0,53 |
| PERU AL 2000 / FRENATRACA | 42 | 0,46 |
| FRENTE INDEPENDIENTE DE RECONCILIACION NACIONAL | 39 | 0,43 |
| VALIDOS | 9.058 | 63,79 |
| NULOS | 1.994 | 14,04 |
| BLANCOS | 3.147 | 22,16 |
| EMITIDOS | 14.199 | 71,33 |
| ABSTENCION | 5.708 | 28,67 |
| ELECTORES | 19.907 | |

RESULTADOS DE CONGRESO

| AGRUPACION | VOTACION | % |
|---|----------|-------|
| CAMBIO 90 / NUEVA MAYORIA | 3.253 | 56,88 |
| IZQUIERDA UNIDA | 1.489 | 26,04 |
| UNION POR EL PERU | 505 | 8,83 |
| RENOVACION | 88 | 1,54 |
| PARTIDO APRISTA PERUANO | 85 | 1,49 |
| PARTIDO ACCION POPULAR | 60 | 1,05 |
| CODE / PAIS POSIBLE | 46 | 0,80 |
| MOVIMIENTO INDEPENDIENTE AGRARIO | 39 | 0,68 |
| PARTIDO POPULAR CRISTIANO | 37 | 0,65 |
| FRENTE POPULAR AGRICOLA FIA DEL PERU | 34 | 0,59 |
| MOVIMIENTO CIVICO NACIONAL OBRAS | 16 | 0,28 |
| FRENTE INDEPENDIENTE MORALIZADOR | 15 | 0,26 |
| ALTERNATIVA PERU PUMA | 15 | 0,26 |
| MOVIMIENTO INDEPENDIENTE NUEVO PERU | 11 | 0,19 |
| PERU AL 2000 / FRENATRACA | 10 | 0,17 |
| FRENTE INDEPENDIENTE DE RECONCILIACION NACIONAL | 8 | 0,14 |
| PARTIDO REFORMISTA DEL PERU | 6 | 0,10 |
| APERTURA PARA EL DESARROLLO NACIONAL / P.S. | 1 | 0,02 |
| MOVIMIENTO INDEPENDIENTE INCA | 1 | 0,02 |
| MOVIMIENTO SOCIAL INDEPENDIENTE / RECAMBIO | 0 | 0,00 |
| VALIDOS | 5.719 | 58,28 |
| NULOS | 3.233 | 32,95 |
| BLANCOS | 861 | 8,77 |
| EMITIDOS | 9.813 | 49,29 |
| ABSTENCION | 10.094 | 50,71 |
| ELECTORES | 19.907 | |

AREQUIPA



| PROVINCIA | Superficie | Población | Pob. Urb. | Electores |
|------------|------------|-----------|-----------|-----------|
| Arequipa | 10,430.12 | 676.790 | 642.478 | 449.057 |
| Caylloma | 11,990.24 | 45.236 | 25.536 | 22.244 |
| Camaná | 4,558.48 | 42.403 | 26.983 | 24.264 |
| Caravelí | 13,139.41 | 27.484 | 16.568 | 14.216 |
| Castilla | 7,634.85 | 36.864 | 17.167 | 18.182 |
| Condesuyos | 6,958.40 | 20.695 | 8.664 | 8.759 |
| Islay | 3,886.03 | 50.039 | 42.301 | 31.447 |
| La Unión | 4,746.40 | 17.295 | 6.161 | 6.825 |

Resultados Provinciales

Arequipa

RESULTADOS PRESIDENCIALES

| AGRUPACION | VOTACION | % |
|---|----------|-------|
| CAMBIO 90 / NUEVA MAYORIA | 190.900 | 60,57 |
| UNION POR EL PERU | 100.585 | 31,91 |
| CODE / PAIS POSIBLE | 11.433 | 3,63 |
| PARTIDO APRISTA PERUANO | 3.676 | 1,17 |
| PARTIDO ACCION POPULAR | 2.515 | 0,80 |
| IZQUIERDA UNIDA | 1.633 | 0,52 |
| PERU AL 2000 / FRENATRACA | 1.614 | 0,51 |
| FRENTE POPULAR AGRICOLA FIA DEL PERU | 1.195 | 0,38 |
| MOVIMIENTO CIVICO NACIONAL OBRAS | .583 | 0,18 |
| MOVIMIENTO INDEPENDIENTE NUEVO PERU | 286 | 0,09 |
| PARTIDO REFORMISTA DEL PERU | 235 | 0,07 |
| PAZ Y DESARROLLO | 193 | 0,06 |
| FRENTE INDEPENDIENTE DE RECONCILIACION NACIONAL | 169 | 0,05 |
| ALTERNATIVA PERU PUMA | 164 | 0,05 |
| VALIDOS | 315.181 | 91,25 |
| NULOS | 9.201 | 2,66 |
| BLANCOS | 21.030 | 6,09 |
| EMITIDOS | 345.412 | 76,92 |
| ABSTENCION | 103.645 | 23,08 |
| ELECTORES | 449.057 | |

RESULTADOS DE CONGRESO

| AGRUPACION | VOTACION | % |
|---|----------|-------|
| CAMBIO 90 / NUEVA MAYORIA | 79.019 | 48,70 |
| UNION POR EL PERU | 27.652 | 17,04 |
| FRENTE INDEPENDIENTE MORALIZADOR | 9.859 | 6,08 |
| PARTIDO POPULAR CRISTIANO | 8.689 | 5,36 |
| CODE / PAIS POSIBLE | 8.307 | 5,12 |
| PERU AL 2000 / FRENATRACA | 7.754 | 4,78 |
| RENOVACION | 6.092 | 3,75 |
| PARTIDO APRISTA PERUANO | 5.244 | 3,23 |
| IZQUIERDA UNIDA | 3.116 | 1,92 |
| PARTIDO ACCION POPULAR | 2.104 | 1,30 |
| MOVIMIENTO INDEPENDIENTE NUEVO PERU | 933 | 0,58 |
| FRENTE POPULAR AGRICOLA FIA DEL PERU | 803 | 0,49 |
| MOVIMIENTO INDEPENDIENTE AGRARIO | 727 | 0,45 |
| MOVIMIENTO CIVICO NACIONAL OBRAS | 583 | 0,36 |
| PARTIDO REFORMISTA DEL PERU | 534 | 0,33 |
| MOVIMIENTO SOCIAL INDEPENDIENTE / RECAMBIO | 310 | 0,19 |
| MOVIMIENTO INDEPENDIENTE INCA | 166 | 0,10 |
| FRENTE INDEPENDIENTE DE RECONCILIACION NACIONAL | 142 | 0,09 |
| ALTERNATIVA PERU PUMA | 113 | 0,07 |
| APERTURA PARA EL DESARROLLO NACIONAL / P.S. | 110 | 0,07 |
| VALIDOS | 162.257 | 48,72 |
| NULOS | 155.177 | 46,59 |
| BLANCOS | 15.626 | 4,69 |
| EMITIDOS | 333.060 | 74,17 |
| ABSTENCION | 115.997 | 25,83 |
| ELECTORES | 449.057 | |

Elecciones Generales 1995

Caylloma

RESULTADOS PRESIDENCIALES

| AGRUPACION | VOTACION | % |
|---|----------|-------|
| CAMBIO 90 / NUEVA MAYORIA | 7.088 | 65,29 |
| UNION POR EL PERU | 2.637 | 24,29 |
| CODE / PAIS POSIBLE | 432 | 3,98 |
| IZQUIERDA UNIDA | 229 | 2,11 |
| PARTIDO APRISTA PERUANO | 129 | 1,19 |
| FRENTE POPULAR AGRICOLA FIA DEL PERU | 87 | 0,80 |
| PARTIDO ACCION POPULAR | 77 | 0,71 |
| PERU AL 2000 / FRENATRACA | 61 | 0,56 |
| PARTIDO REFORMISTA DEL PERU | 33 | 0,30 |
| MOVIMIENTO INDEPENDIENTE NUEVO PERU | 26 | 0,24 |
| FRENTE INDEPENDIENTE DE RECONCILIACION NACIONAL | 19 | 0,18 |
| PAZ Y DESARROLLO | 13 | 0,12 |
| ALTERNATIVA PERU PUMA | 13 | 0,12 |
| MOVIMIENTO CIVICO NACIONAL OBRAS | 12 | 0,11 |
| VALIDOS | 10.856 | 74,31 |
| NULOS | 1.294 | 8,86 |
| BLANCOS | 2.460 | 16,84 |
| EMITIDOS | 14.610 | 65,68 |
| ABSTENCION | 7.634 | 34,32 |
| ELECTORES | 22.244 | |

RESULTADOS DE CONGRESO

| AGRUPACION | VOTACION | % |
|---|----------|-------|
| CAMBIO 90 / NUEVA MAYORIA | 4.447 | 63,18 |
| UNION POR EL PERU | 1.224 | 17,39 |
| IZQUIERDA UNIDA | 445 | 6,32 |
| CODE / PAIS POSIBLE | 239 | 3,40 |
| PARTIDO APRISTA PERUANO | 159 | 2,26 |
| PERU AL 2000 / FRENATRACA | 130 | 1,85 |
| PARTIDO POPULAR CRISTIANO | 97 | 1,38 |
| FRENTE INDEPENDIENTE MORALIZADOR | 82 | 1,16 |
| FRENTE POPULAR AGRICOLA FIA DEL PERU | 76 | 1,08 |
| PARTIDO ACCION POPULAR | 42 | 0,60 |
| RENOVACION | 23 | 0,33 |
| MOVIMIENTO INDEPENDIENTE NUEVO PERU | 21 | 0,30 |
| PARTIDO REFORMISTA DEL PERU | 12 | 0,17 |
| MOVIMIENTO INDEPENDIENTE AGRARIO | 10 | 0,14 |
| MOVIMIENTO INDEPENDIENTE INCA | 7 | 0,10 |
| MOVIMIENTO CIVICO NACIONAL OBRAS | 6 | 0,09 |
| FRENTE INDEPENDIENTE DE RECONCILIACION NACIONAL | 6 | 0,09 |
| ALTERNATIVA PERU PUMA | 5 | 0,07 |
| MOVIMIENTO SOCIAL INDEPENDIENTE / RECAMBIO | 5 | 0,07 |
| APERTURA PARA EL DESARROLLO NACIONAL / P.S. | 3 | 0,04 |
| VALIDOS | 7.039 | 56,30 |
| NULOS | 4.163 | 33,30 |
| BLANCOS | 1.300 | 10,40 |
| EMITIDOS | 12.502 | 56,20 |
| ABSTENCION | 9.742 | 43,80 |
| ELECTORES | 22.244 | |

Resultados Provinciales

Camaná

RESULTADOS PRESIDENCIALES

| AGRUPACION | VOTACION | % |
|---|----------|-------|
| CAMBIO 90 / NUEVA MAYORIA | 9.988 | 61,06 |
| UNION POR EL PERU | 4.368 | 26,70 |
| CODE / PAIS POSIBLE | 1.038 | 6,35 |
| PARTIDO ACCION POPULAR | 429 | 2,62 |
| PARTIDO APRISTA PERUANO | 275 | 1,68 |
| FRENTE POPULAR AGRICOLA FIA DEL PERU | 119 | 0,73 |
| IZQUIERDA UNIDA | 47 | 0,29 |
| PERU AL 2000 / FRENATRACA | 30 | 0,18 |
| MOVIMIENTO CIVICO NACIONAL OBRAS | 18 | 0,11 |
| PARTIDO REFORMISTA DEL PERU | 16 | 0,10 |
| ALTERNATIVA PERU PUMA | 10 | 0,06 |
| MOVIMIENTO INDEPENDIENTE NUEVO PERU | 9 | 0,06 |
| FRENTE INDEPENDIENTE DE RECONCILIACION NACIONAL | 7 | 0,04 |
| PAZ Y DESARROLLO | 3 | 0,02 |
| VALIDOS | 16.357 | 89,19 |
| NULOS | 521 | 2,84 |
| BLANCOS | 1.462 | 7,97 |
| EMITIDOS | 18.340 | 75,59 |
| ABSTENCION | 5.924 | 24,41 |
| ELECTORES | 24.264 | |

RESULTADOS DE CONGRESO

| AGRUPACION | VOTACION | % |
|---|----------|-------|
| CAMBIO 90 / NUEVA MAYORIA | 5.860 | 60,13 |
| UNION POR EL PERU | 935 | 9,59 |
| FRENTE INDEPENDIENTE MORALIZADOR | 684 | 7,02 |
| PARTIDO POPULAR CRISTIANO | 657 | 6,74 |
| CODE / PAIS POSIBLE | 593 | 6,09 |
| PARTIDO ACCION POPULAR | 342 | 3,51 |
| PARTIDO APRISTA PERUANO | 291 | 2,99 |
| RENOVACION | 72 | 0,74 |
| IZQUIERDA UNIDA | 65 | 0,67 |
| FRENTE POPULAR AGRICOLA FIA DEL PERU | 62 | 0,64 |
| PERU AL 2000 / FRENATRACA | 43 | 0,44 |
| MOVIMIENTO INDEPENDIENTE AGRARIO | 42 | 0,43 |
| MOVIMIENTO INDEPENDIENTE NUEVO PERU | 33 | 0,34 |
| ALTERNATIVA PERU PUMA | 23 | 0,24 |
| FRENTE INDEPENDIENTE DE RECONCILIACION NACIONAL | 19 | 0,19 |
| MOVIMIENTO SOCIAL INDEPENDIENTE / RECAMBIO | 9 | 0,09 |
| MOVIMIENTO CIVICO NACIONAL OBRAS | 6 | 0,06 |
| MOVIMIENTO INDEPENDIENTE INCA | 4 | 0,04 |
| PARTIDO REFORMISTA DEL PERU | 4 | 0,04 |
| APERTURA PARA EL DESARROLLO NACIONAL / P.S. | 1 | 0,01 |
| VALIDOS | 9.745 | 54,27 |
| NULOS | 7.428 | 41,37 |
| BLANCOS | 784 | 4,37 |
| EMITIDOS | 17.957 | 74,01 |
| ABSTENCION | 6.307 | 25,99 |
| ELECTORES | 24.264 | |

Elecciones Generales 1995

Caravelí

RESULTADOS PRESIDENCIALES

| AGRUPACION | VOTACION | % |
|---|---------------|--------------|
| CAMBIO 90 / NUEVA MAYORIA | 6.535 | 79,58 |
| UNION POR EL PERU | 1.064 | 12,96 |
| PARTIDO APRISTA PERUANO | 193 | 2,35 |
| PARTIDO ACCION POPULAR | 173 | 2,11 |
| CODE / PAIS POSIBLE | 102 | 1,24 |
| FRENTE POPULAR AGRICOLA FIA DEL PERU | 79 | 0,96 |
| MOVIMIENTO CIVICO NACIONAL OBRAS | 19 | 0,23 |
| PERU AL 2000 / FRENATRACA | 13 | 0,16 |
| MOVIMIENTO INDEPENDIENTE NUEVO PERU | 11 | 0,13 |
| IZQUIERDA UNIDA | 10 | 0,12 |
| PAZ Y DESARROLLO | 4 | 0,05 |
| PARTIDO REFORMISTA DEL PERU | 4 | 0,05 |
| FRENTE INDEPENDIENTE DE RECONCILIACION NACIONAL | 3 | 0,04 |
| ALTERNATIVA PERU PUMA | 2 | 0,02 |
| VALIDOS | 8.212 | 84,40 |
| NULOS | 385 | 3,96 |
| BLANCOS | 1.133 | 11,64 |
| EMITIDOS | 9.730 | 68,44 |
| ABSTENCION | 4.486 | 31,56 |
| ELECTORES | 14.216 | |

RESULTADOS DE CONGRESO

| AGRUPACION | VOTACION | % |
|---|---------------|--------------|
| CAMBIO 90 / NUEVA MAYORIA | 3.900 | 74,47 |
| PARTIDO APRISTA PERUANO | 419 | 8,00 |
| UNION POR EL PERU | 342 | 6,53 |
| PARTIDO POPULAR CRISTIANO | 111 | 2,12 |
| PARTIDO ACCION POPULAR | 105 | 2,00 |
| FRENTE INDEPENDIENTE MORALIZADOR | 87 | 1,66 |
| CODE / PAIS POSIBLE | 72 | 1,37 |
| FRENTE POPULAR AGRICOLA FIA DEL PERU | 48 | 0,92 |
| RENOVACION | 48 | 0,92 |
| MOVIMIENTO INDEPENDIENTE NUEVO PERU | 29 | 0,55 |
| IZQUIERDA UNIDA | 22 | 0,42 |
| PERU AL 2000 / FRENATRACA | 21 | 0,40 |
| APERTURA PARA EL DESARROLLO NACIONAL / P.S. | 10 | 0,19 |
| MOVIMIENTO CIVICO NACIONAL OBRAS | 6 | 0,11 |
| MOVIMIENTO INDEPENDIENTE INCA | 6 | 0,11 |
| MOVIMIENTO INDEPENDIENTE AGRARIO | 5 | 0,10 |
| PARTIDO REFORMISTA DEL PERU | 2 | 0,04 |
| FRENTE INDEPENDIENTE DE RECONCILIACION NACIONAL | 2 | 0,04 |
| ALTERNATIVA PERU PUMA | 1 | 0,02 |
| MOVIMIENTO SOCIAL INDEPENDIENTE / RECAMBIO | 1 | 0,02 |
| VALIDOS | 5.237 | 56,68 |
| NULOS | 3.319 | 35,92 |
| BLANCOS | 683 | 7,39 |
| EMITIDOS | 9.239 | 64,99 |
| ABSTENCION | 4.977 | 35,01 |
| ELECTORES | 14.216 | |

Resultados Provinciales

Castilla

RESULTADOS PRESIDENCIALES

| AGRUPACION | VOTACION | % |
|---|----------|-------|
| CAMBIO 90 / NUEVA MAYORIA | 6.805 | 67,30 |
| UNION POR EL PERU | 2.349 | 23,23 |
| CODE / PAIS POSIBLE | 337 | 3,33 |
| PARTIDO APRISTA PERUANO | 174 | 1,72 |
| PARTIDO ACCION POPULAR | 148 | 1,46 |
| FRENTE POPULAR AGRICOLA FIA DEL PERU | 126 | 1,25 |
| IZQUIERDA UNIDA | 47 | 0,46 |
| PERU AL 2000 / FRENATRACA | 44 | 0,44 |
| MOVIMIENTO CIVICO NACIONAL OBRAS | 23 | 0,23 |
| PARTIDO REFORMISTA DEL PERU | 17 | 0,17 |
| MOVIMIENTO INDEPENDIENTE NUEVO PERU | 16 | 0,16 |
| PAZ Y DESARROLLO | 11 | 0,11 |
| FRENTE INDEPENDIENTE DE RECONCILIACION NACIONAL | 8 | 0,08 |
| ALTERNATIVA PERU PUMA | 7 | 0,07 |
| VALIDOS | 10.112 | 82,67 |
| NULOS | 788 | 6,44 |
| BLANCOS | 1.332 | 10,89 |
| EMITIDOS | 12.232 | 67,28 |
| ABSTENCION | 5.950 | 32,72 |
| ELECTORES | 18.182 | |

RESULTADOS DE CONGRESO

| AGRUPACION | VOTACION | % |
|---|----------|-------|
| CAMBIO 90 / NUEVA MAYORIA | 4.334 | 67,28 |
| UNION POR EL PERU | 790 | 12,26 |
| PARTIDO POPULAR CRISTIANO | 268 | 4,16 |
| CODE / PAIS POSIBLE | 201 | 3,12 |
| PARTIDO APRISTA PERUANO | 173 | 2,69 |
| FRENTE POPULAR AGRICOLA FIA DEL PERU | 109 | 1,69 |
| FRENTE INDEPENDIENTE MORALIZADOR | 103 | 1,60 |
| RENOVACION | 101 | 1,57 |
| PARTIDO ACCION POPULAR | 100 | 1,55 |
| IZQUIERDA UNIDA | 96 | 1,49 |
| MOVIMIENTO INDEPENDIENTE INCA | 50 | 0,78 |
| PERU AL 2000 / FRENATRACA | 46 | 0,71 |
| MOVIMIENTO INDEPENDIENTE AGRARIO | 18 | 0,28 |
| MOVIMIENTO INDEPENDIENTE NUEVO PERU | 14 | 0,22 |
| PARTIDO REFORMISTA DEL PERU | 14 | 0,22 |
| MOVIMIENTO CIVICO NACIONAL OBRAS | 11 | 0,17 |
| FRENTE INDEPENDIENTE DE RECONCILIACION NACIONAL | 6 | 0,09 |
| ALTERNATIVA PERU PUMA | 3 | 0,05 |
| MOVIMIENTO SOCIAL INDEPENDIENTE / RECAMBIO | 3 | 0,05 |
| APERTURA PARA EL DESARROLLO NACIONAL / P.S. | 2 | 0,03 |
| VALIDOS | 6.442 | 56,68 |
| NULOS | 4.186 | 36,83 |
| BLANCOS | 738 | 6,49 |
| EMITIDOS | 11.366 | 62,51 |
| ABSTENCION | 6.816 | 37,49 |
| ELECTORES | 18.182 | |

Elecciones Generales 1995

Condesuyos

RESULTADOS PRESIDENCIALES

| AGRUPACION | VOTACION | % |
|---|--------------|--------------|
| CAMBIO 90 / NUEVA MAYORIA | 3.236 | 75,19 |
| UNION POR EL PERU | 534 | 12,41 |
| FRENTE POPULAR AGRICOLA FIA DEL PERU | 200 | 4,65 |
| CODE / PAIS POSIBLE | 144 | 3,35 |
| IZQUIERDA UNIDA | 46 | 1,07 |
| PARTIDO APRISTA PERUANO | 42 | 0,98 |
| PARTIDO ACCION POPULAR | 37 | 0,86 |
| PERU AL 2000 / FRENATRACA | 21 | 0,49 |
| PARTIDO REFORMISTA DEL PERU | 17 | 0,39 |
| MOVIMIENTO CIVICO NACIONAL OBRAS | 7 | 0,16 |
| MOVIMIENTO INDEPENDIENTE NUEVO PERU | 6 | 0,14 |
| FRENTE INDEPENDIENTE DE RECONCILIACION NACIONAL | 6 | 0,14 |
| ALTERNATIVA PERU PUMA | 5 | 0,12 |
| PAZ Y DESARROLLO | 3 | 0,07 |
| VALIDOS | 4.304 | 77,34 |
| NULOS | 450 | 8,09 |
| BLANCOS | 811 | 14,57 |
| EMITIDOS | 5.565 | 63,53 |
| ABSTENCION | 3.194 | 36,47 |
| ELECTORES | 8.759 | |

RESULTADOS DE CONGRESO

| AGRUPACION | VOTACION | % |
|---|--------------|--------------|
| CAMBIO 90 / NUEVA MAYORIA | 2.531 | 76,23 |
| UNION POR EL PERU | 235 | 7,08 |
| FRENTE POPULAR AGRICOLA FIA DEL PERU | 162 | 4,88 |
| CODE / PAIS POSIBLE | 102 | 3,07 |
| IZQUIERDA UNIDA | 63 | 1,90 |
| FRENTE INDEPENDIENTE MORALIZADOR | 50 | 1,51 |
| PARTIDO APRISTA PERUANO | 40 | 1,20 |
| PARTIDO POPULAR CRISTIANO | 35 | 1,05 |
| PARTIDO ACCION POPULAR | 26 | 0,78 |
| PERU AL 2000 / FRENATRACA | 25 | 0,75 |
| RENOVACION | 21 | 0,63 |
| MOVIMIENTO INDEPENDIENTE NUEVO PERU | 9 | 0,27 |
| PARTIDO REFORMISTA DEL PERU | 6 | 0,18 |
| FRENTE INDEPENDIENTE DE RECONCILIACION NACIONAL | 4 | 0,12 |
| MOVIMIENTO INDEPENDIENTE AGRARIO | 4 | 0,12 |
| MOVIMIENTO CIVICO NACIONAL OBRAS | 3 | 0,09 |
| ALTERNATIVA PERU PUMA | 2 | 0,06 |
| MOVIMIENTO INDEPENDIENTE INCA | 1 | 0,03 |
| MOVIMIENTO SOCIAL INDEPENDIENTE / RECAMBIO | 1 | 0,03 |
| APERTURA PARA EL DESARROLLO NACIONAL / P.S. | 0 | 0,00 |
| VALIDOS | 3.320 | 61,14 |
| NULOS | 1.618 | 29,80 |
| BLANCOS | 492 | 9,06 |
| EMITIDOS | 5.430 | 61,99 |
| ABSTENCION | 3.329 | 38,01 |
| ELECTORES | 8.759 | |

Resultados Provinciales

Islay

RESULTADOS PRESIDENCIALES

| AGRUPACION | VOTACION | % |
|---|----------|-------|
| CAMBIO 90 / NUEVA MAYORIA | 11.728 | 56,16 |
| UNION POR EL PERU | 6.883 | 32,96 |
| PARTIDO APRISTA PERUANO | 868 | 4,16 |
| CODE / PAIS POSIBLE | 676 | 3,24 |
| PARTIDO ACCION POPULAR | 474 | 2,27 |
| IZQUIERDA UNIDA | 86 | 0,41 |
| PERU AL 2000 / FRENATRACA | 64 | 0,31 |
| FRENTE POPULAR AGRICOLA FIA DEL PERU | 50 | 0,24 |
| PAZ Y DESARROLLO | 15 | 0,07 |
| MOVIMIENTO CIVICO NACIONAL OBRAS | 15 | 0,07 |
| PARTIDO REFORMISTA DEL PERU | 8 | 0,04 |
| MOVIMIENTO INDEPENDIENTE NUEVO PERU | 8 | 0,04 |
| ALTERNATIVA PERU PUMA | 5 | 0,02 |
| FRENTE INDEPENDIENTE DE RECONCILIACION NACIONAL | 3 | 0,01 |
| VALIDOS | 20.883 | 89,47 |
| NULOS | 819 | 3,51 |
| BLANCOS | 1.638 | 7,02 |
| EMITIDOS | 23.340 | 74,22 |
| ABSTENCION | 8.107 | 25,78 |
| ELECTORES | 31.447 | |

RESULTADOS DE CONGRESO

| AGRUPACION | VOTACION | % |
|---|----------|-------|
| CAMBIO 90 / NUEVA MAYORIA | 4.573 | 39,23 |
| PARTIDO POPULAR CRISTIANO | 1.878 | 16,11 |
| PARTIDO APRISTA PERUANO | 1.551 | 13,30 |
| UNION POR EL PERU | 1.435 | 12,31 |
| PARTIDO ACCION POPULAR | 1.008 | 8,65 |
| FRENTE INDEPENDIENTE MORALIZADOR | 326 | 2,80 |
| CODE / PAIS POSIBLE | 248 | 2,13 |
| IZQUIERDA UNIDA | 233 | 2,00 |
| RENOVACION | 166 | 1,42 |
| PERU AL 2000 / FRENATRACA | 86 | 0,74 |
| PARTIDO REFORMISTA DEL PERU | 50 | 0,43 |
| FRENTE POPULAR AGRICOLA FIA DEL PERU | 31 | 0,27 |
| MOVIMIENTO INDEPENDIENTE AGRARIO | 22 | 0,19 |
| APERTURA PARA EL DESARROLLO NACIONAL / P.S. | 18 | 0,15 |
| MOVIMIENTO INDEPENDIENTE NUEVO PERU | 12 | 0,10 |
| MOVIMIENTO CIVICO NACIONAL OBRAS | 7 | 0,06 |
| ALTERNATIVA PERU PUMA | 5 | 0,04 |
| MOVIMIENTO SOCIAL INDEPENDIENTE / RECAMBIO | 5 | 0,04 |
| FRENTE INDEPENDIENTE DE RECONCILIACION NACIONAL | 2 | 0,02 |
| MOVIMIENTO INDEPENDIENTE INCA | 2 | 0,02 |
| VALIDOS | 11.658 | 49,22 |
| NULOS | 11.190 | 47,24 |
| BLANCOS | 838 | 3,54 |
| EMITIDOS | 23.686 | 75,32 |
| ABSTENCION | 7.761 | 24,68 |
| ELECTORES | 31.447 | |

Elecciones Generales 1995

La Unión

RESULTADOS PRESIDENCIALES

| AGRUPACION | VOTACION | % |
|---|----------|-------|
| CAMBIO 90 / NUEVA MAYORIA | 2.021 | 79,35 |
| UNION POR EL PERU | 282 | 11,07 |
| FRENTE POPULAR AGRICOLA FIA DEL PERU | 121 | 4,75 |
| CODE / PAIS POSIBLE | 30 | 1,18 |
| PARTIDO ACCION POPULAR | 22 | 0,86 |
| PARTIDO APRISTA PERUANO | 17 | 0,67 |
| PERU AL 2000 / FRENATRACA | 10 | 0,39 |
| MOVIMIENTO INDEPENDIENTE NUEVO PERU | 9 | 0,35 |
| ALTERNATIVA PERU PUMA | 9 | 0,35 |
| FRENTE INDEPENDIENTE DE RECONCILIACION NACIONAL | 7 | 0,27 |
| IZQUIERDA UNIDA | 7 | 0,27 |
| MOVIMIENTO CIVICO NACIONAL OBRAS | 5 | 0,20 |
| PARTIDO REFORMISTA DEL PERU | 5 | 0,20 |
| PAZ Y DESARROLLO | 2 | 0,08 |
| VALIDOS | 2.547 | 67,67 |
| NULOS | 192 | 5,10 |
| BLANCOS | 1.025 | 27,23 |
| EMITIDOS | 3.764 | 55,15 |
| ABSTENCION | 3.061 | 44,85 |
| ELECTORES | 6.825 | |

RESULTADOS DE CONGRESO

| AGRUPACION | VOTACION | % |
|---|----------|-------|
| CAMBIO 90 / NUEVA MAYORIA | 1.562 | 79,21 |
| UNION POR EL PERU | 158 | 8,01 |
| FRENTE POPULAR AGRICOLA FIA DEL PERU | 104 | 5,27 |
| PARTIDO ACCION POPULAR | 32 | 1,62 |
| CODE / PAIS POSIBLE | 28 | 1,42 |
| PARTIDO APRISTA PERUANO | 17 | 0,86 |
| PERU AL 2000 / FRENATRACA | 14 | 0,71 |
| FRENTE INDEPENDIENTE DE RECONCILIACION NACIONAL | 10 | 0,51 |
| PARTIDO POPULAR CRISTIANO | 10 | 0,51 |
| IZQUIERDA UNIDA | 9 | 0,46 |
| MOVIMIENTO INDEPENDIENTE NUEVO PERU | 7 | 0,35 |
| ALTERNATIVA PERU PUMA | 5 | 0,25 |
| RENOVACION | 4 | 0,20 |
| MOVIMIENTO CIVICO NACIONAL OBRAS | 4 | 0,20 |
| FRENTE INDEPENDIENTE MORALIZADOR | 4 | 0,20 |
| PARTIDO REFORMISTA DEL PERU | 3 | 0,15 |
| MOVIMIENTO INDEPENDIENTE AGRARIO | 1 | 0,05 |
| APERTURA PARA EL DESARROLLO NACIONAL / P.S. | 0 | 0,00 |
| MOVIMIENTO INDEPENDIENTE INCA | 0 | 0,00 |
| MOVIMIENTO SOCIAL INDEPENDIENTE / RECAMBIO | 0 | 0,00 |
| VALIDOS | 1.972 | 55,05 |
| NULOS | 981 | 27,39 |
| BLANCOS | 629 | 17,56 |
| EMITIDOS | 3.582 | 52,48 |
| ABSTENCION | 3.243 | 47,52 |
| ELECTORES | 6.825 | |

Geografía Política Provincial

AYACUCHO



| PROVINCIA | Superficie | Población | Pob. Urb. | Electores |
|----------------------|------------|-----------|-----------|-----------|
| Huamanga | 2,981.37 | 163.197 | 119.612 | 92.504 |
| Cangallo | 1,916.17 | 33.833 | 8.385 | 17.161 |
| Huanta | 3,878.91 | 64.503 | 23.707 | 35.795 |
| La Mar | 4,392.15 | 70.018 | 21.410 | 32.410 |
| Lucanas | 14,494.64 | 55.830 | 23.514 | 26.576 |
| Parinacochas | 5,968.32 | 22.769 | 10.001 | 12.196 |
| Víctor Fajardo | 2,260.19 | 27.079 | 14.009 | 11.006 |
| Huanca Sancos | 2,862.33 | 10.213 | 4.370 | 4.606 |
| Vilcas Huamán | 1,178.16 | 22.302 | 6.139 | 11.699 |
| Páucar del Sara Sara | 2,096.92 | 10.140 | 5.142 | 4.118 |
| Sucre | 1,785.64 | 12.623 | 5.478 | 5.140 |

Resultados Provinciales

Huamanga

RESULTADOS PRESIDENCIALES

| AGRUPACION | VOTACION | % |
|---|----------|-------|
| CAMBIO 90 / NUEVA MAYORIA | 31.298 | 69,94 |
| UNION POR EL PERU | 7.693 | 17,19 |
| CODE / PAIS POSIBLE | 2.985 | 6,67 |
| MOVIMIENTO CIVICO NACIONAL OBRAS | 626 | 1,40 |
| FRENTE POPULAR AGRICOLA FIA DEL PERU | 550 | 1,23 |
| PARTIDO APRISTA PERUANO | 528 | 1,18 |
| PARTIDO ACCION POPULAR | 343 | 0,77 |
| FRENTE INDEPENDIENTE DE RECONCILIACION NACIONAL | 186 | 0,42 |
| IZQUIERDA UNIDA | 132 | 0,29 |
| PARTIDO REFORMISTA DEL PERU | 94 | 0,21 |
| PERU AL 2000 / FRENATRACA | 85 | 0,19 |
| PAZ Y DESARROLLO | 81 | 0,18 |
| ALTERNATIVA PERU PUMA | 76 | 0,17 |
| MOVIMIENTO INDEPENDIENTE NUEVO PERU | 75 | 0,17 |
| VALIDOS | 44.752 | 78,03 |
| NULOS | 4.574 | 7,98 |
| BLANCOS | 8.027 | 14,00 |
| EMITIDOS | 57.353 | 62,00 |
| ABSTENCION | 35.151 | 38,00 |
| ELECTORES | 92.504 | |

RESULTADOS DE CONGRESO

| AGRUPACION | VOTACION | % |
|---|----------|-------|
| CAMBIO 90 / NUEVA MAYORIA | 15.274 | 55,07 |
| UNION POR EL PERU | 3.671 | 13,24 |
| MOVIMIENTO INDEPENDIENTE AGRARIO | 2.706 | 9,76 |
| FRENTE INDEPENDIENTE MORALIZADOR | 1.893 | 6,83 |
| CODE / PAIS POSIBLE | 1.344 | 4,85 |
| MOVIMIENTO CIVICO NACIONAL OBRAS | 411 | 1,48 |
| PARTIDO APRISTA PERUANO | 409 | 1,47 |
| PARTIDO POPULAR CRISTIANO | 343 | 1,24 |
| FRENTE POPULAR AGRICOLA FIA DEL PERU | 319 | 1,15 |
| IZQUIERDA UNIDA | 218 | 0,79 |
| RENOVACION | 211 | 0,76 |
| PARTIDO ACCION POPULAR | 183 | 0,66 |
| FRENTE INDEPENDIENTE DE RECONCILIACION NACIONAL | 150 | 0,54 |
| APERTURA PARA EL DESARROLLO NACIONAL / P.S. | 137 | 0,49 |
| ALTERNATIVA PERU PUMA | 123 | 0,44 |
| PERU AL 2000 / FRENATRACA | 104 | 0,37 |
| MOVIMIENTO SOCIAL INDEPENDIENTE / RECAMBIO | 100 | 0,36 |
| MOVIMIENTO INDEPENDIENTE NUEVO PERU | 76 | 0,27 |
| MOVIMIENTO INDEPENDIENTE INCA | 42 | 0,15 |
| PARTIDO REFORMISTA DEL PERU | 22 | 0,08 |
| VALIDOS | 27.736 | 54,89 |
| NULOS | 19.025 | 37,65 |
| BLANCOS | 3.768 | 7,46 |
| EMITIDOS | 50.529 | 54,62 |
| ABSTENCION | 41.975 | 45,38 |
| ELECTORES | 92.504 | |

Elecciones Generales 1995

Cangallo

RESULTADOS PRESIDENCIALES

| AGRUPACION | VOTACION | % |
|---|----------|-------|
| CAMBIO 90 / NUEVA MAYORIA | 4.909 | 76,84 |
| UNION POR EL PERU | 664 | 10,39 |
| PARTIDO ACCION POPULAR | 209 | 3,27 |
| FRENTE POPULAR AGRICOLA FIA DEL PERU | 147 | 2,30 |
| CODE / PAIS POSIBLE | 128 | 2,00 |
| IZQUIERDA UNIDA | 61 | 0,95 |
| MOVIMIENTO CIVICO NACIONAL OBRAS | 57 | 0,89 |
| PARTIDO APRISTA PERUANO | 47 | 0,74 |
| PARTIDO REFORMISTA DEL PERU | 40 | 0,63 |
| PAZ Y DESARROLLO | 37 | 0,58 |
| MOVIMIENTO INDEPENDIENTE NUEVO PERU | 27 | 0,42 |
| ALTERNATIVA PERU PUMA | 23 | 0,36 |
| PERU AL 2000 / FRENATRACA | 20 | 0,31 |
| FRENTE INDEPENDIENTE DE RECONCILIACION NACIONAL | 20 | 0,31 |
| VALIDOS | 6.389 | 65,80 |
| NULOS | 1.324 | 13,64 |
| BLANCOS | 1.997 | 20,57 |
| EMITIDOS | 9.710 | 56,58 |
| ABSTENCION | 7.451 | 43,42 |
| ELECTORES | 17.161 | |

RESULTADOS DE CONGRESO

| AGRUPACION | VOTACION | % |
|---|----------|-------|
| CAMBIO 90 / NUEVA MAYORIA | 2.555 | 58,88 |
| MOVIMIENTO INDEPENDIENTE AGRARIO | 988 | 22,77 |
| UNION POR EL PERU | 406 | 9,36 |
| FRENTE POPULAR AGRICOLA FIA DEL PERU | 96 | 2,21 |
| CODE / PAIS POSIBLE | 66 | 1,52 |
| PARTIDO ACCION POPULAR | 65 | 1,50 |
| MOVIMIENTO INDEPENDIENTE NUEVO PERU | 34 | 0,78 |
| MOVIMIENTO CIVICO NACIONAL OBRAS | 27 | 0,62 |
| IZQUIERDA UNIDA | 25 | 0,58 |
| FRENTE INDEPENDIENTE DE RECONCILIACION NACIONAL | 17 | 0,39 |
| FRENTE INDEPENDIENTE MORALIZADOR | 14 | 0,32 |
| PARTIDO APRISTA PERUANO | 12 | 0,28 |
| ALTERNATIVA PERU PUMA | 10 | 0,23 |
| PARTIDO POPULAR CRISTIANO | 8 | 0,18 |
| PERU AL 2000 / FRENATRACA | 6 | 0,14 |
| MOVIMIENTO INDEPENDIENTE INCA | 3 | 0,07 |
| MOVIMIENTO SOCIAL INDEPENDIENTE / RECAMBIO | 3 | 0,07 |
| PARTIDO REFORMISTA DEL PERU | 3 | 0,07 |
| RENOVACION | 1 | 0,02 |
| APERTURA PARA EL DESARROLLO NACIONAL / P.S. | 0 | 0,00 |
| VALIDOS | 4.339 | 63,67 |
| NULOS | 1.647 | 24,17 |
| BLANCOS | 829 | 12,16 |
| EMITIDOS | 6.815 | 39,71 |
| ABSTENCION | 10.346 | 60,29 |
| ELECTORES | 17.161 | |

Resultados Provinciales

Huanta

RESULTADOS PRESIDENCIALES

| AGRUPACION | VOTACION | % |
|---|----------|-------|
| CAMBIO 90 / NUEVA MAYORIA | 10.112 | 83,48 |
| UNION POR EL PERU | 987 | 8,15 |
| PARTIDO APRISTA PERUANO | 450 | 3,72 |
| CODE / PAIS POSIBLE | 257 | 2,12 |
| FRENTE POPULAR AGRICOLA FIA DEL PERU | 64 | 0,53 |
| MOVIMIENTO CIVICO NACIONAL OBRAS | 62 | 0,51 |
| PARTIDO ACCION POPULAR | 57 | 0,47 |
| IZQUIERDA UNIDA | 32 | 0,26 |
| PARTIDO REFORMISTA DEL PERU | 30 | 0,25 |
| PAZ Y DESARROLLO | 25 | 0,21 |
| MOVIMIENTO INDEPENDIENTE NUEVO PERU | 15 | 0,12 |
| PERU AL 2000 / FRENATRACA | 10 | 0,08 |
| FRENTE INDEPENDIENTE DE RECONCILIACION NACIONAL | 7 | 0,06 |
| ALTERNATIVA PERU PUMA | 5 | 0,04 |
| VALIDOS | 12.113 | 78,53 |
| NULOS | 1.513 | 9,81 |
| BLANCOS | 1.798 | 11,66 |
| EMITIDOS | 15.424 | 43,09 |
| ABSTENCION | 20.371 | 56,91 |
| ELECTORES | 35.795 | |

RESULTADOS DE CONGRESO

| AGRUPACION | VOTACION | % |
|---|----------|-------|
| CAMBIO 90 / NUEVA MAYORIA | 5.989 | 76,84 |
| UNION POR EL PERU | 873 | 11,20 |
| PARTIDO APRISTA PERUANO | 283 | 3,63 |
| RENOVACION | 177 | 2,27 |
| CODE / PAIS POSIBLE | 123 | 1,58 |
| FRENTE INDEPENDIENTE MORALIZADOR | 98 | 1,26 |
| PARTIDO POPULAR CRISTIANO | 71 | 0,91 |
| FRENTE POPULAR AGRICOLA FIA DEL PERU | 48 | 0,62 |
| PARTIDO ACCION POPULAR | 37 | 0,47 |
| MOVIMIENTO CIVICO NACIONAL OBRAS | 33 | 0,42 |
| IZQUIERDA UNIDA | 26 | 0,33 |
| MOVIMIENTO INDEPENDIENTE AGRARIO | 9 | 0,12 |
| FRENTE INDEPENDIENTE DE RECONCILIACION NACIONAL | 8 | 0,10 |
| MOVIMIENTO INDEPENDIENTE NUEVO PERU | 5 | 0,06 |
| ALTERNATIVA PERU PUMA | 4 | 0,05 |
| PERU AL 2000 / FRENATRACA | 4 | 0,05 |
| PARTIDO REFORMISTA DEL PERU | 4 | 0,05 |
| MOVIMIENTO INDEPENDIENTE INCA | 1 | 0,01 |
| MOVIMIENTO SOCIAL INDEPENDIENTE / RECAMBIO | 1 | 0,01 |
| APERTURA PARA EL DESARROLLO NACIONAL / P.S. | 0 | 0,00 |
| VALIDOS | 7.794 | 59,83 |
| NULOS | 4.120 | 31,63 |
| BLANCOS | 1.113 | 8,54 |
| EMITIDOS | 13.027 | 36,39 |
| ABSTENCION | 22.768 | 63,61 |
| ELECTORES | 35.795 | |

Elecciones Generales 1995

La Mar

RESULTADOS PRESIDENCIALES

| AGRUPACION | VOTACION | % |
|---|----------|-------|
| CAMBIO 90 / NUEVA MAYORIA | 6.390 | 85,01 |
| UNION POR EL PERU | 555 | 7,38 |
| CODE / PAIS POSIBLE | 155 | 2,06 |
| PARTIDO ACCION POPULAR | 88 | 1,17 |
| PARTIDO APRISTA PERUANO | 69 | 0,92 |
| MOVIMIENTO CIVICO NACIONAL OBRAS | 62 | 0,82 |
| FRENTE POPULAR AGRICOLA FIA DEL PERU | 55 | 0,73 |
| IZQUIERDA UNIDA | 31 | 0,41 |
| PAZ Y DESARROLLO | 29 | 0,39 |
| PARTIDO REFORMISTA DEL PERU | 22 | 0,29 |
| MOVIMIENTO INDEPENDIENTE NUEVO PERU | 19 | 0,25 |
| PERU AL 2000 / FRENATRACA | 18 | 0,24 |
| ALTERNATIVA PERU PUMA | 14 | 0,19 |
| FRENTE INDEPENDIENTE DE RECONCILIACION NACIONAL | 10 | 0,13 |
| | | |
| VALIDOS | 7.517 | 65,70 |
| NULOS | 1.680 | 14,68 |
| BLANCOS | 2.245 | 19,62 |
| | | |
| EMITIDOS | 11.442 | 35,30 |
| ABSTENCION | 20.968 | 64,70 |
| ELECTORES | 32.410 | |

RESULTADOS DE CONGRESO

| AGRUPACION | VOTACION | % |
|---|----------|-------|
| CAMBIO 90 / NUEVA MAYORIA | 3.280 | 71,03 |
| MOVIMIENTO INDEPENDIENTE AGRARIO | 343 | 7,43 |
| UNION POR EL PERU | 299 | 6,47 |
| FRENTE INDEPENDIENTE MORALIZADOR | 221 | 4,79 |
| ALTERNATIVA PERU PUMA | 89 | 1,93 |
| CODE / PAIS POSIBLE | 75 | 1,62 |
| PARTIDO ACCION POPULAR | 48 | 1,04 |
| FRENTE POPULAR AGRICOLA FIA DEL PERU | 41 | 0,89 |
| PARTIDO POPULAR CRISTIANO | 38 | 0,82 |
| PARTIDO APRISTA PERUANO | 35 | 0,76 |
| MOVIMIENTO CIVICO NACIONAL OBRAS | 30 | 0,65 |
| MOVIMIENTO INDEPENDIENTE INCA | 26 | 0,56 |
| FRENTE INDEPENDIENTE DE RECONCILIACION NACIONAL | 23 | 0,50 |
| RENOVACION | 21 | 0,45 |
| IZQUIERDA UNIDA | 16 | 0,35 |
| MOVIMIENTO INDEPENDIENTE NUEVO PERU | 11 | 0,24 |
| PERU AL 2000 / FRENATRACA | 8 | 0,17 |
| PARTIDO REFORMISTA DEL PERU | 8 | 0,17 |
| MOVIMIENTO SOCIAL INDEPENDIENTE / RECAMBIO | 4 | 0,09 |
| APERTURA PARA EL DESARROLLO NACIONAL / P.S. | 2 | 0,04 |
| | | |
| VALIDOS | 4.618 | 57,20 |
| NULOS | 2.064 | 25,56 |
| BLANCOS | 1.392 | 17,24 |
| | | |
| EMITIDOS | 8.074 | 24,91 |
| ABSTENCION | 24.336 | 75,09 |
| ELECTORES | 32.410 | |

Resultados Provinciales

Lucanas

RESULTADOS PRESIDENCIALES

| AGRUPACION | VOTACION | % |
|---|----------|-------|
| CAMBIO 90 / NUEVA MAYORIA | 7.045 | 68,82 |
| UNION POR EL PERU | 2.146 | 20,96 |
| PARTIDO APRISTA PERUANO | 352 | 3,44 |
| CODE / PAIS POSIBLE | 172 | 1,68 |
| FRENTE POPULAR AGRICOLA FIA DEL PERU | 115 | 1,12 |
| ALTERNATIVA PERU PUMA | 99 | 0,97 |
| PARTIDO ACCION POPULAR | 81 | 0,79 |
| IZQUIERDA UNIDA | 78 | 0,76 |
| PARTIDO REFORMISTA DEL PERU | 36 | 0,35 |
| PERU AL 2000 / FRENATRACA | 29 | 0,28 |
| MOVIMIENTO CIVICO NACIONAL OBRAS | 26 | 0,25 |
| PAZ Y DESARROLLO | 26 | 0,25 |
| FRENTE INDEPENDIENTE DE RECONCILIACION NACIONAL | 18 | 0,18 |
| MOVIMIENTO INDEPENDIENTE NUEVO PERU | 14 | 0,14 |
| VALIDOS | 10.237 | 69,26 |
| NULOS | 2.308 | 15,62 |
| BLANCOS | 2.235 | 15,12 |
| EMITIDOS | 14.780 | 55,61 |
| ABSTENCION | 11.796 | 44,39 |
| ELECTORES | 26.576 | |

RESULTADOS DE CONGRESO

| AGRUPACION | VOTACION | % |
|---|----------|-------|
| CAMBIO 90 / NUEVA MAYORIA | 3.769 | 56,20 |
| UNION POR EL PERU | 1.114 | 16,61 |
| PARTIDO APRISTA PERUANO | 661 | 9,86 |
| FRENTE INDEPENDIENTE MORALIZADOR | 519 | 7,74 |
| ALTERNATIVA PERU PUMA | 176 | 2,62 |
| PARTIDO POPULAR CRISTIANO | 102 | 1,52 |
| IZQUIERDA UNIDA | 82 | 1,22 |
| FRENTE INDEPENDIENTE DE RECONCILIACION NACIONAL | 58 | 0,86 |
| PARTIDO ACCION POPULAR | 58 | 0,86 |
| CODE / PAIS POSIBLE | 51 | 0,76 |
| FRENTE POPULAR AGRICOLA FIA DEL PERU | 30 | 0,45 |
| MOVIMIENTO INDEPENDIENTE NUEVO PERU | 30 | 0,45 |
| PERU AL 2000 / FRENATRACA | 18 | 0,27 |
| MOVIMIENTO CIVICO NACIONAL OBRAS | 13 | 0,19 |
| RENOVACION | 9 | 0,13 |
| PARTIDO REFORMISTA DEL PERU | 7 | 0,10 |
| MOVIMIENTO INDEPENDIENTE AGRARIO | 6 | 0,09 |
| APERTURA PARA EL DESARROLLO NACIONAL / P.S. | 2 | 0,03 |
| MOVIMIENTO INDEPENDIENTE INCA | 1 | 0,01 |
| MOVIMIENTO SOCIAL INDEPENDIENTE / RECAMBIO | 0 | 0,00 |
| VALIDOS | 6.706 | 53,72 |
| NULOS | 4.989 | 39,96 |
| BLANCOS | 789 | 6,32 |
| EMITIDOS | 12.484 | 46,97 |
| ABSTENCION | 14.092 | 53,03 |
| ELECTORES | 26.576 | |

Elecciones Generales 1995

Parinacochas

RESULTADOS PRESIDENCIALES

| AGRUPACION | VOTACION | % |
|---|---------------|--------------|
| CAMBIO 90 / NUEVA MAYORIA | 4.086 | 70,67 |
| UNION POR EL PERU | 784 | 13,56 |
| CODE / PAIS POSIBLE | 573 | 9,91 |
| PARTIDO APRISTA PERUANO | 103 | 1,78 |
| IZQUIERDA UNIDA | 86 | 1,49 |
| FRENTE POPULAR AGRICOLA FIA DEL PERU | 58 | 1,00 |
| PARTIDO ACCION POPULAR | 24 | 0,42 |
| MOVIMIENTO INDEPENDIENTE NUEVO PERU | 19 | 0,33 |
| PARTIDO REFORMISTA DEL PERU | 14 | 0,24 |
| MOVIMIENTO CIVICO NACIONAL OBRAS | 12 | 0,21 |
| PAZ Y DESARROLLO | 8 | 0,14 |
| ALTERNATIVA PERU PUMA | 7 | 0,12 |
| FRENTE INDEPENDIENTE DE RECONCILIACION NACIONAL | 4 | 0,07 |
| PERU AL 2000 / FRENATRACA | 4 | 0,07 |
| VALIDOS | 5.782 | 83,33 |
| NULOS | 489 | 7,05 |
| BLANCOS | 668 | 9,63 |
| EMITIDOS | 6.939 | 56,90 |
| ABSTENCION | 5.257 | 43,10 |
| ELECTORES | 12.196 | |

RESULTADOS DE CONGRESO

| AGRUPACION | VOTACION | % |
|---|---------------|--------------|
| CODE / PAIS POSIBLE | 2.357 | 60,86 |
| CAMBIO 90 / NUEVA MAYORIA | 1.098 | 28,35 |
| IZQUIERDA UNIDA | 169 | 4,36 |
| UNION POR EL PERU | 105 | 2,71 |
| PARTIDO APRISTA PERUANO | 62 | 1,60 |
| FRENTE POPULAR AGRICOLA FIA DEL PERU | 34 | 0,88 |
| MOVIMIENTO CIVICO NACIONAL OBRAS | 8 | 0,21 |
| PERU AL 2000 / FRENATRACA | 7 | 0,18 |
| PARTIDO POPULAR CRISTIANO | 6 | 0,15 |
| PARTIDO ACCION POPULAR | 6 | 0,15 |
| FRENTE INDEPENDIENTE MORALIZADOR | 3 | 0,08 |
| MOVIMIENTO INDEPENDIENTE NUEVO PERU | 3 | 0,08 |
| FRENTE INDEPENDIENTE DE RECONCILIACION NACIONAL | 3 | 0,08 |
| RENOVACION | 3 | 0,08 |
| PARTIDO REFORMISTA DEL PERU | 3 | 0,08 |
| MOVIMIENTO INDEPENDIENTE AGRARIO | 2 | 0,05 |
| MOVIMIENTO INDEPENDIENTE INCA | 2 | 0,05 |
| ALTERNATIVA PERU PUMA | 2 | 0,05 |
| MOVIMIENTO SOCIAL INDEPENDIENTE / RECAMBIO | 0 | 0,00 |
| APERTURA PARA EL DESARROLLO NACIONAL / P.S. | 0 | 0,00 |
| VALIDOS | 3.873 | 58,57 |
| NULOS | 2.314 | 34,99 |
| BLANCOS | 426 | 6,44 |
| EMITIDOS | 6.613 | 54,22 |
| ABSTENCION | 5.583 | 45,78 |
| ELECTORES | 12.196 | |

Resultados Provinciales

Víctor Fajardo

RESULTADOS PRESIDENCIALES

| AGRUPACION | VOTACION | % |
|---|----------|-------|
| CAMBIO 90 / NUEVA MAYORIA | 2.519 | 68,77 |
| UNION POR EL PERU | 568 | 15,51 |
| FRENTE POPULAR AGRICOLA FIA DEL PERU | 235 | 6,42 |
| CODE / PAIS POSIBLE | 68 | 1,86 |
| PARTIDO REFORMISTA DEL PERU | 51 | 1,39 |
| PARTIDO APRISTA PERUANO | 37 | 1,01 |
| IZQUIERDA UNIDA | 37 | 1,01 |
| MOVIMIENTO INDEPENDIENTE NUEVO PERU | 36 | 0,98 |
| ALTERNATIVA PERU PUMA | 26 | 0,71 |
| MOVIMIENTO CIVICO NACIONAL OBRAS | 25 | 0,68 |
| PARTIDO ACCION POPULAR | 23 | 0,63 |
| PERU AL 2000 / FRENATRACA | 19 | 0,52 |
| PAZ Y DESARROLLO | 10 | 0,27 |
| FRENTE INDEPENDIENTE DE RECONCILIACION NACIONAL | 9 | 0,25 |
| VALIDOS | 3.663 | 60,21 |
| NULOS | 1.009 | 16,58 |
| BLANCOS | 1.412 | 23,21 |
| EMITIDOS | 6.084 | 55,28 |
| ABSTENCION | 4.922 | 44,72 |
| ELECTORES | 11.006 | |

RESULTADOS DE CONGRESO

| AGRUPACION | VOTACION | % |
|---|----------|-------|
| CAMBIO 90 / NUEVA MAYORIA | 1.665 | 66,26 |
| UNION POR EL PERU | 342 | 13,61 |
| FRENTE POPULAR AGRICOLA FIA DEL PERU | 132 | 5,25 |
| PARTIDO POPULAR CRISTIANO | 48 | 1,91 |
| CODE / PAIS POSIBLE | 47 | 1,87 |
| MOVIMIENTO INDEPENDIENTE NUEVO PERU | 41 | 1,63 |
| FRENTE INDEPENDIENTE MORALIZADOR | 40 | 1,59 |
| MOVIMIENTO SOCIAL INDEPENDIENTE / RECAMBIO | 38 | 1,51 |
| IZQUIERDA UNIDA | 36 | 1,43 |
| MOVIMIENTO INDEPENDIENTE AGRARIO | 22 | 0,88 |
| PARTIDO APRISTA PERUANO | 20 | 0,80 |
| ALTERNATIVA PERU PUMA | 19 | 0,76 |
| APERTURA PARA EL DESARROLLO NACIONAL / P.S. | 18 | 0,72 |
| MOVIMIENTO CIVICO NACIONAL OBRAS | 15 | 0,60 |
| PARTIDO ACCION POPULAR | 12 | 0,48 |
| PERU AL 2000 / FRENATRACA | 6 | 0,24 |
| RENOVACION | 5 | 0,20 |
| FRENTE INDEPENDIENTE DE RECONCILIACION NACIONAL | 5 | 0,20 |
| PARTIDO REFORMISTA DEL PERU | 2 | 0,08 |
| MOVIMIENTO INDEPENDIENTE INCA | 0 | 0,00 |
| VALIDOS | 2.513 | 56,31 |
| NULOS | 997 | 22,34 |
| BLANCOS | 953 | 21,35 |
| EMITIDOS | 4.463 | 40,55 |
| ABSTENCION | 6.513 | 59,18 |
| ELECTORES | 11.006 | |

Elecciones Generales 1995

Huanca Sancos

RESULTADOS PRESIDENCIALES

| AGRUPACION | VOTACION | % |
|---|----------|-------|
| CAMBIO 90 / NUEVA MAYORIA | 1.433 | 79,79 |
| UNION POR EL PERU | 173 | 9,63 |
| CODE / PAIS POSIBLE | 51 | 2,84 |
| PARTIDO ACCION POPULAR | 42 | 2,34 |
| PARTIDO APRISTA PERUANO | 40 | 2,23 |
| FRENTE POPULAR AGRICOLA FIA DEL PERU | 12 | 0,67 |
| ALTERNATIVA PERU PUMA | 8 | 0,45 |
| MOVIMIENTO INDEPENDIENTE NUEVO PERU | 7 | 0,39 |
| PARTIDO REFORMISTA DEL PERU | 7 | 0,39 |
| IZQUIERDA UNIDA | 6 | 0,33 |
| PAZ Y DESARROLLO | 6 | 0,33 |
| MOVIMIENTO CIVICO NACIONAL OBRAS | 5 | 0,28 |
| PERU AL 2000 / FRENATRACA | 4 | 0,22 |
| FRENTE INDEPENDIENTE DE RECONCILIACION NACIONAL | 2 | 0,11 |
| VALIDOS | 1.796 | 73,55 |
| NULOS | 202 | 8,27 |
| BLANCOS | 444 | 18,18 |
| EMITIDOS | 2.442 | 53,02 |
| ABSTENCION | 2.164 | 46,98 |
| ELECTORES | 4.606 | |

RESULTADOS DE CONGRESO

| AGRUPACION | VOTACION | % |
|---|----------|-------|
| CAMBIO 90 / NUEVA MAYORIA | 997 | 83,78 |
| UNION POR EL PERU | 69 | 5,80 |
| MOVIMIENTO INDEPENDIENTE AGRARIO | 33 | 2,77 |
| CODE / PAIS POSIBLE | 24 | 2,02 |
| PARTIDO ACCION POPULAR | 22 | 1,85 |
| PARTIDO APRISTA PERUANO | 11 | 0,92 |
| MOVIMIENTO SOCIAL INDEPENDIENTE / RECAMBIO | 7 | 0,59 |
| FRENTE POPULAR AGRICOLA FIA DEL PERU | 4 | 0,34 |
| PARTIDO POPULAR CRISTIANO | 3 | 0,25 |
| FRENTE INDEPENDIENTE MORALIZADOR | 3 | 0,25 |
| ALTERNATIVA PERU PUMA | 3 | 0,25 |
| MOVIMIENTO INDEPENDIENTE NUEVO PERU | 3 | 0,25 |
| FRENTE INDEPENDIENTE DE RECONCILIACION NACIONAL | 2 | 0,17 |
| IZQUIERDA UNIDA | 2 | 0,17 |
| MOVIMIENTO CIVICO NACIONAL OBRAS | 2 | 0,17 |
| MOVIMIENTO INDEPENDIENTE INCA | 2 | 0,17 |
| PARTIDO REFORMISTA DEL PERU | 1 | 0,08 |
| APERTURA PARA EL DESARROLLO NACIONAL / P.S. | 1 | 0,08 |
| RENOVACION | 1 | 0,08 |
| PERU AL 2000 / FRENATRACA | 0 | 0,00 |
| VALIDOS | 1.190 | 57,05 |
| NULOS | 620 | 29,72 |
| BLANCOS | 276 | 13,23 |
| EMITIDOS | 2.086 | 45,29 |
| ABSTENCION | 2.520 | 54,71 |
| ELECTORES | 4.606 | |

Resultados Provinciales

Vilcas Huamán

RESULTADOS PRESIDENCIALES

| AGRUPACION | VOTACION | % |
|---|----------|-------|
| CAMBIO 90 / NUEVA MAYORIA | 2.156 | 73,61 |
| UNION POR EL PERU | 460 | 15,71 |
| FRENTE POPULAR AGRICOLA FIA DEL PERU | 99 | 3,38 |
| IZQUIERDA UNIDA | 67 | 2,29 |
| CODE / PAIS POSIBLE | 31 | 1,06 |
| PARTIDO ACCION POPULAR | 26 | 0,89 |
| PARTIDO REFORMISTA DEL PERU | 20 | 0,68 |
| ALTERNATIVA PERU PUMA | 13 | 0,44 |
| PARTIDO APRISTA PERUANO | 13 | 0,44 |
| MOVIMIENTO CIVICO NACIONAL OBRAS | 12 | 0,41 |
| PAZ Y DESARROLLO | 10 | 0,34 |
| PERU AL 2000 / FRENATRACA | 9 | 0,31 |
| FRENTE INDEPENDIENTE DE RECONCILIACION NACIONAL | 8 | 0,27 |
| MOVIMIENTO INDEPENDIENTE NUEVO PERU | 5 | 0,17 |
| VALIDOS | 2.929 | 53,01 |
| NULOS | 872 | 15,78 |
| BLANCOS | 1.724 | 31,20 |
| EMITIDOS | 5.525 | 47,23 |
| ABSTENCION | 6.174 | 52,77 |
| ELECTORES | 11.699 | |

RESULTADOS DE CONGRESO

| AGRUPACION | VOTACION | % |
|---|----------|-------|
| CAMBIO 90 / NUEVA MAYORIA | 1.208 | 62,30 |
| UNION POR EL PERU | 267 | 13,77 |
| IZQUIERDA UNIDA | 113 | 5,83 |
| MOVIMIENTO SOCIAL INDEPENDIENTE / RECAMBIO | 102 | 5,26 |
| MOVIMIENTO INDEPENDIENTE AGRARIO | 61 | 3,15 |
| FRENTE POPULAR AGRICOLA FIA DEL PERU | 46 | 2,37 |
| FRENTE INDEPENDIENTE MORALIZADOR | 36 | 1,86 |
| RENOVACION | 22 | 1,13 |
| PARTIDO ACCION POPULAR | 15 | 0,77 |
| CODE / PAIS POSIBLE | 13 | 0,67 |
| MOVIMIENTO INDEPENDIENTE NUEVO PERU | 12 | 0,62 |
| ALTERNATIVA PERU PUMA | 9 | 0,46 |
| PERU AL 2000 / FRENATRACA | 8 | 0,41 |
| FRENTE INDEPENDIENTE DE RECONCILIACION NACIONAL | 7 | 0,36 |
| MOVIMIENTO CIVICO NACIONAL OBRAS | 7 | 0,36 |
| PARTIDO REFORMISTA DEL PERU | 4 | 0,21 |
| APERTURA PARA EL DESARROLLO NACIONAL / P.S. | 3 | 0,15 |
| MOVIMIENTO INDEPENDIENTE INCA | 2 | 0,10 |
| PARTIDO APRISTA PERUANO | 2 | 0,10 |
| PARTIDO POPULAR CRISTIANO | 2 | 0,10 |
| VALIDOS | 1.939 | 50,73 |
| NULOS | 905 | 23,68 |
| BLANCOS | 978 | 25,59 |
| EMITIDOS | 3.822 | 32,67 |
| ABSTENCION | 7.877 | 67,33 |
| ELECTORES | 11.699 | |

Elecciones Generales 1995

Páucar del Sara Sara

RESULTADOS PRESIDENCIALES

| AGRUPACION | VOTACION | % |
|---|----------|-------|
| CAMBIO 90 / NUEVA MAYORIA | 1.840 | 90,20 |
| UNION POR EL PERU | 81 | 3,97 |
| CODE / PAIS POSIBLE | 53 | 2,60 |
| PARTIDO APRISTA PERUANO | 21 | 1,03 |
| PERU AL 2000 / FRENATRACA | 9 | 0,44 |
| PARTIDO ACCION POPULAR | 7 | 0,34 |
| FRENTE POPULAR AGRICOLA FIA DEL PERU | 6 | 0,29 |
| PAZ Y DESARROLLO | 6 | 0,29 |
| PARTIDO REFORMISTA DEL PERU | 5 | 0,25 |
| MOVIMIENTO CIVICO NACIONAL OBRAS | 3 | 0,15 |
| MOVIMIENTO INDEPENDIENTE NUEVO PERU | 3 | 0,15 |
| IZQUIERDA UNIDA | 2 | 0,10 |
| FRENTE INDEPENDIENTE DE RECONCILIACION NACIONAL | 2 | 0,10 |
| ALTERNATIVA PERU PUMA | 2 | 0,10 |
| VALIDOS | 2.040 | 71,86 |
| NULOS | 233 | 8,21 |
| BLANCOS | 566 | 19,94 |
| EMITIDOS | 2.839 | 68,94 |
| ABSTENCION | 1.279 | 31,06 |
| ELECTORES | 4.118 | |

RESULTADOS DE CONGRESO

| AGRUPACION | VOTACION | % |
|---|----------|-------|
| CAMBIO 90 / NUEVA MAYORIA | 947 | 76,06 |
| CODE / PAIS POSIBLE | 144 | 11,57 |
| PARTIDO APRISTA PERUANO | 31 | 2,49 |
| PARTIDO REFORMISTA DEL PERU | 28 | 2,25 |
| UNION POR EL PERU | 26 | 2,09 |
| IZQUIERDA UNIDA | 17 | 1,37 |
| FRENTE POPULAR AGRICOLA FIA DEL PERU | 16 | 1,29 |
| PERU AL 2000 / FRENATRACA | 9 | 0,72 |
| MOVIMIENTO INDEPENDIENTE NUEVO PERU | 7 | 0,56 |
| PARTIDO ACCION POPULAR | 4 | 0,32 |
| RENOVACION | 4 | 0,32 |
| PARTIDO POPULAR CRISTIANO | 3 | 0,24 |
| FRENTE INDEPENDIENTE MORALIZADOR | 3 | 0,24 |
| MOVIMIENTO INDEPENDIENTE AGRARIO | 2 | 0,16 |
| MOVIMIENTO CIVICO NACIONAL OBRAS | 1 | 0,08 |
| FRENTE INDEPENDIENTE DE RECONCILIACION NACIONAL | 1 | 0,08 |
| MOVIMIENTO INDEPENDIENTE INCA | 1 | 0,08 |
| MOVIMIENTO SOCIAL INDEPENDIENTE / RECAMBIO | 1 | 0,08 |
| ALTERNATIVA PERU PUMA | 0 | 0,00 |
| APERTURA PARA EL DESARROLLO NACIONAL / P.S. | 0 | 0,00 |
| VALIDOS | 1.245 | 46,73 |
| NULOS | 974 | 36,56 |
| BLANCOS | 445 | 16,70 |
| EMITIDOS | 2.664 | 64,69 |
| ABSTENCION | 1.454 | 35,31 |
| ELECTORES | 4.118 | |

Resultados Provinciales

Sucre

RESULTADOS PRESIDENCIALES

| AGRUPACION | VOTACION | % |
|---|----------|-------|
| CAMBIO 90 / NUEVA MAYORIA | 845 | 56,15 |
| UNION POR EL PERU | 424 | 28,17 |
| CODE / PAIS POSIBLE | 67 | 4,45 |
| PARTIDO APRISTA PERUANO | 36 | 2,39 |
| MOVIMIENTO INDEPENDIENTE NUEVO PERU | 27 | 1,79 |
| PARTIDO ACCION POPULAR | 25 | 1,66 |
| PERU AL 2000 / FRENATRACA | 18 | 1,20 |
| FRENTE POPULAR AGRICOLA FIA DEL PERU | 15 | 1,00 |
| IZQUIERDA UNIDA | 13 | 0,86 |
| PARTIDO REFORMISTA DEL PERU | 12 | 0,80 |
| PAZ Y DESARROLLO | 9 | 0,60 |
| ALTERNATIVA PERU PUMA | 6 | 0,40 |
| MOVIMIENTO CIVICO NACIONAL OBRAS | 5 | 0,33 |
| FRENTE INDEPENDIENTE DE RECONCILIACION NACIONAL | 3 | 0,20 |
| VALIDOS | 1.505 | 51,56 |
| NULOS | 364 | 12,47 |
| BLANCOS | 1.050 | 35,97 |
| EMITIDOS | 2.919 | 56,79 |
| ABSTENCION | 2.221 | 43,21 |
| ELECTORES | 5.140 | |

RESULTADOS DE CONGRESO

| AGRUPACION | VOTACION | % |
|---|----------|-------|
| CAMBIO 90 / NUEVA MAYORIA | 333 | 45,68 |
| UNION POR EL PERU | 171 | 23,46 |
| MOVIMIENTO INDEPENDIENTE AGRARIO | 68 | 9,33 |
| CODE / PAIS POSIBLE | 32 | 4,39 |
| MOVIMIENTO INDEPENDIENTE NUEVO PERU | 29 | 3,98 |
| FRENTE INDEPENDIENTE MORALIZADOR | 26 | 3,57 |
| PARTIDO APRISTA PERUANO | 17 | 2,33 |
| IZQUIERDA UNIDA | 10 | 1,37 |
| PARTIDO ACCION POPULAR | 9 | 1,23 |
| FRENTE POPULAR AGRICOLA FIA DEL PERU | 9 | 1,23 |
| PARTIDO REFORMISTA DEL PERU | 8 | 1,10 |
| PARTIDO POPULAR CRISTIANO | 4 | 0,55 |
| FRENTE INDEPENDIENTE DE RECONCILIACION NACIONAL | 3 | 0,41 |
| MOVIMIENTO CIVICO NACIONAL OBRAS | 2 | 0,27 |
| APERTURA PARA EL DESARROLLO NACIONAL / P.S. | 2 | 0,27 |
| PERU AL 2000 / FRENATRACA | 2 | 0,27 |
| RENOVACION | 1 | 0,14 |
| ALTERNATIVA PERU PUMA | 1 | 0,14 |
| MOVIMIENTO SOCIAL INDEPENDIENTE / RECAMBIO | 1 | 0,14 |
| MOVIMIENTO INDEPENDIENTE INCA | 1 | 0,14 |
| VALIDOS | 729 | 29,22 |
| NULOS | 807 | 32,34 |
| BLANCOS | 959 | 38,44 |
| EMITIDOS | 2.495 | 48,54 |
| ABSTENCION | 2.645 | 51,46 |
| ELECTORES | 5.140 | |

Geografía Política Provincial

CAJAMARCA



| PROVINCIA | Superficie | Población | Pob. Urb. | Electores |
|-------------|------------|-----------|-----------|-----------|
| Cajamarca | 2,979.78 | 230.049 | 101.627 | 114.304 |
| Cajabamba | 2,343.08 | 83.215 | 18.452 | 32.613 |
| Celendín | 2,641.59 | 82.436 | 17.952 | 33.978 |
| Contumazá | 2,240.23 | 40.757 | 13.447 | 16.911 |
| Cutervo | 3,028.46 | 143.795 | 20.723 | 48.226 |
| Chota | 3,795.10 | 164.144 | 28.316 | 63.745 |
| Hualgayoc | 777.15 | 75.806 | 13.593 | 34.694 |
| Jaén | 5,232.57 | 170.261 | 63.300 | 79.388 |
| Santa Cruz | 1,417.93 | 44.571 | 7.426 | 17.130 |
| San Miguel | 2,542.08 | 61.160 | 7.291 | 25.233 |
| San Ignacio | 4,990.30 | 112.526 | 11.730 | 34.735 |
| San Marcos | 1,362.32 | 48.632 | 8.274 | 20.675 |
| San Pablo | 672.29 | 24.494 | 3.207 | 8.675 |

Resultados Provinciales

Cajamarca

RESULTADOS PRESIDENCIALES

| AGRUPACION | VOTACION | % |
|---|----------|-------|
| CAMBIO 90 / NUEVA MAYORIA | 50.696 | 75,22 |
| UNION POR EL PERU | 10.445 | 15,50 |
| PARTIDO APRISTA PERUANO | 2.759 | 4,09 |
| CODE / PAIS POSIBLE | 1.485 | 2,20 |
| PARTIDO ACCION POPULAR | 487 | 0,72 |
| FRENTE POPULAR AGRICOLA FIA DEL PERU | 448 | 0,66 |
| IZQUIERDA UNIDA | 257 | 0,38 |
| MOVIMIENTO CIVICO NACIONAL OBRAS | 248 | 0,37 |
| PAZ Y DESARROLLO | 140 | 0,21 |
| PERU AL 2000 / FRENATRACA | 118 | 0,18 |
| PARTIDO REFORMISTA DEL PERU | 116 | 0,17 |
| FRENTE INDEPENDIENTE DE RECONCILIACION NACIONAL | 85 | 0,13 |
| MOVIMIENTO INDEPENDIENTE NUEVO PERU | 70 | 0,10 |
| ALTERNATIVA PERU PUMA | 41 | 0,06 |
| VALIDOS | 67.395 | 78,10 |
| NULOS | 8.427 | 9,77 |
| BLANCOS | 10.475 | 12,14 |
| EMITIDOS | 86.297 | 75,50 |
| ABSTENCION | 28.007 | 24,50 |
| ELECTORES | 114.304 | |

RESULTADOS DE CONGRESO

| AGRUPACION | VOTACION | % |
|---|----------|-------|
| CAMBIO 90 / NUEVA MAYORIA | 31.836 | 72,64 |
| UNION POR EL PERU | 3.981 | 9,08 |
| FRENTE INDEPENDIENTE MORALIZADOR | 2.085 | 4,76 |
| PARTIDO APRISTA PERUANO | 2.038 | 4,65 |
| CODE / PAIS POSIBLE | 909 | 2,07 |
| PARTIDO ACCION POPULAR | 445 | 1,02 |
| PARTIDO POPULAR CRISTIANO | 400 | 0,91 |
| MOVIMIENTO INDEPENDIENTE AGRARIO | 400 | 0,91 |
| RENOVACION | 387 | 0,88 |
| FRENTE POPULAR AGRICOLA FIA DEL PERU | 313 | 0,71 |
| IZQUIERDA UNIDA | 289 | 0,66 |
| PERU AL 2000 / FRENATRACA | 187 | 0,43 |
| MOVIMIENTO CIVICO NACIONAL OBRAS | 121 | 0,28 |
| FRENTE INDEPENDIENTE DE RECONCILIACION NACIONAL | 109 | 0,25 |
| ALTERNATIVA PERU PUMA | 83 | 0,19 |
| MOVIMIENTO INDEPENDIENTE NUEVO PERU | 75 | 0,17 |
| PARTIDO REFORMISTA DEL PERU | 64 | 0,15 |
| MOVIMIENTO INDEPENDIENTE INCA | 47 | 0,11 |
| APERTURA PARA EL DESARROLLO NACIONAL / P.S. | 31 | 0,07 |
| MOVIMIENTO SOCIAL INDEPENDIENTE / RECAMBIO | 27 | 0,06 |
| VALIDOS | 43.827 | 56,64 |
| NULOS | 27.368 | 35,37 |
| BLANCOS | 6.181 | 7,99 |
| EMITIDOS | 77.376 | 67,69 |
| ABTENCION | 36.928 | 32,31 |
| ELECTORES | 114.304 | |

Elecciones Generales 1995

Cajabamba

RESULTADOS PRESIDENCIALES

| AGRUPACION | VOTACION | % |
|---|---------------|--------------|
| CAMBIO 90 / NUEVA MAYORIA | 12.037 | 83,53 |
| UNION POR EL PERU | 1.472 | 10,22 |
| PARTIDO APRISTA PERUANO | 397 | 2,76 |
| CODE / PAIS POSIBLE | 265 | 1,84 |
| IZQUIERDA UNIDA | 57 | 0,40 |
| FRENTE POPULAR AGRICOLA FIA DEL PERU | 49 | 0,34 |
| PARTIDO ACCION POPULAR | 34 | 0,24 |
| PAZ Y DESARROLLO | 20 | 0,14 |
| MOVIMIENTO CIVICO NACIONAL OBRAS | 19 | 0,13 |
| PARTIDO REFORMISTA DEL PERU | 18 | 0,12 |
| PERU AL 2000 / FRENATRACA | 17 | 0,12 |
| MOVIMIENTO INDEPENDIENTE NUEVO PERU | 9 | 0,06 |
| FRENTE INDEPENDIENTE DE RECONCILIACION NACIONAL | 8 | 0,06 |
| ALTERNATIVA PERU PUMA | 8 | 0,06 |
| VALIDOS | 14.410 | 67,15 |
| NULOS | 3.709 | 17,28 |
| BLANCOS | 3.342 | 15,57 |
| EMITIDOS | 21.461 | 65,81 |
| ABSTENCION | 11.152 | 34,19 |
| ELECTORES | 32.613 | |

RESULTADOS DE CONGRESO

| AGRUPACION | VOTACION | % |
|---|---------------|--------------|
| CAMBIO 90 / NUEVA MAYORIA | 7.637 | 79,92 |
| UNION POR EL PERU | 824 | 8,62 |
| CODE / PAIS POSIBLE | 335 | 3,51 |
| PARTIDO APRISTA PERUANO | 301 | 3,15 |
| FRENTE INDEPENDIENTE MORALIZADOR | 210 | 2,20 |
| IZQUIERDA UNIDA | 122 | 1,28 |
| RENOVACION | 27 | 0,28 |
| FRENTE POPULAR AGRICOLA FIA DEL PERU | 26 | 0,27 |
| MOVIMIENTO INDEPENDIENTE NUEVO PERU | 11 | 0,12 |
| PARTIDO ACCION POPULAR | 9 | 0,09 |
| MOVIMIENTO CIVICO NACIONAL OBRAS | 8 | 0,08 |
| PARTIDO POPULAR CRISTIANO | 8 | 0,08 |
| PERU AL 2000 / FRENATRACA | 8 | 0,08 |
| APERTURA PARA EL DESARROLLO NACIONAL / PS. | 7 | 0,07 |
| PARTIDO REFORMISTA DEL PERU | 7 | 0,07 |
| MOVIMIENTO INDEPENDIENTE AGRARIO | 5 | 0,05 |
| ALTERNATIVA PERU PUMA | 4 | 0,04 |
| FRENTE INDEPENDIENTE DE RECONCILIACION NACIONAL | 4 | 0,04 |
| MOVIMIENTO SOCIAL INDEPENDIENTE / RECAMBIO | 2 | 0,02 |
| MOVIMIENTO INDEPENDIENTE INCA | 1 | 0,01 |
| VALIDOS | 9.556 | 55,45 |
| NULOS | 5.780 | 33,54 |
| BLANCOS | 1.897 | 11,01 |
| EMITIDOS | 17.233 | 52,84 |
| ABTENCION | 15.380 | 47,16 |
| ELECTORES | 32.613 | |

Resultados Provinciales

Celendín

RESULTADOS PRESIDENCIALES

| AGRUPACION | VOTACION | % |
|---|----------|-------|
| CAMBIO 90 / NUEVA MAYORIA | 11.455 | 78,74 |
| UNION POR EL PERU | 1.881 | 12,93 |
| PARTIDO APRISTA PERUANO | 478 | 3,29 |
| PARTIDO ACCION POPULAR | 301 | 2,07 |
| CODE / PAIS POSIBLE | 149 | 1,02 |
| FRENTE POPULAR AGRICOLA FIA DEL PERU | 106 | 0,73 |
| IZQUIERDA UNIDA | 46 | 0,32 |
| MOVIMIENTO CIVICO NACIONAL OBRAS | 28 | 0,19 |
| PERU AL 2000 / FRENATRACA | 27 | 0,19 |
| ALTERNATIVA PERU PUMA | 20 | 0,14 |
| MOVIMIENTO INDEPENDIENTE NUEVO PERU | 17 | 0,12 |
| PARTIDO REFORMISTA DEL PERU | 14 | 0,10 |
| PAZ Y DESARROLLO | 13 | 0,09 |
| FRENTE INDEPENDIENTE DE RECONCILIACION NACIONAL | 13 | 0,09 |
| VALIDOS | 14.548 | 72,05 |
| NULOS | 3.187 | 15,78 |
| BLANCOS | 2.457 | 12,17 |
| EMITIDOS | 20.192 | 59,43 |
| ABSTENCION | 13.786 | 40,57 |
| ELECTORES | 33.978 | |

RESULTADOS DE CONGRESO

| AGRUPACION | VOTACION | % |
|---|----------|-------|
| CAMBIO 90 / NUEVA MAYORIA | 7.840 | 80,46 |
| UNION POR EL PERU | 579 | 5,94 |
| PARTIDO APRISTA PERUANO | 371 | 3,81 |
| FRENTE INDEPENDIENTE MORALIZADOR | 364 | 3,74 |
| PERU AL 2000 / FRENATRACA | 185 | 1,90 |
| PARTIDO ACCION POPULAR | 141 | 1,45 |
| CODE / PAIS POSIBLE | 98 | 1,01 |
| FRENTE POPULAR AGRICOLA FIA DEL PERU | 53 | 0,54 |
| PARTIDO REFORMISTA DEL PERU | 20 | 0,21 |
| MOVIMIENTO CIVICO NACIONAL OBRAS | 13 | 0,13 |
| IZQUIERDA UNIDA | 13 | 0,13 |
| PARTIDO POPULAR CRISTIANO | 12 | 0,12 |
| ALTERNATIVA PERU PUMA | 12 | 0,12 |
| RENOVACION | 12 | 0,12 |
| MOVIMIENTO INDEPENDIENTE AGRARIO | 9 | 0,09 |
| FRENTE INDEPENDIENTE DE RECONCILIACION NACIONAL | 8 | 0,08 |
| MOVIMIENTO INDEPENDIENTE NUEVO PERU | 8 | 0,08 |
| APERTURA PARA EL DESARROLLO NACIONAL / P.S. | 3 | 0,03 |
| MOVIMIENTO SOCIAL INDEPENDIENTE / RECAMBIO | 3 | 0,03 |
| MOVIMIENTO INDEPENDIENTE INCA | 0 | 0,00 |
| VALIDOS | 9.744 | 57,28 |
| NULOS | 6.695 | 39,36 |
| BLANCOS | 572 | 3,36 |
| EMITIDOS | 17.011 | 50,06 |
| ABSTENCION | 16.967 | 49,94 |
| ELECTORES | 33.978 | |

Elecciones Generales 1995

Contumazá

RESULTADOS PRESIDENCIALES

| AGRUPACION | VOTACION | % |
|---|----------|-------|
| CAMBIO 90 / NUEVA MAYORIA | 5.843 | 60,62 |
| PARTIDO APRISTA PERUANO | 1.752 | 18,18 |
| UNION POR EL PERU | 1.484 | 15,40 |
| CODE / PAIS POSIBLE | 268 | 2,78 |
| PARTIDO ACCION POPULAR | 167 | 1,73 |
| IZQUIERDA UNIDA | 37 | 0,38 |
| MOVIMIENTO CIVICO NACIONAL OBRAS | 26 | 0,27 |
| FRENTE POPULAR AGRICOLA FIA DEL PERU | 22 | 0,23 |
| MOVIMIENTO INDEPENDIENTE NUEVO PERU | 11 | 0,11 |
| PAZ Y DESARROLLO | 9 | 0,09 |
| PARTIDO REFORMISTA DEL PERU | 7 | 0,07 |
| ALTERNATIVA PERU PUMA | 5 | 0,05 |
| FRENTE INDEPENDIENTE DE RECONCILIACION NACIONAL | 4 | 0,04 |
| PERU AL 2000 / FRENATRACA | 3 | 0,03 |
| VALIDOS | 9.638 | 75,82 |
| NULOS | 1.395 | 10,97 |
| BLANCOS | 1.679 | 13,21 |
| EMITIDOS | 12.712 | 75,17 |
| ABSTENCION | 4.199 | 24,83 |
| ELECTORES | 16.911 | |

RESULTADOS DE CONGRESO

| AGRUPACION | VOTACION | % |
|---|----------|-------|
| CAMBIO 90 / NUEVA MAYORIA | 3.073 | 48,81 |
| PARTIDO APRISTA PERUANO | 1.102 | 17,50 |
| CODE / PAIS POSIBLE | 818 | 12,99 |
| UNION POR EL PERU | 470 | 7,47 |
| MOVIMIENTO CIVICO NACIONAL OBRAS | 394 | 6,26 |
| PARTIDO ACCION POPULAR | 242 | 3,84 |
| MOVIMIENTO INDEPENDIENTE AGRARIO | 57 | 0,91 |
| FRENTE INDEPENDIENTE MORALIZADOR | 42 | 0,67 |
| IZQUIERDA UNIDA | 20 | 0,32 |
| RENOVACION | 19 | 0,30 |
| MOVIMIENTO INDEPENDIENTE NUEVO PERU | 19 | 0,30 |
| PARTIDO POPULAR CRISTIANO | 18 | 0,29 |
| FRENTE POPULAR AGRICOLA FIA DEL PERU | 11 | 0,17 |
| FRENTE INDEPENDIENTE DE RECONCILIACION NACIONAL | 3 | 0,05 |
| PERU AL 2000 / FRENATRACA | 3 | 0,05 |
| APERTURA PARA EL DESARROLLO NACIONAL / P.S. | 2 | 0,03 |
| PARTIDO REFORMISTA DEL PERU | 2 | 0,03 |
| MOVIMIENTO INDEPENDIENTE INCA | 1 | 0,02 |
| ALTERNATIVA PERU PUMA | 0 | 0,00 |
| MOVIMIENTO SOCIAL INDEPENDIENTE / RECAMBIO | 0 | 0,00 |
| VALIDOS | 6.296 | 55,37 |
| NULOS | 4.213 | 37,05 |
| BLANCOS | 862 | 7,58 |
| EMITIDOS | 11.371 | 67,24 |
| ABSTENCION | 5.540 | 32,76 |
| ELECTORES | 16.911 | |

Resultados Provinciales

Cutervo

RESULTADOS PRESIDENCIALES

| AGRUPACION | VOTACION | % |
|---|----------|-------|
| CAMBIO 90 / NUEVA MAYORIA | 16.683 | 73,16 |
| UNION POR EL PERU | 3.286 | 14,41 |
| PARTIDO ACCION POPULAR | 994 | 4,36 |
| PARTIDO APRISTA PERUANO | 978 | 4,29 |
| CODE / PAIS POSIBLE | 413 | 1,81 |
| FRENTE POPULAR AGRICOLA FIA DEL PERU | 133 | 0,58 |
| IZQUIERDA UNIDA | 115 | 0,50 |
| MOVIMIENTO INDEPENDIENTE NUEVO PERU | 44 | 0,19 |
| PARTIDO REFORMISTA DEL PERU | 38 | 0,17 |
| MOVIMIENTO CIVICO NACIONAL OBRAS | 26 | 0,11 |
| ALTERNATIVA PERU PUMA | 25 | 0,11 |
| FRENTE INDEPENDIENTE DE RECONCILIACION NACIONAL | 24 | 0,11 |
| PERU AL 2000 / FRENATRACA | 24 | 0,11 |
| PAZ Y DESARROLLO | 21 | 0,09 |
| VALIDOS | 22.804 | 73,71 |
| NULOS | 4.284 | 13,85 |
| BLANCOS | 3.848 | 12,44 |
| EMITIDOS | 30.936 | 64,15 |
| ABSTENCION | 17.290 | 35,85 |
| ELECTORES | 48.226 | |

RESULTADOS DE CONGRESO

| AGRUPACION | VOTACION | % |
|---|----------|-------|
| CAMBIO 90 / NUEVA MAYORIA | 9.941 | 67,39 |
| UNION POR EL PERU | 1.398 | 9,48 |
| PARTIDO APRISTA PERUANO | 991 | 6,72 |
| FRENTE INDEPENDIENTE MORALIZADOR | 943 | 6,39 |
| PARTIDO ACCION POPULAR | 795 | 5,39 |
| CODE / PAIS POSIBLE | 186 | 1,26 |
| IZQUIERDA UNIDA | 127 | 0,86 |
| FRENTE POPULAR AGRICOLA FIA DEL PERU | 88 | 0,60 |
| FRENTE INDEPENDIENTE DE RECONCILIACION NACIONAL | 57 | 0,39 |
| MOVIMIENTO INDEPENDIENTE AGRARIO | 45 | 0,31 |
| PERU AL 2000 / FRENATRACA | 42 | 0,28 |
| MOVIMIENTO INDEPENDIENTE NUEVO PERU | 40 | 0,27 |
| RENOVACION | 34 | 0,23 |
| PARTIDO POPULAR CRISTIANO | 17 | 0,12 |
| MOVIMIENTO CIVICO NACIONAL OBRAS | 16 | 0,11 |
| PARTIDO REFORMISTA DEL PERU | 16 | 0,11 |
| APERTURA PARA EL DESARROLLO NACIONAL / P.S. | 6 | 0,04 |
| MOVIMIENTO INDEPENDIENTE INCA | 5 | 0,03 |
| ALTERNATIVA PERU PUMA | 4 | 0,03 |
| MOVIMIENTO SOCIAL INDEPENDIENTE / RECAMBIO | 0 | 0,00 |
| VALIDOS | 14.751 | 61,52 |
| NULOS | 7.515 | 31,34 |
| BLANCOS | 1.712 | 7,14 |
| EMITIDOS | 23.978 | 49,72 |
| ABTENCION | 24.248 | 50,28 |
| ELECTORES | 48.226 | |

Elecciones Generales 1995

Chota

RESULTADOS PRESIDENCIALES

| AGRUPACION | VOTACION | % |
|---|----------|-------|
| CAMBIO 90 / NUEVA MAYORIA | 23.606 | 77,12 |
| UNION POR EL PERU | 3.828 | 12,51 |
| PARTIDO APRISTA PERUANO | 965 | 3,15 |
| IZQUIERDA UNIDA | 636 | 2,08 |
| FRENTE POPULAR AGRICOLA FIA DEL PERU | 600 | 1,96 |
| PARTIDO ACCION POPULAR | 420 | 1,37 |
| CODE / PAIS POSIBLE | 292 | 0,95 |
| MOVIMIENTO INDEPENDIENTE NUEVO PERU | 52 | 0,17 |
| PAZ Y DESARROLLO | 48 | 0,16 |
| PERU AL 2000 / FRENATRACA | 42 | 0,14 |
| PARTIDO REFORMISTA DEL PERU | 36 | 0,12 |
| FRENTE INDEPENDIENTE DE RECONCILIACION NACIONAL | 33 | 0,11 |
| ALTERNATIVA PERU PUMA | 31 | 0,10 |
| MOVIMIENTO CIVICO NACIONAL OBRAS | 20 | 0,07 |
| VALIDOS | 30.609 | 76,23 |
| NULOS | 4.663 | 11,61 |
| BLANCOS | 4.880 | 12,15 |
| EMITIDOS | 40.152 | 62,99 |
| ABSTENCION | 23.593 | 37,01 |
| ELECTORES | 63.745 | |

RESULTADOS DE CONGRESO

| AGRUPACION | VOTACION | % |
|---|----------|-------|
| CAMBIO 90 / NUEVA MAYORIA | 14.126 | 72,82 |
| UNION POR EL PERU | 1.696 | 8,74 |
| IZQUIERDA UNIDA | 727 | 3,75 |
| PARTIDO APRISTA PERUANO | 705 | 3,63 |
| FRENTE POPULAR AGRICOLA FIA DEL PERU | 645 | 3,32 |
| PARTIDO ACCION POPULAR | 423 | 2,18 |
| FRENTE INDEPENDIENTE MORALIZADOR | 418 | 2,15 |
| CODE / PAIS POSIBLE | 183 | 0,94 |
| MOVIMIENTO INDEPENDIENTE NUEVO PERU | 174 | 0,90 |
| PERU AL 2000 / FRENATRACA | 104 | 0,54 |
| MOVIMIENTO INDEPENDIENTE AGRARIO | 54 | 0,28 |
| PARTIDO POPULAR CRISTIANO | 36 | 0,19 |
| RENOVACION | 33 | 0,17 |
| MOVIMIENTO CIVICO NACIONAL OBRAS | 25 | 0,13 |
| FRENTE INDEPENDIENTE DE RECONCILIACION NACIONAL | 15 | 0,08 |
| ALTERNATIVA PERU PUMA | 15 | 0,08 |
| PARTIDO REFORMISTA DEL PERU | 15 | 0,08 |
| APERTURA PARA EL DESARROLLO NACIONAL / P.S. | 2 | 0,01 |
| MOVIMIENTO INDEPENDIENTE INCA | 2 | 0,01 |
| MOVIMIENTO SOCIAL INDEPENDIENTE / RECAMBIO | 1 | 0,01 |
| VALIDOS | 19.399 | 58,43 |
| NULOS | 11.278 | 33,97 |
| BLANCOS | 2.524 | 7,60 |
| EMITIDOS | 33.201 | 52,08 |
| ABSTENCION | 30.544 | 47,92 |
| ELECTORES | 63.745 | |

Resultados Provinciales

Hualgayoc

RESULTADOS PRESIDENCIALES

| AGRUPACION | VOTACION | % |
|---|----------|-------|
| CAMBIO 90 / NUEVA MAYORIA | 12.527 | 73,26 |
| UNION POR EL PERU | 2.650 | 15,50 |
| PARTIDO APRISTA PERUANO | 601 | 3,51 |
| FRENTE POPULAR AGRICOLA FIA DEL PERU | 465 | 2,72 |
| IZQUIERDA UNIDA | 368 | 2,15 |
| CODE / PAIS POSIBLE | 192 | 1,12 |
| PARTIDO ACCION POPULAR | 104 | 0,61 |
| PERU AL 2000 / FRENATRACA | 39 | 0,23 |
| ALTERNATIVA PERU PUMA | 38 | 0,22 |
| PARTIDO REFORMISTA DEL PERU | 30 | 0,18 |
| MOVIMIENTO CIVICO NACIONAL OBRAS | 23 | 0,13 |
| FRENTE INDEPENDIENTE DE RECONCILIACION NACIONAL | 22 | 0,13 |
| PAZ Y DESARROLLO | 22 | 0,13 |
| MOVIMIENTO INDEPENDIENTE NUEVO PERU | 18 | 0,11 |
| VALIDOS | 17.099 | 78,32 |
| NULOS | 2.349 | 10,76 |
| BLANCOS | 2.383 | 10,92 |
| EMITIDOS | 21.831 | 62,92 |
| ABSTENCION | 12.863 | 37,08 |
| ELECTORES | 34.694 | |

RESULTADOS DE CONGRESO

| AGRUPACION | VOTACION | % |
|---|----------|-------|
| FRENTE INDEPENDIENTE MORALIZADOR | 7.907 | 58,54 |
| CAMBIO 90 / NUEVA MAYORIA | 3.717 | 27,52 |
| FRENTE POPULAR AGRICOLA FIA DEL PERU | 855 | 6,33 |
| UNION POR EL PERU | 310 | 2,30 |
| PARTIDO APRISTA PERUANO | 183 | 1,35 |
| MOVIMIENTO SOCIAL INDEPENDIENTE / RECAMBIO | 149 | 1,10 |
| IZQUIERDA UNIDA | 139 | 1,03 |
| CODE / PAIS POSIBLE | 73 | 0,54 |
| MOVIMIENTO INDEPENDIENTE AGRARIO | 50 | 0,37 |
| ALTERNATIVA PERU PUMA | 44 | 0,33 |
| MOVIMIENTO CIVICO NACIONAL OBRAS | 22 | 0,16 |
| PERU AL 2000 / FRENATRACA | 17 | 0,13 |
| PARTIDO ACCION POPULAR | 13 | 0,10 |
| FRENTE INDEPENDIENTE DE RECONCILIACION NACIONAL | 12 | 0,09 |
| PARTIDO REFORMISTA DEL PERU | 5 | 0,04 |
| RENOVACION | 4 | 0,03 |
| APERTURA PARA EL DESARROLLO NACIONAL / P.S. | 3 | 0,02 |
| PARTIDO POPULAR CRISTIANO | 2 | 0,01 |
| MOVIMIENTO INDEPENDIENTE INCA | 1 | 0,01 |
| MOVIMIENTO INDEPENDIENTE NUEVO PERU | 0 | 0,00 |
| VALIDOS | 13.506 | 64,93 |
| NULOS | 6.850 | 32,93 |
| BLANCOS | 444 | 2,13 |
| EMITIDOS | 20.800 | 59,95 |
| ABTENCION | 13.894 | 40,05 |
| ELECTORES | 34.694 | |

Elecciones Generales 1995

Jaén

RESULTADOS PRESIDENCIALES

| AGRUPACION | VOTACION | % |
|---|----------|-------|
| CAMBIO 90 / NUEVA MAYORIA | 27.587 | 69,59 |
| UNION POR EL PERU | 6.787 | 17,12 |
| PARTIDO ACCION POPULAR | 1.743 | 4,40 |
| PARTIDO APRISTA PERUANO | 1.524 | 3,84 |
| IZQUIERDA UNIDA | 714 | 1,80 |
| CODE / PAIS POSIBLE | 608 | 1,53 |
| FRENTE POPULAR AGRICOLA FIA DEL PERU | 272 | 0,69 |
| MOVIMIENTO INDEPENDIENTE NUEVO PERU | 123 | 0,31 |
| MOVIMIENTO CIVICO NACIONAL OBRAS | 88 | 0,22 |
| PERU AL 2000 / FRENATRACA | 64 | 0,16 |
| PARTIDO REFORMISTA DEL PERU | 46 | 0,12 |
| PAZ Y DESARROLLO | 35 | 0,09 |
| ALTERNATIVA PERU PUMA | 30 | 0,08 |
| FRENTE INDEPENDIENTE DE RECONCILIACION NACIONAL | 22 | 0,06 |
| VALIDOS | 39.643 | 71,70 |
| NULOS | 9.124 | 16,50 |
| BLANCOS | 6.520 | 11,79 |
| EMITIDOS | 55.287 | 69,64 |
| ABSTENCION ELECTORES | 24.101 | 30,36 |
| | 79.388 | |

RESULTADOS DE CONGRESO

| AGRUPACION | VOTACION | % |
|---|----------|-------|
| CAMBIO 90 / NUEVA MAYORIA | 11.284 | 49,62 |
| FRENTE INDEPENDIENTE MORALIZADOR | 4.020 | 17,68 |
| UNION POR EL PERU | 1.765 | 7,76 |
| PARTIDO ACCION POPULAR | 1.629 | 7,16 |
| IZQUIERDA UNIDA | 1.468 | 6,46 |
| PARTIDO APRISTA PERUANO | 1.133 | 4,98 |
| MOVIMIENTO INDEPENDIENTE NUEVO PERU | 289 | 1,27 |
| CODE / PAIS POSIBLE | 274 | 1,20 |
| MOVIMIENTO INDEPENDIENTE AGRARIO | 231 | 1,02 |
| FRENTE POPULAR AGRICOLA FIA DEL PERU | 193 | 0,85 |
| PARTIDO POPULAR CRISTIANO | 159 | 0,70 |
| RENOVACION | 81 | 0,36 |
| MOVIMIENTO CIVICO NACIONAL OBRAS | 49 | 0,22 |
| PERU AL 2000 / FRENATRACA | 44 | 0,19 |
| PARTIDO REFORMISTA DEL PERU | 44 | 0,19 |
| APERTURA PARA EL DESARROLLO NACIONAL / P.S. | 25 | 0,11 |
| MOVIMIENTO INDEPENDIENTE INCA | 21 | 0,09 |
| MOVIMIENTO SOCIAL INDEPENDIENTE / RECAMBIO | 17 | 0,07 |
| FRENTE INDEPENDIENTE DE RECONCILIACION NACIONAL | 10 | 0,04 |
| ALTERNATIVA PERU PUMA | 6 | 0,03 |
| VALIDOS | 22.742 | 49,96 |
| NULOS | 19.374 | 42,56 |
| BLANCOS | 3.402 | 7,47 |
| EMITIDOS | 45.518 | 57,34 |
| ABSTENCION ELECTORES | 33.870 | 42,66 |
| | 79.388 | |

Resultados Provinciales

Santa Cruz

RESULTADOS PRESIDENCIALES

| AGRUPACION | VOTACION | % |
|---|----------|-------|
| CAMBIO 90 / NUEVA MAYORIA | 6.063 | 73,98 |
| UNION POR EL PERU | 848 | 10,35 |
| PARTIDO APRISTA PERUANO | 589 | 7,19 |
| IZQUIERDA UNIDA | 208 | 2,54 |
| PARTIDO ACCION POPULAR | 143 | 1,74 |
| CODE / PAIS POSIBLE | 142 | 1,73 |
| FRENTE POPULAR AGRICOLA FIA DEL PERU | 104 | 1,27 |
| MOVIMIENTO INDEPENDIENTE NUEVO PERU | 30 | 0,37 |
| MOVIMIENTO CIVICO NACIONAL OBRAS | 27 | 0,33 |
| FRENTE INDEPENDIENTE DE RECONCILIACION NACIONAL | 12 | 0,15 |
| ALTERNATIVA PERU PUMA | 9 | 0,11 |
| PERU AL 2000 / FRENATRACA | 9 | 0,11 |
| PARTIDO REFORMISTA DEL PERU | 7 | 0,09 |
| PAZ Y DESARROLLO | 5 | 0,06 |
| VALIDOS | 8.196 | 67,64 |
| NULOS | 2.509 | 20,71 |
| BLANCOS | 1.412 | 11,65 |
| EMITIDOS | 12.117 | 70,74 |
| ABSTENCION | 5.013 | 29,26 |
| ELECTORES | 17.130 | |

RESULTADOS DE CONGRESO

| AGRUPACION | VOTACION | % |
|---|----------|-------|
| CAMBIO 90 / NUEVA MAYORIA | 4.394 | 69,92 |
| PARTIDO APRISTA PERUANO | 483 | 7,69 |
| UNION POR EL PERU | 389 | 6,19 |
| IZQUIERDA UNIDA | 256 | 4,07 |
| CODE / PAIS POSIBLE | 182 | 2,90 |
| MOVIMIENTO INDEPENDIENTE NUEVO PERU | 146 | 2,32 |
| PARTIDO ACCION POPULAR | 144 | 2,29 |
| FRENTE POPULAR AGRICOLA FIA DEL PERU | 86 | 1,37 |
| MOVIMIENTO CIVICO NACIONAL OBRAS | 46 | 0,73 |
| PERU AL 2000 / FRENATRACA | 42 | 0,67 |
| FRENTE INDEPENDIENTE MORALIZADOR | 41 | 0,65 |
| RENOVACION | 18 | 0,29 |
| MOVIMIENTO INDEPENDIENTE AGRARIO | 18 | 0,29 |
| PARTIDO POPULAR CRISTIANO | 18 | 0,29 |
| ALTERNATIVA PERU PUMA | 12 | 0,19 |
| FRENTE INDEPENDIENTE DE RECONCILIACION NACIONAL | 4 | 0,06 |
| PARTIDO REFORMISTA DEL PERU | 3 | 0,05 |
| MOVIMIENTO INDEPENDIENTE INCA | 2 | 0,03 |
| MOVIMIENTO SOCIAL INDEPENDIENTE / RECAMBIO | 0 | 0,00 |
| APERTURA PARA EL DESARROLLO NACIONAL / P.S. | 0 | 0,00 |
| VALIDOS | 6.284 | 60,46 |
| NULOS | 3.139 | 30,20 |
| BLANCOS | 970 | 9,33 |
| EMITIDOS | 10.393 | 60,67 |
| ABTENCION | 6.737 | 39,33 |
| ELECTORES | 17.130 | |

Elecciones Generales 1995

San Miguel

RESULTADOS PRESIDENCIALES

| AGRUPACION | VOTACION | % |
|---|---------------|--------------|
| CAMBIO 90 / NUEVA MAYORIA | 8.223 | 71,61 |
| UNION POR EL PERU | 1.586 | 13,81 |
| PARTIDO APRISTA PERUANO | 615 | 5,36 |
| PARTIDO ACCION POPULAR | 430 | 3,74 |
| CODE / PAIS POSIBLE | 297 | 2,59 |
| FRENTE POPULAR AGRICOLA FIA DEL PERU | 117 | 1,02 |
| IZQUIERDA UNIDA | 94 | 0,82 |
| PERU AL 2000 / FRENATRACA | 27 | 0,24 |
| PARTIDO REFORMISTA DEL PERU | 25 | 0,22 |
| ALTERNATIVA PERU PUMA | 19 | 0,17 |
| MOVIMIENTO INDEPENDIENTE NUEVO PERU | 18 | 0,16 |
| MOVIMIENTO CIVICO NACIONAL OBRAS | 17 | 0,15 |
| PAZ Y DESARROLLO | 11 | 0,10 |
| FRENTE INDEPENDIENTE DE RECONCILIACION NACIONAL | 4 | 0,03 |
| VALIDOS | 11.483 | 66,66 |
| NULOS | 3.550 | 20,61 |
| BLANCOS | 2.194 | 12,74 |
| EMITIDOS | 17.227 | 68,27 |
| ABSTENCION | 8.006 | 31,73 |
| ELECTORES | 25.233 | |

RESULTADOS DE CONGRESO

| AGRUPACION | VOTACION | % |
|---|---------------|--------------|
| CAMBIO 90 / NUEVA MAYORIA | 5.707 | 66,38 |
| UNION POR EL PERU | 991 | 11,53 |
| PARTIDO APRISTA PERUANO | 594 | 6,91 |
| PARTIDO ACCION POPULAR | 491 | 5,71 |
| CODE / PAIS POSIBLE | 345 | 4,01 |
| RENOVACION | 90 | 1,05 |
| FRENTE POPULAR AGRICOLA FIA DEL PERU | 80 | 0,93 |
| IZQUIERDA UNIDA | 75 | 0,87 |
| FRENTE INDEPENDIENTE MORALIZADOR | 64 | 0,74 |
| PERU AL 2000 / FRENATRACA | 34 | 0,40 |
| PARTIDO POPULAR CRISTIANO | 31 | 0,36 |
| PARTIDO REFORMISTA DEL PERU | 30 | 0,35 |
| MOVIMIENTO INDEPENDIENTE AGRARIO | 20 | 0,23 |
| MOVIMIENTO INDEPENDIENTE NUEVO PERU | 14 | 0,16 |
| MOVIMIENTO CIVICO NACIONAL OBRAS | 14 | 0,16 |
| FRENTE INDEPENDIENTE DE RECONCILIACION NACIONAL | 7 | 0,08 |
| ALTERNATIVA PERU PUMA | 4 | 0,05 |
| APERTURA PARA EL DESARROLLO NACIONAL / P.S. | 3 | 0,03 |
| MOVIMIENTO INDEPENDIENTE INCA | 2 | 0,02 |
| MOVIMIENTO SOCIAL INDEPENDIENTE / RECAMBIO | 1 | 0,01 |
| VALIDOS | 8.597 | 67,63 |
| NULOS | 3.285 | 25,84 |
| BLANCOS | 829 | 6,52 |
| EMITIDOS | 12.711 | 50,37 |
| ABTENCION | 12.522 | 49,63 |
| ELECTORES | 25.233 | |

Resultados Provinciales

San Ignacio

RESULTADOS PRESIDENCIALES

| AGRUPACION | VOTACION | % |
|---|----------|-------|
| CAMBIO 90 / NUEVA MAYORIA | 12.869 | 78,06 |
| UNION POR EL PERU | 1.750 | 10,62 |
| PARTIDO ACCION POPULAR | 601 | 3,65 |
| CODE / PAIS POSIBLE | 448 | 2,72 |
| IZQUIERDA UNIDA | 359 | 2,18 |
| PARTIDO APRISTA PERUANO | 288 | 1,75 |
| FRENTE POPULAR AGRICOLA FIA DEL PERU | 74 | 0,45 |
| PERU AL 2000 / FRENATRACA | 22 | 0,13 |
| PARTIDO REFORMISTA DEL PERU | 18 | 0,11 |
| MOVIMIENTO INDEPENDIENTE NUEVO PERU | 15 | 0,09 |
| PAZ Y DESARROLLO | 11 | 0,07 |
| FRENTE INDEPENDIENTE DE RECONCILIACION NACIONAL | 11 | 0,07 |
| ALTERNATIVA PERU PUMA | 10 | 0,06 |
| MOVIMIENTO CIVICO NACIONAL OBRAS | 9 | 0,05 |
| VALIDOS | 16.485 | 67,83 |
| NULOS | 4.962 | 20,42 |
| BLANCOS | 2.855 | 11,75 |
| EMITIDOS | 24.302 | 69,96 |
| ABSTENCION | 10.433 | 30,04 |
| ELECTORES | 34.735 | |

RESULTADOS DE CONGRESO

| AGRUPACION | VOTACION | % |
|---|----------|-------|
| CAMBIO 90 / NUEVA MAYORIA | 7.338 | 67,19 |
| UNION POR EL PERU | 822 | 7,53 |
| FRENTE INDEPENDIENTE MORALIZADOR | 747 | 6,84 |
| IZQUIERDA UNIDA | 639 | 5,85 |
| CODE / PAIS POSIBLE | 527 | 4,83 |
| PARTIDO ACCION POPULAR | 413 | 3,78 |
| PARTIDO APRISTA PERUANO | 162 | 1,48 |
| FRENTE POPULAR AGRICOLA FIA DEL PERU | 78 | 0,71 |
| PARTIDO POPULAR CRISTIANO | 68 | 0,62 |
| MOVIMIENTO INDEPENDIENTE AGRARIO | 30 | 0,27 |
| RENOVACION | 25 | 0,23 |
| PERU AL 2000 / FRENATRACA | 18 | 0,16 |
| PARTIDO REFORMISTA DEL PERU | 13 | 0,12 |
| MOVIMIENTO INDEPENDIENTE NUEVO PERU | 12 | 0,11 |
| MOVIMIENTO SOCIAL INDEPENDIENTE / RECAMBIO | 10 | 0,09 |
| MOVIMIENTO CIVICO NACIONAL OBRAS | 6 | 0,05 |
| ALTERNATIVA PERU PUMA | 5 | 0,05 |
| MOVIMIENTO INDEPENDIENTE INCA | 4 | 0,04 |
| FRENTE INDEPENDIENTE DE RECONCILIACION NACIONAL | 4 | 0,04 |
| APERTURA PARA EL DESARROLLO NACIONAL / P.S. | 1 | 0,01 |
| VALIDOS | 10.922 | 57,83 |
| NULOS | 5.380 | 28,49 |
| BLANCOS | 2.584 | 13,68 |
| EMITIDOS | 18.886 | 54,37 |
| ABSTENCION | 15.849 | 45,63 |
| ELECTORES | 34.735 | |

Elecciones Generales 1995

San Marcos

RESULTADOS PRESIDENCIALES

| AGRUPACION | VOTACION | % |
|---|---------------|--------------|
| CAMBIO 90 / NUEVA MAYORIA | 9.018 | 84,40 |
| UNION POR EL PERU | 1.126 | 10,54 |
| PARTIDO ACCION POPULAR | 219 | 2,05 |
| PARTIDO APRISTA PERUANO | 144 | 1,35 |
| CODE / PAIS POSIBLE | 104 | 0,97 |
| PARTIDO REFORMISTA DEL PERU | 16 | 0,15 |
| IZQUIERDA UNIDA | 15 | 0,14 |
| MOVIMIENTO CIVICO NACIONAL OBRAS | 13 | 0,12 |
| FRENTE POPULAR AGRICOLA FIA DEL PERU | 11 | 0,10 |
| FRENTE INDEPENDIENTE DE RECONCILIACION NACIONAL | 5 | 0,05 |
| PAZ Y DESARROLLO | 4 | 0,04 |
| PERU AL 2000 / FRENATRACA | 4 | 0,04 |
| MOVIMIENTO INDEPENDIENTE NUEVO PERU | 4 | 0,04 |
| ALTERNATIVA PERU PUMA | 2 | 0,02 |
| VALIDOS | 10.685 | 75,18 |
| NULOS | 2.265 | 15,94 |
| BLANCOS | 1.283 | 8,89 |
| EMITIDOS | 14.213 | 68,74 |
| ABSTENCION | 6.462 | 31,26 |
| ELECTORES | 20.675 | |

RESULTADOS DE CONGRESO

| AGRUPACION | VOTACION | % |
|---|---------------|--------------|
| CAMBIO 90 / NUEVA MAYORIA | 5.331 | 55,93 |
| FRENTE INDEPENDIENTE MORALIZADOR | 3.581 | 37,57 |
| UNION POR EL PERU | 331 | 3,47 |
| PARTIDO APRISTA PERUANO | 65 | 0,68 |
| PERU AL 2000 / FRENATRACA | 58 | 0,61 |
| PARTIDO ACCION POPULAR | 55 | 0,58 |
| CODE / PAIS POSIBLE | 47 | 0,49 |
| FRENTE POPULAR AGRICOLA FIA DEL PERU | 25 | 0,26 |
| PARTIDO REFORMISTA DEL PERU | 10 | 0,10 |
| MOVIMIENTO INDEPENDIENTE AGRARIO | 6 | 0,06 |
| MOVIMIENTO INDEPENDIENTE NUEVO PERU | 5 | 0,05 |
| PARTIDO POPULAR CRISTIANO | 5 | 0,05 |
| IZQUIERDA UNIDA | 5 | 0,05 |
| FRENTE INDEPENDIENTE DE RECONCILIACION NACIONAL | 2 | 0,02 |
| ALTERNATIVA PERU PUMA | 2 | 0,02 |
| RENOVACION | 2 | 0,02 |
| APERTURA PARA EL DESARROLLO NACIONAL / P.S. | 1 | 0,01 |
| MOVIMIENTO CIVICO NACIONAL OBRAS | 1 | 0,01 |
| MOVIMIENTO INDEPENDIENTE INCA | 0 | 0,00 |
| MOVIMIENTO SOCIAL INDEPENDIENTE / RECAMBIO | 0 | 0,00 |
| VALIDOS | 9.532 | 69,97 |
| NULOS | 3.655 | 26,83 |
| BLANCOS | 436 | 3,20 |
| EMITIDOS | 13.623 | 65,89 |
| ABTENCION | 7.052 | 34,11 |
| ELECTORES | 20.675 | |

Resultados Provinciales

San Pablo

RESULTADOS PRESIDENCIALES

| AGRUPACION | VOTACION | % |
|---|----------|-------|
| CAMBIO 90 / NUEVA MAYORIA | 3.448 | 74,18 |
| UNION POR EL PERU | 684 | 14,72 |
| PARTIDO ACCION POPULAR | 262 | 5,64 |
| PARTIDO APRISTA PERUANO | 146 | 3,14 |
| CODE / PAIS POSIBLE | 50 | 1,08 |
| FRENTE POPULAR AGRICOLA FIA DEL PERU | 16 | 0,34 |
| PAZ Y DESARROLLO | 8 | 0,17 |
| PERU AL 2000 / FRENATRACA | 7 | 0,15 |
| MOVIMIENTO CIVICO NACIONAL OBRAS | 7 | 0,15 |
| IZQUIERDA UNIDA | 5 | 0,11 |
| MOVIMIENTO INDEPENDIENTE NUEVO PERU | 5 | 0,11 |
| FRENTE INDEPENDIENTE DE RECONCILIACION NACIONAL | 4 | 0,09 |
| PARTIDO REFORMISTA DEL PERU | 4 | 0,09 |
| ALTERNATIVA PERU PUMA | 2 | 0,04 |
| VALIDOS | 4.648 | 73,57 |
| NULOS | 892 | 14,12 |
| BLANCOS | 778 | 12,31 |
| EMITIDOS | 6.318 | 72,98 |
| ABSTENCION | 2.339 | 27,02 |
| ELECTORES | 8.657 | |

RESULTADOS DE CONGRESO

| AGRUPACION | VOTACION | % |
|---|----------|-------|
| CAMBIO 90 / NUEVA MAYORIA | 2.124 | 67,34 |
| PARTIDO ACCION POPULAR | 489 | 15,50 |
| UNION POR EL PERU | 377 | 11,95 |
| PARTIDO APRISTA PERUANO | 69 | 2,19 |
| CODE / PAIS POSIBLE | 41 | 1,30 |
| FRENTE INDEPENDIENTE MORALIZADOR | 13 | 0,41 |
| FRENTE POPULAR AGRICOLA FIA DEL PERU | 7 | 0,22 |
| PERU AL 2000 / FRENATRACA | 6 | 0,19 |
| RENOVACION | 6 | 0,19 |
| MOVIMIENTO CIVICO NACIONAL OBRAS | 5 | 0,16 |
| MOVIMIENTO INDEPENDIENTE NUEVO PERU | 4 | 0,13 |
| MOVIMIENTO INDEPENDIENTE INCA | 4 | 0,13 |
| IZQUIERDA UNIDA | 4 | 0,13 |
| PARTIDO POPULAR CRISTIANO | 1 | 0,03 |
| MOVIMIENTO INDEPENDIENTE AGRARIO | 1 | 0,03 |
| FRENTE INDEPENDIENTE DE RECONCILIACION NACIONAL | 1 | 0,03 |
| PARTIDO REFORMISTA DEL PERU | 1 | 0,03 |
| MOVIMIENTO SOCIAL INDEPENDIENTE / RECAMBIO | 1 | 0,03 |
| ALTERNATIVA PERU PUMA | 0 | 0,00 |
| APERTURA PARA EL DESARROLLO NACIONAL / PS. | 0 | 0,00 |
| VALIDOS | 3.154 | 56,87 |
| NULOS | 1.758 | 31,70 |
| BLANCOS | 634 | 11,43 |
| EMITIDOS | 5.546 | 64,06 |
| ABTENCION | 3.111 | 35,94 |
| ELECTORES | 8.657 | |

Geografía Política Provincial

CUSCO



| PROVINCIA | Superficie | Población | Pob. Urb. | Electores |
|---------------|------------|-----------|-----------|-----------|
| Cusco | 617.00 | 270.324 | 257.543 | 166.468 |
| Acomayo | 948.22 | 28.906 | 13.687 | 13.125 |
| Anta | 1,876.12 | 56.424 | 15.223 | 26.400 |
| Calca | 4,414.49 | 56.007 | 17.554 | 29.762 |
| Canas | 2,103.76 | 39.476 | 5.476 | 20.414 |
| Canchis | 3,999.27 | 94.962 | 43.548 | 52.067 |
| Chumbivilcas | 5,371.08 | 69.669 | 8.563 | 30.440 |
| Espinar | 5,311.09 | 56.591 | 21.092 | 28.917 |
| La Convención | 29,849.38 | 157.240 | 31.715 | 65.166 |
| Paruro | 1,984.42 | 34.361 | 11.142 | 12.002 |
| Paucartambo | 6,115.11 | 40.696 | 6.095 | 15.989 |
| Quispicanchis | 7,862.60 | 75.853 | 22.665 | 36.230 |
| Urubamba | 1,439.43 | 48.254 | 17.422 | 21.454 |

Resultados Provinciales

Cusco

RESULTADOS PRESIDENCIALES

| AGRUPACION | VOTACION | % |
|---|----------|-------|
| CAMBIO 90 / NUEVA MAYORIA | 67.011 | 63,67 |
| UNION POR EL PERU | 29.853 | 28,37 |
| PARTIDO APRISTA PERUANO | 2.954 | 2,81 |
| CODE / PAIS POSIBLE | 2.331 | 2,21 |
| PARTIDO ACCION POPULAR | 1.167 | 1,11 |
| IZQUIERDA UNIDA | 664 | 0,63 |
| FRENTE POPULAR AGRICOLA FIA DEL PERU | 442 | 0,42 |
| MOVIMIENTO CIVICO NACIONAL OBRAS | 308 | 0,29 |
| PERU AL 2000 / FRENATRACA | 169 | 0,16 |
| PAZ Y DESARROLLO | 89 | 0,08 |
| MOVIMIENTO INDEPENDIENTE NUEVO PERU | 73 | 0,07 |
| PARTIDO REFORMISTA DEL PERU | 70 | 0,07 |
| ALTERNATIVA PERU PUMA | 63 | 0,06 |
| FRENTE INDEPENDIENTE DE RECONCILIACION NACIONAL | 46 | 0,04 |
| VALIDOS | 105.240 | 87,99 |
| NULOS | 5.047 | 4,22 |
| BLANCOS | 9.324 | 7,80 |
| EMITIDOS | 119.611 | 71,85 |
| ABSTENCION | 46.857 | 28,15 |
| ELECTORES | 166.468 | |

RESULTADOS DE CONGRESO

| AGRUPACION | VOTACION | % |
|---|----------|-------|
| CAMBIO 90 / NUEVA MAYORIA | 25.830 | 41,60 |
| UNION POR EL PERU | 25.566 | 41,17 |
| CODE / PAIS POSIBLE | 1.991 | 3,21 |
| PARTIDO APRISTA PERUANO | 1.786 | 2,88 |
| FRENTE INDEPENDIENTE MORALIZADOR | 1.565 | 2,52 |
| PARTIDO POPULAR CRISTIANO | 1.002 | 1,61 |
| RENOVACION | 979 | 1,58 |
| IZQUIERDA UNIDA | 914 | 1,47 |
| PARTIDO ACCION POPULAR | 823 | 1,33 |
| FRENTE POPULAR AGRICOLA FIA DEL PERU | 384 | 0,62 |
| PERU AL 2000 / FRENATRACA | 300 | 0,48 |
| MOVIMIENTO CIVICO NACIONAL OBRAS | 243 | 0,39 |
| MOVIMIENTO INDEPENDIENTE NUEVO PERU | 185 | 0,30 |
| MOVIMIENTO INDEPENDIENTE AGRARIO | 142 | 0,23 |
| PARTIDO REFORMISTA DEL PERU | 128 | 0,21 |
| ALTERNATIVA PERU PUMA | 85 | 0,14 |
| MOVIMIENTO INDEPENDIENTE INCA | 48 | 0,08 |
| FRENTE INDEPENDIENTE DE RECONCILIACION NACIONAL | 46 | 0,07 |
| APERTURA PARA EL DESARROLLO NACIONAL / PS. | 45 | 0,07 |
| MOVIMIENTO SOCIAL INDEPENDIENTE / RECAMBIO | 32 | 0,05 |
| VALIDOS | 62.094 | 52,55 |
| NULOS | 50.975 | 43,14 |
| BLANCOS | 5.085 | 4,30 |
| EMITIDOS | 118.154 | 70,98 |
| ABSTENCION | 48.314 | 29,02 |
| ELECTORES | 166.468 | |

Elecciones Generales 1995

Acomayo

RESULTADOS PRESIDENCIALES

| AGRUPACION | VOTACION | % |
|---|----------|-------|
| CAMBIO 90 / NUEVA MAYORIA | 2.786 | 62,04 |
| UNION POR EL PERU | 912 | 20,31 |
| FRENTE POPULAR AGRICOLA FIA DEL PERU | 157 | 3,50 |
| IZQUIERDA UNIDA | 139 | 3,10 |
| PARTIDO APRISTA PERUANO | 137 | 3,05 |
| CODE / PAIS POSIBLE | 113 | 2,52 |
| PARTIDO ACCION POPULAR | 78 | 1,74 |
| MOVIMIENTO CIVICO NACIONAL OBRAS | 72 | 1,60 |
| PERU AL 2000 / FRENATRACA | 54 | 1,20 |
| ALTERNATIVA PERU PUMA | 12 | 0,27 |
| PARTIDO REFORMISTA DEL PERU | 10 | 0,22 |
| FRENTE INDEPENDIENTE DE RECONCILIACION NACIONAL | 8 | 0,18 |
| MOVIMIENTO INDEPENDIENTE NUEVO PERU | 7 | 0,16 |
| PAZ Y DESARROLLO | 6 | 0,13 |
| VALIDOS | 4.491 | 62,64 |
| NULOS | 1.006 | 14,03 |
| BLANCOS | 1.672 | 23,32 |
| EMITIDOS | 7.169 | 54,62 |
| ABSTENCION | 5.956 | 45,38 |
| ELECTORES | 13.125 | |

RESULTADOS DE CONGRESO

| AGRUPACION | VOTACION | % |
|---|----------|-------|
| CAMBIO 90 / NUEVA MAYORIA | 1.635 | 51,13 |
| UNION POR EL PERU | 861 | 26,92 |
| MOVIMIENTO CIVICO NACIONAL OBRAS | 163 | 5,10 |
| IZQUIERDA UNIDA | 140 | 4,38 |
| FRENTE POPULAR AGRICOLA FIA DEL PERU | 111 | 3,47 |
| CODE / PAIS POSIBLE | 93 | 2,91 |
| PARTIDO APRISTA PERUANO | 67 | 2,10 |
| PARTIDO ACCION POPULAR | 43 | 1,34 |
| PERU AL 2000 / FRENATRACA | 38 | 1,19 |
| FRENTE INDEPENDIENTE MORALIZADOR | 21 | 0,66 |
| FRENTE INDEPENDIENTE DE RECONCILIACION NACIONAL | 6 | 0,19 |
| MOVIMIENTO INDEPENDIENTE AGRARIO | 5 | 0,16 |
| ALTERNATIVA PERU PUMA | 4 | 0,13 |
| RENOVACION | 3 | 0,09 |
| PARTIDO REFORMISTA DEL PERU | 3 | 0,09 |
| MOVIMIENTO INDEPENDIENTE INCA | 2 | 0,06 |
| MOVIMIENTO INDEPENDIENTE NUEVO PERU | 2 | 0,06 |
| PARTIDO POPULAR CRISTIANO | 1 | 0,03 |
| MOVIMIENTO SOCIAL INDEPENDIENTE / RECAMBIO | 0 | 0,00 |
| APERTURA PARA EL DESARROLLO NACIONAL / P.S. | 0 | 0,00 |
| VALIDOS | 3.198 | 57,41 |
| NULOS | 1.401 | 25,15 |
| BLANCOS | 971 | 17,43 |
| EMITIDOS | 5.570 | 42,44 |
| ABSTENCION | 7.555 | 57,56 |
| ELECTORES | 13.125 | |

Resultados Provinciales

Anta

RESULTADOS PRESIDENCIALES

| AGRUPACION | VOTACION | % |
|---|----------|-------|
| CAMBIO 90 / NUEVA MAYORIA | 7.522 | 67,81 |
| UNION POR EL PERU | 2.095 | 18,89 |
| IZQUIERDA UNIDA | 404 | 3,64 |
| FRENTE POPULAR AGRICOLA FIA DEL PERU | 349 | 3,15 |
| PARTIDO ACCION POPULAR | 170 | 1,53 |
| PARTIDO APRISTA PERUANO | 146 | 1,32 |
| CODE / PAIS POSIBLE | 134 | 1,21 |
| MOVIMIENTO CIVICO NACIONAL OBRAS | 134 | 1,21 |
| PERU AL 2000 / FRENATRACA | 35 | 0,32 |
| MOVIMIENTO INDEPENDIENTE NUEVO PERU | 32 | 0,29 |
| PARTIDO REFORMISTA DEL PERU | 31 | 0,28 |
| PAZ Y DESARROLLO | 21 | 0,19 |
| FRENTE INDEPENDIENTE DE RECONCILIACION NACIONAL | 13 | 0,12 |
| ALTERNATIVA PERU PUMA | 7 | 0,06 |
| VALIDOS | 11.093 | 70,05 |
| NULOS | 2.172 | 13,72 |
| BLANCOS | 2.571 | 16,24 |
| EMITIDOS | 15.836 | 59,98 |
| ABSTENCION | 10.564 | 40,02 |
| ELECTORES | 26.400 | |

RESULTADOS DE CONGRESO

| AGRUPACION | VOTACION | % |
|---|----------|-------|
| CAMBIO 90 / NUEVA MAYORIA | 4.171 | 53,01 |
| UNION POR EL PERU | 2.208 | 28,06 |
| IZQUIERDA UNIDA | 454 | 5,77 |
| MOVIMIENTO CIVICO NACIONAL OBRAS | 271 | 3,44 |
| FRENTE POPULAR AGRICOLA FIA DEL PERU | 264 | 3,36 |
| PARTIDO ACCION POPULAR | 102 | 1,30 |
| PARTIDO APRISTA PERUANO | 97 | 1,23 |
| CODE / PAIS POSIBLE | 82 | 1,04 |
| FRENTE INDEPENDIENTE MORALIZADOR | 73 | 0,93 |
| FRENTE INDEPENDIENTE DE RECONCILIACION NACIONAL | 53 | 0,67 |
| PERU AL 2000 / FRENATRACA | 30 | 0,38 |
| RENOVACION | 13 | 0,17 |
| MOVIMIENTO INDEPENDIENTE NUEVO PERU | 13 | 0,17 |
| PARTIDO POPULAR CRISTIANO | 12 | 0,15 |
| APERTURA PARA EL DESARROLLO NACIONAL / P.S. | 7 | 0,09 |
| MOVIMIENTO INDEPENDIENTE AGRARIO | 6 | 0,08 |
| PARTIDO REFORMISTA DEL PERU | 5 | 0,06 |
| ALTERNATIVA PERU PUMA | 4 | 0,05 |
| MOVIMIENTO INDEPENDIENTE INCA | 2 | 0,03 |
| MOVIMIENTO SOCIAL INDEPENDIENTE / RECAMBIO | 1 | 0,01 |
| VALIDOS | 7.868 | 55,99 |
| NULOS | 5.152 | 36,66 |
| BLANCOS | 1.032 | 7,34 |
| EMITIDOS | 14.052 | 53,23 |
| ABSTENCION | 12.348 | 46,77 |
| ELECTORES | 26.400 | |

Elecciones Generales 1995

Calca

RESULTADOS PRESIDENCIALES

| AGRUPACION | VOTACION | % |
|---|---------------|--------------|
| CAMBIO 90 / NUEVA MAYORIA | 8.825 | 69,38 |
| UNION POR EL PERU | 2.340 | 18,40 |
| IZQUIERDA UNIDA | 521 | 4,10 |
| PARTIDO APRISTA PERUANO | 346 | 2,72 |
| PARTIDO ACCION POPULAR | 234 | 1,84 |
| CODE / PAIS POSIBLE | 181 | 1,42 |
| FRENTE POPULAR AGRICOLA FIA DEL PERU | 87 | 0,68 |
| PERU AL 2000 / FRENATRACA | 53 | 0,42 |
| PARTIDO REFORMISTA DEL PERU | 27 | 0,21 |
| MOVIMIENTO INDEPENDIENTE NUEVO PERU | 26 | 0,20 |
| FRENTE INDEPENDIENTE DE RECONCILIACION NACIONAL | 25 | 0,20 |
| MOVIMIENTO CIVICO NACIONAL OBRAS | 20 | 0,16 |
| PAZ Y DESARROLLO | 17 | 0,13 |
| ALTERNATIVA PERU PUMA | 17 | 0,13 |
| VALIDOS | 12.719 | 73,03 |
| NULOS | 1.640 | 9,42 |
| BLANCOS | 3.057 | 17,55 |
| EMITIDOS | 17.416 | 58,52 |
| ABSTENCION | 12.346 | 41,48 |
| ELECTORES | 29.762 | |

RESULTADOS DE CONGRESO

| AGRUPACION | VOTACION | % |
|---|---------------|--------------|
| CAMBIO 90 / NUEVA MAYORIA | 5.532 | 60,37 |
| UNION POR EL PERU | 2.334 | 25,47 |
| IZQUIERDA UNIDA | 381 | 4,16 |
| PARTIDO APRISTA PERUANO | 335 | 3,66 |
| PARTIDO ACCION POPULAR | 135 | 1,47 |
| CODE / PAIS POSIBLE | 119 | 1,30 |
| RENOVACION | 70 | 0,76 |
| FRENTE POPULAR AGRICOLA FIA DEL PERU | 58 | 0,63 |
| PERU AL 2000 / FRENATRACA | 44 | 0,48 |
| FRENTE INDEPENDIENTE MORALIZADOR | 37 | 0,40 |
| MOVIMIENTO CIVICO NACIONAL OBRAS | 29 | 0,32 |
| PARTIDO POPULAR CRISTIANO | 22 | 0,24 |
| MOVIMIENTO INDEPENDIENTE NUEVO PERU | 20 | 0,22 |
| PARTIDO REFORMISTA DEL PERU | 11 | 0,12 |
| MOVIMIENTO INDEPENDIENTE INCA | 11 | 0,12 |
| MOVIMIENTO INDEPENDIENTE AGRARIO | 8 | 0,09 |
| ALTERNATIVA PERU PUMA | 7 | 0,08 |
| FRENTE INDEPENDIENTE DE RECONCILIACION NACIONAL | 7 | 0,08 |
| APERTURA PARA EL DESARROLLO NACIONAL / P.S. | 3 | 0,03 |
| MOVIMIENTO SOCIAL INDEPENDIENTE / RECAMBIO | 0 | 0,00 |
| VALIDOS | 9.163 | 60,88 |
| NULOS | 4.372 | 29,05 |
| BLANCOS | 1.515 | 10,07 |
| EMITIDOS | 15.050 | 50,57 |
| ABSTENCION | 14.712 | 49,43 |
| ELECTORES | 29.762 | |

Resultados Provinciales

Canas

RESULTADOS PRESIDENCIALES

| AGRUPACION | VOTACION | % |
|---|----------|-------|
| UNION POR EL PERU | 3.786 | 40,26 |
| CAMBIO 90 / NUEVA MAYORIA | 3.669 | 39,02 |
| IZQUIERDA UNIDA | 638 | 6,79 |
| PERU AL 2000 / FRENATRACA | 391 | 4,16 |
| FRENTE POPULAR AGRICOLA FIA DEL PERU | 275 | 2,92 |
| CODE / PAIS POSIBLE | 202 | 2,15 |
| PARTIDO APRISTA PERUANO | 158 | 1,68 |
| PARTIDO ACCION POPULAR | 92 | 0,98 |
| PARTIDO REFORMISTA DEL PERU | 41 | 0,44 |
| MOVIMIENTO INDEPENDIENTE NUEVO PERU | 35 | 0,37 |
| PAZ Y DESARROLLO | 33 | 0,35 |
| ALTERNATIVA PERU PUMA | 32 | 0,34 |
| MOVIMIENTO CIVICO NACIONAL OBRAS | 30 | 0,32 |
| FRENTE INDEPENDIENTE DE RECONCILIACION NACIONAL | 21 | 0,22 |
| VALIDOS | 9.403 | 69,61 |
| NULOS | 1.638 | 12,13 |
| BLANCOS | 2.467 | 18,26 |
| EMITIDOS | 13.508 | 66,17 |
| ABSTENCION | 6.906 | 33,83 |
| ELECTORES | 20.414 | |

RESULTADOS DE CONGRESO

| AGRUPACION | VOTACION | % |
|---|----------|-------|
| UNION POR EL PERU | 2.921 | 44,16 |
| CAMBIO 90 / NUEVA MAYORIA | 1.816 | 27,45 |
| IZQUIERDA UNIDA | 590 | 8,92 |
| PERU AL 2000 / FRENATRACA | 488 | 7,38 |
| APERTURA PARA EL DESARROLLO NACIONAL / P.S. | 192 | 2,90 |
| FRENTE POPULAR AGRICOLA FIA DEL PERU | 185 | 2,80 |
| FRENTE INDEPENDIENTE MORALIZADOR | 126 | 1,90 |
| CODE / PAIS POSIBLE | 68 | 1,03 |
| PARTIDO APRISTA PERUANO | 58 | 0,88 |
| PARTIDO ACCION POPULAR | 45 | 0,68 |
| PARTIDO REFORMISTA DEL PERU | 24 | 0,36 |
| MOVIMIENTO CIVICO NACIONAL OBRAS | 22 | 0,33 |
| MOVIMIENTO SOCIAL INDEPENDIENTE / RECAMBIO | 20 | 0,30 |
| MOVIMIENTO INDEPENDIENTE NUEVO PERU | 13 | 0,20 |
| FRENTE INDEPENDIENTE DE RECONCILIACION NACIONAL | 13 | 0,20 |
| ALTERNATIVA PERU PUMA | 10 | 0,15 |
| RENOVACION | 8 | 0,12 |
| MOVIMIENTO INDEPENDIENTE INCA | 8 | 0,12 |
| MOVIMIENTO INDEPENDIENTE AGRARIO | 5 | 0,08 |
| PARTIDO POPULAR CRISTIANO | 3 | 0,05 |
| VALIDOS | 6.615 | 71,28 |
| NULOS | 1.196 | 12,89 |
| BLANCOS | 1.469 | 15,83 |
| EMITIDOS | 9.280 | 45,46 |
| ABSTENCION | 11.134 | 54,54 |
| ELECTORES | 20.414 | |

Elecciones Generales 1995

Canchis

RESULTADOS PRESIDENCIALES

| AGRUPACION | VOTACION | % |
|---|----------|-------|
| CAMBIO 90 / NUEVA MAYORIA | 13.208 | 49,40 |
| UNION POR EL PERU | 9.798 | 36,64 |
| CODE / PAIS POSIBLE | 1.030 | 3,85 |
| PERU AL 2000 / FRENATRACA | 757 | 2,83 |
| FRENTE POPULAR AGRICOLA FIA DEL PERU | 556 | 2,08 |
| IZQUIERDA UNIDA | 456 | 1,71 |
| PARTIDO APRISTA PERUANO | 366 | 1,37 |
| PARTIDO ACCION POPULAR | 199 | 0,74 |
| MOVIMIENTO CIVICO NACIONAL OBRAS | 73 | 0,27 |
| PARTIDO REFORMISTA DEL PERU | 70 | 0,26 |
| MOVIMIENTO INDEPENDIENTE NUEVO PERU | 65 | 0,24 |
| FRENTE INDEPENDIENTE DE RECONCILIACION NACIONAL | 62 | 0,23 |
| PAZ Y DESARROLLO | 56 | 0,21 |
| ALTERNATIVA PERU PUMA | 42 | 0,16 |
| VALIDOS | 26.738 | 74,00 |
| NULOS | 3.184 | 8,81 |
| BLANCOS | 6.212 | 17,19 |
| EMITIDOS | 36.134 | 69,40 |
| ABSTENCION | 15.933 | 30,60 |
| ELECTORES | 52.067 | |

RESULTADOS DE CONGRESO

| AGRUPACION | VOTACION | % |
|---|----------|-------|
| UNION POR EL PERU | 9.756 | 42,11 |
| CAMBIO 90 / NUEVA MAYORIA | 7.712 | 33,29 |
| FRENTE INDEPENDIENTE MORALIZADOR | 2.235 | 9,65 |
| PERU AL 2000 / FRENATRACA | 985 | 4,25 |
| CODE / PAIS POSIBLE | 573 | 2,47 |
| FRENTE POPULAR AGRICOLA FIA DEL PERU | 487 | 2,10 |
| IZQUIERDA UNIDA | 481 | 2,08 |
| PARTIDO APRISTA PERUANO | 235 | 1,01 |
| PARTIDO ACCION POPULAR | 131 | 0,57 |
| PARTIDO REFORMISTA DEL PERU | 86 | 0,37 |
| APERTURA PARA EL DESARROLLO NACIONAL / PS. | 75 | 0,32 |
| PARTIDO POPULAR CRISTIANO | 75 | 0,32 |
| MOVIMIENTO INDEPENDIENTE AGRARIO | 69 | 0,30 |
| RENOVACION | 63 | 0,27 |
| MOVIMIENTO INDEPENDIENTE NUEVO PERU | 57 | 0,25 |
| MOVIMIENTO CIVICO NACIONAL OBRAS | 47 | 0,20 |
| MOVIMIENTO INDEPENDIENTE INCA | 34 | 0,15 |
| FRENTE INDEPENDIENTE DE RECONCILIACION NACIONAL | 29 | 0,13 |
| ALTERNATIVA PERU PUMA | 22 | 0,09 |
| MOVIMIENTO SOCIAL INDEPENDIENTE / RECAMBIO | 14 | 0,06 |
| VALIDOS | 23.166 | 73,68 |
| NULOS | 4.402 | 14,00 |
| BLANCOS | 3.873 | 12,32 |
| EMITIDOS | 31.441 | 60,39 |
| ABSTENCION | 20.626 | 39,61 |
| ELECTORES | 52.067 | |

Resultados Provinciales

Chumbivilcas

RESULTADOS PRESIDENCIALES

| AGRUPACION | VOTACION | % |
|---|----------|-------|
| UNION POR EL PERU | 4.567 | 41,80 |
| CAMBIO 90 / NUEVA MAYORIA | 4.111 | 37,63 |
| PERU AL 2000 / FRENATRACA | 677 | 6,20 |
| IZQUIERDA UNIDA | 454 | 4,16 |
| PARTIDO APRISTA PERUANO | 269 | 2,46 |
| FRENTE POPULAR AGRICOLA FIA DEL PERU | 242 | 2,22 |
| CODE / PAIS POSIBLE | 204 | 1,87 |
| PARTIDO ACCION POPULAR | 143 | 1,31 |
| PARTIDO REFORMISTA DEL PERU | 56 | 0,51 |
| FRENTE INDEPENDIENTE DE RECONCILIACION NACIONAL | 48 | 0,44 |
| MOVIMIENTO INDEPENDIENTE NUEVO PERU | 44 | 0,40 |
| ALTERNATIVA PERU PUMA | 43 | 0,39 |
| MOVIMIENTO CIVICO NACIONAL OBRAS | 39 | 0,36 |
| PAZ Y DESARROLLO | 28 | 0,26 |
| VALIDOS | 10.925 | 57,44 |
| NULOS | 3.324 | 17,48 |
| BLANCOS | 4.770 | 25,08 |
| EMITIDOS | 19.019 | 62,48 |
| ABSTENCION | 11.421 | 37,52 |
| ELECTORES | 30.440 | |

RESULTADOS DE CONGRESO

| AGRUPACION | VOTACION | % |
|---|----------|-------|
| UNION POR EL PERU | 3.969 | 48,34 |
| CAMBIO 90 / NUEVA MAYORIA | 2.430 | 29,59 |
| PERU AL 2000 / FRENATRACA | 708 | 8,62 |
| IZQUIERDA UNIDA | 346 | 4,21 |
| FRENTE INDEPENDIENTE MORALIZADOR | 147 | 1,79 |
| FRENTE POPULAR AGRICOLA FIA DEL PERU | 145 | 1,77 |
| PARTIDO APRISTA PERUANO | 115 | 1,40 |
| CODE / PAIS POSIBLE | 110 | 1,34 |
| PARTIDO ACCION POPULAR | 63 | 0,77 |
| MOVIMIENTO INDEPENDIENTE NUEVO PERU | 37 | 0,45 |
| FRENTE INDEPENDIENTE DE RECONCILIACION NACIONAL | 30 | 0,37 |
| PARTIDO POPULAR CRISTIANO | 23 | 0,28 |
| MOVIMIENTO CIVICO NACIONAL OBRAS | 21 | 0,26 |
| ALTERNATIVA PERU PUMA | 18 | 0,22 |
| MOVIMIENTO INDEPENDIENTE INCA | 16 | 0,19 |
| PARTIDO REFORMISTA DEL PERU | 13 | 0,16 |
| MOVIMIENTO SOCIAL INDEPENDIENTE / RECAMBIO | 9 | 0,11 |
| RENOVACION | 7 | 0,09 |
| MOVIMIENTO INDEPENDIENTE AGRARIO | 2 | 0,02 |
| APERTURA PARA EL DESARROLLO NACIONAL / P.S. | 2 | 0,02 |
| VALIDOS | 8.211 | 71,73 |
| NULOS | 1.361 | 11,89 |
| BLANCOS | 1.875 | 16,38 |
| EMITIDOS | 11.447 | 37,61 |
| ABSTENCION | 18.993 | 62,39 |
| ELECTORES | 30.440 | |

Elecciones Generales 1995

Espinar

RESULTADOS PRESIDENCIALES

| AGRUPACION | VOTACION | % |
|---|---------------|--------------|
| CAMBIO 90 / NUEVA MAYORIA | 6.514 | 42,01 |
| UNION POR EL PERU | 2.244 | 14,47 |
| FRENTE POPULAR AGRICOLA FIA DEL PERU | 1.927 | 12,43 |
| IZQUIERDA UNIDA | 1.856 | 11,97 |
| CODE / PAIS POSIBLE | 1.815 | 11,70 |
| PARTIDO APRISTA PERUANO | 554 | 3,57 |
| PERU AL 2000 / FRENATRACA | 254 | 1,64 |
| PARTIDO ACCION POPULAR | 101 | 0,65 |
| PARTIDO REFORMISTA DEL PERU | 75 | 0,48 |
| MOVIMIENTO CIVICO NACIONAL OBRAS | 46 | 0,30 |
| MOVIMIENTO INDEPENDIENTE NUEVO PERU | 40 | 0,26 |
| ALTERNATIVA PERU PUMA | 33 | 0,21 |
| PAZ Y DESARROLLO | 28 | 0,18 |
| FRENTE INDEPENDIENTE DE RECONCILIACION NACIONAL | 20 | 0,13 |
| VALIDOS | 15.507 | 74,50 |
| NULOS | 2.935 | 14,10 |
| BLANCOS | 2.374 | 11,40 |
| EMITIDOS | 20.816 | 71,99 |
| ABSTENCION | 8.101 | 28,01 |
| ELECTORES | 28.917 | |

RESULTADOS DE CONGRESO

| AGRUPACION | VOTACION | % |
|---|---------------|--------------|
| CAMBIO 90 / NUEVA MAYORIA | 3.729 | 31,14 |
| IZQUIERDA UNIDA | 2.242 | 18,72 |
| UNION POR EL PERU | 1.719 | 14,36 |
| FRENTE POPULAR AGRICOLA FIA DEL PERU | 1.303 | 10,88 |
| CODE / PAIS POSIBLE | 1.085 | 9,06 |
| FRENTE INDEPENDIENTE MORALIZADOR | 662 | 5,53 |
| PERU AL 2000 / FRENATRACA | 545 | 4,55 |
| PARTIDO APRISTA PERUANO | 382 | 3,19 |
| PARTIDO ACCION POPULAR | 80 | 0,67 |
| MOVIMIENTO INDEPENDIENTE INCA | 35 | 0,29 |
| MOVIMIENTO CIVICO NACIONAL OBRAS | 34 | 0,28 |
| PARTIDO REFORMISTA DEL PERU | 32 | 0,27 |
| MOVIMIENTO INDEPENDIENTE NUEVO PERU | 25 | 0,21 |
| RENOVACION | 24 | 0,20 |
| PARTIDO POPULAR CRISTIANO | 24 | 0,20 |
| ALTERNATIVA PERU PUMA | 16 | 0,13 |
| MOVIMIENTO INDEPENDIENTE AGRARIO | 13 | 0,11 |
| FRENTE INDEPENDIENTE DE RECONCILIACION NACIONAL | 11 | 0,09 |
| APERTURA PARA EL DESARROLLO NACIONAL / P.S. | 8 | 0,07 |
| MOVIMIENTO SOCIAL INDEPENDIENTE / RECAMBIO | 5 | 0,04 |
| VALIDOS | 11.974 | 79,48 |
| NULOS | 2.019 | 13,40 |
| BLANCOS | 1.072 | 7,12 |
| EMITIDOS | 15.065 | 52,10 |
| ABSTENCION | 13.852 | 47,90 |
| ELECTORES | 28.917 | |

Resultados Provinciales

La Convención

RESULTADOS PRESIDENCIALES

| AGRUPACION | VOTACION | % |
|---|----------|-------|
| CAMBIO 90 / NUEVA MAYORIA | 21.502 | 80,38 |
| UNION POR EL PERU | 2.991 | 11,18 |
| PARTIDO ACCION POPULAR | 559 | 2,09 |
| PARTIDO APRISTA PERUANO | 555 | 2,07 |
| CODE / PAIS POSIBLE | 418 | 1,56 |
| FRENTE POPULAR AGRICOLA FIA DEL PERU | 247 | 0,92 |
| IZQUIERDA UNIDA | 207 | 0,77 |
| PERU AL 2000 / FRENATRACA | 55 | 0,21 |
| PARTIDO REFORMISTA DEL PERU | 53 | 0,20 |
| MOVIMIENTO INDEPENDIENTE NUEVO PERU | 50 | 0,19 |
| ALTERNATIVA PERU PUMA | 34 | 0,13 |
| MOVIMIENTO CIVICO NACIONAL OBRAS | 29 | 0,11 |
| PAZ Y DESARROLLO | 27 | 0,10 |
| FRENTE INDEPENDIENTE DE RECONCILIACION NACIONAL | 24 | 0,09 |
| VALIDOS | 26.751 | 74,56 |
| NULOS | 2.616 | 7,29 |
| BLANCOS | 6.512 | 18,15 |
| EMITIDOS | 35.879 | 55,06 |
| ABSTENCION | 29.287 | 44,94 |
| ELECTORES | 65.166 | |

RESULTADOS DE CONGRESO

| AGRUPACION | VOTACION | % |
|---|----------|-------|
| CAMBIO 90 / NUEVA MAYORIA | 15.257 | 78,53 |
| UNION POR EL PERU | 2.297 | 11,82 |
| PARTIDO ACCION POPULAR | 387 | 1,99 |
| CODE / PAIS POSIBLE | 355 | 1,83 |
| PARTIDO APRISTA PERUANO | 283 | 1,46 |
| FRENTE POPULAR AGRICOLA FIA DEL PERU | 180 | 0,93 |
| IZQUIERDA UNIDA | 163 | 0,84 |
| FRENTE INDEPENDIENTE MORALIZADOR | 139 | 0,72 |
| MOVIMIENTO INDEPENDIENTE NUEVO PERU | 92 | 0,47 |
| RENOVACION | 69 | 0,36 |
| PARTIDO POPULAR CRISTIANO | 59 | 0,30 |
| MOVIMIENTO INDEPENDIENTE AGRARIO | 33 | 0,17 |
| ALTERNATIVA PERU PUMA | 26 | 0,13 |
| PERU AL 2000 / FRENATRACA | 21 | 0,11 |
| PARTIDO REFORMISTA DEL PERU | 17 | 0,09 |
| MOVIMIENTO CIVICO NACIONAL OBRAS | 14 | 0,07 |
| APERTURA PARA EL DESARROLLO NACIONAL / P.S. | 12 | 0,06 |
| FRENTE INDEPENDIENTE DE RECONCILIACION NACIONAL | 12 | 0,06 |
| MOVIMIENTO INDEPENDIENTE INCA | 11 | 0,06 |
| MOVIMIENTO SOCIAL INDEPENDIENTE / RECAMBIO | 2 | 0,01 |
| VALIDOS | 19.429 | 55,90 |
| NULOS | 11.677 | 33,60 |
| BLANCOS | 3.651 | 10,50 |
| EMITIDOS | 34.757 | 53,34 |
| ABSTENCION | 30.409 | 46,66 |
| ELECTORES | 65.166 | |

Elecciones Generales 1995

Paruro

RESULTADOS PRESIDENCIALES

| AGRUPACION | VOTACION | % |
|---|---------------|--------------|
| CAMBIO 90 / NUEVA MAYORIA | 3.132 | 74,38 |
| UNION POR EL PERU | 606 | 14,39 |
| IZQUIERDA UNIDA | 113 | 2,68 |
| PARTIDO ACCION POPULAR | 81 | 1,92 |
| FRENTE POPULAR AGRICOLA FIA DEL PERU | 64 | 1,52 |
| CODE / PAIS POSIBLE | 51 | 1,21 |
| PARTIDO APRISTA PERUANO | 49 | 1,16 |
| PARTIDO REFORMISTA DEL PERU | 23 | 0,55 |
| PERU AL 2000 / FRENATRACA | 21 | 0,50 |
| MOVIMIENTO INDEPENDIENTE NUEVO PERU | 18 | 0,43 |
| FRENTE INDEPENDIENTE DE RECONCILIACION NACIONAL | 16 | 0,38 |
| MOVIMIENTO CIVICO NACIONAL OBRAS | 15 | 0,36 |
| PAZ Y DESARROLLO | 11 | 0,26 |
| ALTERNATIVA PERU PUMA | 11 | 0,26 |
| VALIDOS | 4.211 | 60,42 |
| NULOS | 1.410 | 20,23 |
| BLANCOS | 1.348 | 19,34 |
| EMITIDOS | 6.969 | 58,07 |
| ABSTENCION | 5.033 | 41,93 |
| ELECTORES | 12.002 | |

RESULTADOS DE CONGRESO

| AGRUPACION | VOTACION | % |
|---|---------------|--------------|
| CAMBIO 90 / NUEVA MAYORIA | 1.781 | 61,08 |
| UNION POR EL PERU | 704 | 24,14 |
| PARTIDO ACCION POPULAR | 153 | 5,25 |
| IZQUIERDA UNIDA | 64 | 2,19 |
| FRENTE INDEPENDIENTE MORALIZADOR | 56 | 1,92 |
| FRENTE POPULAR AGRICOLA FIA DEL PERU | 36 | 1,23 |
| PARTIDO APRISTA PERUANO | 34 | 1,17 |
| CODE / PAIS POSIBLE | 25 | 0,86 |
| MOVIMIENTO INDEPENDIENTE NUEVO PERU | 11 | 0,38 |
| PERU AL 2000 / FRENATRACA | 9 | 0,31 |
| ALTERNATIVA PERU PUMA | 9 | 0,31 |
| MOVIMIENTO CIVICO NACIONAL OBRAS | 7 | 0,24 |
| RENOVACION | 5 | 0,17 |
| PARTIDO REFORMISTA DEL PERU | 5 | 0,17 |
| MOVIMIENTO INDEPENDIENTE AGRARIO | 5 | 0,17 |
| FRENTE INDEPENDIENTE DE RECONCILIACION NACIONAL | 4 | 0,14 |
| MOVIMIENTO INDEPENDIENTE INCA | 4 | 0,14 |
| PARTIDO POPULAR CRISTIANO | 4 | 0,14 |
| MOVIMIENTO SOCIAL INDEPENDIENTE / RECAMBIO | 0 | 0,00 |
| APERTURA PARA EL DESARROLLO NACIONAL / P.S. | 0 | 0,00 |
| VALIDOS | 2.916 | 62,56 |
| NULOS | 1.274 | 27,33 |
| BLANCOS | 471 | 10,11 |
| EMITIDOS | 4.661 | 38,84 |
| ABSTENCION | 7.341 | 61,16 |
| ELECTORES | 12.002 | |

Resultados Provinciales

Paucartambo

RESULTADOS PRESIDENCIALES

| AGRUPACION | VOTACION | % |
|---|---------------|--------------|
| CAMBIO 90 / NUEVA MAYORIA | 3.395 | 60,73 |
| UNION POR EL PERU | 1.492 | 26,69 |
| PARTIDO ACCION POPULAR | 196 | 3,51 |
| IZQUIERDA UNIDA | 164 | 2,93 |
| PARTIDO APRISTA PERUANO | 93 | 1,66 |
| CODE / PAIS POSIBLE | 62 | 1,11 |
| PERU AL 2000 / FRENATRACA | 52 | 0,93 |
| FRENTE POPULAR AGRICOLA FIA DEL PERU | 46 | 0,82 |
| MOVIMIENTO INDEPENDIENTE NUEVO PERU | 33 | 0,59 |
| FRENTE INDEPENDIENTE DE RECONCILIACION NACIONAL | 16 | 0,29 |
| PARTIDO REFORMISTA DEL PERU | 14 | 0,25 |
| ALTERNATIVA PERU PUMA | 11 | 0,20 |
| MOVIMIENTO CIVICO NACIONAL OBRAS | 9 | 0,16 |
| PAZ Y DESARROLLO | 7 | 0,13 |
| VALIDOS | 5.590 | 63,49 |
| NULOS | 1.464 | 16,63 |
| BLANCOS | 1.750 | 19,88 |
| EMITIDOS | 8.804 | 55,13 |
| ABSTENCION | 7.165 | 44,87 |
| ELECTORES | 15.969 | |

RESULTADOS DE CONGRESO

| AGRUPACION | VOTACION | % |
|---|---------------|--------------|
| CAMBIO 90 / NUEVA MAYORIA | 2.119 | 51,52 |
| UNION POR EL PERU | 1.439 | 34,99 |
| PARTIDO ACCION POPULAR | 106 | 2,58 |
| IZQUIERDA UNIDA | 101 | 2,46 |
| FRENTE INDEPENDIENTE MORALIZADOR | 68 | 1,65 |
| MOVIMIENTO INDEPENDIENTE AGRARIO | 51 | 1,24 |
| CODE / PAIS POSIBLE | 48 | 1,17 |
| PARTIDO APRISTA PERUANO | 45 | 1,09 |
| FRENTE POPULAR AGRICOLA FIA DEL PERU | 28 | 0,68 |
| MOVIMIENTO INDEPENDIENTE NUEVO PERU | 28 | 0,68 |
| PERU AL 2000 / FRENATRACA | 25 | 0,61 |
| PARTIDO POPULAR CRISTIANO | 11 | 0,27 |
| FRENTE INDEPENDIENTE DE RECONCILIACION NACIONAL | 11 | 0,27 |
| MOVIMIENTO SOCIAL INDEPENDIENTE / RECAMBIO | 10 | 0,24 |
| MOVIMIENTO CIVICO NACIONAL OBRAS | 6 | 0,15 |
| ALTERNATIVA PERU PUMA | 5 | 0,12 |
| APERTURA PARA EL DESARROLLO NACIONAL / PS. | 4 | 0,10 |
| PARTIDO REFORMISTA DEL PERU | 4 | 0,10 |
| MOVIMIENTO INDEPENDIENTE INCA | 2 | 0,05 |
| RENOVACION | 2 | 0,05 |
| VALIDOS | 4.113 | 62,10 |
| NULOS | 1.744 | 26,33 |
| BLANCOS | 766 | 11,57 |
| EMITIDOS | 6.623 | 41,42 |
| ABSTENCION | 9.366 | 58,58 |
| ELECTORES | 15.989 | |

Elecciones Generales 1995

Quispicanchis

RESULTADOS PRESIDENCIALES

| AGRUPACION | VOTACION | % |
|---|----------|-------|
| CAMBIO 90 / NUEVA MAYORIA | 9.220 | 67,57 |
| UNION POR EL PERU | 2.695 | 19,75 |
| PARTIDO APRISTA PERUANO | 498 | 3,65 |
| IZQUIERDA UNIDA | 312 | 2,29 |
| CODE / PAIS POSIBLE | 310 | 2,27 |
| PARTIDO ACCION POPULAR | 165 | 1,21 |
| MOVIMIENTO CIVICO NACIONAL OBRAS | 161 | 1,18 |
| FRENTE POPULAR AGRICOLA FIA DEL PERU | 91 | 0,67 |
| PERU AL 2000 / FRENATRACA | 74 | 0,54 |
| MOVIMIENTO INDEPENDIENTE NUEVO PERU | 41 | 0,30 |
| PARTIDO REFORMISTA DEL PERU | 28 | 0,21 |
| PAZ Y DESARROLLO | 24 | 0,18 |
| FRENTE INDEPENDIENTE DE RECONCILIACION NACIONAL | 17 | 0,12 |
| ALTERNATIVA PERU PUMA | 10 | 0,07 |
| VALIDOS | 13.646 | 69,45 |
| NULOS | 2.769 | 14,09 |
| BLANCOS | 3.233 | 16,45 |
| EMITIDOS | 19.648 | 54,23 |
| ABSTENCION | 16.582 | 45,77 |
| ELECTORES | 36.230 | |

RESULTADOS DE CONGRESO

| AGRUPACION | VOTACION | % |
|---|----------|-------|
| CAMBIO 90 / NUEVA MAYORIA | 5.135 | 55,69 |
| UNION POR EL PERU | 2.279 | 24,72 |
| MOVIMIENTO CIVICO NACIONAL OBRAS | 468 | 5,08 |
| PARTIDO APRISTA PERUANO | 366 | 3,97 |
| IZQUIERDA UNIDA | 308 | 3,34 |
| CODE / PAIS POSIBLE | 270 | 2,93 |
| PARTIDO ACCION POPULAR | 119 | 1,29 |
| RENOVACION | 58 | 0,63 |
| FRENTE INDEPENDIENTE MORALIZADOR | 52 | 0,56 |
| FRENTE POPULAR AGRICOLA FIA DEL PERU | 51 | 0,55 |
| PERU AL 2000 / FRENATRACA | 32 | 0,35 |
| PARTIDO POPULAR CRISTIANO | 24 | 0,26 |
| MOVIMIENTO INDEPENDIENTE NUEVO PERU | 16 | 0,17 |
| APERTURA PARA EL DESARROLLO NACIONAL / P.S. | 15 | 0,16 |
| PARTIDO REFORMISTA DEL PERU | 10 | 0,11 |
| FRENTE INDEPENDIENTE DE RECONCILIACION NACIONAL | 7 | 0,08 |
| ALTERNATIVA PERU PUMA | 5 | 0,05 |
| MOVIMIENTO INDEPENDIENTE AGRARIO | 3 | 0,03 |
| MOVIMIENTO INDEPENDIENTE INCA | 2 | 0,02 |
| MOVIMIENTO SOCIAL INDEPENDIENTE / RECAMBIO | 0 | 0,00 |
| VALIDOS | 9.220 | 56,20 |
| NULOS | 5.711 | 34,81 |
| BLANCOS | 1.476 | 9,00 |
| EMITIDOS | 16.407 | 45,29 |
| ABSTENCION | 19.823 | 54,71 |
| ELECTORES | 36.230 | |

Resultados Provinciales

Urubamba

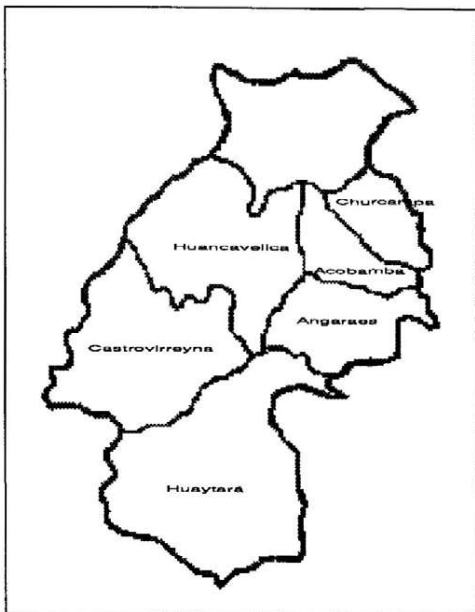
RESULTADOS PRESIDENCIALES

| AGRUPACION | VOTACION | % |
|---|----------|-------|
| CAMBIO 90 / NUEVA MAYORIA | 7.790 | 68,86 |
| UNION POR EL PERU | 2.726 | 24,10 |
| PARTIDO APRISTA PERUANO | 241 | 2,13 |
| CODE / PAIS POSIBLE | 134 | 1,18 |
| FRENTE POPULAR AGRICOLA FIA DEL PERU | 112 | 0,99 |
| IZQUIERDA UNIDA | 104 | 0,92 |
| PARTIDO ACCION POPULAR | 103 | 0,91 |
| MOVIMIENTO INDEPENDIENTE NUEVO PERU | 24 | 0,21 |
| PERU AL 2000 / FRENATRACA | 24 | 0,21 |
| FRENTE INDEPENDIENTE DE RECONCILIACION NACIONAL | 17 | 0,15 |
| MOVIMIENTO CIVICO NACIONAL OBRAS | 10 | 0,09 |
| PAZ Y DESARROLLO | 10 | 0,09 |
| PARTIDO REFORMISTA DEL PERU | 9 | 0,08 |
| ALTERNATIVA PERU PUMA | 9 | 0,08 |
| VALIDOS | 11.313 | 76,54 |
| NULOS | 1.646 | 11,14 |
| BLANCOS | 1.822 | 12,33 |
| EMITIDOS | 14.781 | 68,90 |
| ABSTENCION | 6.673 | 31,10 |
| ELECTORES | 21.454 | |

RESULTADOS DE CONGRESO

| AGRUPACION | VOTACION | % |
|---|----------|-------|
| CAMBIO 90 / NUEVA MAYORIA | 3.960 | 54,11 |
| UNION POR EL PERU | 2.612 | 35,69 |
| FRENTE POPULAR AGRICOLA FIA DEL PERU | 162 | 2,21 |
| PARTIDO APRISTA PERUANO | 145 | 1,98 |
| IZQUIERDA UNIDA | 87 | 1,19 |
| PARTIDO ACCION POPULAR | 71 | 0,97 |
| FRENTE INDEPENDIENTE MORALIZADOR | 65 | 0,89 |
| CODE / PAIS POSIBLE | 65 | 0,89 |
| PARTIDO POPULAR CRISTIANO | 34 | 0,46 |
| RENOVACION | 29 | 0,40 |
| PERU AL 2000 / FRENATRACA | 22 | 0,30 |
| MOVIMIENTO INDEPENDIENTE INCA | 18 | 0,25 |
| FRENTE INDEPENDIENTE DE RECONCILIACION NACIONAL | 18 | 0,25 |
| MOVIMIENTO INDEPENDIENTE NUEVO PERU | 8 | 0,11 |
| ALTERNATIVA PERU PUMA | 8 | 0,11 |
| APERTURA PARA EL DESARROLLO NACIONAL / P.S. | 4 | 0,05 |
| MOVIMIENTO INDEPENDIENTE AGRARIO | 4 | 0,05 |
| MOVIMIENTO CIVICO NACIONAL OBRAS | 3 | 0,04 |
| PARTIDO REFORMISTA DEL PERU | 3 | 0,04 |
| MOVIMIENTO SOCIAL INDEPENDIENTE / RECAMBIO | 0 | 0,00 |
| VALIDOS | 7.318 | 59,16 |
| NULOS | 4.480 | 36,22 |
| BLANCOS | 571 | 4,62 |
| EMITIDOS | 12.369 | 57,65 |
| ABSTENCION | 9.085 | 42,35 |
| ELECTORES | 21.454 | |

HUANCAVELICA



| PROVINCIA | Superficie | Población | Pob. Urb. | Electores |
|----------------|------------|-----------|-----------|-----------|
| Huancavelica | 22,131.47 | 385.162 | 100.439 | 56.345 |
| Acobamba | 910.82 | 42.096 | 10.043 | 23.632 |
| Angaraes | 1,959.03 | 43.060 | 11.224 | 21.966 |
| Castrovirreyna | 3,984.62 | 19.738 | 5.473 | 10.130 |
| Tayacaja | 3,370.60 | 108.764 | 19.448 | 45.603 |
| Huaytara | 6,458.39 | 23.319 | 4.916 | 11.889 |
| Churcampa | 1,232.45 | 41.130 | 6.224 | 17.863 |

Resultados Provinciales

Huancavelica

RESULTADOS PRESIDENCIALES

| AGRUPACION | VOTACION | % |
|---|---------------|--------------|
| CAMBIO 90 / NUEVA MAYORIA | 16.722 | 67,14 |
| UNION POR EL PERU | 4.520 | 18,15 |
| CODE / PAIS POSIBLE | 2.155 | 8,65 |
| IZQUIERDA UNIDA | 359 | 1,44 |
| PARTIDO APRISTA PERUANO | 271 | 1,09 |
| MOVIMIENTO CIVICO NACIONAL OBRAS | 224 | 0,90 |
| PARTIDO ACCION POPULAR | 176 | 0,71 |
| FRENTE POPULAR AGRICOLA FIA DEL PERU | 173 | 0,69 |
| PARTIDO REFORMISTA DEL PERU | 68 | 0,27 |
| PERU AL 2000 / FRENATRACA | 65 | 0,26 |
| MOVIMIENTO INDEPENDIENTE NUEVO PERU | 59 | 0,24 |
| PAZ Y DESARROLLO | 44 | 0,18 |
| ALTERNATIVA PERU PUMA | 42 | 0,17 |
| FRENTE INDEPENDIENTE DE RECONCILIACION NACIONAL | 29 | 0,12 |
| VALIDOS | 24.907 | 72,60 |
| NULOS | 3.975 | 11,59 |
| BLANCOS | 5.423 | 15,81 |
| EMITIDOS | 34.305 | 60,88 |
| ABSTENCION | 22.040 | 39,12 |
| ELECTORES | 56.345 | |

RESULTADOS DE CONGRESO

| AGRUPACION | VOTACION | % |
|---|---------------|--------------|
| CAMBIO 90 / NUEVA MAYORIA | 7.865 | 57,98 |
| CODE / PAIS POSIBLE | 1.604 | 11,83 |
| UNION POR EL PERU | 1.288 | 9,50 |
| PARTIDO POPULAR CRISTIANO | 1.132 | 8,35 |
| IZQUIERDA UNIDA | 350 | 2,58 |
| FRENTE INDEPENDIENTE MORALIZADOR | 260 | 1,92 |
| MOVIMIENTO CIVICO NACIONAL OBRAS | 212 | 1,56 |
| RENOVACION | 168 | 1,24 |
| APERTURA PARA EL DESARROLLO NACIONAL / PS. | 133 | 0,98 |
| PARTIDO ACCION POPULAR | 127 | 0,94 |
| PARTIDO APRISTA PERUANO | 126 | 0,93 |
| ALTERNATIVA PERU PUMA | 79 | 0,58 |
| FRENTE POPULAR AGRICOLA FIA DEL PERU | 62 | 0,46 |
| PERU AL 2000 / FRENATRACA | 60 | 0,44 |
| MOVIMIENTO INDEPENDIENTE NUEVO PERU | 33 | 0,24 |
| PARTIDO REFORMISTA DEL PERU | 27 | 0,20 |
| MOVIMIENTO INDEPENDIENTE INCA | 12 | 0,09 |
| MOVIMIENTO INDEPENDIENTE AGRARIO | 10 | 0,07 |
| FRENTE INDEPENDIENTE DE RECONCILIACION NACIONAL | 8 | 0,06 |
| MOVIMIENTO SOCIAL INDEPENDIENTE / RECAMBIO | 8 | 0,06 |
| VALIDOS | 13.564 | 47,56 |
| NULOS | 12.966 | 45,46 |
| BLANCOS | 1.990 | 6,98 |
| EMITIDOS | 28.520 | 50,62 |
| ABSTENCION | 27.825 | 49,38 |
| ELECTORES | 56.345 | |

Elecciones Generales 1995

Acobamba

RESULTADOS PRESIDENCIALES

| AGRUPACION | VOTACION | % |
|---|---------------|--------------|
| CAMBIO 90 / NUEVA MAYORIA | 7.314 | 83,60 |
| UNION POR EL PERU | 614 | 7,02 |
| CODE / PAIS POSIBLE | 509 | 5,82 |
| FRENTE POPULAR AGRICOLA FIA DEL PERU | 98 | 1,12 |
| IZQUIERDA UNIDA | 45 | 0,51 |
| PARTIDO APRISTA PERUANO | 39 | 0,45 |
| MOVIMIENTO CIVICO NACIONAL OBRAS | 38 | 0,43 |
| PARTIDO ACCION POPULAR | 17 | 0,19 |
| PAZ Y DESARROLLO | 17 | 0,19 |
| PARTIDO REFORMISTA DEL PERU | 17 | 0,19 |
| MOVIMIENTO INDEPENDIENTE NUEVO PERU | 12 | 0,14 |
| ALTERNATIVA PERU PUMA | 11 | 0,13 |
| FRENTE INDEPENDIENTE DE RECONCILIACION NACIONAL | 10 | 0,11 |
| PERU AL 2000 / FRENATRACA | 8 | 0,09 |
| VALIDOS | 8.749 | 76,99 |
| NULOS | 882 | 7,76 |
| BLANCOS | 1.733 | 15,25 |
| EMITIDOS | 11.364 | 48,09 |
| ABSTENCION | 12.268 | 51,91 |
| ELECTORES | 23.632 | |

RESULTADOS DE CONGRESO

| AGRUPACION | VOTACION | % |
|---|---------------|--------------|
| CAMBIO 90 / NUEVA MAYORIA | 4.316 | 73,25 |
| CODE / PAIS POSIBLE | 998 | 16,94 |
| UNION POR EL PERU | 275 | 4,67 |
| PARTIDO POPULAR CRISTIANO | 180 | 3,05 |
| FRENTE POPULAR AGRICOLA FIA DEL PERU | 31 | 0,53 |
| IZQUIERDA UNIDA | 16 | 0,27 |
| MOVIMIENTO CIVICO NACIONAL OBRAS | 15 | 0,25 |
| PARTIDO ACCION POPULAR | 14 | 0,24 |
| APERTURA PARA EL DESARROLLO NACIONAL / P.S. | 14 | 0,24 |
| FRENTE INDEPENDIENTE MORALIZADOR | 10 | 0,17 |
| ALTERNATIVA PERU PUMA | 7 | 0,12 |
| MOVIMIENTO INDEPENDIENTE NUEVO PERU | 5 | 0,08 |
| RENOVACION | 4 | 0,07 |
| MOVIMIENTO INDEPENDIENTE INCA | 2 | 0,03 |
| PARTIDO APRISTA PERUANO | 2 | 0,03 |
| PERU AL 2000 / FRENATRACA | 2 | 0,03 |
| MOVIMIENTO INDEPENDIENTE AGRARIO | 1 | 0,02 |
| FRENTE INDEPENDIENTE DE RECONCILIACION NACIONAL | 0 | 0,00 |
| MOVIMIENTO SOCIAL INDEPENDIENTE / RECAMBIO | 0 | 0,00 |
| PARTIDO REFORMISTA DEL PERU | 0 | 0,00 |
| VALIDOS | 5.892 | 58,28 |
| NULOS | 3.748 | 37,08 |
| BLANCOS | 469 | 4,64 |
| EMITIDOS | 10.109 | 42,78 |
| ABSTENCION | 13.523 | 57,22 |
| ELECTORES | 23.632 | |

Resultados Provinciales

Angaraes

RESULTADOS PRESIDENCIALES

| AGRUPACION | VOTACION | % |
|---|----------|-------|
| CAMBIO 90 / NUEVA MAYORIA | 4.426 | 62,73 |
| UNION POR EL PERU | 1.594 | 22,59 |
| CODE / PAIS POSIBLE | 465 | 6,59 |
| FRENTE POPULAR AGRICOLA FIA DEL PERU | 111 | 1,57 |
| PARTIDO APRISTA PERUANO | 100 | 1,42 |
| IZQUIERDA UNIDA | 82 | 1,16 |
| PARTIDO ACCION POPULAR | 72 | 1,02 |
| MOVIMIENTO CIVICO NACIONAL OBRAS | 56 | 0,79 |
| MOVIMIENTO INDEPENDIENTE NUEVO PERU | 38 | 0,54 |
| PARTIDO REFORMISTA DEL PERU | 37 | 0,52 |
| PERU AL 2000 / FRENATRACA | 36 | 0,51 |
| PAZ Y DESARROLLO | 15 | 0,21 |
| FRENTE INDEPENDIENTE DE RECONCILIACION NACIONAL | 12 | 0,17 |
| ALTERNATIVA PERU PUMA | 12 | 0,17 |
| VALIDOS | 7.056 | 61,91 |
| NULOS | 2.090 | 18,34 |
| BLANCOS | 2.252 | 19,76 |
| EMITIDOS | 11.398 | 51,89 |
| ABSTENCION | 10.568 | 48,11 |
| ELECTORES | 21.966 | |

RESULTADOS DE CONGRESO

| AGRUPACION | VOTACION | % |
|---|----------|-------|
| CAMBIO 90 / NUEVA MAYORIA | 3.518 | 61,87 |
| UNION POR EL PERU | 1.028 | 18,08 |
| CODE / PAIS POSIBLE | 366 | 6,44 |
| PARTIDO POPULAR CRISTIANO | 194 | 3,41 |
| IZQUIERDA UNIDA | 109 | 1,92 |
| PARTIDO ACCION POPULAR | 74 | 1,30 |
| FRENTE POPULAR AGRICOLA FIA DEL PERU | 71 | 1,25 |
| RENOVACION | 65 | 1,14 |
| PARTIDO APRISTA PERUANO | 63 | 1,11 |
| FRENTE INDEPENDIENTE MORALIZADOR | 55 | 0,97 |
| MOVIMIENTO CIVICO NACIONAL OBRAS | 44 | 0,77 |
| PARTIDO REFORMISTA DEL PERU | 24 | 0,42 |
| ALTERNATIVA PERU PUMA | 18 | 0,32 |
| MOVIMIENTO INDEPENDIENTE NUEVO PERU | 17 | 0,30 |
| PERU AL 2000 / FRENATRACA | 12 | 0,21 |
| FRENTE INDEPENDIENTE DE RECONCILIACION NACIONAL | 10 | 0,18 |
| APERTURA PARA EL DESARROLLO NACIONAL / P.S. | 6 | 0,11 |
| MOVIMIENTO INDEPENDIENTE AGRARIO | 6 | 0,11 |
| MOVIMIENTO INDEPENDIENTE INCA | 4 | 0,07 |
| MOVIMIENTO SOCIAL INDEPENDIENTE / RECAMBIO | 2 | 0,04 |
| VALIDOS | 5.686 | 70,24 |
| NULOS | 1.388 | 17,15 |
| BLANCOS | 1.021 | 12,61 |
| EMITIDOS | 8.095 | 36,85 |
| ABSTENCION | 13.871 | 63,15 |
| ELECTORES | 21.966 | |

Elecciones Generales 1995

Castrovirreyna

RESULTADOS PRESIDENCIALES

| AGRUPACION | VOTACION | % |
|---|----------|-------|
| CAMBIO 90 / NUEVA MAYORIA | 2.877 | 70,41 |
| UNION POR EL PERU | 823 | 20,14 |
| PARTIDO APRISTA PERUANO | 172 | 4,21 |
| CODE / PAIS POSIBLE | 84 | 2,06 |
| PARTIDO ACCION POPULAR | 42 | 1,03 |
| MOVIMIENTO CIVICO NACIONAL OBRAS | 21 | 0,51 |
| PERU AL 2000 / FRENATRACA | 16 | 0,39 |
| IZQUIERDA UNIDA | 14 | 0,34 |
| FRENTE POPULAR AGRICOLA FIA DEL PERU | 11 | 0,27 |
| PARTIDO REFORMISTA DEL PERU | 9 | 0,22 |
| ALTERNATIVA PERU PUMA | 8 | 0,20 |
| PAZ Y DESARROLLO | 6 | 0,15 |
| MOVIMIENTO INDEPENDIENTE NUEVO PERU | 2 | 0,05 |
| FRENTE INDEPENDIENTE DE RECONCILIACION NACIONAL | 1 | 0,02 |
| VALIDOS | 4.086 | 71,40 |
| NULOS | 715 | 12,49 |
| BLANCOS | 922 | 16,11 |
| EMITIDOS | 5.723 | 56,50 |
| ABSTENCION | 4.404 | 43,47 |
| ELECTORES | 10.130 | |

RESULTADOS DE CONGRESO

| AGRUPACION | VOTACION | % |
|---|----------|-------|
| CAMBIO 90 / NUEVA MAYORIA | 1.125 | 59,27 |
| UNION POR EL PERU | 262 | 13,80 |
| PARTIDO APRISTA PERUANO | 126 | 6,64 |
| CODE / PAIS POSIBLE | 117 | 6,16 |
| PARTIDO ACCION POPULAR | 57 | 3,00 |
| MOVIMIENTO CIVICO NACIONAL OBRAS | 53 | 2,79 |
| PARTIDO POPULAR CRISTIANO | 48 | 2,53 |
| PERU AL 2000 / FRENATRACA | 29 | 1,53 |
| IZQUIERDA UNIDA | 23 | 1,21 |
| RENOVACION | 15 | 0,79 |
| FRENTE INDEPENDIENTE MORALIZADOR | 13 | 0,68 |
| ALTERNATIVA PERU PUMA | 10 | 0,53 |
| MOVIMIENTO INDEPENDIENTE INCA | 10 | 0,53 |
| FRENTE POPULAR AGRICOLA FIA DEL PERU | 5 | 0,26 |
| MOVIMIENTO INDEPENDIENTE NUEVO PERU | 2 | 0,11 |
| MOVIMIENTO SOCIAL INDEPENDIENTE / RECAMBIO | 2 | 0,11 |
| PARTIDO REFORMISTA DEL PERU | 1 | 0,05 |
| FRENTE INDEPENDIENTE DE RECONCILIACION NACIONAL | 0 | 0,00 |
| MOVIMIENTO INDEPENDIENTE AGRARIO | 0 | 0,00 |
| APERTURA PARA EL DESARROLLO NACIONAL / P.S. | 0 | 0,00 |
| VALIDOS | 1.898 | 40,63 |
| NULOS | 2.421 | 51,82 |
| BLANCOS | 353 | 7,56 |
| EMITIDOS | 4.672 | 46,12 |
| ABSTENCION | 5.458 | 53,88 |
| ELECTORES | 10.130 | |

Resultados Provinciales

Tayacaja

RESULTADOS PRESIDENCIALES

| AGRUPACION | VOTACION | % |
|---|----------|-------|
| CAMBIO 90 / NUEVA MAYORIA | 13.117 | 72,35 |
| UNION POR EL PERU | 1.958 | 10,80 |
| CODE / PAIS POSIBLE | 959 | 5,29 |
| FRENTE POPULAR AGRICOLA FIA DEL PERU | 958 | 5,28 |
| ALTERNATIVA PERU PUMA | 224 | 1,24 |
| PARTIDO APRISTA PERUANO | 223 | 1,23 |
| PARTIDO ACCION POPULAR | 186 | 1,03 |
| IZQUIERDA UNIDA | 175 | 0,97 |
| MOVIMIENTO CIVICO NACIONAL OBRAS | 121 | 0,67 |
| PAZ Y DESARROLLO | 70 | 0,39 |
| MOVIMIENTO INDEPENDIENTE NUEVO PERU | 44 | 0,24 |
| PERU AL 2000 / FRENATRACA | 39 | 0,22 |
| PARTIDO REFORMISTA DEL PERU | 38 | 0,21 |
| FRENTE INDEPENDIENTE DE RECONCILIACION NACIONAL | 19 | 0,10 |
| VALIDOS | 18.131 | 70,80 |
| NULOS | 4.041 | 15,78 |
| BLANCOS | 3.435 | 13,41 |
| EMITIDOS | 25.607 | 56,15 |
| ABSTENCION | 19.996 | 43,85 |
| ELECTORES | 45.603 | |

RESULTADOS DE CONGRESO

| AGRUPACION | VOTACION | % |
|---|----------|-------|
| CAMBIO 90 / NUEVA MAYORIA | 7.137 | 57,96 |
| ALTERNATIVA PERU PUMA | 1.318 | 10,70 |
| FRENTE POPULAR AGRICOLA FIA DEL PERU | 1.080 | 8,77 |
| UNION POR EL PERU | 927 | 7,53 |
| CODE / PAIS POSIBLE | 535 | 4,35 |
| FRENTE INDEPENDIENTE MORALIZADOR | 475 | 3,86 |
| PARTIDO POPULAR CRISTIANO | 206 | 1,67 |
| PARTIDO ACCION POPULAR | 197 | 1,60 |
| IZQUIERDA UNIDA | 190 | 1,54 |
| PARTIDO APRISTA PERUANO | 68 | 0,55 |
| MOVIMIENTO CIVICO NACIONAL OBRAS | 63 | 0,51 |
| FRENTE INDEPENDIENTE DE RECONCILIACION NACIONAL | 37 | 0,30 |
| RENOVACION | 18 | 0,15 |
| MOVIMIENTO INDEPENDIENTE NUEVO PERU | 16 | 0,13 |
| PERU AL 2000 / FRENATRACA | 13 | 0,11 |
| PARTIDO REFORMISTA DEL PERU | 11 | 0,09 |
| MOVIMIENTO INDEPENDIENTE INCA | 8 | 0,06 |
| APERTURA PARA EL DESARROLLO NACIONAL / P.S. | 7 | 0,06 |
| MOVIMIENTO INDEPENDIENTE AGRARIO | 5 | 0,04 |
| MOVIMIENTO SOCIAL INDEPENDIENTE / RECAMBIO | 2 | 0,02 |
| VALIDOS | 12.313 | 68,77 |
| NULOS | 4.514 | 25,21 |
| BLANCOS | 1.077 | 6,02 |
| EMITIDOS | 17.904 | 39,26 |
| ABSTENCION | 27.699 | 60,74 |
| ELECTORES | 45.603 | |

Elecciones Generales 1995

Huaytará

RESULTADOS PRESIDENCIALES

| AGRUPACION | VOTACION | % |
|---|----------|-------|
| CAMBIO 90 / NUEVA MAYORIA | 3.925 | 83,58 |
| UNION POR EL PERU | 363 | 7,73 |
| PARTIDO APRISTA PERUANO | 114 | 2,43 |
| PARTIDO ACCION POPULAR | 75 | 1,60 |
| CODE / PAIS POSIBLE | 64 | 1,36 |
| MOVIMIENTO CIVICO NACIONAL OBRAS | 48 | 1,02 |
| FRENTE POPULAR AGRICOLA FIA DEL PERU | 29 | 0,62 |
| IZQUIERDA UNIDA | 22 | 0,47 |
| PERU AL 2000 / FRENATRACA | 19 | 0,40 |
| ALTERNATIVA PERU PUMA | 9 | 0,19 |
| PAZ Y DESARROLLO | 9 | 0,19 |
| PARTIDO REFORMISTA DEL PERU | 8 | 0,17 |
| MOVIMIENTO INDEPENDIENTE NUEVO PERU | 7 | 0,15 |
| FRENTE INDEPENDIENTE DE RECONCILIACION NACIONAL | 4 | 0,09 |
| VALIDOS | 4.696 | 74,71 |
| NULOS | 517 | 8,22 |
| BLANCOS | 1.073 | 17,07 |
| EMITIDOS | 6.286 | 52,87 |
| ABSTENCION | 5.603 | 47,13 |
| ELECTORES | 11.889 | |

RESULTADOS DE CONGRESO

| AGRUPACION | VOTACION | % |
|---|----------|-------|
| CAMBIO 90 / NUEVA MAYORIA | 2.460 | 78,02 |
| UNION POR EL PERU | 191 | 6,06 |
| PARTIDO APRISTA PERUANO | 101 | 3,20 |
| FRENTE INDEPENDIENTE DE RECONCILIACION NACIONAL | 90 | 2,85 |
| PARTIDO ACCION POPULAR | 71 | 2,25 |
| MOVIMIENTO CIVICO NACIONAL OBRAS | 63 | 2,00 |
| CODE / PAIS POSIBLE | 46 | 1,46 |
| PARTIDO POPULAR CRISTIANO | 33 | 1,05 |
| IZQUIERDA UNIDA | 31 | 0,98 |
| FRENTE INDEPENDIENTE MORALIZADOR | 19 | 0,60 |
| FRENTE POPULAR AGRICOLA FIA DEL PERU | 19 | 0,60 |
| ALTERNATIVA PERU PUMA | 9 | 0,29 |
| PERU AL 2000 / FRENATRACA | 8 | 0,25 |
| MOVIMIENTO INDEPENDIENTE NUEVO PERU | 3 | 0,10 |
| PARTIDO REFORMISTA DEL PERU | 3 | 0,10 |
| MOVIMIENTO INDEPENDIENTE INCA | 2 | 0,06 |
| MOVIMIENTO INDEPENDIENTE AGRARIO | 2 | 0,06 |
| RENOVACION | 1 | 0,03 |
| MOVIMIENTO SOCIAL INDEPENDIENTE / RECAMBIO | 1 | 0,03 |
| APERTURA PARA EL DESARROLLO NACIONAL / P.S. | 0 | 0,00 |
| VALIDOS | 3.153 | 57,63 |
| NULOS | 1.889 | 34,53 |
| BLANCOS | 429 | 7,84 |
| EMITIDOS | 5.471 | 46,02 |
| ABSTENCION | 6.418 | 53,98 |
| ELECTORES | 11.889 | |

Resultados Provinciales

Churcampa

RESULTADOS PRESIDENCIALES

| AGRUPACION | VOTACION | % |
|---|----------|-------|
| CAMBIO 90 / NUEVA MAYORIA | 5.786 | 81,67 |
| UNION POR EL PERU | 613 | 8,65 |
| CODE / PAIS POSIBLE | 233 | 3,29 |
| FRENTE POPULAR AGRICOLA FIA DEL PERU | 209 | 2,95 |
| PERU AL 2000 / FRENATRACA | 46 | 0,65 |
| IZQUIERDA UNIDA | 39 | 0,55 |
| PAZ Y DESARROLLO | 29 | 0,41 |
| PARTIDO APRISTA PERUANO | 28 | 0,40 |
| MOVIMIENTO CIVICO NACIONAL OBRAS | 26 | 0,37 |
| PARTIDO ACCION POPULAR | 23 | 0,32 |
| PARTIDO REFORMISTA DEL PERU | 19 | 0,27 |
| ALTERNATIVA PERU PUMA | 17 | 0,24 |
| MOVIMIENTO INDEPENDIENTE NUEVO PERU | 11 | 0,16 |
| FRENTE INDEPENDIENTE DE RECONCILIACION NACIONAL | 6 | 0,08 |
| VALIDOS | 7.085 | 74,57 |
| NULOS | 760 | 8,00 |
| BLANCOS | 1.656 | 17,43 |
| EMITIDOS | 9.501 | 53,19 |
| ABSTENCION | 8.362 | 46,81 |
| ELECTORES | 17.863 | |

RESULTADOS DE CONGRESO

| AGRUPACION | VOTACION | % |
|---|----------|-------|
| CAMBIO 90 / NUEVA MAYORIA | 4.128 | 80,93 |
| UNION POR EL PERU | 289 | 5,67 |
| CODE / PAIS POSIBLE | 176 | 3,45 |
| FRENTE POPULAR AGRICOLA FIA DEL PERU | 157 | 3,08 |
| PARTIDO POPULAR CRISTIANO | 157 | 3,08 |
| FRENTE INDEPENDIENTE MORALIZADOR | 47 | 0,92 |
| IZQUIERDA UNIDA | 46 | 0,90 |
| PERU AL 2000 / FRENATRACA | 23 | 0,45 |
| RENOVACION | 13 | 0,25 |
| PARTIDO ACCION POPULAR | 12 | 0,24 |
| MOVIMIENTO CIVICO NACIONAL OBRAS | 12 | 0,24 |
| MOVIMIENTO INDEPENDIENTE NUEVO PERU | 10 | 0,20 |
| PARTIDO APRISTA PERUANO | 9 | 0,18 |
| MOVIMIENTO SOCIAL INDEPENDIENTE / RECAMBIO | 6 | 0,12 |
| APERTURA PARA EL DESARROLLO NACIONAL / P.S. | 5 | 0,10 |
| FRENTE INDEPENDIENTE DE RECONCILIACION NACIONAL | 4 | 0,08 |
| PARTIDO REFORMISTA DEL PERU | 4 | 0,08 |
| ALTERNATIVA PERU PUMA | 1 | 0,02 |
| MOVIMIENTO INDEPENDIENTE INCA | 1 | 0,02 |
| MOVIMIENTO INDEPENDIENTE AGRARIO | 1 | 0,02 |
| VALIDOS | 5.101 | 64,77 |
| NULOS | 1.971 | 25,03 |
| BLANCOS | 803 | 10,20 |
| EMITIDOS | 7.875 | 44,09 |
| ABSTENCION | 9.988 | 55,91 |
| ELECTORES | 17.863 | |

HUANUCO



| PROVINCIA | Superficie | Población | Pob. Urb. | Electores |
|---------------|------------|-----------|-----------|-----------|
| Huánuco | 4,127.15 | 654.489 | 124.124 | 106.743 |
| Ambo | 1,581.00 | 55.942 | 14.593 | 26.887 |
| Dos de Mayo | 4,827.50 | 104.766 | 28.017 | 46.728 |
| Huamalíes | 3,144.50 | 56.119 | 17.009 | 26.925 |
| Marañón | 4,801.50 | 20.106 | 1.988 | 8.050 |
| Leoncio Prado | 4,952.99 | 97.931 | 60.235 | 49.677 |
| Pachitea | 2,629.96 | 46.162 | 5.668 | 19.437 |
| Puerto Inca | 9,913.94 | 32.405 | 2.986 | 10.872 |
| Huacaybamba | 1,743.70 | 17.719 | 2.763 | 7.034 |

Resultados Provinciales

Huánuco

RESULTADOS PRESIDENCIALES

| AGRUPACION | VOTACION | % |
|---|----------|-------|
| CAMBIO 90 / NUEVA MAYORIA | 42.883 | 73,13 |
| UNION POR EL PERU | 9.476 | 16,16 |
| CODE / PAIS POSIBLE | 2.458 | 4,19 |
| PARTIDO APRISTA PERUANO | 1.239 | 2,11 |
| PARTIDO ACCION POPULAR | 998 | 1,70 |
| FRENTE POPULAR AGRICOLA FIA DEL PERU | 512 | 0,87 |
| IZQUIERDA UNIDA | 333 | 0,57 |
| MOVIMIENTO CIVICO NACIONAL OBRAS | 266 | 0,45 |
| MOVIMIENTO INDEPENDIENTE NUEVO PERU | 136 | 0,23 |
| PERU AL 2000 / FRENATRACA | 98 | 0,17 |
| PARTIDO REFORMISTA DEL PERU | 79 | 0,13 |
| PAZ Y DESARROLLO | 56 | 0,10 |
| FRENTE INDEPENDIENTE DE RECONCILIACION NACIONAL | 56 | 0,10 |
| ALTERNATIVA PERU PUMA | 47 | 0,08 |
| VALIDOS | 58.637 | 82,14 |
| NULOS | 4.594 | 6,44 |
| BLANCOS | 8.159 | 11,43 |
| EMITIDOS | 71.390 | 66,88 |
| ABSTENCION | 35.353 | 33,12 |
| ELECTORES | 106.743 | |

RESULTADOS DE CONGRESO

| AGRUPACION | VOTACION | % |
|---|----------|-------|
| CAMBIO 90 / NUEVA MAYORIA | 22.880 | 57,23 |
| CODE / PAIS POSIBLE | 3.903 | 9,76 |
| UNION POR EL PERU | 2.911 | 7,28 |
| IZQUIERDA UNIDA | 2.633 | 6,59 |
| PARTIDO ACCION POPULAR | 1.997 | 4,99 |
| FRENTE INDEPENDIENTE MORALIZADOR | 1.652 | 4,13 |
| PARTIDO APRISTA PERUANO | 1.071 | 2,68 |
| RENOVACION | 792 | 1,98 |
| PARTIDO POPULAR CRISTIANO | 491 | 1,23 |
| MOVIMIENTO INDEPENDIENTE NUEVO PERU | 428 | 1,07 |
| FRENTE POPULAR AGRICOLA FIA DEL PERU | 341 | 0,85 |
| MOVIMIENTO CIVICO NACIONAL OBRAS | 287 | 0,72 |
| MOVIMIENTO INDEPENDIENTE AGRARIO | 266 | 0,67 |
| PERU AL 2000 / FRENATRACA | 111 | 0,28 |
| FRENTE INDEPENDIENTE DE RECONCILIACION NACIONAL | 75 | 0,19 |
| ALTERNATIVA PERU PUMA | 53 | 0,13 |
| PARTIDO REFORMISTA DEL PERU | 40 | 0,10 |
| APERTURA PARA EL DESARROLLO NACIONAL / PS. | 27 | 0,07 |
| MOVIMIENTO INDEPENDIENTE INCA | 13 | 0,03 |
| MOVIMIENTO SOCIAL INDEPENDIENTE / RECAMBIO | 9 | 0,02 |
| VALIDOS | 39.980 | 62,99 |
| NULOS | 18.658 | 29,39 |
| BLANCOS | 4.836 | 7,62 |
| EMITIDOS | 63.474 | 59,46 |
| ABSTENCION | 43.269 | 40,54 |
| ELECTORES | 106.743 | |

Elecciones Generales 1995

Ambo

RESULTADOS PRESIDENCIALES

| AGRUPACION | VOTACION | % |
|---|----------|-------|
| CAMBIO 90 / NUEVA MAYORIA | 9.914 | 77,60 |
| UNION POR EL PERU | 1.393 | 10,90 |
| CODE / PAIS POSIBLE | 473 | 3,70 |
| PARTIDO APRISTA PERUANO | 285 | 2,23 |
| PARTIDO ACCION POPULAR | 235 | 1,84 |
| FRENTE POPULAR AGRICOLA FIA DEL PERU | 204 | 1,60 |
| IZQUIERDA UNIDA | 90 | 0,70 |
| MOVIMIENTO CIVICO NACIONAL OBRAS | 58 | 0,45 |
| PERU AL 2000 / FRENATRACA | 36 | 0,28 |
| MOVIMIENTO INDEPENDIENTE NUEVO PERU | 31 | 0,24 |
| PARTIDO REFORMISTA DEL PERU | 25 | 0,20 |
| PAZ Y DESARROLLO | 15 | 0,12 |
| ALTERNATIVA PERU PUMA | 9 | 0,07 |
| FRENTE INDEPENDIENTE DE RECONCILIACION NACIONAL | 8 | 0,06 |
| VALIDOS | 12.776 | 79,73 |
| NULOS | 1.606 | 10,02 |
| BLANCOS | 1.643 | 10,25 |
| EMITIDOS | 16.025 | 59,60 |
| ABSTENCION | 10.862 | 40,40 |
| ELECTORES | 26.887 | |

RESULTADOS DE CONGRESO

| AGRUPACION | VOTACION | % |
|---|----------|-------|
| CAMBIO 90 / NUEVA MAYORIA | 6.612 | 66,51 |
| UNION POR EL PERU | 757 | 7,61 |
| CODE / PAIS POSIBLE | 593 | 5,96 |
| PARTIDO ACCION POPULAR | 538 | 5,41 |
| IZQUIERDA UNIDA | 399 | 4,01 |
| FRENTE INDEPENDIENTE MORALIZADOR | 179 | 1,80 |
| PARTIDO APRISTA PERUANO | 159 | 1,60 |
| FRENTE POPULAR AGRICOLA FIA DEL PERU | 158 | 1,59 |
| MOVIMIENTO INDEPENDIENTE NUEVO PERU | 157 | 1,58 |
| MOVIMIENTO CIVICO NACIONAL OBRAS | 137 | 1,38 |
| PARTIDO POPULAR CRISTIANO | 81 | 0,81 |
| PERU AL 2000 / FRENATRACA | 81 | 0,81 |
| RENOVACION | 27 | 0,27 |
| APERTURA PARA EL DESARROLLO NACIONAL / P.S. | 22 | 0,22 |
| PARTIDO REFORMISTA DEL PERU | 19 | 0,19 |
| MOVIMIENTO INDEPENDIENTE AGRARIO | 11 | 0,11 |
| ALTERNATIVA PERU PUMA | 6 | 0,06 |
| FRENTE INDEPENDIENTE DE RECONCILIACION NACIONAL | 3 | 0,03 |
| MOVIMIENTO INDEPENDIENTE INCA | 2 | 0,02 |
| MOVIMIENTO SOCIAL INDEPENDIENTE / RECAMBIO | 1 | 0,01 |
| VALIDOS | 9.942 | 73,13 |
| NULOS | 2.826 | 20,79 |
| BLANCOS | 827 | 6,08 |
| EMITIDOS | 13.595 | 50,56 |
| ABSTENCION | 13.292 | 49,44 |
| ELECTORES | 26.887 | |

Resultados Provinciales

Dos de Mayo

RESULTADOS PRESIDENCIALES

| AGRUPACION | VOTACION | % |
|---|---------------|--------------|
| CAMBIO 90 / NUEVA MAYORIA | 9.475 | 60,39 |
| UNION POR EL PERU | 3.545 | 22,60 |
| CODE / PAIS POSIBLE | 1.550 | 9,88 |
| PARTIDO APRISTA PERUANO | 282 | 1,80 |
| PARTIDO ACCION POPULAR | 268 | 1,71 |
| FRENTE POPULAR AGRICOLA FIA DEL PERU | 185 | 1,18 |
| IZQUIERDA UNIDA | 111 | 0,71 |
| MOVIMIENTO INDEPENDIENTE NUEVO PERU | 60 | 0,38 |
| MOVIMIENTO CIVICO NACIONAL OBRAS | 55 | 0,35 |
| PERU AL 2000 / FRENATRACA | 47 | 0,30 |
| PARTIDO REFORMISTA DEL PERU | 34 | 0,22 |
| FRENTE INDEPENDIENTE DE RECONCILIACION NACIONAL | 34 | 0,22 |
| ALTERNATIVA PERU PUMA | 30 | 0,19 |
| PAZ Y DESARROLLO | 13 | 0,08 |
| VALIDOS | 15.689 | 66,50 |
| NULOS | 3.591 | 15,22 |
| BLANCOS | 4.314 | 18,28 |
| EMITIDOS | 23.594 | 50,49 |
| ABSTENCION | 23.134 | 49,51 |
| ELECTORES | 46.728 | |

RESULTADOS DE CONGRESO

| AGRUPACION | VOTACION | % |
|---|---------------|--------------|
| CAMBIO 90 / NUEVA MAYORIA | 5.526 | 39,89 |
| CODE / PAIS POSIBLE | 2.960 | 21,37 |
| FRENTE INDEPENDIENTE MORALIZADOR | 2.104 | 15,19 |
| UNION POR EL PERU | 1.630 | 11,77 |
| RENOVACION | 546 | 3,94 |
| PARTIDO ACCION POPULAR | 352 | 2,54 |
| PARTIDO APRISTA PERUANO | 160 | 1,15 |
| PARTIDO REFORMISTA DEL PERU | 131 | 0,95 |
| FRENTE POPULAR AGRICOLA FIA DEL PERU | 96 | 0,69 |
| MOVIMIENTO INDEPENDIENTE NUEVO PERU | 93 | 0,67 |
| IZQUIERDA UNIDA | 88 | 0,64 |
| MOVIMIENTO INDEPENDIENTE AGRARIO | 39 | 0,28 |
| FRENTE INDEPENDIENTE DE RECONCILIACION NACIONAL | 30 | 0,22 |
| ALTERNATIVA PERU PUMA | 25 | 0,18 |
| MOVIMIENTO CIVICO NACIONAL OBRAS | 24 | 0,17 |
| PARTIDO POPULAR CRISTIANO | 18 | 0,13 |
| APERTURA PARA EL DESARROLLO NACIONAL / P.S. | 12 | 0,09 |
| PERU AL 2000 / FRENATRACA | 12 | 0,09 |
| MOVIMIENTO SOCIAL INDEPENDIENTE / RECAMBIO | 5 | 0,04 |
| MOVIMIENTO INDEPENDIENTE INCA | 3 | 0,02 |
| VALIDOS | 13.854 | 70,26 |
| NULOS | 4.234 | 21,47 |
| BLANCOS | 1.631 | 8,27 |
| EMITIDOS | 19.719 | 42,20 |
| ABSTENCION | 27.009 | 57,80 |
| ELECTORES | 46.728 | |

Elecciones Generales 1995

Huamalíes

RESULTADOS PRESIDENCIALES

| AGRUPACION | VOTACION | % |
|---|---------------|--------------|
| CAMBIO 90 / NUEVA MAYORIA | 6.944 | 69,41 |
| UNION POR EL PERU | 1.401 | 14,00 |
| CODE / PAIS POSIBLE | 474 | 4,74 |
| PARTIDO ACCION POPULAR | 468 | 4,68 |
| PARTIDO APRISTA PERUANO | 281 | 2,81 |
| FRENTE POPULAR AGRICOLA FIA DEL PERU | 176 | 1,76 |
| MOVIMIENTO CIVICO NACIONAL OBRAS | 47 | 0,47 |
| IZQUIERDA UNIDA | 47 | 0,47 |
| MOVIMIENTO INDEPENDIENTE NUEVO PERU | 33 | 0,33 |
| PARTIDO REFORMISTA DEL PERU | 31 | 0,31 |
| PAZ Y DESARROLLO | 29 | 0,29 |
| PERU AL 2000 / FRENATRACA | 28 | 0,28 |
| FRENTE INDEPENDIENTE DE RECONCILIACION NACIONAL | 24 | 0,24 |
| ALTERNATIVA PERU PUMA | 21 | 0,21 |
| VALIDOS | 10.004 | 65,30 |
| NULOS | 2.376 | 15,51 |
| BLANCOS | 2.940 | 19,19 |
| EMITIDOS | 15.320 | 56,90 |
| ABSTENCION | 11.605 | 43,10 |
| ELECTORES | 26.925 | |

RESULTADOS DE CONGRESO

| AGRUPACION | VOTACION | % |
|---|---------------|--------------|
| CAMBIO 90 / NUEVA MAYORIA | 4.526 | 55,77 |
| UNION POR EL PERU | 933 | 11,50 |
| CODE / PAIS POSIBLE | 874 | 10,77 |
| FRENTE INDEPENDIENTE MORALIZADOR | 618 | 7,61 |
| PARTIDO ACCION POPULAR | 505 | 6,22 |
| PARTIDO APRISTA PERUANO | 202 | 2,49 |
| FRENTE POPULAR AGRICOLA FIA DEL PERU | 118 | 1,45 |
| IZQUIERDA UNIDA | 116 | 1,43 |
| MOVIMIENTO CIVICO NACIONAL OBRAS | 71 | 0,87 |
| MOVIMIENTO INDEPENDIENTE NUEVO PERU | 39 | 0,48 |
| PARTIDO REFORMISTA DEL PERU | 27 | 0,33 |
| ALTERNATIVA PERU PUMA | 17 | 0,21 |
| RENOVACION | 17 | 0,21 |
| MOVIMIENTO INDEPENDIENTE INCA | 16 | 0,20 |
| FRENTE INDEPENDIENTE DE RECONCILIACION NACIONAL | 12 | 0,15 |
| PERU AL 2000 / FRENATRACA | 8 | 0,10 |
| PARTIDO POPULAR CRISTIANO | 8 | 0,10 |
| APERTURA PARA EL DESARROLLO NACIONAL / P.S. | 3 | 0,04 |
| MOVIMIENTO INDEPENDIENTE AGRARIO | 3 | 0,04 |
| MOVIMIENTO SOCIAL INDEPENDIENTE / RECAMBIO | 3 | 0,04 |
| VALIDOS | 8.116 | 65,13 |
| NULOS | 2.588 | 20,77 |
| BLANCOS | 1.758 | 14,11 |
| EMITIDOS | 12.462 | 46,28 |
| ABSTENCION | 14.463 | 53,72 |
| ELECTORES | 26.925 | |

Resultados Provinciales

Marañón

RESULTADOS PRESIDENCIALES

| AGRUPACION | VOTACION | % |
|---|----------|-------|
| CAMBIO 90 / NUEVA MAYORIA | 1.687 | 70,70 |
| UNION POR EL PERU | 325 | 13,62 |
| PARTIDO APRISTA PERUANO | 137 | 5,74 |
| CODE / PAIS POSIBLE | 76 | 3,19 |
| PARTIDO ACCION POPULAR | 64 | 2,68 |
| PERU AL 2000 / FRENATRACA | 18 | 0,75 |
| MOVIMIENTO INDEPENDIENTE NUEVO PERU | 16 | 0,67 |
| IZQUIERDA UNIDA | 16 | 0,67 |
| ALTERNATIVA PERU PUMA | 9 | 0,38 |
| PARTIDO REFORMISTA DEL PERU | 9 | 0,38 |
| FRENTE POPULAR AGRICOLA FIA DEL PERU | 9 | 0,38 |
| MOVIMIENTO CIVICO NACIONAL OBRAS | 7 | 0,29 |
| FRENTE INDEPENDIENTE DE RECONCILIACION NACIONAL | 7 | 0,29 |
| PAZ Y DESARROLLO | 6 | 0,25 |
| VALIDOS | 2.386 | 61,59 |
| NULOS | 773 | 19,95 |
| BLANCOS | 715 | 18,46 |
| EMITIDOS | 3.874 | 48,12 |
| ABSTENCION | 4.176 | 51,88 |
| ELECTORES | 8.050 | |

RESULTADOS DE CONGRESO

| AGRUPACION | VOTACION | % |
|---|----------|-------|
| PARTIDO APRISTA PERUANO | 842 | 44,91 |
| CAMBIO 90 / NUEVA MAYORIA | 743 | 39,63 |
| UNION POR EL PERU | 144 | 7,68 |
| PARTIDO ACCION POPULAR | 34 | 1,81 |
| CODE / PAIS POSIBLE | 33 | 1,76 |
| IZQUIERDA UNIDA | 22 | 1,17 |
| PERU AL 2000 / FRENATRACA | 13 | 0,69 |
| MOVIMIENTO INDEPENDIENTE NUEVO PERU | 11 | 0,59 |
| PARTIDO POPULAR CRISTIANO | 6 | 0,32 |
| MOVIMIENTO INDEPENDIENTE INCA | 6 | 0,32 |
| ALTERNATIVA PERU PUMA | 5 | 0,27 |
| FRENTE INDEPENDIENTE MORALIZADOR | 5 | 0,27 |
| FRENTE INDEPENDIENTE DE RECONCILIACION NACIONAL | 4 | 0,21 |
| PARTIDO REFORMISTA DEL PERU | 3 | 0,16 |
| FRENTE POPULAR AGRICOLA FIA DEL PERU | 2 | 0,11 |
| APERTURA PARA EL DESARROLLO NACIONAL / P.S. | 1 | 0,05 |
| MOVIMIENTO SOCIAL INDEPENDIENTE / RECAMBIO | 1 | 0,05 |
| MOVIMIENTO CIVICO NACIONAL OBRAS | 0 | 0,00 |
| MOVIMIENTO INDEPENDIENTE AGRARIO | 0 | 0,00 |
| RENOVACION | 0 | 0,00 |
| VALIDOS | 1.875 | 79,58 |
| NULOS | 353 | 14,98 |
| BLANCOS | 128 | 5,43 |
| EMITIDOS | 2.356 | 29,27 |
| ABSTENCION | 5.694 | 70,73 |
| ELECTORES | 8.050 | |

Elecciones Generales 1995

Leoncio Prado

RESULTADOS PRESIDENCIALES

| AGRUPACION | VOTACION | % |
|---|---------------|--------------|
| CAMBIO 90 / NUEVA MAYORIA | 20.207 | 85,19 |
| UNION POR EL PERU | 1.890 | 7,97 |
| CODE / PAIS POSIBLE | 527 | 2,22 |
| PARTIDO APRISTA PERUANO | 386 | 1,63 |
| PARTIDO ACCION POPULAR | 308 | 1,30 |
| FRENTE POPULAR AGRICOLA FIA DEL PERU | 204 | 0,86 |
| MOVIMIENTO CIVICO NACIONAL OBRAS | 56 | 0,24 |
| IZQUIERDA UNIDA | 52 | 0,22 |
| PERU AL 2000 / FRENATRACA | 21 | 0,09 |
| PARTIDO REFORMISTA DEL PERU | 20 | 0,08 |
| ALTERNATIVA PERU PUMA | 15 | 0,06 |
| MOVIMIENTO INDEPENDIENTE NUEVO PERU | 14 | 0,06 |
| PAZ Y DESARROLLO | 12 | 0,05 |
| FRENTE INDEPENDIENTE DE RECONCILIACION NACIONAL | 9 | 0,04 |
| VALIDOS | 23.721 | 81,19 |
| NULOS | 1.964 | 6,72 |
| BLANCOS | 3.533 | 12,09 |
| EMITIDOS | 29.218 | 58,82 |
| ABSTENCION | 20.459 | 41,18 |
| ELECTORES | 49.677 | |

RESULTADOS DE CONGRESO

| AGRUPACION | VOTACION | % |
|---|---------------|--------------|
| CAMBIO 90 / NUEVA MAYORIA | 12.811 | 82,34 |
| UNION POR EL PERU | 1.013 | 6,51 |
| FRENTE INDEPENDIENTE MORALIZADOR | 363 | 2,33 |
| CODE / PAIS POSIBLE | 305 | 1,96 |
| PARTIDO APRISTA PERUANO | 285 | 1,83 |
| PARTIDO ACCION POPULAR | 248 | 1,59 |
| FRENTE POPULAR AGRICOLA FIA DEL PERU | 126 | 0,81 |
| RENOVACION | 98 | 0,63 |
| IZQUIERDA UNIDA | 54 | 0,35 |
| ALTERNATIVA PERU PUMA | 54 | 0,35 |
| PARTIDO POPULAR CRISTIANO | 50 | 0,32 |
| PARTIDO REFORMISTA DEL PERU | 34 | 0,22 |
| MOVIMIENTO INDEPENDIENTE AGRARIO | 30 | 0,19 |
| MOVIMIENTO CIVICO NACIONAL OBRAS | 26 | 0,17 |
| PERU AL 2000 / FRENATRACA | 24 | 0,15 |
| MOVIMIENTO INDEPENDIENTE NUEVO PERU | 18 | 0,12 |
| FRENTE INDEPENDIENTE DE RECONCILIACION NACIONAL | 9 | 0,06 |
| MOVIMIENTO INDEPENDIENTE INCA | 7 | 0,04 |
| MOVIMIENTO SOCIAL INDEPENDIENTE / RECAMBIO | 4 | 0,03 |
| APERTURA PARA EL DESARROLLO NACIONAL / P.S. | 0 | 0,00 |
| VALIDOS | 15.559 | 58,18 |
| NULOS | 9.681 | 36,20 |
| BLANCOS | 1.503 | 5,62 |
| EMITIDOS | 26.743 | 53,83 |
| ABSTENCION | 22.934 | 46,17 |
| ELECTORES | 49.677 | |

Resultados Provinciales

Pachitea

RESULTADOS PRESIDENCIALES

| AGRUPACION | VOTACION | % |
|---|----------|-------|
| CAMBIO 90 / NUEVA MAYORIA | 7.113 | 84,54 |
| UNION POR EL PERU | 741 | 8,81 |
| PARTIDO ACCION POPULAR | 171 | 2,03 |
| CODE / PAIS POSIBLE | 103 | 1,22 |
| PARTIDO APRISTA PERUANO | 85 | 1,01 |
| IZQUIERDA UNIDA | 77 | 0,92 |
| FRENTE POPULAR AGRICOLA FIA DEL PERU | 44 | 0,52 |
| MOVIMIENTO CIVICO NACIONAL OBRAS | 22 | 0,26 |
| MOVIMIENTO INDEPENDIENTE NUEVO PERU | 14 | 0,17 |
| ALTERNATIVA PERU PUMA | 12 | 0,14 |
| PERU AL 2000 / FRENATRACA | 12 | 0,14 |
| PARTIDO REFORMISTA DEL PERU | 10 | 0,12 |
| FRENTE INDEPENDIENTE DE RECONCILIACION NACIONAL | 7 | 0,08 |
| PAZ Y DESARROLLO | 3 | 0,04 |
| VALIDOS | 8.414 | 78,23 |
| NULOS | 1.166 | 10,84 |
| BLANCOS | 1.175 | 10,93 |
| EMITIDOS | 10.755 | 55,33 |
| ABSTENCION | 8.682 | 44,67 |
| ELECTORES | 19.437 | |

RESULTADOS DE CONGRESO

| AGRUPACION | VOTACION | % |
|---|----------|-------|
| CAMBIO 90 / NUEVA MAYORIA | 5.110 | 77,49 |
| PARTIDO ACCION POPULAR | 402 | 6,10 |
| IZQUIERDA UNIDA | 301 | 4,56 |
| UNION POR EL PERU | 264 | 4,00 |
| CODE / PAIS POSIBLE | 242 | 3,67 |
| PARTIDO APRISTA PERUANO | 167 | 2,53 |
| FRENTE INDEPENDIENTE MORALIZADOR | 41 | 0,62 |
| MOVIMIENTO INDEPENDIENTE AGRARIO | 26 | 0,39 |
| PARTIDO POPULAR CRISTIANO | 15 | 0,23 |
| MOVIMIENTO CIVICO NACIONAL OBRAS | 6 | 0,09 |
| FRENTE POPULAR AGRICOLA FIA DEL PERU | 6 | 0,09 |
| ALTERNATIVA PERU PUMA | 5 | 0,08 |
| MOVIMIENTO INDEPENDIENTE NUEVO PERU | 3 | 0,05 |
| RENOVACION | 3 | 0,05 |
| FRENTE INDEPENDIENTE DE RECONCILIACION NACIONAL | 2 | 0,03 |
| PERU AL 2000 / FRENATRACA | 1 | 0,02 |
| APERTURA PARA EL DESARROLLO NACIONAL / P.S. | 0 | 0,00 |
| MOVIMIENTO INDEPENDIENTE INCA | 0 | 0,00 |
| MOVIMIENTO SOCIAL INDEPENDIENTE / RECAMBIO | 0 | 0,00 |
| PARTIDO REFORMISTA DEL PERU | 0 | 0,00 |
| VALIDOS | 6.594 | 70,04 |
| NULOS | 2.314 | 24,58 |
| BLANCOS | 506 | 5,37 |
| EMITIDOS | 9.414 | 48,43 |
| ABSTENCION | 10.023 | 51,57 |
| ELECTORES | 19.437 | |

Elecciones Generales 1995

Puerto Inca

RESULTADOS PRESIDENCIALES

| AGRUPACION | VOTACION | % |
|---|----------|-------|
| CAMBIO 90 / NUEVA MAYORIA | 2.838 | 46,86 |
| FRENTE POPULAR AGRICOLA FIA DEL PERU | 2.822 | 46,60 |
| UNION POR EL PERU | 238 | 3,93 |
| PARTIDO ACCION POPULAR | 61 | 1,01 |
| CODE / PAIS POSIBLE | 37 | 0,61 |
| PARTIDO APRISTA PERUANO | 15 | 0,25 |
| IZQUIERDA UNIDA | 8 | 0,13 |
| FRENTE INDEPENDIENTE DE RECONCILIACION NACIONAL | 7 | 0,12 |
| ALTERNATIVA PERU PUMA | 6 | 0,10 |
| MOVIMIENTO CIVICO NACIONAL OBRAS | 5 | 0,08 |
| PARTIDO REFORMISTA DEL PERU | 5 | 0,08 |
| MOVIMIENTO INDEPENDIENTE NUEVO PERU | 5 | 0,08 |
| PERU AL 2000 / FRENATRACA | 5 | 0,08 |
| PAZ Y DESARROLLO | 4 | 0,07 |
| VALIDOS | 6.056 | 80,61 |
| NULOS | 620 | 8,25 |
| BLANCOS | 837 | 11,14 |
| EMITIDOS | 7.513 | 69,10 |
| ABSTENCION | 3.359 | 30,90 |
| ELECTORES | 10.872 | |

RESULTADOS DE CONGRESO

| AGRUPACION | VOTACION | % |
|---|----------|-------|
| FRENTE POPULAR AGRICOLA FIA DEL PERU | 2.601 | 53,01 |
| CAMBIO 90 / NUEVA MAYORIA | 2.012 | 41,00 |
| UNION POR EL PERU | 164 | 3,34 |
| PARTIDO ACCION POPULAR | 56 | 1,14 |
| CODE / PAIS POSIBLE | 19 | 0,39 |
| PARTIDO APRISTA PERUANO | 9 | 0,18 |
| MOVIMIENTO CIVICO NACIONAL OBRAS | 8 | 0,16 |
| RENOVACION | 6 | 0,12 |
| FRENTE INDEPENDIENTE MORALIZADOR | 5 | 0,10 |
| PERU AL 2000 / FRENATRACA | 5 | 0,10 |
| IZQUIERDA UNIDA | 5 | 0,10 |
| APERTURA PARA EL DESARROLLO NACIONAL / P.S. | 4 | 0,08 |
| ALTERNATIVA PERU PUMA | 4 | 0,08 |
| PARTIDO REFORMISTA DEL PERU | 3 | 0,06 |
| MOVIMIENTO INDEPENDIENTE AGRARIO | 3 | 0,06 |
| FRENTE INDEPENDIENTE DE RECONCILIACION NACIONAL | 2 | 0,04 |
| PARTIDO POPULAR CRISTIANO | 1 | 0,02 |
| MOVIMIENTO INDEPENDIENTE INCA | 0 | 0,00 |
| MOVIMIENTO SOCIAL INDEPENDIENTE / RECAMBIO | 0 | 0,00 |
| MOVIMIENTO INDEPENDIENTE NUEVO PERU | 0 | 0,00 |
| VALIDOS | 4.907 | 76,64 |
| NULOS | 864 | 13,49 |
| BLANCOS | 632 | 9,87 |
| EMITIDOS | 6.403 | 58,89 |
| ABSTENCION | 4.469 | 41,11 |
| ELECTORES | 10.872 | |

Geografía Política Provincial

ICA



| PROVINCIA | Superficie | Población | Pob. Urb. | Electores |
|-----------|------------|-----------|-----------|-----------|
| Ica | 21,305.51 | 244.741 | 209.454 | 156.869 |
| Chincha | 2,987.35 | 150.264 | 122.667 | 94.290 |
| Nasca | 5,234.08 | 52.742 | 43.196 | 35.431 |
| Pisco | 3,957.15 | 104.512 | 90.249 | 62.875 |
| Palpa | 1,232.88 | 13.427 | 6.666 | 9.672 |

Resultados Provinciales

Ica

RESULTADOS PRESIDENCIALES

| AGRUPACION | VOTACION | % |
|---|----------|-------|
| CAMBIO 90 / NUEVA MAYORIA | 67.359 | 61,57 |
| UNION POR EL PERU | 28.204 | 25,78 |
| PARTIDO APRISTA PERUANO | 7.587 | 6,94 |
| CODE / PAIS POSIBLE | 2.823 | 2,58 |
| PARTIDO ACCION POPULAR | 855 | 0,78 |
| IZQUIERDA UNIDA | 777 | 0,71 |
| FRENTE POPULAR AGRICOLA FIA DEL PERU | 690 | 0,63 |
| MOVIMIENTO CIVICO NACIONAL OBRAS | 640 | 0,59 |
| PERU AL 2000 / FRENATRACA | 136 | 0,12 |
| PARTIDO REFORMISTA DEL PERU | 95 | 0,09 |
| MOVIMIENTO INDEPENDIENTE NUEVO PERU | 89 | 0,08 |
| PAZ Y DESARROLLO | 54 | 0,05 |
| ALTERNATIVA PERU PUMA | 54 | 0,05 |
| FRENTE INDEPENDIENTE DE RECONCILIACION NACIONAL | 36 | 0,03 |
| VALIDOS | 109.399 | 88,64 |
| NULOS | 3.847 | 3,12 |
| BLANCOS | 10.179 | 8,25 |
| EMITIDOS | 123.425 | 78,68 |
| ABSTENCION | 33.444 | 21,32 |
| ELECTORES | 156.869 | |

RESULTADOS DE CONGRESO

| AGRUPACION | VOTACION | % |
|---|----------|-------|
| CAMBIO 90 / NUEVA MAYORIA | 30.795 | 52,22 |
| UNION POR EL PERU | 8.239 | 13,97 |
| PARTIDO APRISTA PERUANO | 6.649 | 11,28 |
| MOVIMIENTO INDEPENDIENTE INCA | 2.317 | 3,93 |
| CODE / PAIS POSIBLE | 1.855 | 3,15 |
| IZQUIERDA UNIDA | 1.825 | 3,09 |
| PARTIDO POPULAR CRISTIANO | 1.637 | 2,78 |
| FRENTE INDEPENDIENTE MORALIZADOR | 1.442 | 2,45 |
| RENOVACION | 1.182 | 2,00 |
| PARTIDO ACCION POPULAR | 871 | 1,48 |
| FRENTE POPULAR AGRICOLA FIA DEL PERU | 631 | 1,07 |
| MOVIMIENTO CIVICO NACIONAL OBRAS | 481 | 0,82 |
| MOVIMIENTO INDEPENDIENTE NUEVO PERU | 231 | 0,39 |
| MOVIMIENTO INDEPENDIENTE AGRARIO | 194 | 0,33 |
| PERU AL 2000 / FRENATRACA | 167 | 0,28 |
| MOVIMIENTO SOCIAL INDEPENDIENTE / RECAMBIO | 129 | 0,22 |
| PARTIDO REFORMISTA DEL PERU | 109 | 0,18 |
| ALTERNATIVA PERU PUMA | 76 | 0,13 |
| FRENTE INDEPENDIENTE DE RECONCILIACION NACIONAL | 72 | 0,12 |
| APERTURA PARA EL DESARROLLO NACIONAL / PS. | 67 | 0,11 |
| VALIDOS | 58.969 | 51,52 |
| NULOS | 49.927 | 43,62 |
| BLANCOS | 5.564 | 4,86 |
| EMITIDOS | 114.460 | 71,60 |
| ABSTENCION | 45.409 | 28,40 |
| ELECTORES | 159.869 | |

Elecciones Generales 1995

Chincha

RESULTADOS PRESIDENCIALES

| AGRUPACION | VOTACION | % |
|---|----------|-------|
| CAMBIO 90 / NUEVA MAYORIA | 42.892 | 66,75 |
| UNION POR EL PERU | 15.104 | 23,50 |
| PARTIDO APRISTA PERUANO | 2.347 | 3,65 |
| CODE / PAIS POSIBLE | 1.848 | 2,88 |
| MOVIMIENTO CIVICO NACIONAL OBRAS | 760 | 1,18 |
| PARTIDO ACCION POPULAR | 477 | 0,74 |
| FRENTE POPULAR AGRICOLA FIA DEL PERU | 250 | 0,39 |
| IZQUIERDA UNIDA | 192 | 0,30 |
| PERU AL 2000 / FRENATRACA | 145 | 0,23 |
| MOVIMIENTO INDEPENDIENTE NUEVO PERU | 60 | 0,09 |
| PAZ Y DESARROLLO | 58 | 0,09 |
| PARTIDO REFORMISTA DEL PERU | 58 | 0,09 |
| ALTERNATIVA PERU PUMA | 36 | 0,06 |
| FRENTE INDEPENDIENTE DE RECONCILIACION NACIONAL | 32 | 0,05 |
| VALIDOS | 64.259 | 86,17 |
| NULOS | 3.680 | 4,93 |
| BLANCOS | 6.631 | 8,89 |
| EMITIDOS | 74.570 | 79,09 |
| ABSTENCION | 19.720 | 20,91 |
| ELECTORES | 94.290 | |

RESULTADOS DE CONGRESO

| AGRUPACION | VOTACION | % |
|---|----------|-------|
| CAMBIO 90 / NUEVA MAYORIA | 18.709 | 57,00 |
| UNION POR EL PERU | 4.549 | 13,86 |
| RENOVACION | 1.921 | 5,85 |
| PARTIDO APRISTA PERUANO | 1.662 | 5,06 |
| FRENTE INDEPENDIENTE MORALIZADOR | 1.588 | 4,84 |
| CODE / PAIS POSIBLE | 1.204 | 3,67 |
| PARTIDO POPULAR CRISTIANO | 1.023 | 3,12 |
| PARTIDO ACCION POPULAR | 507 | 1,54 |
| IZQUIERDA UNIDA | 341 | 1,04 |
| FRENTE POPULAR AGRICOLA FIA DEL PERU | 328 | 1,00 |
| MOVIMIENTO CIVICO NACIONAL OBRAS | 304 | 0,93 |
| PERU AL 2000 / FRENATRACA | 266 | 0,81 |
| MOVIMIENTO INDEPENDIENTE AGRARIO | 96 | 0,29 |
| APERTURA PARA EL DESARROLLO NACIONAL / P.S. | 83 | 0,25 |
| MOVIMIENTO INDEPENDIENTE NUEVO PERU | 75 | 0,23 |
| PARTIDO REFORMISTA DEL PERU | 42 | 0,13 |
| FRENTE INDEPENDIENTE DE RECONCILIACION NACIONAL | 39 | 0,12 |
| ALTERNATIVA PERU PUMA | 33 | 0,10 |
| MOVIMIENTO SOCIAL INDEPENDIENTE / RECAMBIO | 33 | 0,10 |
| MOVIMIENTO INDEPENDIENTE INCA | 21 | 0,06 |
| VALIDOS | 32.824 | 49,30 |
| NULOS | 30.228 | 45,41 |
| BLANCOS | 3.522 | 5,29 |
| EMITIDOS | 66.574 | 70,61 |
| ABSTENCION | 27.716 | 29,39 |
| ELECTORES | 94.290 | |

Resultados Provinciales

Nasca

RESULTADOS PRESIDENCIALES

| AGRUPACION | VOTACION | % |
|---|----------|-------|
| CAMBIO 90 / NUEVA MAYORIA | 13.026 | 61,70 |
| UNION POR EL PERU | 5.413 | 25,64 |
| PARTIDO APRISTA PERUANO | 1.433 | 6,79 |
| CODE / PAIS POSIBLE | 526 | 2,49 |
| PARTIDO ACCION POPULAR | 215 | 1,02 |
| FRENTE POPULAR AGRICOLA FIA DEL PERU | 149 | 0,71 |
| IZQUIERDA UNIDA | 131 | 0,62 |
| MOVIMIENTO CIVICO NACIONAL OBRAS | 117 | 0,55 |
| PERU AL 2000 / FRENATRACA | 45 | 0,21 |
| FRENTE INDEPENDIENTE DE RECONCILIACION NACIONAL | 14 | 0,07 |
| PARTIDO REFORMISTA DEL PERU | 13 | 0,06 |
| MOVIMIENTO INDEPENDIENTE NUEVO PERU | 12 | 0,06 |
| ALTERNATIVA PERU PUMA | 10 | 0,05 |
| PAZ Y DESARROLLO | 7 | 0,03 |
| VALIDOS | 21.111 | 84,86 |
| NULOS | 1.185 | 4,76 |
| BLANCOS | 2.582 | 10,38 |
| EMITIDOS | 24.878 | 70,22 |
| ABSTENCION | 10.553 | 29,78 |
| ELECTORES | 35.431 | |

RESULTADOS DE CONGRESO

| AGRUPACION | VOTACION | % |
|---|----------|-------|
| CAMBIO 90 / NUEVA MAYORIA | 6.252 | 53,83 |
| UNION POR EL PERU | 1.617 | 13,92 |
| PARTIDO APRISTA PERUANO | 1.062 | 9,14 |
| FRENTE INDEPENDIENTE MORALIZADOR | 919 | 7,91 |
| CODE / PAIS POSIBLE | 413 | 3,56 |
| PARTIDO POPULAR CRISTIANO | 290 | 2,50 |
| RENOVACION | 252 | 2,17 |
| IZQUIERDA UNIDA | 230 | 1,98 |
| PARTIDO ACCION POPULAR | 135 | 1,16 |
| MOVIMIENTO INDEPENDIENTE AGRARIO | 98 | 0,84 |
| FRENTE POPULAR AGRICOLA FIA DEL PERU | 95 | 0,82 |
| PERU AL 2000 / FRENATRACA | 86 | 0,74 |
| MOVIMIENTO INDEPENDIENTE NUEVO PERU | 51 | 0,44 |
| MOVIMIENTO CIVICO NACIONAL OBRAS | 50 | 0,43 |
| PARTIDO REFORMISTA DEL PERU | 26 | 0,22 |
| APERTURA PARA EL DESARROLLO NACIONAL / P.S. | 10 | 0,09 |
| ALTERNATIVA PERU PUMA | 9 | 0,08 |
| MOVIMIENTO SOCIAL INDEPENDIENTE / RECAMBIO | 9 | 0,08 |
| MOVIMIENTO INDEPENDIENTE INCA | 7 | 0,06 |
| FRENTE INDEPENDIENTE DE RECONCILIACION NACIONAL | 4 | 0,03 |
| VALIDOS | 11.615 | 45,45 |
| NULOS | 12.538 | 49,06 |
| BLANCOS | 1.402 | 5,49 |
| EMITIDOS | 25.555 | 72,13 |
| ABSTENCION | 9.876 | 27,87 |
| ELECTORES | 35.431 | |

Elecciones Generales 1995

Pisco

RESULTADOS PRESIDENCIALES

| AGRUPACION | VOTACION | % |
|---|----------|-------|
| CAMBIO 90 / NUEVA MAYORIA | 24.340 | 58,11 |
| UNION POR EL PERU | 12.159 | 29,03 |
| PARTIDO APRISTA PERUANO | 2.223 | 5,31 |
| CODE / PAIS POSIBLE | 1.113 | 2,66 |
| PARTIDO ACCION POPULAR | 917 | 2,19 |
| MOVIMIENTO CIVICO NACIONAL OBRAS | 574 | 1,37 |
| FRENTE POPULAR AGRICOLA FIA DEL PERU | 185 | 0,44 |
| IZQUIERDA UNIDA | 135 | 0,32 |
| PERU AL 2000 / FRENATRACA | 103 | 0,25 |
| MOVIMIENTO INDEPENDIENTE NUEVO PERU | 41 | 0,10 |
| PAZ Y DESARROLLO | 32 | 0,08 |
| PARTIDO REFORMISTA DEL PERU | 32 | 0,08 |
| ALTERNATIVA PERU PUMA | 19 | 0,05 |
| FRENTE INDEPENDIENTE DE RECONCILIACION NACIONAL | 12 | 0,03 |
| VALIDOS | 41.885 | 86,03 |
| NULOS | 2.698 | 5,54 |
| BLANCOS | 4.104 | 8,43 |
| EMITIDOS | 48.687 | 77,43 |
| ABSTENCION | 14.188 | 22,57 |
| ELECTORES | 62.875 | |

RESULTADOS DE CONGRESO

| AGRUPACION | VOTACION | % |
|---|----------|-------|
| CAMBIO 90 / NUEVA MAYORIA | 10.299 | 43,87 |
| UNION POR EL PERU | 4.660 | 19,85 |
| PARTIDO APRISTA PERUANO | 3.650 | 15,55 |
| FRENTE INDEPENDIENTE MORALIZADOR | 1.650 | 7,03 |
| PARTIDO ACCION POPULAR | 710 | 3,02 |
| CODE / PAIS POSIBLE | 574 | 2,45 |
| RENOVACION | 465 | 1,98 |
| IZQUIERDA UNIDA | 377 | 1,61 |
| PARTIDO POPULAR CRISTIANO | 374 | 1,59 |
| MOVIMIENTO CIVICO NACIONAL OBRAS | 219 | 0,93 |
| FRENTE POPULAR AGRICOLA FIA DEL PERU | 157 | 0,67 |
| MOVIMIENTO INDEPENDIENTE AGRARIO | 93 | 0,40 |
| PERU AL 2000 / FRENATRACA | 82 | 0,35 |
| PARTIDO REFORMISTA DEL PERU | 52 | 0,22 |
| MOVIMIENTO INDEPENDIENTE NUEVO PERU | 29 | 0,12 |
| MOVIMIENTO INDEPENDIENTE INCA | 21 | 0,09 |
| ALTERNATIVA PERU PUMA | 18 | 0,08 |
| APERTURA PARA EL DESARROLLO NACIONAL / P.S. | 17 | 0,07 |
| FRENTE INDEPENDIENTE DE RECONCILIACION NACIONAL | 15 | 0,06 |
| MOVIMIENTO SOCIAL INDEPENDIENTE / RECAMBIO | 14 | 0,06 |
| VALIDOS | 23.476 | 50,28 |
| NULOS | 21.380 | 45,79 |
| BLANCOS | 1.831 | 3,92 |
| EMITIDOS | 46.687 | 74,25 |
| ABSTENCION | 16.188 | 25,75 |
| ELECTORES | 62.875 | |

Resultados Provinciales

Palpa

RESULTADOS PRESIDENCIALES

| AGRUPACION | VOTACION | % |
|---|--------------|--------------|
| CAMBIO 90 / NUEVA MAYORIA | 3.876 | 65,91 |
| UNION POR EL PERU | 1.260 | 21,42 |
| CODE / PAIS POSIBLE | 224 | 3,81 |
| PARTIDO APRISTA PERUANO | 216 | 3,67 |
| PARTIDO ACCION POPULAR | 199 | 3,38 |
| MOVIMIENTO CIVICO NACIONAL OBRAS | 31 | 0,53 |
| FRENTE POPULAR AGRICOLA FIA DEL PERU | 28 | 0,48 |
| IZQUIERDA UNIDA | 23 | 0,39 |
| PARTIDO REFORMISTA DEL PERU | 8 | 0,14 |
| PERU AL 2000 / FRENATRACA | 6 | 0,10 |
| PAZ Y DESARROLLO | 4 | 0,07 |
| MOVIMIENTO INDEPENDIENTE NUEVO PERU | 4 | 0,07 |
| FRENTE INDEPENDIENTE DE RECONCILIACION NACIONAL | 1 | 0,02 |
| ALTERNATIVA PERU PUMA | 1 | 0,02 |
| VALIDOS | 5.881 | 81,21 |
| NULOS | 383 | 5,29 |
| BLANCOS | 978 | 13,50 |
| EMITIDOS | 7.242 | 74,88 |
| ABSTENCION | 2.430 | 25,12 |
| ELECTORES | 9.672 | |

RESULTADOS DE CONGRESO

| AGRUPACION | VOTACION | % |
|---|--------------|--------------|
| PARTIDO POPULAR CRISTIANO | 1.450 | 44,48 |
| CAMBIO 90 / NUEVA MAYORIA | 1.142 | 35,03 |
| UNION POR EL PERU | 222 | 6,81 |
| CODE / PAIS POSIBLE | 181 | 5,55 |
| PARTIDO APRISTA PERUANO | 78 | 2,39 |
| PARTIDO ACCION POPULAR | 47 | 1,44 |
| FRENTE INDEPENDIENTE MORALIZADOR | 39 | 1,20 |
| IZQUIERDA UNIDA | 17 | 0,52 |
| MOVIMIENTO INDEPENDIENTE NUEVO PERU | 16 | 0,49 |
| RENOVACION | 15 | 0,46 |
| MOVIMIENTO INDEPENDIENTE INCA | 15 | 0,46 |
| FRENTE POPULAR AGRICOLA FIA DEL PERU | 12 | 0,37 |
| ALTERNATIVA PERU PUMA | 8 | 0,25 |
| MOVIMIENTO CIVICO NACIONAL OBRAS | 6 | 0,18 |
| PERU AL 2000 / FRENATRACA | 4 | 0,12 |
| MOVIMIENTO INDEPENDIENTE AGRARIO | 4 | 0,12 |
| PARTIDO REFORMISTA DEL PERU | 2 | 0,06 |
| FRENTE INDEPENDIENTE DE RECONCILIACION NACIONAL | 2 | 0,06 |
| MOVIMIENTO SOCIAL INDEPENDIENTE / RECAMBIO | 0 | 0,00 |
| APERTURA PARA EL DESARROLLO NACIONAL / P.S. | 0 | 0,00 |
| VALIDOS | 3.260 | 44,35 |
| NULOS | 3.768 | 51,27 |
| BLANCOS | 322 | 4,38 |
| EMITIDOS | 7.350 | 75,99 |
| ABSTENCION | 2.322 | 24,01 |
| ELECTORES | 9.672 | |

Geografía Política Provincial

JUNIN



| PROVINCIA | Superficie | Población | Pop. Urb. | Electores |
|-------------|------------|-----------|-----------|-----------|
| Huancayo | 4,711.15 | 437.391 | 339.826 | 266.156 |
| Concepción | 3,067.52 | 64.785 | 27.197 | 32.506 |
| Jauja | 3,749.10 | 104.828 | 68.524 | 63.803 |
| Junín | 2,360.07 | 39.627 | 25.649 | 21.912 |
| Tarma | 2,749.16 | 115.686 | 70.126 | 63.820 |
| Yauli | 3,617.35 | 65.229 | 58.644 | 37.881 |
| Satipo | 19,431.92 | 94.250 | 27.578 | 44.973 |
| Chanchamayo | 4,723.40 | 114.045 | 55.914 | 63.140 |

Resultados Provinciales

Huancayo

RESULTADOS PRESIDENCIALES

| AGRUPACION | VOTACION | % |
|---|----------|-------|
| CAMBIO 90 / NUEVA MAYORIA | 115.724 | 74,96 |
| UNION POR EL PERU | 24.615 | 15,94 |
| CODE / PAIS POSIBLE | 6.029 | 3,91 |
| PARTIDO ACCION POPULAR | 2.388 | 1,55 |
| PARTIDO APRISTA PERUANO | 2.125 | 1,38 |
| FRENTE POPULAR AGRICOLA FIA DEL PERU | 905 | 0,59 |
| MOVIMIENTO CIVICO NACIONAL OBRAS | 873 | 0,57 |
| IZQUIERDA UNIDA | 663 | 0,43 |
| PERU AL 2000 / FRENATRACA | 457 | 0,30 |
| ALTERNATIVA PERU PUMA | 174 | 0,11 |
| MOVIMIENTO INDEPENDIENTE NUEVO PERU | 134 | 0,09 |
| PARTIDO REFORMISTA DEL PERU | 118 | 0,08 |
| PAZ Y DESARROLLO | 102 | 0,07 |
| FRENTE INDEPENDIENTE DE RECONCILIACION NACIONAL | 84 | 0,05 |
| VALIDOS | 154.391 | 86,98 |
| NULOS | 7.493 | 4,22 |
| BLANCOS | 15.613 | 8,80 |
| EMITIDOS | 177.497 | 66,69 |
| ABSTENCION | 88.659 | 33,31 |
| ELECTORES | 266.156 | |

RESULTADOS DE CONGRESO

| AGRUPACION | VOTACION | % |
|---|----------|-------|
| CAMBIO 90 / NUEVA MAYORIA | 50.975 | 62,33 |
| UNION POR EL PERU | 6.800 | 8,31 |
| PARTIDO ACCION POPULAR | 6.006 | 7,34 |
| FRENTE INDEPENDIENTE MORALIZADOR | 3.919 | 4,79 |
| CODE / PAIS POSIBLE | 2.719 | 3,32 |
| PARTIDO POPULAR CRISTIANO | 2.181 | 2,67 |
| RENOVACION | 2.044 | 2,50 |
| PARTIDO APRISTA PERUANO | 1.865 | 2,28 |
| IZQUIERDA UNIDA | 1.022 | 1,25 |
| PERU AL 2000 / FRENATRACA | 833 | 1,02 |
| MOVIMIENTO INDEPENDIENTE INCA | 678 | 0,83 |
| FRENTE POPULAR AGRICOLA FIA DEL PERU | 596 | 0,73 |
| MOVIMIENTO CIVICO NACIONAL OBRAS | 536 | 0,66 |
| APERTURA PARA EL DESARROLLO NACIONAL / P.S. | 337 | 0,41 |
| MOVIMIENTO INDEPENDIENTE AGRARIO | 320 | 0,39 |
| ALTERNATIVA PERU PUMA | 284 | 0,35 |
| MOVIMIENTO SOCIAL INDEPENDIENTE / RECAMBIO | 228 | 0,28 |
| MOVIMIENTO INDEPENDIENTE NUEVO PERU | 194 | 0,24 |
| PARTIDO REFORMISTA DEL PERU | 132 | 0,16 |
| FRENTE INDEPENDIENTE DE RECONCILIACION NACIONAL | 114 | 0,14 |
| VALIDOS | 81.783 | 47,73 |
| NULOS | 82.031 | 47,87 |
| BLANCOS | 7.536 | 4,40 |
| EMITIDOS | 171.350 | 64,38 |
| ABSTENCION | 94.806 | 35,62 |
| ELECTORES | 266.156 | |

Elecciones Generales 1995

Concepción

RESULTADOS PRESIDENCIALES

| AGRUPACION | VOTACION | % |
|---|----------|-------|
| CAMBIO 90 / NUEVA MAYORIA | 14.430 | 82,32 |
| UNION POR EL PERU | 1.870 | 10,67 |
| CODE / PAIS POSIBLE | 465 | 2,65 |
| PARTIDO APRISTA PERUANO | 206 | 1,18 |
| PARTIDO ACCION POPULAR | 195 | 1,11 |
| FRENTE POPULAR AGRICOLA FIA DEL PERU | 127 | 0,72 |
| MOVIMIENTO CIVICO NACIONAL OBRAS | 71 | 0,41 |
| IZQUIERDA UNIDA | 56 | 0,32 |
| PERU AL 2000 / FRENATRACA | 33 | 0,19 |
| MOVIMIENTO INDEPENDIENTE NUEVO PERU | 19 | 0,11 |
| PAZ Y DESARROLLO | 15 | 0,09 |
| ALTERNATIVA PERU PUMA | 15 | 0,09 |
| PARTIDO REFORMISTA DEL PERU | 14 | 0,08 |
| FRENTE INDEPENDIENTE DE RECONCILIACION NACIONAL | 13 | 0,07 |
| VALIDOS | 17.529 | 81,42 |
| NULOS | 1.510 | 7,01 |
| BLANCOS | 2.489 | 11,56 |
| EMITIDOS | 21.528 | 66,23 |
| ABSTENCION | 10.978 | 33,77 |
| ELECTORES | 32.506 | |

RESULTADOS DE CONGRESO

| AGRUPACION | VOTACION | % |
|---|----------|-------|
| CAMBIO 90 / NUEVA MAYORIA | 9.346 | 76,27 |
| UNION POR EL PERU | 761 | 6,21 |
| PARTIDO ACCION POPULAR | 363 | 2,96 |
| FRENTE INDEPENDIENTE MORALIZADOR | 299 | 2,44 |
| CODE / PAIS POSIBLE | 283 | 2,31 |
| RENOVACION | 237 | 1,93 |
| PARTIDO APRISTA PERUANO | 221 | 1,80 |
| PARTIDO POPULAR CRISTIANO | 178 | 1,45 |
| PERU AL 2000 / FRENATRACA | 177 | 1,44 |
| FRENTE POPULAR AGRICOLA FIA DEL PERU | 116 | 0,95 |
| MOVIMIENTO CIVICO NACIONAL OBRAS | 63 | 0,51 |
| MOVIMIENTO INDEPENDIENTE INCA | 59 | 0,48 |
| IZQUIERDA UNIDA | 51 | 0,42 |
| MOVIMIENTO INDEPENDIENTE AGRARIO | 27 | 0,22 |
| PARTIDO REFORMISTA DEL PERU | 18 | 0,15 |
| ALTERNATIVA PERU PUMA | 17 | 0,14 |
| MOVIMIENTO SOCIAL INDEPENDIENTE / RECAMBIO | 13 | 0,11 |
| MOVIMIENTO INDEPENDIENTE NUEVO PERU | 10 | 0,08 |
| APERTURA PARA EL DESARROLLO NACIONAL / P.S. | 9 | 0,07 |
| FRENTE INDEPENDIENTE DE RECONCILIACION NACIONAL | 6 | 0,05 |
| VALIDOS | 12.254 | 64,57 |
| NULOS | 5.188 | 27,34 |
| BLANCOS | 1.537 | 8,10 |
| EMITIDOS | 18.979 | 58,39 |
| ABSTENCION | 13.527 | 41,61 |
| ELECTORES | 32.506 | |

Resultados Provinciales

Jauja

RESULTADOS PRESIDENCIALES

| AGRUPACION | VOTACION | % |
|---|---------------|--------------|
| CAMBIO 90 / NUEVA MAYORIA | 26.056 | 74,45 |
| UNION POR EL PERU | 5.872 | 16,78 |
| CODE / PAIS POSIBLE | 1.400 | 4,00 |
| PARTIDO APRISTA PERUANO | 449 | 1,28 |
| PERU AL 2000 / FRENATRACA | 323 | 0,92 |
| PARTIDO ACCION POPULAR | 279 | 0,80 |
| MOVIMIENTO CIVICO NACIONAL OBRAS | 180 | 0,51 |
| FRENTE POPULAR AGRICOLA FIA DEL PERU | 159 | 0,45 |
| IZQUIERDA UNIDA | 118 | 0,34 |
| PARTIDO REFORMISTA DEL PERU | 42 | 0,12 |
| ALTERNATIVA PERU PUMA | 34 | 0,10 |
| FRENTE INDEPENDIENTE DE RECONCILIACION NACIONAL | 32 | 0,09 |
| MOVIMIENTO INDEPENDIENTE NUEVO PERU | 30 | 0,09 |
| PAZ Y DESARROLLO | 25 | 0,07 |
| VALIDOS | 34.999 | 83,04 |
| NULOS | 2.045 | 4,85 |
| BLANCOS | 5.105 | 12,11 |
| EMITIDOS | 42.149 | 66,06 |
| ABSTENCION | 21.654 | 33,94 |
| ELECTORES | 63.803 | |

RESULTADOS DE CONGRESO

| AGRUPACION | VOTACION | % |
|---|---------------|--------------|
| CAMBIO 90 / NUEVA MAYORIA | 8.518 | 42,92 |
| PARTIDO POPULAR CRISTIANO | 4.914 | 24,76 |
| PERU AL 2000 / FRENATRACA | 3.191 | 16,08 |
| UNION POR EL PERU | 1.007 | 5,07 |
| FRENTE INDEPENDIENTE MORALIZADOR | 544 | 2,74 |
| CODE / PAIS POSIBLE | 394 | 1,99 |
| IZQUIERDA UNIDA | 260 | 1,31 |
| PARTIDO APRISTA PERUANO | 222 | 1,12 |
| RENOVACION | 205 | 1,03 |
| PARTIDO ACCION POPULAR | 165 | 0,83 |
| MOVIMIENTO CIVICO NACIONAL OBRAS | 79 | 0,40 |
| FRENTE POPULAR AGRICOLA FIA DEL PERU | 75 | 0,38 |
| PARTIDO REFORMISTA DEL PERU | 74 | 0,37 |
| MOVIMIENTO INDEPENDIENTE INCA | 70 | 0,35 |
| MOVIMIENTO INDEPENDIENTE AGRARIO | 47 | 0,24 |
| MOVIMIENTO INDEPENDIENTE NUEVO PERU | 30 | 0,15 |
| FRENTE INDEPENDIENTE DE RECONCILIACION NACIONAL | 17 | 0,09 |
| ALTERNATIVA PERU PUMA | 13 | 0,07 |
| MOVIMIENTO SOCIAL INDEPENDIENTE / RECAMBIO | 10 | 0,05 |
| APERTURA PARA EL DESARROLLO NACIONAL / P.S. | 9 | 0,05 |
| VALIDOS | 19.844 | 48,75 |
| NULOS | 18.325 | 45,02 |
| BLANCOS | 2.538 | 6,23 |
| EMITIDOS | 40.707 | 63,80 |
| ABSTENCION | 23.096 | 36,20 |
| ELECTORES | 63.803 | |

Elecciones Generales 1995

Junín

RESULTADOS PRESIDENCIALES

| AGRUPACION | VOTACION | % |
|---|---------------|--------------|
| CAMBIO 90 / NUEVA MAYORIA | 9.997 | 77,24 |
| UNION POR EL PERU | 1.774 | 13,71 |
| CODE / PAIS POSIBLE | 436 | 3,37 |
| PARTIDO ACCION POPULAR | 368 | 2,84 |
| PARTIDO APRISTA PERUANO | 93 | 0,72 |
| FRENTE POPULAR AGRICOLA FIA DEL PERU | 71 | 0,55 |
| IZQUIERDA UNIDA | 61 | 0,47 |
| MOVIMIENTO CIVICO NACIONAL OBRAS | 45 | 0,35 |
| MOVIMIENTO INDEPENDIENTE NUEVO PERU | 28 | 0,22 |
| PERU AL 2000 / FRENATRACA | 22 | 0,17 |
| ALTERNATIVA PERU PUMA | 18 | 0,14 |
| PAZ Y DESARROLLO | 15 | 0,12 |
| PARTIDO REFORMISTA DEL PERU | 11 | 0,08 |
| FRENTE INDEPENDIENTE DE RECONCILIACION NACIONAL | 3 | 0,02 |
| VALIDOS | 12.942 | 86,38 |
| NULOS | 816 | 5,45 |
| BLANCOS | 1.225 | 8,18 |
| EMITIDOS | 14.983 | 68,38 |
| ABSTENCION | 6.929 | 31,62 |
| ELECTORES | 21.912 | |

RESULTADOS DE CONGRESO

| AGRUPACION | VOTACION | % |
|---|---------------|--------------|
| CAMBIO 90 / NUEVA MAYORIA | 4.257 | 60,92 |
| FRENTE INDEPENDIENTE MORALIZADOR | 834 | 11,93 |
| UNION POR EL PERU | 607 | 8,69 |
| FRENTE POPULAR AGRICOLA FIA DEL PERU | 386 | 5,52 |
| PARTIDO ACCION POPULAR | 272 | 3,89 |
| IZQUIERDA UNIDA | 154 | 2,20 |
| CODE / PAIS POSIBLE | 151 | 2,16 |
| ALTERNATIVA PERU PUMA | 113 | 1,62 |
| PARTIDO APRISTA PERUANO | 70 | 1,00 |
| PARTIDO POPULAR CRISTIANO | 55 | 0,79 |
| RENOVACION | 26 | 0,37 |
| MOVIMIENTO CIVICO NACIONAL OBRAS | 16 | 0,23 |
| MOVIMIENTO INDEPENDIENTE NUEVO PERU | 13 | 0,19 |
| PERU AL 2000 / FRENATRACA | 11 | 0,16 |
| MOVIMIENTO INDEPENDIENTE AGRARIO | 11 | 0,16 |
| MOVIMIENTO INDEPENDIENTE INCA | 6 | 0,09 |
| FRENTE INDEPENDIENTE DE RECONCILIACION NACIONAL | 4 | 0,06 |
| APERTURA PARA EL DESARROLLO NACIONAL / P.S. | 1 | 0,01 |
| MOVIMIENTO SOCIAL INDEPENDIENTE / RECAMBIO | 1 | 0,01 |
| PARTIDO REFORMISTA DEL PERU | 0 | 0,00 |
| VALIDOS | 6.988 | 47,60 |
| NULOS | 6.905 | 47,03 |
| BLANCOS | 789 | 5,37 |
| EMITIDOS | 14.682 | 67,00 |
| ABSTENCION | 7.230 | 33,00 |
| ELECTORES | 21.912 | |

Resultados Provinciales

Tarma

RESULTADOS PRESIDENCIALES

| AGRUPACION | VOTACION | % |
|---|----------|-------|
| CAMBIO 90 / NUEVA MAYORIA | 32.709 | 84,70 |
| UNION POR EL PERU | 4.101 | 10,62 |
| CODE / PAIS POSIBLE | 785 | 2,03 |
| FRENTE POPULAR AGRICOLA FIA DEL PERU | 316 | 0,82 |
| MOVIMIENTO CIVICO NACIONAL OBRAS | 196 | 0,51 |
| PARTIDO ACCION POPULAR | 175 | 0,45 |
| PARTIDO APRISTA PERUANO | 120 | 0,31 |
| IZQUIERDA UNIDA | 88 | 0,23 |
| PERU AL 2000 / FRENATRACA | 56 | 0,15 |
| PARTIDO REFORMISTA DEL PERU | 20 | 0,05 |
| MOVIMIENTO INDEPENDIENTE NUEVO PERU | 19 | 0,05 |
| ALTERNATIVA PERU PUMA | 17 | 0,04 |
| PAZ Y DESARROLLO | 12 | 0,03 |
| FRENTE INDEPENDIENTE DE RECONCILIACION NACIONAL | 5 | 0,01 |
| VALIDOS | 38.619 | 86,88 |
| NULOS | 1.482 | 3,33 |
| BLANCOS | 4.348 | 9,78 |
| EMITIDOS | 44.449 | 69,65 |
| ABSTENCION | 19.371 | 30,35 |
| ELECTORES | 63.820 | |

RESULTADOS DE CONGRESO

| AGRUPACION | VOTACION | % |
|---|----------|-------|
| CAMBIO 90 / NUEVA MAYORIA | 17.536 | 81,03 |
| UNION POR EL PERU | 1.990 | 9,20 |
| PARTIDO POPULAR CRISTIANO | 407 | 1,88 |
| RENOVACION | 390 | 1,80 |
| FRENTE INDEPENDIENTE MORALIZADOR | 304 | 1,40 |
| CODE / PAIS POSIBLE | 281 | 1,30 |
| FRENTE POPULAR AGRICOLA FIA DEL PERU | 161 | 0,74 |
| PARTIDO APRISTA PERUANO | 111 | 0,51 |
| PARTIDO ACCION POPULAR | 106 | 0,49 |
| PERU AL 2000 / FRENATRACA | 80 | 0,37 |
| IZQUIERDA UNIDA | 79 | 0,37 |
| MOVIMIENTO INDEPENDIENTE AGRARIO | 49 | 0,23 |
| MOVIMIENTO CIVICO NACIONAL OBRAS | 48 | 0,22 |
| MOVIMIENTO INDEPENDIENTE INCA | 30 | 0,14 |
| FRENTE INDEPENDIENTE DE RECONCILIACION NACIONAL | 26 | 0,12 |
| MOVIMIENTO INDEPENDIENTE NUEVO PERU | 15 | 0,07 |
| ALTERNATIVA PERU PUMA | 13 | 0,06 |
| APERTURA PARA EL DESARROLLO NACIONAL / P.S. | 6 | 0,03 |
| PARTIDO REFORMISTA DEL PERU | 6 | 0,03 |
| MOVIMIENTO SOCIAL INDEPENDIENTE / RECAMBIO | 3 | 0,01 |
| VALIDOS | 21.641 | 48,35 |
| NULOS | 21.430 | 47,88 |
| BLANCOS | 1.690 | 3,78 |
| EMITIDOS | 44.761 | 70,14 |
| ABSTENCION | 19.059 | 29,86 |
| ELECTORES | 63.820 | |

Elecciones Generales 1995

Yauli

RESULTADOS PRESIDENCIALES

| AGRUPACION | VOTACION | % |
|---|----------|-------|
| CAMBIO 90 / NUEVA MAYORIA | 14.138 | 57,63 |
| UNION POR EL PERU | 7.422 | 30,25 |
| CODE / PAIS POSIBLE | 1.582 | 6,45 |
| PARTIDO ACCION POPULAR | 387 | 1,58 |
| IZQUIERDA UNIDA | 255 | 1,04 |
| PARTIDO APRISTA PERUANO | 228 | 0,93 |
| FRENTE POPULAR AGRICOLA FIA DEL PERU | 160 | 0,65 |
| MOVIMIENTO CIVICO NACIONAL OBRAS | 133 | 0,54 |
| PERU AL 2000 / FRENATRACA | 73 | 0,30 |
| MOVIMIENTO INDEPENDIENTE NUEVO PERU | 48 | 0,20 |
| PARTIDO REFORMISTA DEL PERU | 39 | 0,16 |
| FRENTE INDEPENDIENTE DE RECONCILIACION NACIONAL | 27 | 0,11 |
| ALTERNATIVA PERU PUMA | 23 | 0,09 |
| PAZ Y DESARROLLO | 19 | 0,08 |
| VALIDOS | 24.534 | 87,74 |
| NULOS | 818 | 2,93 |
| BLANCOS | 2.611 | 9,34 |
| EMITIDOS | 27.963 | 73,82 |
| ABSTENCION | 9.918 | 26,18 |
| ELECTORES | 37.881 | |

RESULTADOS DE CONGRESO

| AGRUPACION | VOTACION | % |
|---|----------|-------|
| CAMBIO 90 / NUEVA MAYORIA | 5.153 | 46,55 |
| UNION POR EL PERU | 1.658 | 14,98 |
| FRENTE INDEPENDIENTE MORALIZADOR | 1.353 | 12,22 |
| IZQUIERDA UNIDA | 882 | 7,97 |
| CODE / PAIS POSIBLE | 440 | 3,98 |
| RENOVACION | 351 | 3,17 |
| PARTIDO POPULAR CRISTIANO | 347 | 3,13 |
| PARTIDO ACCION POPULAR | 221 | 2,00 |
| PERU AL 2000 / FRENATRACA | 165 | 1,49 |
| PARTIDO APRISTA PERUANO | 138 | 1,25 |
| FRENTE POPULAR AGRICOLA FIA DEL PERU | 100 | 0,90 |
| MOVIMIENTO INDEPENDIENTE NUEVO PERU | 63 | 0,57 |
| MOVIMIENTO INDEPENDIENTE AGRARIO | 59 | 0,53 |
| MOVIMIENTO CIVICO NACIONAL OBRAS | 50 | 0,45 |
| PARTIDO REFORMISTA DEL PERU | 21 | 0,19 |
| ALTERNATIVA PERU PUMA | 19 | 0,17 |
| APERTURA PARA EL DESARROLLO NACIONAL / P.S. | 18 | 0,16 |
| MOVIMIENTO INDEPENDIENTE INCA | 16 | 0,14 |
| FRENTE INDEPENDIENTE DE RECONCILIACION NACIONAL | 9 | 0,08 |
| MOVIMIENTO SOCIAL INDEPENDIENTE / RECAMBIO | 6 | 0,05 |
| VALIDOS | 11.069 | 42,36 |
| NULOS | 14.096 | 53,94 |
| BLANCOS | 967 | 3,70 |
| EMITIDOS | 26.132 | 68,98 |
| ABSTENCION | 11.749 | 31,02 |
| ELECTORES | 37.881 | |

Resultados Provinciales

Satipo

RESULTADOS PRESIDENCIALES

| AGRUPACION | VOTACION | % |
|---|----------|-------|
| CAMBIO 90 / NUEVA MAYORIA | 18.459 | 89,36 |
| UNION POR EL PERU | 1.371 | 6,64 |
| FRENTE POPULAR AGRICOLA FIA DEL PERU | 221 | 1,07 |
| CODE / PAIS POSIBLE | 191 | 0,92 |
| PARTIDO ACCION POPULAR | 130 | 0,63 |
| PARTIDO APRISTA PERUANO | 122 | 0,59 |
| IZQUIERDA UNIDA | 40 | 0,19 |
| PERU AL 2000 / FRENATRACA | 24 | 0,12 |
| MOVIMIENTO CIVICO NACIONAL OBRAS | 21 | 0,10 |
| MOVIMIENTO INDEPENDIENTE NUEVO PERU | 21 | 0,10 |
| PAZ Y DESARROLLO | 17 | 0,08 |
| PARTIDO REFORMISTA DEL PERU | 16 | 0,08 |
| ALTERNATIVA PERU PUMA | 14 | 0,07 |
| FRENTE INDEPENDIENTE DE RECONCILIACION NACIONAL | 9 | 0,04 |
| VALIDOS | 20.656 | 79,91 |
| NULOS | 1.731 | 6,70 |
| BLANCOS | 3.461 | 13,39 |
| EMITIDOS | 25.848 | 57,47 |
| ABSTENCION | 19.125 | 42,53 |
| ELECTORES | 44.973 | |

RESULTADOS DE CONGRESO

| AGRUPACION | VOTACION | % |
|---|----------|-------|
| CAMBIO 90 / NUEVA MAYORIA | 11.463 | 87,14 |
| UNION POR EL PERU | 655 | 4,98 |
| FRENTE POPULAR AGRICOLA FIA DEL PERU | 337 | 2,56 |
| CODE / PAIS POSIBLE | 112 | 0,85 |
| FRENTE INDEPENDIENTE MORALIZADOR | 98 | 0,74 |
| PARTIDO APRISTA PERUANO | 94 | 0,71 |
| PARTIDO POPULAR CRISTIANO | 92 | 0,70 |
| PARTIDO ACCION POPULAR | 89 | 0,68 |
| RENOVACION | 81 | 0,62 |
| IZQUIERDA UNIDA | 34 | 0,26 |
| MOVIMIENTO INDEPENDIENTE AGRARIO | 19 | 0,14 |
| PERU AL 2000 / FRENATRACA | 17 | 0,13 |
| MOVIMIENTO INDEPENDIENTE NUEVO PERU | 15 | 0,11 |
| PARTIDO REFORMISTA DEL PERU | 14 | 0,11 |
| MOVIMIENTO CIVICO NACIONAL OBRAS | 10 | 0,08 |
| FRENTE INDEPENDIENTE DE RECONCILIACION NACIONAL | 8 | 0,06 |
| ALTERNATIVA PERU PUMA | 8 | 0,06 |
| MOVIMIENTO INDEPENDIENTE INCA | 7 | 0,05 |
| MOVIMIENTO SOCIAL INDEPENDIENTE / RECAMBIO | 1 | 0,01 |
| APERTURA PARA EL DESARROLLO NACIONAL / P.S. | 1 | 0,01 |
| VALIDOS | 13.155 | 55,22 |
| NULOS | 9.140 | 38,37 |
| BLANCOS | 1.528 | 6,41 |
| EMITIDOS | 23.823 | 52,97 |
| ABSTENCION | 21.150 | 47,03 |
| ELECTORES | 44.973 | |

Elecciones Generales 1995

Chanchamayo

RESULTADOS PRESIDENCIALES

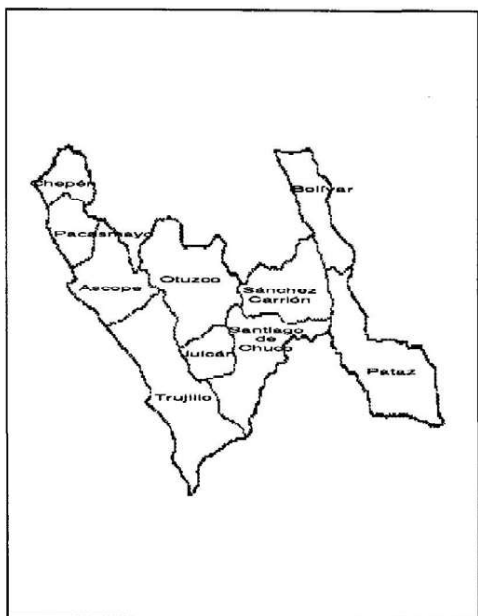
| AGRUPACION | VOTACION | % |
|---|----------|-------|
| CAMBIO 90 / NUEVA MAYORIA | 26.280 | 85,55 |
| UNION POR EL PERU | 2.617 | 8,52 |
| FRENTE POPULAR AGRICOLA FIA DEL PERU | 596 | 1,94 |
| CODE / PAIS POSIBLE | 420 | 1,37 |
| PARTIDO APRISTA PERUANO | 281 | 0,91 |
| PARTIDO ACCION POPULAR | 280 | 0,91 |
| IZQUIERDA UNIDA | 70 | 0,23 |
| MOVIMIENTO CIVICO NACIONAL OBRAS | 68 | 0,22 |
| PERU AL 2000 / FRENATRACA | 33 | 0,11 |
| PAZ Y DESARROLLO | 22 | 0,07 |
| MOVIMIENTO INDEPENDIENTE NUEVO PERU | 17 | 0,06 |
| PARTIDO REFORMISTA DEL PERU | 15 | 0,05 |
| FRENTE INDEPENDIENTE DE RECONCILIACION NACIONAL | 13 | 0,04 |
| ALTERNATIVA PERU PUMA | 8 | 0,03 |
| VALIDOS | 30.720 | 82,59 |
| NULOS | 2.189 | 5,89 |
| BLANCOS | 4.287 | 11,53 |
| EMITIDOS | 37.196 | 58,91 |
| ABSTENCION | 25.944 | 41,09 |
| ELECTORES | 63.140 | |

RESULTADOS DE CONGRESO

| AGRUPACION | VOTACION | % |
|---|----------|-------|
| CAMBIO 90 / NUEVA MAYORIA | 13.538 | 67,98 |
| RENOVACION | 2.567 | 12,89 |
| UNION POR EL PERU | 1.092 | 5,48 |
| MOVIMIENTO INDEPENDIENTE AGRARIO | 704 | 3,53 |
| FRENTE POPULAR AGRICOLA FIA DEL PERU | 512 | 2,57 |
| PARTIDO ACCION POPULAR | 280 | 1,41 |
| CODE / PAIS POSIBLE | 247 | 1,24 |
| PARTIDO APRISTA PERUANO | 235 | 1,18 |
| FRENTE INDEPENDIENTE MORALIZADOR | 199 | 1,00 |
| PARTIDO POPULAR CRISTIANO | 192 | 0,96 |
| IZQUIERDA UNIDA | 92 | 0,46 |
| PERU AL 2000 / FRENATRACA | 90 | 0,45 |
| MOVIMIENTO CIVICO NACIONAL OBRAS | 44 | 0,22 |
| FRENTE INDEPENDIENTE DE RECONCILIACION NACIONAL | 31 | 0,16 |
| MOVIMIENTO INDEPENDIENTE NUEVO PERU | 28 | 0,14 |
| MOVIMIENTO INDEPENDIENTE INCA | 27 | 0,14 |
| ALTERNATIVA PERU PUMA | 20 | 0,10 |
| PARTIDO REFORMISTA DEL PERU | 10 | 0,05 |
| APERTURA PARA EL DESARROLLO NACIONAL / P.S. | 5 | 0,03 |
| MOVIMIENTO SOCIAL INDEPENDIENTE / RECAMBIO | 3 | 0,02 |
| VALIDOS | 19.916 | 56,29 |
| NULOS | 13.282 | 37,54 |
| BLANCOS | 2.186 | 6,18 |
| EMITIDOS | 35.384 | 56,04 |
| ABSTENCION | 27.756 | 43,96 |
| ELECTORES | 63.140 | |

Geografía Política Provincial

LA LIBERTAD



| PROVINCIA | Superficie | Población | Pob. Urb. | Electores |
|-------------------|------------|-----------|-----------|-----------|
| Trujillo | 4,920.05 | 631.989 | 588.638 | 379.313 |
| Bolívar | 1,718.86 | 16.814 | 5.539 | 7.243 |
| Sánchez Carrión | 2,486.38 | 108.300 | 21.849 | 47.779 |
| Otuzco | 2,738.45 | 90.836 | 18.836 | 44.569 |
| Pacasmayo | 1,126.67 | 78.927 | 65.521 | 46.126 |
| Pataz | 4,226.53 | 63.426 | 8.930 | 27.688 |
| Santiago de Chuco | 2,728.40 | 52.991 | 17.155 | 29.503 |
| Ascope | 2,607.22 | 108.976 | 89.839 | 73.532 |
| Chepén | 1,142.43 | 59.167 | 45.930 | 39.188 |
| Julcan | 1,095.09 | 36.797 | 4.266 | 12.862 |
| Gran Chimú | s/d | s/d | s/d | 12.700 |

Resultados Provinciales

Trujillo

RESULTADOS PRESIDENCIALES

| AGRUPACION | VOTACION | % |
|---|----------|-------|
| CAMBIO 90 / NUEVA MAYORIA | 146.579 | 57,80 |
| UNION POR EL PERU | 56.163 | 22,15 |
| PARTIDO APRISTA PERUANO | 35.719 | 14,09 |
| CODE / PAIS POSIBLE | 10.217 | 4,03 |
| FRENTE POPULAR AGRICOLA FIA DEL PERU | 1.566 | 0,62 |
| PARTIDO ACCION POPULAR | 1.111 | 0,44 |
| MOVIMIENTO CIVICO NACIONAL OBRAS | 692 | 0,27 |
| IZQUIERDA UNIDA | 684 | 0,27 |
| PERU AL 2000 / FRENATRACA | 246 | 0,10 |
| MOVIMIENTO INDEPENDIENTE NUEVO PERU | 167 | 0,07 |
| PARTIDO REFORMISTA DEL PERU | 151 | 0,06 |
| FRENTE INDEPENDIENTE DE RECONCILIACION NACIONAL | 115 | 0,05 |
| PAZ Y DESARROLLO | 90 | 0,04 |
| ALTERNATIVA PERU PUMA | 87 | 0,03 |
| VALIDOS | 253.587 | 89,30 |
| NULOS | 11.531 | 4,06 |
| BLANCOS | 18.865 | 6,64 |
| EMITIDOS | 283.983 | 74,87 |
| ABSTENCION | 95.330 | 25,13 |
| ELECTORES | 379.313 | |

RESULTADOS DE CONGRESO

| AGRUPACION | VOTACION | % |
|---|----------|-------|
| CAMBIO 90 / NUEVA MAYORIA | 79.510 | 47,39 |
| PARTIDO APRISTA PERUANO | 37.241 | 22,20 |
| UNION POR EL PERU | 20.991 | 12,51 |
| CODE / PAIS POSIBLE | 8.849 | 5,27 |
| RENOVACION | 5.168 | 3,08 |
| PARTIDO POPULAR CRISTIANO | 3.765 | 2,24 |
| FRENTE INDEPENDIENTE MORALIZADOR | 3.356 | 2,00 |
| PARTIDO ACCION POPULAR | 2.067 | 1,23 |
| IZQUIERDA UNIDA | 1.453 | 0,87 |
| FRENTE POPULAR AGRICOLA FIA DEL PERU | 1.315 | 0,78 |
| MOVIMIENTO INDEPENDIENTE AGRARIO | 921 | 0,55 |
| MOVIMIENTO INDEPENDIENTE NUEVO PERU | 573 | 0,34 |
| MOVIMIENTO CIVICO NACIONAL OBRAS | 533 | 0,32 |
| FRENTE INDEPENDIENTE DE RECONCILIACION NACIONAL | 414 | 0,25 |
| MOVIMIENTO INDEPENDIENTE INCA | 368 | 0,22 |
| PARTIDO REFORMISTA DEL PERU | 338 | 0,20 |
| PERU AL 2000 / FRENATRACA | 298 | 0,18 |
| MOVIMIENTO SOCIAL INDEPENDIENTE / RECAMBIO | 235 | 0,14 |
| APERTURA PARA EL DESARROLLO NACIONAL / P.S. | 189 | 0,11 |
| ALTERNATIVA PERU PUMA | 188 | 0,11 |
| VALIDOS | 167.772 | 61,63 |
| NULOS | 90.873 | 33,38 |
| BLANCOS | 13.596 | 4,99 |
| EMITIDOS | 272.241 | 71,77 |
| ABSTENCION | 107.072 | 28,23 |
| ELECTORES | 379.313 | |

Elecciones Generales 1995

Bolívar

RESULTADOS PRESIDENCIALES

| AGRUPACION | VOTACION | % |
|---|----------|-------|
| CAMBIO 90 / NUEVA MAYORIA | 2.051 | 65,59 |
| UNION POR EL PERU | 532 | 17,01 |
| PARTIDO APRISTA PERUANO | 271 | 8,67 |
| PARTIDO ACCION POPULAR | 202 | 6,46 |
| PAZ Y DESARROLLO | 24 | 0,77 |
| CODE / PAIS POSIBLE | 20 | 0,64 |
| FRENTE POPULAR AGRICOLA FIA DEL PERU | 12 | 0,38 |
| PERU AL 2000 / FRENATRACA | 4 | 0,13 |
| MOVIMIENTO INDEPENDIENTE NUEVO PERU | 3 | 0,10 |
| MOVIMIENTO CIVICO NACIONAL OBRAS | 2 | 0,06 |
| FRENTE INDEPENDIENTE DE RECONCILIACION NACIONAL | 2 | 0,06 |
| IZQUIERDA UNIDA | 2 | 0,06 |
| PARTIDO REFORMISTA DEL PERU | 1 | 0,03 |
| ALTERNATIVA PERU PUMA | 1 | 0,03 |
| VALIDOS | 3.127 | 77,59 |
| NULOS | 362 | 8,98 |
| BLANCOS | 541 | 13,42 |
| EMITIDOS | 4.030 | 55,64 |
| ABSTENCION | 3.213 | 44,36 |
| ELECTORES | 7.243 | |

RESULTADOS DE CONGRESO

| AGRUPACION | VOTACION | % |
|---|----------|-------|
| CAMBIO 90 / NUEVA MAYORIA | 1.365 | 59,53 |
| UNION POR EL PERU | 368 | 16,05 |
| PARTIDO APRISTA PERUANO | 228 | 9,94 |
| PARTIDO ACCION POPULAR | 158 | 6,89 |
| FRENTE INDEPENDIENTE MORALIZADOR | 132 | 5,76 |
| CODE / PAIS POSIBLE | 16 | 0,70 |
| FRENTE POPULAR AGRICOLA FIA DEL PERU | 12 | 0,52 |
| IZQUIERDA UNIDA | 3 | 0,13 |
| MOVIMIENTO INDEPENDIENTE AGRARIO | 3 | 0,13 |
| PERU AL 2000 / FRENATRACA | 2 | 0,09 |
| APERTURA PARA EL DESARROLLO NACIONAL / P.S. | 1 | 0,04 |
| MOVIMIENTO CIVICO NACIONAL OBRAS | 1 | 0,04 |
| ALTERNATIVA PERU PUMA | 1 | 0,04 |
| MOVIMIENTO INDEPENDIENTE INCA | 1 | 0,04 |
| PARTIDO REFORMISTA DEL PERU | 1 | 0,04 |
| RENOVACION | 1 | 0,04 |
| MOVIMIENTO SOCIAL INDEPENDIENTE / RECAMBIO | 0 | 0,00 |
| FRENTE INDEPENDIENTE DE RECONCILIACION NACIONAL | 0 | 0,00 |
| MOVIMIENTO INDEPENDIENTE NUEVO PERU | 0 | 0,00 |
| PARTIDO POPULAR CRISTIANO | 0 | 0,00 |
| VALIDOS | 2.293 | 86,24 |
| NULOS | 230 | 8,65 |
| BLANCOS | 136 | 5,11 |
| EMITIDOS | 2.659 | 36,71 |
| ABSTENCION | 4.584 | 63,29 |
| ELECTORES | 7.243 | |

Resultados Provinciales

Sánchez Carrión

RESULTADOS PRESIDENCIALES

| AGRUPACION | VOTACION | % |
|---|----------|-------|
| CAMBIO 90 / NUEVA MAYORIA | 11.200 | 62,64 |
| UNION POR EL PERU | 3.572 | 19,98 |
| PARTIDO APRISTA PERUANO | 1.599 | 8,94 |
| CODE / PAIS POSIBLE | 732 | 4,09 |
| PERU AL 2000 / FRENATRACA | 258 | 1,44 |
| PARTIDO ACCION POPULAR | 134 | 0,75 |
| FRENTE POPULAR AGRICOLA FIA DEL PERU | 127 | 0,71 |
| IZQUIERDA UNIDA | 73 | 0,41 |
| MOVIMIENTO INDEPENDIENTE NUEVO PERU | 59 | 0,33 |
| PARTIDO REFORMISTA DEL PERU | 44 | 0,25 |
| PAZ Y DESARROLLO | 29 | 0,16 |
| ALTERNATIVA PERU PUMA | 22 | 0,12 |
| FRENTE INDEPENDIENTE DE RECONCILIACION NACIONAL | 19 | 0,11 |
| MOVIMIENTO CIVICO NACIONAL OBRAS | 11 | 0,06 |
| VALIDOS | 17.879 | 67,02 |
| NULOS | 4.236 | 15,88 |
| BLANCOS | 4.564 | 17,11 |
| EMITIDOS | 26.679 | 55,84 |
| ABSTENCION | 21.100 | 44,16 |
| ELECTORES | 47.779 | |

RESULTADOS DE CONGRESO

| AGRUPACION | VOTACION | % |
|---|----------|-------|
| CAMBIO 90 / NUEVA MAYORIA | 6.182 | 44,04 |
| PARTIDO APRISTA PERUANO | 4.062 | 28,94 |
| UNION POR EL PERU | 1.809 | 12,89 |
| PARTIDO ACCION POPULAR | 595 | 4,24 |
| PERU AL 2000 / FRENATRACA | 562 | 4,00 |
| CODE / PAIS POSIBLE | 345 | 2,46 |
| PARTIDO REFORMISTA DEL PERU | 105 | 0,75 |
| FRENTE POPULAR AGRICOLA FIA DEL PERU | 77 | 0,55 |
| FRENTE INDEPENDIENTE MORALIZADOR | 59 | 0,42 |
| PARTIDO POPULAR CRISTIANO | 56 | 0,40 |
| MOVIMIENTO INDEPENDIENTE NUEVO PERU | 40 | 0,28 |
| IZQUIERDA UNIDA | 38 | 0,27 |
| MOVIMIENTO INDEPENDIENTE INCA | 35 | 0,25 |
| RENOVACION | 24 | 0,17 |
| MOVIMIENTO INDEPENDIENTE AGRARIO | 17 | 0,12 |
| FRENTE INDEPENDIENTE DE RECONCILIACION NACIONAL | 12 | 0,09 |
| MOVIMIENTO CIVICO NACIONAL OBRAS | 5 | 0,04 |
| APERTURA PARA EL DESARROLLO NACIONAL / P.S. | 5 | 0,04 |
| MOVIMIENTO SOCIAL INDEPENDIENTE / RECAMBIO | 5 | 0,04 |
| ALTERNATIVA PERU PUMA | 3 | 0,02 |
| VALIDOS | 14.036 | 74,07 |
| NULOS | 3.045 | 16,07 |
| BLANCOS | 1.869 | 9,86 |
| EMITIDOS | 18.950 | 39,66 |
| ABSTENCION | 28.829 | 60,34 |
| ELECTORES | 47.779 | |

Elecciones Generales 1995

Otuzco

RESULTADOS PRESIDENCIALES

| AGRUPACION | VOTACION | % |
|---|----------|-------|
| CAMBIO 90 / NUEVA MAYORIA | 13.644 | 63,04 |
| PARTIDO APRISTA PERUANO | 3.425 | 15,82 |
| UNION POR EL PERU | 2.617 | 12,09 |
| CODE / PAIS POSIBLE | 1.130 | 5,22 |
| FRENTE POPULAR AGRICOLA FIA DEL PERU | 228 | 1,05 |
| PARTIDO ACCION POPULAR | 176 | 0,81 |
| IZQUIERDA UNIDA | 123 | 0,57 |
| MOVIMIENTO INDEPENDIENTE NUEVO PERU | 79 | 0,37 |
| PARTIDO REFORMISTA DEL PERU | 59 | 0,27 |
| PERU AL 2000 / FRENATRACA | 38 | 0,18 |
| MOVIMIENTO CIVICO NACIONAL OBRAS | 36 | 0,17 |
| PAZ Y DESARROLLO | 34 | 0,16 |
| ALTERNATIVA PERU PUMA | 28 | 0,13 |
| FRENTE INDEPENDIENTE DE RECONCILIACION NACIONAL | 26 | 0,12 |
| VALIDOS | 21.643 | 72,86 |
| NULOS | 3.563 | 12,00 |
| BLANCOS | 4.497 | 15,14 |
| EMITIDOS | 29.703 | 66,64 |
| ABSTENCION | 14.866 | 33,36 |
| ELECTORES | 44.569 | |

RESULTADOS DE CONGRESO

| AGRUPACION | VOTACION | % |
|---|----------|-------|
| CAMBIO 90 / NUEVA MAYORIA | 7.053 | 52,31 |
| PARTIDO APRISTA PERUANO | 2.291 | 16,99 |
| CODE / PAIS POSIBLE | 2.159 | 16,01 |
| UNION POR EL PERU | 927 | 6,88 |
| PARTIDO ACCION POPULAR | 243 | 1,80 |
| MOVIMIENTO INDEPENDIENTE NUEVO PERU | 193 | 1,43 |
| FRENTE POPULAR AGRICOLA FIA DEL PERU | 162 | 1,20 |
| IZQUIERDA UNIDA | 130 | 0,96 |
| FRENTE INDEPENDIENTE MORALIZADOR | 98 | 0,73 |
| PARTIDO POPULAR CRISTIANO | 50 | 0,37 |
| RENOVACION | 40 | 0,30 |
| PERU AL 2000 / FRENATRACA | 35 | 0,26 |
| MOVIMIENTO INDEPENDIENTE AGRARIO | 23 | 0,17 |
| FRENTE INDEPENDIENTE DE RECONCILIACION NACIONAL | 19 | 0,14 |
| MOVIMIENTO SOCIAL INDEPENDIENTE / RECAMBIO | 18 | 0,13 |
| MOVIMIENTO CIVICO NACIONAL OBRAS | 15 | 0,11 |
| PARTIDO REFORMISTA DEL PERU | 13 | 0,10 |
| ALTERNATIVA PERU PUMA | 9 | 0,07 |
| MOVIMIENTO INDEPENDIENTE INCA | 3 | 0,02 |
| APERTURA PARA EL DESARROLLO NACIONAL / P.S. | 2 | 0,01 |
| VALIDOS | 13.483 | 62,45 |
| NULOS | 5.748 | 26,62 |
| BLANCOS | 2.358 | 10,92 |
| EMITIDOS | 21.589 | 48,44 |
| ABSTENCION | 22.980 | 51,56 |
| ELECTORES | 44.569 | |

Resultados Provinciales

Pacasmayo

RESULTADOS PRESIDENCIALES

| AGRUPACION | VOTACION | % |
|---|----------|-------|
| CAMBIO 90 / NUEVA MAYORIA | 17.629 | 58,49 |
| UNION POR EL PERU | 6.498 | 21,56 |
| PARTIDO APRISTA PERUANO | 4.388 | 14,56 |
| CODE / PAIS POSIBLE | 791 | 2,62 |
| PARTIDO ACCION POPULAR | 436 | 1,45 |
| IZQUIERDA UNIDA | 107 | 0,35 |
| FRENTE POPULAR AGRICOLA FIA DEL PERU | 86 | 0,29 |
| MOVIMIENTO CIVICO NACIONAL OBRAS | 72 | 0,24 |
| PERU AL 2000 / FRENATRACA | 46 | 0,15 |
| MOVIMIENTO INDEPENDIENTE NUEVO PERU | 25 | 0,08 |
| PAZ Y DESARROLLO | 21 | 0,07 |
| PARTIDO REFORMISTA DEL PERU | 19 | 0,06 |
| ALTERNATIVA PERU PUMA | 15 | 0,05 |
| FRENTE INDEPENDIENTE DE RECONCILIACION NACIONAL | 8 | 0,03 |
| VALIDOS | 30.141 | 81,92 |
| NULOS | 3.439 | 9,35 |
| BLANCOS | 3.211 | 8,73 |
| EMITIDOS | 36.791 | 79,76 |
| ABSTENCION | 9.335 | 20,24 |
| ELECTORES | 46.126 | |

RESULTADOS DE CONGRESO

| AGRUPACION | VOTACION | % |
|---|----------|-------|
| CAMBIO 90 / NUEVA MAYORIA | 8.938 | 49,20 |
| PARTIDO APRISTA PERUANO | 3.255 | 17,92 |
| UNION POR EL PERU | 2.428 | 13,36 |
| FRENTE INDEPENDIENTE MORALIZADOR | 718 | 3,95 |
| PARTIDO ACCION POPULAR | 508 | 2,80 |
| CODE / PAIS POSIBLE | 507 | 2,79 |
| PARTIDO POPULAR CRISTIANO | 491 | 2,70 |
| RENOVACION | 362 | 1,99 |
| MOVIMIENTO INDEPENDIENTE NUEVO PERU | 226 | 1,24 |
| PERU AL 2000 / FRENATRACA | 197 | 1,08 |
| IZQUIERDA UNIDA | 123 | 0,68 |
| MOVIMIENTO INDEPENDIENTE AGRARIO | 109 | 0,60 |
| FRENTE POPULAR AGRICOLA FIA DEL PERU | 81 | 0,45 |
| MOVIMIENTO CIVICO NACIONAL OBRAS | 76 | 0,42 |
| PARTIDO REFORMISTA DEL PERU | 38 | 0,21 |
| ALTERNATIVA PERU PUMA | 37 | 0,20 |
| MOVIMIENTO SOCIAL INDEPENDIENTE / RECAMBIO | 32 | 0,18 |
| FRENTE INDEPENDIENTE DE RECONCILIACION NACIONAL | 27 | 0,15 |
| APERTURA PARA EL DESARROLLO NACIONAL / P.S. | 10 | 0,06 |
| MOVIMIENTO INDEPENDIENTE INCA | 5 | 0,03 |
| VALIDOS | 18.168 | 54,56 |
| NULOS | 13.102 | 39,34 |
| BLANCOS | 2.032 | 6,10 |
| EMITIDOS | 33.302 | 72,20 |
| ABSTENCION | 12.824 | 27,80 |
| ELECTORES | 46.126 | |

Elecciones Generales 1995

Pataz

RESULTADOS PRESIDENCIALES

| AGRUPACION | VOTACION | % |
|---|----------|-------|
| CAMBIO 90 / NUEVA MAYORIA | 6.414 | 70,49 |
| UNION POR EL PERU | 1.566 | 17,21 |
| PARTIDO APRISTA PERUANO | 535 | 5,88 |
| PARTIDO ACCION POPULAR | 179 | 1,97 |
| CODE / PAIS POSIBLE | 92 | 1,01 |
| MOVIMIENTO INDEPENDIENTE NUEVO PERU | 83 | 0,91 |
| PARTIDO REFORMISTA DEL PERU | 57 | 0,63 |
| FRENTE POPULAR AGRICOLA FIA DEL PERU | 49 | 0,54 |
| IZQUIERDA UNIDA | 44 | 0,48 |
| FRENTE INDEPENDIENTE DE RECONCILIACION NACIONAL | 21 | 0,23 |
| PAZ Y DESARROLLO | 21 | 0,23 |
| PERU AL 2000 / FRENATRACA | 20 | 0,22 |
| MOVIMIENTO CIVICO NACIONAL OBRAS | 9 | 0,10 |
| ALTERNATIVA PERU PUMA | 9 | 0,10 |
| VALIDOS | 9.099 | 62,95 |
| NULOS | 2.329 | 16,11 |
| BLANCOS | 3.027 | 20,94 |
| EMITIDOS | 14.455 | 52,21 |
| ABSTENCION | 13.233 | 47,79 |
| ELECTORES | 27.688 | |

RESULTADOS DE CONGRESO

| AGRUPACION | VOTACION | % |
|---|----------|-------|
| CAMBIO 90 / NUEVA MAYORIA | 2.962 | 54,08 |
| PARTIDO APRISTA PERUANO | 1.223 | 22,33 |
| UNION POR EL PERU | 703 | 12,84 |
| PARTIDO REFORMISTA DEL PERU | 256 | 4,67 |
| PARTIDO ACCION POPULAR | 105 | 1,92 |
| MOVIMIENTO INDEPENDIENTE NUEVO PERU | 43 | 0,79 |
| CODE / PAIS POSIBLE | 37 | 0,68 |
| MOVIMIENTO INDEPENDIENTE AGRARIO | 33 | 0,60 |
| FRENTE INDEPENDIENTE MORALIZADOR | 27 | 0,49 |
| FRENTE POPULAR AGRICOLA FIA DEL PERU | 16 | 0,29 |
| IZQUIERDA UNIDA | 15 | 0,27 |
| PARTIDO POPULAR CRISTIANO | 13 | 0,24 |
| RENOVACION | 11 | 0,20 |
| FRENTE INDEPENDIENTE DE RECONCILIACION NACIONAL | 9 | 0,16 |
| MOVIMIENTO CIVICO NACIONAL OBRAS | 9 | 0,16 |
| MOVIMIENTO INDEPENDIENTE INCA | 6 | 0,11 |
| PERU AL 2000 / FRENATRACA | 4 | 0,07 |
| ALTERNATIVA PERU PUMA | 3 | 0,05 |
| APERTURA PARA EL DESARROLLO NACIONAL / P.S. | 2 | 0,04 |
| MOVIMIENTO SOCIAL INDEPENDIENTE / RECAMBIO | 0 | 0,00 |
| VALIDOS | 5.477 | 60,11 |
| NULOS | 2.114 | 23,20 |
| BLANCOS | 1.520 | 16,68 |
| EMITIDOS | 9.111 | 32,91 |
| ABSTENCION | 18.577 | 67,09 |
| ELECTORES | 27.688 | |

Resultados Provinciales

Santiago de Chuco

RESULTADOS PRESIDENCIALES

| AGRUPACION | VOTACION | % |
|---|---------------|--------------|
| CAMBIO 90 / NUEVA MAYORIA | 5.419 | 46,38 |
| PARTIDO APRISTA PERUANO | 3.202 | 27,40 |
| UNION POR EL PERU | 1.920 | 16,43 |
| CODE / PAIS POSIBLE | 548 | 4,69 |
| FRENTE POPULAR AGRICOLA FIA DEL PERU | 334 | 2,86 |
| IZQUIERDA UNIDA | 66 | 0,56 |
| PARTIDO ACCION POPULAR | 59 | 0,50 |
| MOVIMIENTO INDEPENDIENTE NUEVO PERU | 27 | 0,23 |
| PERU AL 2000 / FRENATRACA | 24 | 0,21 |
| PARTIDO REFORMISTA DEL PERU | 23 | 0,20 |
| MOVIMIENTO CIVICO NACIONAL OBRAS | 20 | 0,17 |
| ALTERNATIVA PERU PUMA | 16 | 0,14 |
| PAZ Y DESARROLLO | 13 | 0,11 |
| FRENTE INDEPENDIENTE DE RECONCILIACION NACIONAL | 13 | 0,11 |
| VALIDOS | 11.684 | 69,75 |
| NULOS | 2.500 | 14,92 |
| BLANCOS | 2.567 | 15,32 |
| EMITIDOS | 16.751 | 56,78 |
| ABSTENCION | 12.752 | 43,22 |
| ELECTORES | 29.503 | |

RESULTADOS DE CONGRESO

| AGRUPACION | VOTACION | % |
|---|---------------|--------------|
| CAMBIO 90 / NUEVA MAYORIA | 3.489 | 43,89 |
| PARTIDO APRISTA PERUANO | 2.245 | 28,24 |
| UNION POR EL PERU | 880 | 11,07 |
| FRENTE POPULAR AGRICOLA FIA DEL PERU | 502 | 6,31 |
| CODE / PAIS POSIBLE | 425 | 5,35 |
| IZQUIERDA UNIDA | 117 | 1,47 |
| PARTIDO ACCION POPULAR | 60 | 0,75 |
| FRENTE INDEPENDIENTE MORALIZADOR | 54 | 0,68 |
| RENOVACION | 38 | 0,48 |
| MOVIMIENTO SOCIAL INDEPENDIENTE / RECAMBIO | 33 | 0,42 |
| PARTIDO POPULAR CRISTIANO | 32 | 0,40 |
| MOVIMIENTO INDEPENDIENTE NUEVO PERU | 21 | 0,26 |
| PARTIDO REFORMISTA DEL PERU | 12 | 0,15 |
| MOVIMIENTO CIVICO NACIONAL OBRAS | 11 | 0,14 |
| FRENTE INDEPENDIENTE DE RECONCILIACION NACIONAL | 9 | 0,11 |
| PERU AL 2000 / FRENATRACA | 8 | 0,10 |
| APERTURA PARA EL DESARROLLO NACIONAL / P.S. | 5 | 0,06 |
| MOVIMIENTO INDEPENDIENTE AGRARIO | 5 | 0,06 |
| MOVIMIENTO INDEPENDIENTE INCA | 2 | 0,03 |
| ALTERNATIVA PERU PUMA | 2 | 0,03 |
| VALIDOS | 7.950 | 69,44 |
| NULOS | 2.581 | 22,55 |
| BLANCOS | 917 | 8,01 |
| EMITIDOS | 11.448 | 38,80 |
| ABSTENCION | 18.055 | 61,20 |
| ELECTORES | 29.503 | |

Elecciones Generales 1995

Ascope

RESULTADOS PRESIDENCIALES

| AGRUPACION | VOTACION | % |
|---|---------------|--------------|
| CAMBIO 90 / NUEVA MAYORIA | 21.456 | 45,14 |
| PARTIDO APRISTA PERUANO | 13.253 | 27,88 |
| UNION POR EL PERU | 10.901 | 22,93 |
| CODE / PAIS POSIBLE | 1.321 | 2,78 |
| PARTIDO ACCION POPULAR | 146 | 0,31 |
| FRENTE POPULAR AGRICOLA FIA DEL PERU | 98 | 0,21 |
| MOVIMIENTO CIVICO NACIONAL OBRAS | 93 | 0,20 |
| IZQUIERDA UNIDA | 75 | 0,16 |
| PERU AL 2000 / FRENATRACA | 68 | 0,14 |
| MOVIMIENTO INDEPENDIENTE NUEVO PERU | 48 | 0,10 |
| PARTIDO REFORMISTA DEL PERU | 29 | 0,06 |
| PAZ Y DESARROLLO | 18 | 0,04 |
| FRENTE INDEPENDIENTE DE RECONCILIACION NACIONAL | 16 | 0,03 |
| ALTERNATIVA PERU PUMA | 14 | 0,03 |
| VALIDOS | 47.536 | 87,78 |
| NULOS | 2.471 | 4,56 |
| BLANCOS | 4.149 | 7,66 |
| EMITIDOS | 54.156 | 73,65 |
| ABSTENCION | 19.376 | 26,35 |
| ELECTORES | 73.532 | |

RESULTADOS DE CONGRESO

| AGRUPACION | VOTACION | % |
|---|---------------|--------------|
| CAMBIO 90 / NUEVA MAYORIA | 10.950 | 36,79 |
| PARTIDO APRISTA PERUANO | 10.655 | 35,80 |
| UNION POR EL PERU | 4.046 | 13,59 |
| CODE / PAIS POSIBLE | 770 | 2,59 |
| MOVIMIENTO INDEPENDIENTE AGRARIO | 634 | 2,13 |
| RENOVACION | 612 | 2,06 |
| PARTIDO POPULAR CRISTIANO | 422 | 1,42 |
| MOVIMIENTO INDEPENDIENTE INCA | 398 | 1,34 |
| FRENTE INDEPENDIENTE MORALIZADOR | 313 | 1,05 |
| PARTIDO ACCION POPULAR | 293 | 0,98 |
| MOVIMIENTO CIVICO NACIONAL OBRAS | 216 | 0,73 |
| IZQUIERDA UNIDA | 163 | 0,55 |
| PERU AL 2000 / FRENATRACA | 73 | 0,25 |
| MOVIMIENTO INDEPENDIENTE NUEVO PERU | 59 | 0,20 |
| FRENTE POPULAR AGRICOLA FIA DEL PERU | 57 | 0,19 |
| PARTIDO REFORMISTA DEL PERU | 37 | 0,12 |
| ALTERNATIVA PERU PUMA | 31 | 0,10 |
| FRENTE INDEPENDIENTE DE RECONCILIACION NACIONAL | 22 | 0,07 |
| MOVIMIENTO SOCIAL INDEPENDIENTE / RECAMBIO | 6 | 0,02 |
| APERTURA PARA EL DESARROLLO NACIONAL / P.S. | 5 | 0,02 |
| VALIDOS | 29.762 | 58,12 |
| NULOS | 19.024 | 37,15 |
| BLANCOS | 2.420 | 4,73 |
| EMITIDOS | 51.206 | 69,64 |
| ABSTENCION | 22.326 | 30,36 |
| ELECTORES | 73.532 | |

Resultados Provinciales

Chepén

RESULTADOS PRESIDENCIALES

| AGRUPACION | VOTACION | % |
|---|----------|-------|
| CAMBIO 90 / NUEVA MAYORIA | 15.371 | 66,24 |
| UNION POR EL PERU | 4.086 | 17,61 |
| PARTIDO APRISTA PERUANO | 2.275 | 9,80 |
| CODE / PAIS POSIBLE | 826 | 3,56 |
| PARTIDO ACCION POPULAR | 256 | 1,10 |
| FRENTE POPULAR AGRICOLA FIA DEL PERU | 124 | 0,53 |
| IZQUIERDA UNIDA | 117 | 0,50 |
| MOVIMIENTO CIVICO NACIONAL OBRAS | 52 | 0,22 |
| PERU AL 2000 / FRENATRACA | 30 | 0,13 |
| PARTIDO REFORMISTA DEL PERU | 29 | 0,12 |
| MOVIMIENTO INDEPENDIENTE NUEVO PERU | 14 | 0,06 |
| PAZ Y DESARROLLO | 13 | 0,06 |
| ALTERNATIVA PERU PUMA | 7 | 0,03 |
| FRENTE INDEPENDIENTE DE RECONCILIACION NACIONAL | 4 | 0,02 |
| VALIDOS | 23.204 | 79,48 |
| NULOS | 3.670 | 12,57 |
| BLANCOS | 2.319 | 7,94 |
| EMITIDOS | 29.193 | 74,49 |
| ABSTENCION | 9.995 | 25,51 |
| ELECTORES | 39.188 | |

RESULTADOS DE CONGRESO

| AGRUPACION | VOTACION | % |
|---|----------|-------|
| CAMBIO 90 / NUEVA MAYORIA | 6.664 | 49,33 |
| FRENTE INDEPENDIENTE MORALIZADOR | 3.098 | 22,93 |
| PARTIDO APRISTA PERUANO | 1.534 | 11,35 |
| UNION POR EL PERU | 919 | 6,80 |
| CODE / PAIS POSIBLE | 333 | 2,46 |
| PARTIDO ACCION POPULAR | 325 | 2,41 |
| PARTIDO POPULAR CRISTIANO | 125 | 0,93 |
| FRENTE POPULAR AGRICOLA FIA DEL PERU | 107 | 0,79 |
| RENOVACION | 100 | 0,74 |
| IZQUIERDA UNIDA | 90 | 0,67 |
| MOVIMIENTO INDEPENDIENTE AGRARIO | 45 | 0,33 |
| PERU AL 2000 / FRENATRACA | 44 | 0,33 |
| MOVIMIENTO INDEPENDIENTE NUEVO PERU | 35 | 0,26 |
| PARTIDO REFORMISTA DEL PERU | 28 | 0,21 |
| MOVIMIENTO CIVICO NACIONAL OBRAS | 21 | 0,16 |
| MOVIMIENTO SOCIAL INDEPENDIENTE / RECAMBIO | 17 | 0,13 |
| ALTERNATIVA PERU PUMA | 10 | 0,07 |
| MOVIMIENTO INDEPENDIENTE INCA | 7 | 0,05 |
| FRENTE INDEPENDIENTE DE RECONCILIACION NACIONAL | 6 | 0,04 |
| APERTURA PARA EL DESARROLLO NACIONAL / P.S. | 2 | 0,01 |
| VALIDOS | 13.510 | 50,50 |
| NULOS | 12.223 | 45,69 |
| BLANCOS | 1.017 | 3,80 |
| EMITIDOS | 26.750 | 68,26 |
| ABSTENCION | 12.438 | 31,74 |
| ELECTORES | 39.188 | |

Elecciones Generales 1995

Julcán

RESULTADOS PRESIDENCIALES

| AGRUPACION | VOTACION | % |
|---|----------|-------|
| CAMBIO 90 / NUEVA MAYORIA | 2.600 | 41,36 |
| PARTIDO APRISTA PERUANO | 2.207 | 35,11 |
| UNION POR EL PERU | 960 | 15,27 |
| CODE / PAIS POSIBLE | 173 | 2,75 |
| FRENTE POPULAR AGRICOLA FIA DEL PERU | 100 | 1,59 |
| FRENTE INDEPENDIENTE DE RECONCILIACION NACIONAL | 91 | 1,45 |
| PARTIDO REFORMISTA DEL PERU | 55 | 0,87 |
| IZQUIERDA UNIDA | 27 | 0,43 |
| PARTIDO ACCION POPULAR | 25 | 0,40 |
| MOVIMIENTO INDEPENDIENTE NUEVO PERU | 20 | 0,32 |
| PERU AL 2000 / FRENATRACA | 13 | 0,21 |
| MOVIMIENTO CIVICO NACIONAL OBRAS | 6 | 0,10 |
| ALTERNATIVA PERU PUMA | 6 | 0,10 |
| PAZ Y DESARROLLO | 3 | 0,05 |
| VALIDOS | 6.286 | 68,63 |
| NULOS | 1.339 | 14,62 |
| BLANCOS | 1.534 | 16,75 |
| EMITIDOS- | 9.159 | 71,21 |
| ABSTENCION | 3.703 | 28,79 |
| ELECTORES | 12.862 | |

RESULTADOS DE CONGRESO

| AGRUPACION | VOTACION | % |
|---|----------|-------|
| FRENTE INDEPENDIENTE DE RECONCILIACION NACIONAL | 1.775 | 32,92 |
| CAMBIO 90 / NUEVA MAYORIA | 1.470 | 27,26 |
| PARTIDO APRISTA PERUANO | 1.349 | 25,02 |
| UNION POR EL PERU | 349 | 6,47 |
| FRENTE POPULAR AGRICOLA FIA DEL PERU | 149 | 2,76 |
| MOVIMIENTO INDEPENDIENTE AGRARIO | 95 | 1,76 |
| CODE / PAIS POSIBLE | 92 | 1,71 |
| PARTIDO REFORMISTA DEL PERU | 29 | 0,54 |
| RENOVACION | 22 | 0,41 |
| MOVIMIENTO INDEPENDIENTE NUEVO PERU | 19 | 0,35 |
| PARTIDO ACCION POPULAR | 13 | 0,24 |
| IZQUIERDA UNIDA | 9 | 0,17 |
| PARTIDO POPULAR CRISTIANO | 7 | 0,13 |
| PERU AL 2000 / FRENATRACA | 5 | 0,09 |
| ALTERNATIVA PERU PUMA | 4 | 0,07 |
| MOVIMIENTO SOCIAL INDEPENDIENTE / RECAMBIO | 2 | 0,04 |
| FRENTE INDEPENDIENTE MORALIZADOR | 2 | 0,04 |
| APERTURA PARA EL DESARROLLO NACIONAL / P.S. | 1 | 0,02 |
| MOVIMIENTO CIVICO NACIONAL OBRAS | 0 | 0,00 |
| MOVIMIENTO INDEPENDIENTE INCA | 0 | 0,00 |
| VALIDOS | 5.392 | 64,68 |
| NULOS | 1.731 | 20,77 |
| BLANCOS | 1.213 | 14,55 |
| EMITIDOS | 8.336 | 64,81 |
| ABSTENCION | 4.526 | 35,19 |
| ELECTORES | 12.862 | |

Resultados Provinciales

Gran Chimú

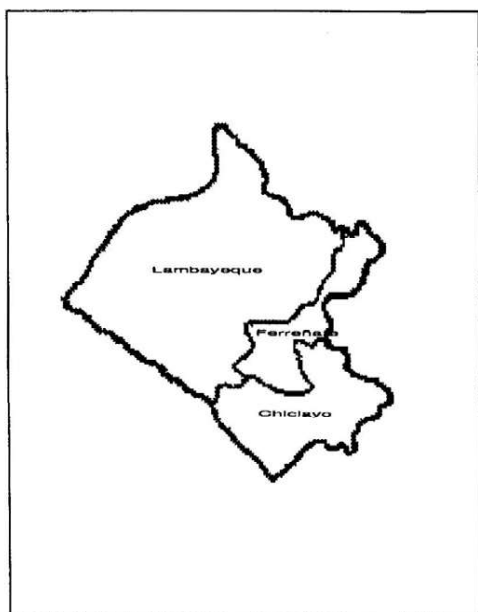
RESULTADOS PRESIDENCIALES

| AGRUPACION | VOTACION | % |
|---|----------|-------|
| CAMBIO 90 / NUEVA MAYORIA | 3.963 | 62,11 |
| PARTIDO APRISTA PERUANO | 1.310 | 20,53 |
| UNION POR EL PERU | 743 | 11,64 |
| CODE / PAIS POSIBLE | 221 | 3,46 |
| FRENTE POPULAR AGRICOLA FIA DEL PERU | 46 | 0,72 |
| PARTIDO ACCION POPULAR | 29 | 0,45 |
| ALTERNATIVA PERU PUMA | 24 | 0,38 |
| IZQUIERDA UNIDA | 18 | 0,28 |
| PERU AL 2000 / FRENATRACA | 7 | 0,11 |
| MOVIMIENTO INDEPENDIENTE NUEVO PERU | 7 | 0,11 |
| MOVIMIENTO CIVICO NACIONAL OBRAS | 4 | 0,06 |
| PAZ Y DESARROLLO | 4 | 0,06 |
| FRENTE INDEPENDIENTE DE RECONCILIACION NACIONAL | 3 | 0,05 |
| PARTIDO REFORMISTA DEL PERU | 2 | 0,03 |
| VALIDOS | 6.381 | 76,57 |
| NULOS | 845 | 10,14 |
| BLANCOS | 1.108 | 13,29 |
| EMITIDOS | 8.334 | 65,62 |
| ABSTENCION | 4.366 | 34,38 |
| ELECTORES | 12.700 | |

RESULTADOS DE CONGRESO

| AGRUPACION | VOTACION | % |
|---|----------|-------|
| CAMBIO 90 / NUEVA MAYORIA | 1.891 | 47,95 |
| CODE / PAIS POSIBLE | 888 | 22,52 |
| PARTIDO APRISTA PERUANO | 639 | 16,20 |
| UNION POR EL PERU | 299 | 7,58 |
| ALTERNATIVA PERU PUMA | 62 | 1,57 |
| PARTIDO POPULAR CRISTIANO | 61 | 1,55 |
| PARTIDO ACCION POPULAR | 30 | 0,76 |
| FRENTE POPULAR AGRICOLA FIA DEL PERU | 22 | 0,56 |
| RENOVACION | 16 | 0,41 |
| FRENTE INDEPENDIENTE MORALIZADOR | 16 | 0,41 |
| IZQUIERDA UNIDA | 7 | 0,18 |
| MOVIMIENTO INDEPENDIENTE NUEVO PERU | 4 | 0,10 |
| MOVIMIENTO CIVICO NACIONAL OBRAS | 2 | 0,05 |
| MOVIMIENTO INDEPENDIENTE AGRARIO | 2 | 0,05 |
| PERU AL 2000 / FRENATRACA | 2 | 0,05 |
| FRENTE INDEPENDIENTE DE RECONCILIACION NACIONAL | 1 | 0,03 |
| MOVIMIENTO SOCIAL INDEPENDIENTE / RECAMBIO | 1 | 0,03 |
| PARTIDO REFORMISTA DEL PERU | 1 | 0,03 |
| MOVIMIENTO INDEPENDIENTE INCA | 0 | 0,00 |
| APERTURA PARA EL DESARROLLO NACIONAL / P.S. | 0 | 0,00 |
| VALIDOS | 3.944 | 61,11 |
| NULOS | 2.074 | 32,14 |
| BLANCOS | 436 | 6,76 |
| EMITIDOS | 6.454 | 50,82 |
| ABSTENCION | 6.246 | 49,18 |
| ELECTORES | 12.700 | |

LAMBAYEQUE



| PROVINCIA | Superficie | Población | Pob. Urb. | Electores |
|------------|------------|-----------|-----------|-----------|
| Chiclayo | 3,161.48 | 617.881 | 566.027 | 347.091 |
| Ferreñafe | 1,705.19 | 92.377 | 50.469 | 45.781 |
| Lambayeque | 9,346.63 | 210.537 | 93.112 | 111.834 |

Resultados Provinciales

Chiclayo

RESULTADOS PRESIDENCIALES

| AGRUPACION | VOTACION | % |
|---|----------|-------|
| CAMBIO 90 / NUEVA MAYORIA | 143.214 | 63,00 |
| UNION POR EL PERU | 49.050 | 21,58 |
| PARTIDO APRISTA PERUANO | 16.351 | 7,19 |
| CODE / PAIS POSIBLE | 8.080 | 3,55 |
| PARTIDO ACCION POPULAR | 6.793 | 2,99 |
| FRENTE POPULAR AGRICOLA FIA DEL PERU | 1.252 | 0,55 |
| IZQUIERDA UNIDA | 850 | 0,37 |
| MOVIMIENTO CIVICO NACIONAL OBRAS | 790 | 0,35 |
| PERU AL 2000 / FRENATRACA | 285 | 0,13 |
| MOVIMIENTO INDEPENDIENTE NUEVO PERU | 215 | 0,09 |
| PARTIDO REFORMISTA DEL PERU | 161 | 0,07 |
| PAZ Y DESARROLLO | 139 | 0,06 |
| FRENTE INDEPENDIENTE DE RECONCILIACION NACIONAL | 89 | 0,04 |
| ALTERNATIVA PERU PUMA | 79 | 0,03 |
| VALIDOS | 227.338 | 82,43 |
| NULOS | 31.477 | 11,41 |
| BLANCOS | 16.970 | 6,15 |
| EMITIDOS | 275.785 | 79,46 |
| ABSTENCION | 71.306 | 20,54 |
| ELECTORES | 347.091 | |

RESULTADOS DE CONGRESO

| AGRUPACION | VOTACION | % |
|---|----------|-------|
| CAMBIO 90 / NUEVA MAYORIA | 57.861 | 46,08 |
| PARTIDO ACCION POPULAR | 22.501 | 17,92 |
| PARTIDO APRISTA PERUANO | 14.057 | 11,20 |
| UNION POR EL PERU | 11.445 | 9,11 |
| CODE / PAIS POSIBLE | 5.081 | 4,05 |
| FRENTE INDEPENDIENTE MORALIZADOR | 4.121 | 3,28 |
| RENOVACION | 3.229 | 2,57 |
| PARTIDO POPULAR CRISTIANO | 1.928 | 1,54 |
| IZQUIERDA UNIDA | 1.466 | 1,17 |
| FRENTE POPULAR AGRICOLA FIA DEL PERU | 964 | 0,77 |
| MOVIMIENTO INDEPENDIENTE AGRARIO | 919 | 0,73 |
| MOVIMIENTO CIVICO NACIONAL OBRAS | 571 | 0,45 |
| MOVIMIENTO INDEPENDIENTE NUEVO PERU | 389 | 0,31 |
| PERU AL 2000 / FRENATRACA | 262 | 0,21 |
| FRENTE INDEPENDIENTE DE RECONCILIACION NACIONAL | 228 | 0,18 |
| PARTIDO REFORMISTA DEL PERU | 212 | 0,17 |
| APERTURA PARA EL DESARROLLO NACIONAL / P.S. | 117 | 0,09 |
| MOVIMIENTO INDEPENDIENTE INCA | 83 | 0,07 |
| ALTERNATIVA PERU PUMA | 67 | 0,05 |
| MOVIMIENTO SOCIAL INDEPENDIENTE / RECAMBIO | 62 | 0,05 |
| VALIDOS | 125.563 | 49,37 |
| NULOS | 118.800 | 46,71 |
| BLANCOS | 9.947 | 3,91 |
| EMITIDOS | 254.310 | 73,27 |
| ABSTENCION | 92.781 | 26,73 |
| ELECTORES | 347.091 | |

Elecciones Generales 1995

Ferreñafe

RESULTADOS PRESIDENCIALES

| AGRUPACION | VOTACION | % |
|---|----------|-------|
| CAMBIO 90 / NUEVA MAYORIA | 13.300 | 51,69 |
| UNION POR EL PERU | 5.611 | 21,81 |
| PARTIDO APRISTA PERUANO | 3.741 | 14,54 |
| PARTIDO ACCION POPULAR | 1.425 | 5,54 |
| CODE / PAIS POSIBLE | 800 | 3,11 |
| FRENTE POPULAR AGRICOLA FIA DEL PERU | 389 | 1,51 |
| IZQUIERDA UNIDA | 156 | 0,61 |
| MOVIMIENTO CIVICO NACIONAL OBRAS | 90 | 0,35 |
| PERU AL 2000 / FRENATRACA | 61 | 0,24 |
| ALTERNATIVA PERU PUMA | 41 | 0,16 |
| PARTIDO REFORMISTA DEL PERU | 40 | 0,16 |
| MOVIMIENTO INDEPENDIENTE NUEVO PERU | 37 | 0,14 |
| PAZ Y DESARROLLO | 24 | 0,09 |
| FRENTE INDEPENDIENTE DE RECONCILIACION NACIONAL | 17 | 0,07 |
| VALIDOS | 25.732 | 76,18 |
| NULOS | 4.792 | 14,19 |
| BLANCOS | 3.253 | 9,63 |
| EMITIDOS | 33.777 | 73,78 |
| ABSTENCION | 12.004 | 26,22 |
| ELECTORES | 45.781 | |

RESULTADOS DE CONGRESO

| AGRUPACION | VOTACION | % |
|---|----------|-------|
| CAMBIO 90 / NUEVA MAYORIA | 6.102 | 41,63 |
| PARTIDO APRISTA PERUANO | 3.075 | 20,98 |
| PARTIDO ACCION POPULAR | 1.592 | 10,86 |
| UNION POR EL PERU | 1.320 | 9,00 |
| FRENTE INDEPENDIENTE MORALIZADOR | 678 | 4,63 |
| IZQUIERDA UNIDA | 363 | 2,48 |
| CODE / PAIS POSIBLE | 342 | 2,33 |
| FRENTE POPULAR AGRICOLA FIA DEL PERU | 267 | 1,82 |
| PARTIDO POPULAR CRISTIANO | 232 | 1,58 |
| MOVIMIENTO INDEPENDIENTE INCA | 218 | 1,49 |
| RENOVACION | 152 | 1,04 |
| MOVIMIENTO INDEPENDIENTE AGRARIO | 69 | 0,47 |
| ALTERNATIVA PERU PUMA | 53 | 0,36 |
| PERU AL 2000 / FRENATRACA | 44 | 0,30 |
| MOVIMIENTO CIVICO NACIONAL OBRAS | 43 | 0,29 |
| MOVIMIENTO INDEPENDIENTE NUEVO PERU | 40 | 0,27 |
| APERTURA PARA EL DESARROLLO NACIONAL / P.S. | 19 | 0,13 |
| MOVIMIENTO SOCIAL INDEPENDIENTE / RECAMBIO | 19 | 0,13 |
| PARTIDO REFORMISTA DEL PERU | 18 | 0,12 |
| FRENTE INDEPENDIENTE DE RECONCILIACION NACIONAL | 13 | 0,09 |
| VALIDOS | 14.659 | 48,18 |
| NULOS | 14.357 | 47,18 |
| BLANCOS | 1.412 | 4,64 |
| EMITIDOS | 30.428 | 66,46 |
| ABSTENCION | 15.353 | 33,54 |
| ELECTORES | 45.781 | |

Resultados Provinciales

Lambayeque

RESULTADOS PRESIDENCIALES

| AGRUPACION | VOTACION | % |
|---|----------|-------|
| CAMBIO 90 / NUEVA MAYORIA | 41.645 | 63,93 |
| UNION POR EL PERU | 11.790 | 18,10 |
| PARTIDO APRISTA PERUANO | 6.351 | 9,75 |
| PARTIDO ACCION POPULAR | 2.992 | 4,59 |
| CODE / PAIS POSIBLE | 1.479 | 2,27 |
| IZQUIERDA UNIDA | 210 | 0,32 |
| MOVIMIENTO CIVICO NACIONAL OBRAS | 192 | 0,29 |
| FRENTE POPULAR AGRICOLA FIA DEL PERU | 149 | 0,23 |
| PERU AL 2000 / FRENATRACA | 107 | 0,16 |
| MOVIMIENTO INDEPENDIENTE NUEVO PERU | 64 | 0,10 |
| PARTIDO REFORMISTA DEL PERU | 60 | 0,09 |
| PAZ Y DESARROLLO | 51 | 0,08 |
| ALTERNATIVA PERU PUMA | 35 | 0,05 |
| FRENTE INDEPENDIENTE DE RECONCILIACION NACIONAL | 20 | 0,03 |
| VALIDOS | 65.145 | 74,26 |
| NULOS | 14.436 | 16,46 |
| BLANCOS | 8.139 | 9,28 |
| EMITIDOS | 87.720 | 78,44 |
| ABSTENCION | 24.114 | 21,56 |
| ELECTORES | 111.834 | |

RESULTADOS DE CONGRESO

| AGRUPACION | VOTACION | % |
|---|----------|-------|
| CAMBIO 90 / NUEVA MAYORIA | 21.624 | 54,70 |
| PARTIDO APRISTA PERUANO | 5.113 | 12,93 |
| PARTIDO ACCION POPULAR | 3.712 | 9,39 |
| UNION POR EL PERU | 3.637 | 9,20 |
| FRENTE INDEPENDIENTE MORALIZADOR | 2.841 | 7,19 |
| CODE / PAIS POSIBLE | 844 | 2,13 |
| MOVIMIENTO CIVICO NACIONAL OBRAS | 318 | 0,80 |
| PARTIDO POPULAR CRISTIANO | 317 | 0,80 |
| RENOVACION | 254 | 0,64 |
| IZQUIERDA UNIDA | 218 | 0,55 |
| PERU AL 2000 / FRENATRACA | 164 | 0,41 |
| MOVIMIENTO INDEPENDIENTE AGRARIO | 143 | 0,36 |
| FRENTE POPULAR AGRICOLA FIA DEL PERU | 130 | 0,33 |
| MOVIMIENTO INDEPENDIENTE NUEVO PERU | 58 | 0,15 |
| PARTIDO REFORMISTA DEL PERU | 56 | 0,14 |
| FRENTE INDEPENDIENTE DE RECONCILIACION NACIONAL | 29 | 0,07 |
| MOVIMIENTO SOCIAL INDEPENDIENTE / RECAMBIO | 28 | 0,07 |
| ALTERNATIVA PERU PUMA | 21 | 0,05 |
| APERTURA PARA EL DESARROLLO NACIONAL / P.S. | 15 | 0,04 |
| MOVIMIENTO INDEPENDIENTE INCA | 11 | 0,03 |
| VALIDOS | 39.533 | 56,05 |
| NULOS | 27.574 | 39,10 |
| BLANCOS | 3.423 | 4,85 |
| EMITIDOS | 70.530 | 63,07 |
| ABSTENCION | 41.304 | 36,93 |
| ELECTORES | 111.834 | |

Geografía Política Provincial

LIMA



| PROVINCIA | Superficie | Población | Pob. Urb. | Electores |
|------------|------------|-----------|-----------|-----------|
| Lima | 2,664.67 | 5,706.127 | 5,681.941 | 3,819.205 |
| Cajatambo | 1,515.21 | 9.475 | 3.811 | 4.417 |
| Canta | 1,687.29 | 10.996 | 6.657 | 7.931 |
| Cañete | 4,580.64 | 152.378 | 111.447 | 89.543 |
| Huaura | 4,891.92 | 163.174 | 122.790 | 101.839 |
| Huarochiri | 5,657.93 | 59.057 | 37.789 | 35.999 |
| Yauyos | 6,901.58 | 27.746 | 16.706 | 14.762 |
| Huaral | 3,655.70 | 126.025 | 90.021 | 81.331 |
| Barranca | 1,355.87 | 114.051 | 98.220 | 77.562 |
| Oyón | 1,886.05 | 17.279 | 9.438 | 9.159 |

Resultados Provinciales

Lima

RESULTADOS PRESIDENCIALES

| AGRUPACION | VOTACION | % |
|---|-----------|-------|
| CAMBIO 90 / NUEVA MAYORIA | 1,632.795 | 63,25 |
| UNION POR EL PERU | 601.589 | 23,30 |
| MOVIMIENTO CIVICO NACIONAL OBRAS | 155.286 | 6,02 |
| CODE / PAIS POSIBLE | 73.986 | 2,87 |
| PARTIDO APRISTA PERUANO | 62.488 | 2,42 |
| PARTIDO ACCION POPULAR | 19.860 | 0,77 |
| FRENTE POPULAR AGRICOLA FIA DEL PERU | 15.512 | 0,60 |
| IZQUIERDA UNIDA | 6.882 | 0,27 |
| PERU AL 2000 / FRENATRACA | 3.954 | 0,15 |
| MOVIMIENTO INDEPENDIENTE NUEVO PERU | 3.253 | 0,13 |
| PARTIDO REFORMISTA DEL PERU | 1.771 | 0,07 |
| ALTERNATIVA PERU PUMA | 1.653 | 0,06 |
| PAZ Y DESARROLLO | 1.416 | 0,05 |
| FRENTE INDEPENDIENTE DE RECONCILIACION NACIONAL | 1.186 | 0,05 |
| VALIDOS | 2,581.631 | 85,14 |
| NULOS | 268.960 | 8,87 |
| BLANCOS | 181.654 | 5,99 |
| EMITIDOS | 3032.245 | 79,39 |
| ABSTENCION | 786.960 | 20,61 |
| ELECTORES | 3,819.205 | |

RESULTADOS DE CONGRESO

| AGRUPACION | VOTACION | % |
|---|-----------|-------|
| CAMBIO 90 / NUEVA MAYORIA | 682.436 | 48,57 |
| UNION POR EL PERU | 203.074 | 14,45 |
| FRENTE INDEPENDIENTE MORALIZADOR | 90.276 | 6,43 |
| RENOVACION | 71.444 | 5,09 |
| PARTIDO POPULAR CRISTIANO | 68.488 | 4,87 |
| MOVIMIENTO CIVICO NACIONAL OBRAS | 63.813 | 4,54 |
| PARTIDO APRISTA PERUANO | 58.902 | 4,19 |
| CODE / PAIS POSIBLE | 58.595 | 4,17 |
| PARTIDO ACCION POPULAR | 22.498 | 1,60 |
| MOVIMIENTO INDEPENDIENTE NUEVO PERU | 17.840 | 1,27 |
| IZQUIERDA UNIDA | 17.058 | 1,21 |
| FRENTE POPULAR AGRICOLA FIA DEL PERU | 12.164 | 0,87 |
| MOVIMIENTO INDEPENDIENTE AGRARIO | 10.915 | 0,78 |
| PERU AL 2000 / FRENATRACA | 7.079 | 0,50 |
| ALTERNATIVA PERU PUMA | 4.819 | 0,34 |
| PARTIDO REFORMISTA DEL PERU | 3.836 | 0,27 |
| FRENTE INDEPENDIENTE DE RECONCILIACION NACIONAL | 3.109 | 0,22 |
| MOVIMIENTO SOCIAL INDEPENDIENTE / RECAMBIO | 2.986 | 0,21 |
| APERTURA PARA EL DESARROLLO NACIONAL / P.S. | 2.950 | 0,21 |
| MOVIMIENTO INDEPENDIENTE INCA | 2.685 | 0,19 |
| VALIDOS | 1,404.967 | 49,55 |
| NULOS | 1,280.357 | 45,16 |
| BLANCOS | 150.063 | 5,29 |
| EMITIDOS | 2,835.387 | 74,24 |
| ABSTENCION | 983.818 | 25,76 |
| ELECTORES | 3,819.205 | |

Elecciones Generales 1995

Cajatambo

RESULTADOS PRESIDENCIALES

| AGRUPACION | VOTACION | % |
|---|----------|-------|
| CAMBIO 90 / NUEVA MAYORIA | 1.310 | 82,13 |
| UNION POR EL PERU | 214 | 13,42 |
| CODE / PAIS POSIBLE | 24 | 1,50 |
| FRENTE POPULAR AGRICOLA FIA DEL PERU | 9 | 0,56 |
| MOVIMIENTO INDEPENDIENTE NUEVO PERU | 8 | 0,50 |
| PARTIDO APRISTA PERUANO | 7 | 0,44 |
| ALTERNATIVA PERU PUMA | 4 | 0,25 |
| MOVIMIENTO CIVICO NACIONAL OBRAS | 4 | 0,25 |
| IZQUIERDA UNIDA | 4 | 0,25 |
| PARTIDO ACCION POPULAR | 4 | 0,25 |
| PAZ Y DESARROLLO | 3 | 0,19 |
| PARTIDO REFORMISTA DEL PERU | 2 | 0,13 |
| PERU AL 2000 / FRENATRACA | 1 | 0,06 |
| FRENTE INDEPENDIENTE DE RECONCILIACION NACIONAL | 1 | 0,06 |
| VALIDOS | 1.595 | 71,36 |
| NULOS | 240 | 10,74 |
| BLANCOS | 400 | 17,90 |
| EMITIDOS | 2.235 | 50,60 |
| ABSTENCION | 2.182 | 49,40 |
| ELECTORES | 4.417 | |

RESULTADOS DE CONGRESO

| AGRUPACION | VOTACION | % |
|---|----------|-------|
| CAMBIO 90 / NUEVA MAYORIA | 979 | 81,31 |
| UNION POR EL PERU | 155 | 12,87 |
| CODE / PAIS POSIBLE | 24 | 1,99 |
| PARTIDO APRISTA PERUANO | 10 | 0,83 |
| MOVIMIENTO INDEPENDIENTE NUEVO PERU | 9 | 0,75 |
| FRENTE POPULAR AGRICOLA FIA DEL PERU | 7 | 0,58 |
| RENOVACION | 5 | 0,42 |
| PARTIDO REFORMISTA DEL PERU | 3 | 0,25 |
| PARTIDO ACCION POPULAR | 3 | 0,25 |
| PARTIDO POPULAR CRISTIANO | 2 | 0,17 |
| MOVIMIENTO INDEPENDIENTE INCA | 2 | 0,17 |
| IZQUIERDA UNIDA | 2 | 0,17 |
| FRENTE INDEPENDIENTE DE RECONCILIACION NACIONAL | 1 | 0,08 |
| PERU AL 2000 / FRENATRACA | 1 | 0,08 |
| FRENTE INDEPENDIENTE MORALIZADOR | 1 | 0,08 |
| MOVIMIENTO CIVICO NACIONAL OBRAS | 0 | 0,00 |
| APERTURA PARA EL DESARROLLO NACIONAL / P.S. | 0 | 0,00 |
| ALTERNATIVA PERU PUMA | 0 | 0,00 |
| MOVIMIENTO INDEPENDIENTE AGRARIO | 0 | 0,00 |
| MOVIMIENTO SOCIAL INDEPENDIENTE / RECAMBIO | 0 | 0,00 |
| VALIDOS | 1.204 | 65,79 |
| NULOS | 264 | 14,43 |
| BLANCOS | 362 | 19,78 |
| EMITIDOS | 1.830 | 41,43 |
| ABSTENCION | 2.587 | 58,57 |
| ELECTORES | 4.417 | |

Resultados Provinciales

Canta

RESULTADOS PRESIDENCIALES

| AGRUPACION | VOTACION | % |
|---|----------|-------|
| CAMBIO 90 / NUEVA MAYORIA | 3.177 | 68,86 |
| UNION POR EL PERU | 871 | 18,88 |
| PARTIDO APRISTA PERUANO | 206 | 4,46 |
| FRENTE POPULAR AGRICOLA FIA DEL PERU | 154 | 3,34 |
| CODE / PAIS POSIBLE | 98 | 2,12 |
| PARTIDO ACCION POPULAR | 41 | 0,89 |
| MOVIMIENTO CIVICO NACIONAL OBRAS | 35 | 0,76 |
| MOVIMIENTO INDEPENDIENTE NUEVO PERU | 8 | 0,17 |
| IZQUIERDA UNIDA | 7 | 0,15 |
| ALTERNATIVA PERU PUMA | 6 | 0,13 |
| PAZ Y DESARROLLO | 5 | 0,11 |
| PERU AL 2000 / FRENATRACA | 3 | 0,07 |
| PARTIDO REFORMISTA DEL PERU | 3 | 0,07 |
| FRENTE INDEPENDIENTE DE RECONCILIACION NACIONAL | 0 | 0,00 |
| VALIDOS | 4.614 | 83,09 |
| NULOS | 452 | 8,14 |
| BLANCOS | 487 | 8,77 |
| EMITIDOS | 5.553 | 70,02 |
| ABSTENCION | 2.378 | 29,98 |
| ELECTORES | 7.931 | |

RESULTADOS DE CONGRESO

| AGRUPACION | VOTACION | % |
|---|----------|-------|
| CAMBIO 90 / NUEVA MAYORIA | 1.395 | 54,58 |
| APERTURA PARA EL DESARROLLO NACIONAL / P.S. | 310 | 12,13 |
| UNION POR EL PERU | 261 | 10,21 |
| PARTIDO APRISTA PERUANO | 217 | 8,49 |
| FRENTE POPULAR AGRICOLA FIA DEL PERU | 149 | 5,83 |
| CODE / PAIS POSIBLE | 38 | 1,49 |
| FRENTE INDEPENDIENTE MORALIZADOR | 27 | 1,06 |
| MOVIMIENTO CIVICO NACIONAL OBRAS | 27 | 1,06 |
| PARTIDO POPULAR CRISTIANO | 26 | 1,02 |
| RENOVACION | 19 | 0,74 |
| PERU AL 2000 / FRENATRACA | 19 | 0,74 |
| PARTIDO ACCION POPULAR | 19 | 0,74 |
| IZQUIERDA UNIDA | 15 | 0,59 |
| MOVIMIENTO INDEPENDIENTE AGRARIO | 14 | 0,55 |
| FRENTE INDEPENDIENTE DE RECONCILIACION NACIONAL | 7 | 0,27 |
| ALTERNATIVA PERU PUMA | 6 | 0,23 |
| MOVIMIENTO INDEPENDIENTE NUEVO PERU | 5 | 0,20 |
| MOVIMIENTO SOCIAL INDEPENDIENTE / RECAMBIO | 1 | 0,04 |
| PARTIDO REFORMISTA DEL PERU | 1 | 0,04 |
| MOVIMIENTO INDEPENDIENTE INCA | 0 | 0,00 |
| VALIDOS | 2.556 | 51,77 |
| NULOS | 2.173 | 44,01 |
| BLANCOS | 208 | 4,21 |
| EMITIDOS | 4.937 | 62,25 |
| ABSTENCION | 2.994 | 37,75 |
| ELECTORES | 7.931 | |

Elecciones Generales 1995

Cañete

RESULTADOS PRESIDENCIALES

| AGRUPACION | VOTACION | % |
|---|----------|-------|
| CAMBIO 90 / NUEVA MAYORIA | 39.807 | 63,42 |
| UNION POR EL PERU | 13.132 | 20,92 |
| CODE / PAIS POSIBLE | 2.666 | 4,25 |
| PARTIDO APRISTA PERUANO | 2.449 | 3,90 |
| MOVIMIENTO CIVICO NACIONAL OBRAS | 1.730 | 2,76 |
| PARTIDO ACCION POPULAR | 1.558 | 2,48 |
| FRENTE POPULAR AGRICOLA FIA DEL PERU | 799 | 1,27 |
| IZQUIERDA UNIDA | 170 | 0,27 |
| PERU AL 2000 / FRENATRACA | 126 | 0,20 |
| ALTERNATIVA PERU PUMA | 108 | 0,17 |
| MOVIMIENTO INDEPENDIENTE NUEVO PERU | 80 | 0,13 |
| PARTIDO REFORMISTA DEL PERU | 73 | 0,12 |
| PAZ Y DESARROLLO | 41 | 0,07 |
| FRENTE INDEPENDIENTE DE RECONCILIACION NACIONAL | 30 | 0,05 |
| VALIDOS | 62.769 | 84,99 |
| NULOS | 3.874 | 5,25 |
| BLANCOS | 7.211 | 9,76 |
| EMITIDOS | 73.854 | 82,48 |
| ABSTENCION | 15.689 | 17,52 |
| ELECTORES | 89.543 | |

RESULTADOS DE CONGRESO

| AGRUPACION | VOTACION | % |
|---|----------|-------|
| CAMBIO 90 / NUEVA MAYORIA | 19.108 | 53,13 |
| UNION POR EL PERU | 3.898 | 10,84 |
| FRENTE INDEPENDIENTE MORALIZADOR | 3.794 | 10,55 |
| PARTIDO APRISTA PERUANO | 2.082 | 5,79 |
| RENOVACION | 1.308 | 3,64 |
| CODE / PAIS POSIBLE | 1.227 | 3,41 |
| PARTIDO ACCION POPULAR | 1.122 | 3,12 |
| MOVIMIENTO CIVICO NACIONAL OBRAS | 680 | 1,89 |
| MOVIMIENTO INDEPENDIENTE AGRARIO | 601 | 1,67 |
| FRENTE POPULAR AGRICOLA FIA DEL PERU | 592 | 1,65 |
| PARTIDO POPULAR CRISTIANO | 534 | 1,48 |
| MOVIMIENTO INDEPENDIENTE NUEVO PERU | 283 | 0,79 |
| IZQUIERDA UNIDA | 220 | 0,61 |
| PERU AL 2000 / FRENATRACA | 124 | 0,34 |
| ALTERNATIVA PERU PUMA | 103 | 0,29 |
| FRENTE INDEPENDIENTE DE RECONCILIACION NACIONAL | 79 | 0,22 |
| MOVIMIENTO SOCIAL INDEPENDIENTE / RECAMBIO | 77 | 0,21 |
| PARTIDO REFORMISTA DEL PERU | 69 | 0,19 |
| MOVIMIENTO INDEPENDIENTE INCA | 39 | 0,11 |
| APERTURA PARA EL DESARROLLO NACIONAL / P.S. | 27 | 0,08 |
| VALIDOS | 35.967 | 52,95 |
| NULOS | 27.531 | 40,53 |
| BLANCOS | 4.422 | 6,51 |
| EMITIDOS | 67.920 | 75,85 |
| ABSTENCION | 21.623 | 24,15 |
| ELECTORES | 89.543 | |

Resultados Provinciales

Huaura

RESULTADOS PRESIDENCIALES

| AGRUPACION | VOTACION | % |
|---|----------|-------|
| CAMBIO 90 / NUEVA MAYORIA | 43.601 | 74,29 |
| UNION POR EL PERU | 9.698 | 16,52 |
| PARTIDO APRISTA PERUANO | 2.069 | 3,53 |
| CODE / PAIS POSIBLE | 1.495 | 2,55 |
| MOVIMIENTO CIVICO NACIONAL OBRAS | 650 | 1,11 |
| PARTIDO ACCION POPULAR | 459 | 0,78 |
| IZQUIERDA UNIDA | 250 | 0,43 |
| FRENTE POPULAR AGRICOLA FIA DEL PERU | 232 | 0,40 |
| PARTIDO REFORMISTA DEL PERU | 71 | 0,12 |
| PERU AL 2000 / FRENATRACA | 55 | 0,09 |
| MOVIMIENTO INDEPENDIENTE NUEVO PERU | 51 | 0,09 |
| ALTERNATIVA PERU PUMA | 28 | 0,05 |
| PAZ Y DESARROLLO | 19 | 0,03 |
| FRENTE INDEPENDIENTE DE RECONCILIACION NACIONAL | 11 | 0,02 |
| VALIDOS | 58.689 | 87,32 |
| NULOS | 3.235 | 4,81 |
| BLANCOS | 5.290 | 7,87 |
| EMITIDOS | 67.214 | 66,00 |
| ABSTENCION | 34.625 | 34,00 |
| ELECTORES | 101.839 | |

RESULTADOS DE CONGRESO

| AGRUPACION | VOTACION | % |
|---|----------|-------|
| CAMBIO 90 / NUEVA MAYORIA | 21.404 | 64,59 |
| FRENTE INDEPENDIENTE MORALIZADOR | 2.153 | 6,50 |
| PARTIDO APRISTA PERUANO | 1.789 | 5,40 |
| RENOVACION | 824 | 2,49 |
| IZQUIERDA UNIDA | 591 | 1,78 |
| PARTIDO POPULAR CRISTIANO | 467 | 1,41 |
| FRENTE POPULAR AGRICOLA FIA DEL PERU | 298 | 0,90 |
| PERU AL 2000 / FRENATRACA | 151 | 0,46 |
| MOVIMIENTO INDEPENDIENTE AGRARIO | 128 | 0,39 |
| MOVIMIENTO SOCIAL INDEPENDIENTE / RECAMBIO | 71 | 0,21 |
| PARTIDO REFORMISTA DEL PERU | 69 | 0,21 |
| MOVIMIENTO INDEPENDIENTE INCA | 60 | 0,18 |
| FRENTE INDEPENDIENTE DE RECONCILIACION NACIONAL | 38 | 0,11 |
| ALTERNATIVA PERU PUMA | 29 | 0,09 |
| MOVIMIENTO INDEPENDIENTE NUEVO PERU | 81 | 0,24 |
| CODE / PAIS POSIBLE | 1.016 | 3,07 |
| UNION POR EL PERU | 3.214 | 9,70 |
| APERTURA PARA EL DESARROLLO NACIONAL / P.S. | 23 | 0,07 |
| PARTIDO ACCION POPULAR | 462 | 1,39 |
| MOVIMIENTO CIVICO NACIONAL OBRAS | 272 | 0,82 |
| VALIDOS | 33.140 | 46,44 |
| NULOS | 34.708 | 48,64 |
| BLANCOS | 3.515 | 4,93 |
| EMITIDOS | 71.363 | 70,07 |
| ABSTENCION | 30.476 | 29,93 |
| ELECTORES | 101.839 | |

Elecciones Generales 1995

Huarocharí

RESULTADOS PRESIDENCIALES

| AGRUPACION | VOTACION | % |
|--|----------|-------|
| CAMBIO 90 / NUEVA MAYORIA | 14.635 | 70,00 |
| UNION POR EL PERU | 3.648 | 17,45 |
| CODE / PAIS POSIBLE | 658 | 3,15 |
| PARTIDO APRISTA PERUANO | 613 | 2,93 |
| PARTIDO ACCION POPULAR | 490 | 2,34 |
| IZQUIERDA UNIDA | 284 | 1,36 |
| MOVIMIENTO CIVICO NACIONAL OBRAS | 229 | 1,10 |
| FRENTE POPULAR AGRICOLA FIA DEL PERU | 207 | 0,99 |
| PERU AL 2000 / FRENATRACA | 44 | 0,21 |
| PARTIDO REFORMISTA DEL PERU | 30 | 0,14 |
| MOVIMIENTO INDEPENDIENTE NUEVO PERU | 25 | 0,12 |
| ALTERNATIVA PERU PUMA | 21 | 0,10 |
| FRENTE INDEPENDIENTE DE RECONCILIACION NACIONAL PAZ Y DESARROLLO | 15 | 0,07 |
| | 7 | 0,03 |
| VALIDOS | 20.906 | 77,99 |
| NULOS | 2.864 | 10,68 |
| BLANCOS | 3.037 | 11,33 |
| EMITIDOS | 26.807 | 74,47 |
| ABSTENCION | 9.192 | 25,53 |
| ELECTORES | 35.999 | |

RESULTADOS DE CONGRESO

| AGRUPACION | VOTACION | % |
|---|----------|-------|
| CAMBIO 90 / NUEVA MAYORIA | 6.635 | 58,58 |
| UNION POR EL PERU | 1.255 | 11,08 |
| IZQUIERDA UNIDA | 1.043 | 9,21 |
| PARTIDO APRISTA PERUANO | 416 | 3,67 |
| FRENTE INDEPENDIENTE MORALIZADOR | 398 | 3,51 |
| CODE / PAIS POSIBLE | 380 | 3,35 |
| PARTIDO ACCION POPULAR | 288 | 2,54 |
| PARTIDO POPULAR CRISTIANO | 184 | 1,62 |
| RENOVACION | 161 | 1,42 |
| FRENTE POPULAR AGRICOLA FIA DEL PERU | 153 | 1,35 |
| MOVIMIENTO CIVICO NACIONAL OBRAS | 108 | 0,95 |
| PERU AL 2000 / FRENATRACA | 75 | 0,66 |
| MOVIMIENTO INDEPENDIENTE AGRARIO | 63 | 0,56 |
| MOVIMIENTO INDEPENDIENTE INCA | 57 | 0,50 |
| MOVIMIENTO INDEPENDIENTE NUEVO PERU | 44 | 0,39 |
| ALTERNATIVA PERU PUMA | 21 | 0,19 |
| PARTIDO REFORMISTA DEL PERU | 15 | 0,13 |
| FRENTE INDEPENDIENTE DE RECONCILIACION NACIONAL | 11 | 0,10 |
| MOVIMIENTO SOCIAL INDEPENDIENTE / RECAMBIO | 10 | 0,09 |
| APERTURA PARA EL DESARROLLO NACIONAL / P.S. | 10 | 0,09 |
| VALIDOS | 11.327 | 48,95 |
| NULOS | 9.346 | 40,39 |
| BLANCOS | 2.468 | 10,67 |
| EMITIDOS | 23.141 | 64,28 |
| ABSTENCION | 12.858 | 35,72 |
| ELECTORES | 35.999 | |

Resultados Provinciales

Yauyos

RESULTADOS PRESIDENCIALES

| AGRUPACION | VOTACION | % |
|---|---------------|--------------|
| CAMBIO 90 / NUEVA MAYORIA | 4.841 | 71,71 |
| UNION POR EL PERU | 1.331 | 19,72 |
| CODE / PAIS POSIBLE | 167 | 2,47 |
| PARTIDO APRISTA PERUANO | 106 | 1,57 |
| PARTIDO ACCION POPULAR | 97 | 1,44 |
| FRENTE POPULAR AGRICOLA FIA DEL PERU | 74 | 1,10 |
| MOVIMIENTO CIVICO NACIONAL OBRAS | 44 | 0,65 |
| IZQUIERDA UNIDA | 27 | 0,40 |
| PERU AL 2000 / FRENATRACA | 16 | 0,24 |
| PARTIDO REFORMISTA DEL PERU | 13 | 0,19 |
| ALTERNATIVA PERU PUMA | 11 | 0,16 |
| MOVIMIENTO INDEPENDIENTE NUEVO PERU | 10 | 0,15 |
| FRENTE INDEPENDIENTE DE RECONCILIACION NACIONAL | 9 | 0,13 |
| PAZ Y DESARROLLO | 5 | 0,07 |
| VALIDOS | 6.751 | 74,48 |
| NULOS | 862 | 9,51 |
| BLANCOS | 1.451 | 16,01 |
| EMITIDOS | 9.064 | 61,40 |
| ABSTENCION | 5.698 | 38,60 |
| ELECTORES | 14.762 | |

RESULTADOS DE CONGRESO

| AGRUPACION | VOTACION | % |
|---|---------------|--------------|
| CAMBIO 90 / NUEVA MAYORIA | 2.713 | 64,43 |
| UNION POR EL PERU | 616 | 14,63 |
| PERU AL 2000 / FRENATRACA | 154 | 3,66 |
| PARTIDO APRISTA PERUANO | 118 | 2,80 |
| FRENTE POPULAR AGRICOLA FIA DEL PERU | 112 | 2,66 |
| FRENTE INDEPENDIENTE MORALIZADOR | 97 | 2,30 |
| CODE / PAIS POSIBLE | 95 | 2,26 |
| PARTIDO ACCION POPULAR | 79 | 1,88 |
| PARTIDO POPULAR CRISTIANO | 56 | 1,33 |
| MOVIMIENTO CIVICO NACIONAL OBRAS | 55 | 1,31 |
| IZQUIERDA UNIDA | 49 | 1,16 |
| ALTERNATIVA PERU PUMA | 16 | 0,38 |
| RENOVACION | 15 | 0,36 |
| MOVIMIENTO INDEPENDIENTE NUEVO PERU | 14 | 0,33 |
| FRENTE INDEPENDIENTE DE RECONCILIACION NACIONAL | 6 | 0,14 |
| MOVIMIENTO INDEPENDIENTE AGRARIO | 5 | 0,12 |
| MOVIMIENTO SOCIAL INDEPENDIENTE / RECAMBIO | 4 | 0,09 |
| PARTIDO REFORMISTA DEL PERU | 4 | 0,09 |
| MOVIMIENTO INDEPENDIENTE INCA | 3 | 0,07 |
| APERTURA PARA EL DESARROLLO NACIONAL / P.S. | 0 | 0,00 |
| VALIDOS | 4.211 | 54,16 |
| NULOS | 2.929 | 37,67 |
| BLANCOS | 635 | 8,17 |
| EMITIDOS | 7.775 | 52,67 |
| ABSTENCION | 6.987 | 47,33 |
| ELECTORES | 14.762 | |

Elecciones Generales 1995

Huaral

RESULTADOS PRESIDENCIALES

| AGRUPACION | VOTACION | % |
|---|----------|-------|
| CAMBIO 90 / NUEVA MAYORIA | 40.775 | 76,13 |
| UNION POR EL PERU | 7.947 | 14,84 |
| CODE / PAIS POSIBLE | 2.252 | 4,20 |
| PARTIDO APRISTA PERUANO | 823 | 1,54 |
| MOVIMIENTO CIVICO NACIONAL OBRAS | 779 | 1,45 |
| PARTIDO ACCION POPULAR | 287 | 0,54 |
| FRENTE POPULAR AGRICOLA FIA DEL PERU | 225 | 0,42 |
| IZQUIERDA UNIDA | 180 | 0,34 |
| PERU AL 2000 / FRENATRACA | 95 | 0,18 |
| MOVIMIENTO INDEPENDIENTE NUEVO PERU | 54 | 0,10 |
| ALTERNATIVA PERU PUMA | 43 | 0,08 |
| PARTIDO REFORMISTA DEL PERU | 42 | 0,08 |
| PAZ Y DESARROLLO | 36 | 0,07 |
| FRENTE INDEPENDIENTE DE RECONCILIACION NACIONAL | 25 | 0,05 |
| VALIDOS | 53.563 | 84,66 |
| NULOS | 2.753 | 4,35 |
| BLANCOS | 6.953 | 10,99 |
| EMITIDOS | 63.269 | 77,79 |
| ABSTENCION | 18.062 | 22,21 |
| ELECTORES | 81.331 | |

RESULTADOS DE CONGRESO

| AGRUPACION | VOTACION | % |
|---|----------|-------|
| CAMBIO 90 / NUEVA MAYORIA | 21.194 | 66,57 |
| UNION POR EL PERU | 2.710 | 8,51 |
| FRENTE INDEPENDIENTE MORALIZADOR | 1.863 | 5,85 |
| CODE / PAIS POSIBLE | 1.411 | 4,43 |
| RENOVACION | 1.040 | 3,27 |
| PARTIDO POPULAR CRISTIANO | 834 | 2,62 |
| PARTIDO APRISTA PERUANO | 760 | 2,39 |
| PERU AL 2000 / FRENATRACA | 467 | 1,47 |
| IZQUIERDA UNIDA | 351 | 1,10 |
| MOVIMIENTO CIVICO NACIONAL OBRAS | 341 | 1,07 |
| PARTIDO ACCION POPULAR | 248 | 0,78 |
| FRENTE POPULAR AGRICOLA FIA DEL PERU | 182 | 0,57 |
| MOVIMIENTO INDEPENDIENTE AGRARIO | 113 | 0,35 |
| MOVIMIENTO INDEPENDIENTE NUEVO PERU | 110 | 0,35 |
| FRENTE INDEPENDIENTE DE RECONCILIACION NACIONAL | 44 | 0,14 |
| APERTURA PARA EL DESARROLLO NACIONAL / P.S. | 42 | 0,13 |
| PARTIDO REFORMISTA DEL PERU | 40 | 0,13 |
| MOVIMIENTO SOCIAL INDEPENDIENTE / RECAMBIO | 31 | 0,10 |
| ALTERNATIVA PERU PUMA | 27 | 0,08 |
| MOVIMIENTO INDEPENDIENTE INCA | 27 | 0,08 |
| VALIDOS | 31.835 | 53,77 |
| NULOS | 23.303 | 39,36 |
| BLANCOS | 4.065 | 6,87 |
| EMITIDOS | 59.203 | 72,79 |
| ABSTENCION | 22.128 | 27,21 |
| ELECTORES | 81.331 | |

Resultados Provinciales

Barranca

RESULTADOS PRESIDENCIALES

| AGRUPACION | VOTACION | % |
|---|----------|-------|
| CAMBIO 90 / NUEVA MAYORIA | 31.706 | 70,40 |
| UNION POR EL PERU | 7.902 | 17,54 |
| PARTIDO APRISTA PERUANO | 2.087 | 4,63 |
| CODE / PAIS POSIBLE | 1.658 | 3,68 |
| MOVIMIENTO CIVICO NACIONAL OBRAS | 528 | 1,17 |
| FRENTE POPULAR AGRICOLA FIA DEL PERU | 315 | 0,70 |
| IZQUIERDA UNIDA | 299 | 0,66 |
| PARTIDO ACCION POPULAR | 260 | 0,58 |
| ALTERNATIVA PERU PUMA | 91 | 0,20 |
| PERU AL 2000 / FRENATRACA | 54 | 0,12 |
| PARTIDO REFORMISTA DEL PERU | 43 | 0,10 |
| MOVIMIENTO INDEPENDIENTE NUEVO PERU | 36 | 0,08 |
| FRENTE INDEPENDIENTE DE RECONCILIACION NACIONAL | 31 | 0,07 |
| PAZ Y DESARROLLO | 30 | 0,07 |
| VALIDOS | 45.040 | 79,04 |
| NULOS | 6.761 | 11,86 |
| BLANCOS | 5.184 | 9,10 |
| EMITIDOS | 56.985 | 73,47 |
| ABSTENCION | 20.577 | 26,53 |
| ELECTORES | 77.562 | |

RESULTADOS DE CONGRESO

| AGRUPACION | VOTACION | % |
|---|----------|-------|
| CAMBIO 90 / NUEVA MAYORIA | 16.982 | 59,68 |
| UNION POR EL PERU | 3.092 | 10,87 |
| PARTIDO APRISTA PERUANO | 2.276 | 8,00 |
| CODE / PAIS POSIBLE | 1.150 | 4,04 |
| IZQUIERDA UNIDA | 1.140 | 4,01 |
| FRENTE INDEPENDIENTE MORALIZADOR | 802 | 2,82 |
| RENOVACION | 536 | 1,88 |
| MOVIMIENTO CIVICO NACIONAL OBRAS | 517 | 1,82 |
| PARTIDO POPULAR CRISTIANO | 446 | 1,57 |
| FRENTE POPULAR AGRICOLA FIA DEL PERU | 357 | 1,25 |
| PARTIDO ACCION POPULAR | 310 | 1,09 |
| ALTERNATIVA PERU PUMA | 243 | 0,85 |
| PERU AL 2000 / FRENATRACA | 159 | 0,56 |
| MOVIMIENTO INDEPENDIENTE AGRARIO | 131 | 0,46 |
| MOVIMIENTO INDEPENDIENTE NUEVO PERU | 95 | 0,33 |
| PARTIDO REFORMISTA DEL PERU | 87 | 0,31 |
| FRENTE INDEPENDIENTE DE RECONCILIACION NACIONAL | 64 | 0,22 |
| MOVIMIENTO SOCIAL INDEPENDIENTE / RECAMBIO | 33 | 0,12 |
| MOVIMIENTO INDEPENDIENTE INCA | 24 | 0,08 |
| APERTURA PARA EL DESARROLLO NACIONAL / P.S. | 9 | 0,03 |
| VALIDOS | 28.453 | 55,52 |
| NULOS | 19.455 | 37,96 |
| BLANCOS | 3.338 | 6,51 |
| EMITIDOS | 51.246 | 66,07 |
| ABSTENCION | 26.316 | 33,93 |
| ELECTORES | 77.562 | |

Elecciones Generales 1995

Oyón

RESULTADOS PRESIDENCIALES

| AGRUPACION | VOTACION | % |
|---|----------|-------|
| CAMBIO 90 / NUEVA MAYORIA | 2.573 | 71,08 |
| UNION POR EL PERU | 663 | 18,31 |
| CODE / PAIS POSIBLE | 198 | 5,47 |
| PARTIDO APRISTA PERUANO | 42 | 1,16 |
| IZQUIERDA UNIDA | 37 | 1,02 |
| PARTIDO ACCION POPULAR | 30 | 0,83 |
| MOVIMIENTO INDEPENDIENTE NUEVO PERU | 21 | 0,58 |
| MOVIMIENTO CIVICO NACIONAL OBRAS | 16 | 0,44 |
| FRENTE POPULAR AGRICOLA FIA DEL PERU | 15 | 0,41 |
| PAZ Y DESARROLLO | 8 | 0,22 |
| PARTIDO REFORMISTA DEL PERU | 7 | 0,19 |
| PERU AL 2000 / FRENATRACA | 4 | 0,11 |
| ALTERNATIVA PERU PUMA | 4 | 0,11 |
| FRENTE INDEPENDIENTE DE RECONCILIACION NACIONAL | 2 | 0,06 |
| VALIDOS | 3.620 | 77,53 |
| NULOS | 414 | 8,87 |
| BLANCOS | 635 | 13,60 |
| EMITIDOS | 4.669 | 50,98 |
| ABSTENCION | 4.490 | 49,02 |
| ELECTORES | 9.159 | |

RESULTADOS DE CONGRESO

| AGRUPACION | VOTACION | % |
|---|----------|-------|
| CAMBIO 90 / NUEVA MAYORIA | 1.190 | 61,63 |
| UNION POR EL PERU | 303 | 15,69 |
| MOVIMIENTO INDEPENDIENTE INCA | 155 | 8,03 |
| CODE / PAIS POSIBLE | 64 | 3,31 |
| FRENTE POPULAR AGRICOLA FIA DEL PERU | 62 | 3,21 |
| IZQUIERDA UNIDA | 33 | 1,71 |
| FRENTE INDEPENDIENTE MORALIZADOR | 27 | 1,40 |
| PARTIDO APRISTA PERUANO | 24 | 1,24 |
| MOVIMIENTO INDEPENDIENTE NUEVO PERU | 14 | 0,73 |
| MOVIMIENTO SOCIAL INDEPENDIENTE / RECAMBIO | 12 | 0,62 |
| PARTIDO ACCION POPULAR | 11 | 0,57 |
| RENOVACION | 10 | 0,52 |
| PARTIDO POPULAR CRISTIANO | 9 | 0,47 |
| PARTIDO REFORMISTA DEL PERU | 6 | 0,31 |
| MOVIMIENTO CIVICO NACIONAL OBRAS | 5 | 0,26 |
| MOVIMIENTO INDEPENDIENTE AGRARIO | 3 | 0,16 |
| PERU AL 2000 / FRENATRACA | 1 | 0,05 |
| FRENTE INDEPENDIENTE DE RECONCILIACION NACIONAL | 1 | 0,05 |
| ALTERNATIVA PERU PUMA | 1 | 0,05 |
| APERTURA PARA EL DESARROLLO NACIONAL / P.S. | 0 | 0,00 |
| VALIDOS | 1.931 | 37,65 |
| NULOS | 2.994 | 58,37 |
| BLANCOS | 204 | 3,98 |
| EMITIDOS | 5.129 | 56,00 |
| ABSTENCION | 4.030 | 44,00 |
| ELECTORES | 9.159 | |

LORETO



| PROVINCIA | Superficie | Población | Pob. Urb. | Electores |
|--------------------------------|-------------------|------------------|------------------|------------------|
| Maynas | 119,998.18 | 391.878 | 287.005 | 176.594 |
| Alto Amazonas | 61,076.64 | 113.904 | 48.447 | 42.827 |
| Loreto | 65,804.17 | 49.362 | 11.973 | 13.378 |
| Requena | 52,553.20 | 53.676 | 26.008 | 19.149 |
| Ucayali | 30,248.10 | 45.562 | 18.225 | 19.451 |
| Mariscal Ramón Castilla | 39,171.66 | 32.900 | 6.764 | 10.856 |

Resultados Provinciales

Maynas

RESULTADOS PRESIDENCIALES

| AGRUPACION | VOTACION | % |
|---|----------|-------|
| CAMBIO 90 / NUEVA MAYORIA | 63.342 | 55,42 |
| UNION POR EL PERU | 32.244 | 28,21 |
| PARTIDO ACCION POPULAR | 9.283 | 8,12 |
| PARTIDO APRISTA PERUANO | 5.029 | 4,40 |
| CODE / PAIS POSIBLE | 2.294 | 2,01 |
| IZQUIERDA UNIDA | 805 | 0,70 |
| MOVIMIENTO CIVICO NACIONAL OBRAS | 479 | 0,42 |
| FRENTE POPULAR AGRICOLA FIA DEL PERU | 314 | 0,27 |
| PERU AL 2000 / FRENATRACA | 184 | 0,16 |
| MOVIMIENTO INDEPENDIENTE NUEVO PERU | 93 | 0,08 |
| PARTIDO REFORMISTA DEL PERU | 77 | 0,07 |
| PAZ Y DESARROLLO | 76 | 0,07 |
| ALTERNATIVA PERU PUMA | 41 | 0,04 |
| FRENTE INDEPENDIENTE DE RECONCILIACION NACIONAL | 38 | 0,03 |
| VALIDOS | 114.299 | 87,13 |
| NULOS | 6.813 | 5,19 |
| BLANCOS | 10.076 | 7,68 |
| EMITIDOS | 131.188 | 74,29 |
| ABSTENCION | 45.406 | 25,71 |
| ELECTORES | 176.594 | |

RESULTADOS DE CONGRESO

| AGRUPACION | VOTACION | % |
|---|----------|-------|
| CAMBIO 90 / NUEVA MAYORIA | 20.062 | 47,31 |
| UNION POR EL PERU | 9.520 | 22,45 |
| PARTIDO ACCION POPULAR | 4.274 | 10,08 |
| PARTIDO APRISTA PERUANO | 2.693 | 6,35 |
| PARTIDO POPULAR CRISTIANO | 1.241 | 2,93 |
| RENOVACION | 1.223 | 2,88 |
| FRENTE INDEPENDIENTE MORALIZADOR | 1.077 | 2,54 |
| IZQUIERDA UNIDA | 684 | 1,61 |
| CODE / PAIS POSIBLE | 597 | 1,41 |
| FRENTE POPULAR AGRICOLA FIA DEL PERU | 288 | 0,68 |
| PERU AL 2000 / FRENATRACA | 221 | 0,52 |
| MOVIMIENTO CIVICO NACIONAL OBRAS | 127 | 0,30 |
| MOVIMIENTO INDEPENDIENTE AGRARIO | 94 | 0,22 |
| MOVIMIENTO INDEPENDIENTE NUEVO PERU | 86 | 0,20 |
| PARTIDO REFORMISTA DEL PERU | 50 | 0,12 |
| FRENTE INDEPENDIENTE DE RECONCILIACION NACIONAL | 46 | 0,11 |
| MOVIMIENTO SOCIAL INDEPENDIENTE / RECAMBIO | 45 | 0,11 |
| APERTURA PARA EL DESARROLLO NACIONAL / P.S. | 34 | 0,08 |
| ALTERNATIVA PERU PUMA | 22 | 0,05 |
| MOVIMIENTO INDEPENDIENTE INCA | 17 | 0,04 |
| VALIDOS | 42.401 | 33,18 |
| NULOS | 82.337 | 64,44 |
| BLANCOS | 3.045 | 2,38 |
| EMITIDOS | 127.783 | 72,36 |
| ABSTENCION | 48.811 | 27,64 |
| ELECTORES | 176.594 | |

Elecciones Generales 1995

Alto Amazonas

RESULTADOS PRESIDENCIALES

| AGRUPACION | VOTACION | % |
|---|----------|-------|
| CAMBIO 90 / NUEVA MAYORIA | 9.263 | 45,51 |
| PARTIDO ACCION POPULAR | 5.307 | 26,07 |
| UNION POR EL PERU | 3.655 | 17,96 |
| PARTIDO APRISTA PERUANO | 1.000 | 4,91 |
| IZQUIERDA UNIDA | 506 | 2,49 |
| CODE / PAIS POSIBLE | 313 | 1,54 |
| FRENTE POPULAR AGRICOLA FIA DEL PERU | 86 | 0,42 |
| FRENTE INDEPENDIENTE DE RECONCILIACION NACIONAL | 60 | 0,29 |
| PERU AL 2000 / FRENATRACA | 49 | 0,24 |
| MOVIMIENTO INDEPENDIENTE NUEVO PERU | 32 | 0,16 |
| PAZ Y DESARROLLO | 25 | 0,12 |
| MOVIMIENTO CIVICO NACIONAL OBRAS | 21 | 0,10 |
| PARTIDO REFORMISTA DEL PERU | 20 | 0,10 |
| ALTERNATIVA PERU PUMA | 19 | 0,09 |
| | | |
| VALIDOS | 20.356 | 72,65 |
| NULOS | 3.452 | 12,32 |
| BLANCOS | 4.212 | 15,03 |
| | | |
| EMITIDOS | 28.020 | 65,43 |
| ABSTENCION | 14.807 | 34,57 |
| ELECTORES | 42.827 | |

RESULTADOS DE CONGRESO

| AGRUPACION | VOTACION | % |
|---|----------|-------|
| CAMBIO 90 / NUEVA MAYORIA | 5.154 | 29,99 |
| PARTIDO ACCION POPULAR | 4.344 | 25,27 |
| PARTIDO APRISTA PERUANO | 2.052 | 11,94 |
| IZQUIERDA UNIDA | 1.922 | 11,18 |
| UNION POR EL PERU | 1.610 | 9,37 |
| FRENTE INDEPENDIENTE MORALIZADOR | 1.142 | 6,64 |
| PARTIDO POPULAR CRISTIANO | 411 | 2,39 |
| CODE / PAIS POSIBLE | 127 | 0,74 |
| RENOVACION | 123 | 0,72 |
| PERU AL 2000 / FRENATRACA | 90 | 0,52 |
| PARTIDO REFORMISTA DEL PERU | 37 | 0,22 |
| FRENTE POPULAR AGRICOLA FIA DEL PERU | 32 | 0,19 |
| FRENTE INDEPENDIENTE DE RECONCILIACION NACIONAL | 31 | 0,18 |
| MOVIMIENTO SOCIAL INDEPENDIENTE / RECAMBIO | 27 | 0,16 |
| MOVIMIENTO INDEPENDIENTE AGRARIO | 26 | 0,15 |
| MOVIMIENTO INDEPENDIENTE NUEVO PERU | 25 | 0,15 |
| ALTERNATIVA PERU PUMA | 19 | 0,11 |
| MOVIMIENTO CIVICO NACIONAL OBRAS | 7 | 0,04 |
| APERTURA PARA EL DESARROLLO NACIONAL / P.S. | 6 | 0,03 |
| MOVIMIENTO INDEPENDIENTE INCA | 2 | 0,01 |
| | | |
| VALIDOS | 17.187 | 73,82 |
| NULOS | 4.194 | 18,01 |
| BLANCOS | 1.900 | 8,16 |
| | | |
| EMITIDOS | 23.281 | 54,36 |
| ABSTENCION | 19.546 | 45,64 |
| ELECTORES | 42.827 | |

Resultados Provinciales

Loreto

RESULTADOS PRESIDENCIALES

| AGRUPACION | VOTACION | % |
|---|----------|-------|
| CAMBIO 90 / NUEVA MAYORIA | 3.797 | 60,31 |
| UNION POR EL PERU | 1.462 | 23,22 |
| PARTIDO ACCION POPULAR | 540 | 8,58 |
| CODE / PAIS POSIBLE | 142 | 2,26 |
| PARTIDO APRISTA PERUANO | 137 | 2,18 |
| PERU AL 2000 / FRENATRACA | 117 | 1,86 |
| IZQUIERDA UNIDA | 33 | 0,52 |
| MOVIMIENTO CIVICO NACIONAL OBRAS | 19 | 0,30 |
| MOVIMIENTO INDEPENDIENTE NUEVO PERU | 15 | 0,24 |
| FRENTE POPULAR AGRICOLA FIA DEL PERU | 12 | 0,19 |
| PARTIDO REFORMISTA DEL PERU | 9 | 0,14 |
| ALTERNATIVA PERU PUMA | 8 | 0,13 |
| PAZ Y DESARROLLO | 3 | 0,05 |
| FRENTE INDEPENDIENTE DE RECONCILIACION NACIONAL | 2 | 0,03 |
| VALIDOS | 6.296 | 74,85 |
| NULOS | 1.002 | 11,91 |
| BLANCOS | 1.113 | 13,23 |
| EMITIDOS | 8.411 | 62,87 |
| ABSTENCION | 4.967 | 37,13 |
| ELECTORES | 13.378 | |

RESULTADOS DE CONGRESO

| AGRUPACION | VOTACION | % |
|---|----------|-------|
| CAMBIO 90 / NUEVA MAYORIA | 2.037 | 47,11 |
| UNION POR EL PERU | 952 | 22,02 |
| PARTIDO ACCION POPULAR | 339 | 7,84 |
| PERU AL 2000 / FRENATRACA | 313 | 7,24 |
| PARTIDO POPULAR CRISTIANO | 312 | 7,22 |
| PARTIDO APRISTA PERUANO | 152 | 3,52 |
| FRENTE INDEPENDIENTE MORALIZADOR | 81 | 1,87 |
| RENOVACION | 34 | 0,79 |
| CODE / PAIS POSIBLE | 29 | 0,67 |
| IZQUIERDA UNIDA | 24 | 0,56 |
| MOVIMIENTO CIVICO NACIONAL OBRAS | 15 | 0,35 |
| FRENTE POPULAR AGRICOLA FIA DEL PERU | 7 | 0,16 |
| FRENTE INDEPENDIENTE DE RECONCILIACION NACIONAL | 6 | 0,14 |
| MOVIMIENTO INDEPENDIENTE AGRARIO | 5 | 0,12 |
| MOVIMIENTO INDEPENDIENTE NUEVO PERU | 5 | 0,12 |
| PARTIDO REFORMISTA DEL PERU | 5 | 0,12 |
| MOVIMIENTO SOCIAL INDEPENDIENTE / RECAMBIO | 4 | 0,09 |
| MOVIMIENTO INDEPENDIENTE INCA | 2 | 0,05 |
| ALTERNATIVA PERU PUMA | 2 | 0,05 |
| APERTURA PARA EL DESARROLLO NACIONAL / P.S. | 0 | 0,00 |
| VALIDOS | 4.324 | 57,81 |
| NULOS | 2.597 | 34,72 |
| BLANCOS | 559 | 7,47 |
| EMITIDOS | 7.480 | 55,91 |
| ABSTENCION | 5.898 | 44,09 |
| ELECTORES | 13.378 | |

Elecciones Generales 1995

Requena

RESULTADOS PRESIDENCIALES

| AGRUPACION | VOTACION | % |
|---|---------------|--------------|
| CAMBIO 90 / NUEVA MAYORIA | 4.271 | 52,40 |
| UNION POR EL PERU | 1.953 | 23,96 |
| PARTIDO ACCION POPULAR | 1.279 | 15,69 |
| PARTIDO APRISTA PERUANO | 274 | 3,36 |
| IZQUIERDA UNIDA | 147 | 1,80 |
| PERU AL 2000 / FRENATRACA | 89 | 1,09 |
| CODE / PAIS POSIBLE | 52 | 0,64 |
| FRENTE POPULAR AGRICOLA FIA DEL PERU | 40 | 0,49 |
| MOVIMIENTO INDEPENDIENTE NUEVO PERU | 13 | 0,16 |
| PAZ Y DESARROLLO | 8 | 0,10 |
| MOVIMIENTO CIVICO NACIONAL OBRAS | 7 | 0,09 |
| ALTERNATIVA PERU PUMA | 6 | 0,07 |
| PARTIDO REFORMISTA DEL PERU | 6 | 0,07 |
| FRENTE INDEPENDIENTE DE RECONCILIACION NACIONAL | 6 | 0,07 |
| VALIDOS | 8.151 | 73,42 |
| NULOS | 1.445 | 13,02 |
| BLANCOS | 1.506 | 13,57 |
| EMITIDOS | 11.102 | 57,98 |
| ABSTENCION | 8.047 | 42,02 |
| ELECTORES | 19.149 | |

RESULTADOS DE CONGRESO

| AGRUPACION | VOTACION | % |
|---|---------------|--------------|
| CAMBIO 90 / NUEVA MAYORIA | 2.223 | 41,54 |
| UNION POR EL PERU | 778 | 14,54 |
| PARTIDO ACCION POPULAR | 688 | 12,86 |
| FRENTE INDEPENDIENTE MORALIZADOR | 635 | 11,87 |
| PERU AL 2000 / FRENATRACA | 289 | 5,40 |
| PARTIDO POPULAR CRISTIANO | 242 | 4,52 |
| PARTIDO APRISTA PERUANO | 191 | 3,57 |
| IZQUIERDA UNIDA | 176 | 3,29 |
| FRENTE POPULAR AGRICOLA FIA DEL PERU | 29 | 0,54 |
| RENOVACION | 26 | 0,49 |
| CODE / PAIS POSIBLE | 24 | 0,45 |
| ALTERNATIVA PERU PUMA | 15 | 0,28 |
| MOVIMIENTO INDEPENDIENTE NUEVO PERU | 14 | 0,26 |
| MOVIMIENTO SOCIAL INDEPENDIENTE / RECAMBIO | 9 | 0,17 |
| MOVIMIENTO INDEPENDIENTE AGRARIO | 8 | 0,15 |
| MOVIMIENTO CIVICO NACIONAL OBRAS | 2 | 0,04 |
| MOVIMIENTO INDEPENDIENTE INCA | 2 | 0,04 |
| FRENTE INDEPENDIENTE DE RECONCILIACION NACIONAL | 0 | 0,00 |
| PARTIDO REFORMISTA DEL PERU | 0 | 0,00 |
| APERTURA PARA EL DESARROLLO NACIONAL / P.S. | 0 | 0,00 |
| VALIDOS | 5.351 | 50,21 |
| NULOS | 4.930 | 46,26 |
| BLANCOS | 377 | 3,54 |
| EMITIDOS | 10.658 | 55,66 |
| ABSTENCION | 8.491 | 44,34 |
| ELECTORES | 19.149 | |

Resultados Provinciales

Ucayali

RESULTADOS PRESIDENCIALES

| AGRUPACION | VOTACION | % |
|---|---------------|--------------|
| CAMBIO 90 / NUEVA MAYORIA | 4.428 | 48,75 |
| UNION POR EL PERU | 1.533 | 16,88 |
| PARTIDO APRISTA PERUANO | 1.519 | 16,72 |
| PARTIDO ACCION POPULAR | 1.043 | 11,48 |
| FRENTE POPULAR AGRICOLA FIA DEL PERU | 233 | 2,57 |
| CODE / PAIS POSIBLE | 92 | 1,01 |
| IZQUIERDA UNIDA | 62 | 0,68 |
| PARTIDO REFORMISTA DEL PERU | 54 | 0,59 |
| FRENTE INDEPENDIENTE DE RECONCILIACION NACIONAL | 48 | 0,53 |
| PERU AL 2000 / FRENATRACA | 44 | 0,48 |
| MOVIMIENTO INDEPENDIENTE NUEVO PERU | 10 | 0,11 |
| MOVIMIENTO CIVICO NACIONAL OBRAS | 9 | 0,10 |
| PAZ Y DESARROLLO | 5 | 0,06 |
| ALTERNATIVA PERU PUMA | 3 | 0,03 |
| VALIDOS | 9.083 | 74,06 |
| NULOS | 1.692 | 13,80 |
| BLANCOS | 1.489 | 12,14 |
| EMITIDOS | 12.264 | 63,05 |
| ABSTENCION | 7.187 | 36,95 |
| ELECTORES | 19.451 | |

RESULTADOS DE CONGRESO

| AGRUPACION | VOTACION | % |
|---|---------------|--------------|
| CAMBIO 90 / NUEVA MAYORIA | 3.328 | 42,58 |
| PARTIDO APRISTA PERUANO | 1.679 | 21,48 |
| PARTIDO ACCION POPULAR | 1.015 | 12,99 |
| UNION POR EL PERU | 917 | 11,73 |
| FRENTE POPULAR AGRICOLA FIA DEL PERU | 182 | 2,33 |
| PERU AL 2000 / FRENATRACA | 162 | 2,07 |
| PARTIDO POPULAR CRISTIANO | 110 | 1,41 |
| CODE / PAIS POSIBLE | 91 | 1,16 |
| IZQUIERDA UNIDA | 66 | 0,84 |
| RENOVACION | 55 | 0,70 |
| MOVIMIENTO SOCIAL INDEPENDIENTE / RECAMBIO | 48 | 0,61 |
| FRENTE INDEPENDIENTE DE RECONCILIACION NACIONAL | 39 | 0,50 |
| PARTIDO REFORMISTA DEL PERU | 39 | 0,50 |
| MOVIMIENTO CIVICO NACIONAL OBRAS | 26 | 0,33 |
| FRENTE INDEPENDIENTE MORALIZADOR | 26 | 0,33 |
| MOVIMIENTO INDEPENDIENTE NUEVO PERU | 10 | 0,13 |
| MOVIMIENTO INDEPENDIENTE INCA | 9 | 0,12 |
| ALTERNATIVA PERU PUMA | 8 | 0,10 |
| MOVIMIENTO INDEPENDIENTE AGRARIO | 4 | 0,05 |
| APERTURA PARA EL DESARROLLO NACIONAL / P. S. | 1 | 0,01 |
| VALIDOS | 7.815 | 74,93 |
| NULOS | 1.993 | 19,11 |
| BLANCOS | 622 | 5,96 |
| EMITIDOS | 10.430 | 53,62 |
| ABSTENCION | 9.021 | 46,38 |
| HABILES | 19.451 | |

Elecciones Generales 1995

Mariscal Castilla

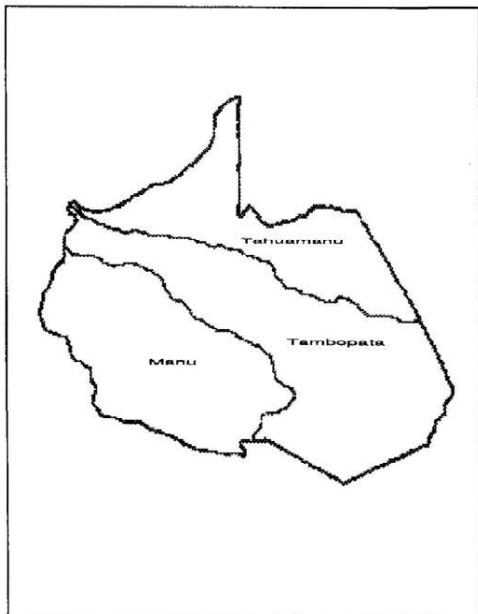
RESULTADOS PRESIDENCIALES

| AGRUPACION | VOTACION | % |
|---|----------|-------|
| CAMBIO 90 / NUEVA MAYORIA | 2.733 | 59,04 |
| PARTIDO ACCION POPULAR | 830 | 17,93 |
| UNION POR EL PERU | 622 | 13,44 |
| PARTIDO APRISTA PERUANO | 197 | 4,26 |
| FRENTE POPULAR AGRICOLA FIA DEL PERU | 119 | 2,57 |
| CODE / PAIS POSIBLE | 43 | 0,93 |
| PERU AL 2000 / FRENATRACA | 24 | 0,52 |
| IZQUIERDA UNIDA | 17 | 0,37 |
| PARTIDO REFORMISTA DEL PERU | 9 | 0,19 |
| PAZ Y DESARROLLO | 8 | 0,17 |
| MOVIMIENTO INDEPENDIENTE NUEVO PERU | 8 | 0,17 |
| FRENTE INDEPENDIENTE DE RECONCILIACION NACIONAL | 7 | 0,15 |
| MOVIMIENTO CIVICO NACIONAL OBRAS | 6 | 0,13 |
| ALTERNATIVA PERU PUMA | 6 | 0,13 |
| VALIDOS | 4.629 | 65,61 |
| NULOS | 1.404 | 19,90 |
| BLANCOS | 1.022 | 14,49 |
| EMITIDOS | 7.055 | 64,99 |
| ABSTENCION | 3.801 | 35,01 |
| ELECTORES | 10.856 | |

RESULTADOS DE CONGRESO

| AGRUPACION | VOTACION | % |
|---|----------|-------|
| CAMBIO 90 / NUEVA MAYORIA | 1.823 | 54,60 |
| PARTIDO ACCION POPULAR | 620 | 18,57 |
| UNION POR EL PERU | 245 | 7,34 |
| PARTIDO APRISTA PERUANO | 191 | 5,72 |
| RENOVACION | 110 | 3,29 |
| FRENTE POPULAR AGRICOLA FIA DEL PERU | 99 | 2,96 |
| FRENTE INDEPENDIENTE MORALIZADOR | 95 | 2,85 |
| PERU AL 2000 / FRENATRACA | 51 | 1,53 |
| CODE / PAIS POSIBLE | 36 | 1,08 |
| PARTIDO POPULAR CRISTIANO | 29 | 0,87 |
| IZQUIERDA UNIDA | 18 | 0,54 |
| ALTERNATIVA PERU PUMA | 7 | 0,21 |
| MOVIMIENTO INDEPENDIENTE AGRARIO | 4 | 0,12 |
| PARTIDO REFORMISTA DEL PERU | 4 | 0,12 |
| MOVIMIENTO CIVICO NACIONAL OBRAS | 3 | 0,09 |
| FRENTE INDEPENDIENTE DE RECONCILIACION NACIONAL | 2 | 0,06 |
| MOVIMIENTO INDEPENDIENTE INCA | 2 | 0,06 |
| APERTURA PARA EL DESARROLLO NACIONAL / P.S. | 0 | 0,00 |
| MOVIMIENTO SOCIAL INDEPENDIENTE / RECAMBIO | 0 | 0,00 |
| MOVIMIENTO INDEPENDIENTE NUEVO PERU | 0 | 0,00 |
| VALIDOS | 3.339 | 58,86 |
| NULOS | 2.050 | 36,14 |
| BLANCOS | 284 | 5,01 |
| EMITIDOS | 5.673 | 52,26 |
| ABSTENCION | 5.183 | 47,74 |
| ELECTORES | 10.856 | |

MADRE DE DIOS



| PROVINCIA | Superficie | Población | Pob. Urb. | Electores |
|-----------|------------|-----------|-----------|-----------|
| Tambopata | 36,268.49 | 46.738 | 30.468 | 25.007 |
| Manu | 27,717.26 | 13.827 | 2.719 | 2.235 |
| Tahuamanu | 21,196.88 | 6.443 | 4.299 | 2.728 |

Resultados Provinciales

Tambopata

RESULTADOS PRESIDENCIALES

| AGRUPACION | VOTACION | % |
|---|---------------|--------------|
| CAMBIO 90 / NUEVA MAYORIA | 8.614 | 64,77 |
| UNION POR EL PERU | 2.385 | 17,93 |
| PARTIDO APRISTA PERUANO | 1.043 | 7,84 |
| PARTIDO ACCION POPULAR | 694 | 5,22 |
| CODE / PAIS POSIBLE | 372 | 2,80 |
| IZQUIERDA UNIDA | 56 | 0,42 |
| PERU AL 2000 / FRENATRACA | 51 | 0,38 |
| FRENTE POPULAR AGRICOLA FIA DEL PERU | 22 | 0,17 |
| MOVIMIENTO CIVICO NACIONAL OBRAS | 17 | 0,13 |
| PAZ Y DESARROLLO | 13 | 0,10 |
| ALTERNATIVA PERU PUMA | 12 | 0,09 |
| MOVIMIENTO INDEPENDIENTE NUEVO PERU | 12 | 0,09 |
| PARTIDO REFORMISTA DEL PERU | 7 | 0,05 |
| FRENTE INDEPENDIENTE DE RECONCILIACION NACIONAL | 1 | 0,01 |
| VALIDOS | 13.299 | 83,42 |
| NULOS | 784 | 4,92 |
| BLANCOS | 1.859 | 11,66 |
| EMITIDOS | 15.942 | 63,75 |
| ABSTENCION | 9.065 | 36,25 |
| ELECTORES | 25.007 | |

RESULTADOS DE CONGRESO

| AGRUPACION | VOTACION | % |
|---|---------------|--------------|
| CAMBIO 90 / NUEVA MAYORIA | 4.563 | 59,49 |
| PARTIDO APRISTA PERUANO | 1.459 | 19,02 |
| UNION POR EL PERU | 665 | 8,67 |
| PARTIDO ACCION POPULAR | 480 | 6,26 |
| CODE / PAIS POSIBLE | 138 | 1,80 |
| FRENTE INDEPENDIENTE MORALIZADOR | 90 | 1,17 |
| PARTIDO POPULAR CRISTIANO | 75 | 0,98 |
| IZQUIERDA UNIDA | 64 | 0,83 |
| RENOVACION | 36 | 0,47 |
| PERU AL 2000 / FRENATRACA | 27 | 0,35 |
| MOVIMIENTO INDEPENDIENTE NUEVO PERU | 24 | 0,31 |
| MOVIMIENTO CIVICO NACIONAL OBRAS | 14 | 0,18 |
| FRENTE POPULAR AGRICOLA FIA DEL PERU | 13 | 0,17 |
| MOVIMIENTO INDEPENDIENTE AGRARIO | 8 | 0,10 |
| PARTIDO REFORMISTA DEL PERU | 6 | 0,08 |
| FRENTE INDEPENDIENTE DE RECONCILIACION NACIONAL | 6 | 0,08 |
| ALTERNATIVA PERU PUMA | 1 | 0,01 |
| MOVIMIENTO SOCIAL INDEPENDIENTE / RECAMBIO | 1 | 0,01 |
| MOVIMIENTO INDEPENDIENTE INCA | 0 | 0,00 |
| APERTURA PARA EL DESARROLLO NACIONAL / P.S. | 0 | 0,00 |
| VALIDOS | 7.670 | 50,92 |
| NULOS | 6.616 | 43,93 |
| BLANCOS | 776 | 5,15 |
| EMITIDOS | 15.062 | 60,23 |
| ABSTENCION | 9.945 | 39,77 |
| ELECTORES | 25.007 | |

Elecciones Generales 1995

Manu

RESULTADOS PRESIDENCIALES

| AGRUPACION | VOTACION | % |
|---|--------------|--------------|
| CAMBIO 90 / NUEVA MAYORIA | 652 | 80,30 |
| UNION POR EL PERU | 117 | 14,41 |
| CODE / PAIS POSIBLE | 11 | 1,35 |
| PERU AL 2000 / FRENATRACA | 7 | 0,86 |
| PARTIDO ACCION POPULAR | 7 | 0,86 |
| FRENTE POPULAR AGRICOLA FIA DEL PERU | 5 | 0,62 |
| PARTIDO APRISTA PERUANO | 4 | 0,49 |
| FRENTE INDEPENDIENTE DE RECONCILIACION NACIONAL | 3 | 0,37 |
| PAZ Y DESARROLLO | 3 | 0,37 |
| IZQUIERDA UNIDA | 3 | 0,37 |
| MOVIMIENTO CIVICO NACIONAL OBRAS | 0 | 0,00 |
| PARTIDO REFORMISTA DEL PERU | 0 | 0,00 |
| MOVIMIENTO INDEPENDIENTE NUEVO PERU | 0 | 0,00 |
| ALTERNATIVA PERU PUMA | 0 | 0,00 |
| VALIDOS | 812 | 74,02 |
| NULOS | 108 | 9,85 |
| BLANCOS | 177 | 16,13 |
| EMITIDOS | 1.097 | 49,08 |
| ABSTENCION | 1.138 | 50,92 |
| ELECTORES | 2.235 | |

RESULTADOS DE CONGRESO

| AGRUPACION | VOTACION | % |
|---|--------------|--------------|
| CAMBIO 90 / NUEVA MAYORIA | 406 | 76,17 |
| UNION POR EL PERU | 76 | 14,26 |
| PARTIDO APRISTA PERUANO | 8 | 1,50 |
| PERU AL 2000 / FRENATRACA | 7 | 1,31 |
| CODE / PAIS POSIBLE | 7 | 1,31 |
| FRENTE INDEPENDIENTE MORALIZADOR | 7 | 1,31 |
| FRENTE POPULAR AGRICOLA FIA DEL PERU | 6 | 1,13 |
| PARTIDO ACCION POPULAR | 5 | 0,94 |
| IZQUIERDA UNIDA | 5 | 0,94 |
| ALTERNATIVA PERU PUMA | 2 | 0,38 |
| MOVIMIENTO INDEPENDIENTE AGRARIO | 2 | 0,38 |
| RENOVACION | 1 | 0,19 |
| MOVIMIENTO INDEPENDIENTE INCA | 1 | 0,19 |
| APERTURA PARA EL DESARROLLO NACIONAL / P.S. | 0 | 0,00 |
| MOVIMIENTO CIVICO NACIONAL OBRAS | 0 | 0,00 |
| MOVIMIENTO SOCIAL INDEPENDIENTE / RECAMBIO | 0 | 0,00 |
| FRENTE INDEPENDIENTE DE RECONCILIACION NACIONAL | 0 | 0,00 |
| PARTIDO REFORMISTA DEL PERU | 0 | 0,00 |
| MOVIMIENTO INDEPENDIENTE NUEVO PERU | 0 | 0,00 |
| PARTIDO POPULAR CRISTIANO | 0 | 0,00 |
| VALIDOS | 533 | 44,68 |
| NULOS | 606 | 50,80 |
| BLANCOS | 54 | 4,53 |
| EMITIDOS | 1.193 | 53,38 |
| ABSTENCION | 1.042 | 46,62 |
| ELECTORES | 2.235 | |

Resultados Provinciales

Tahuamanu

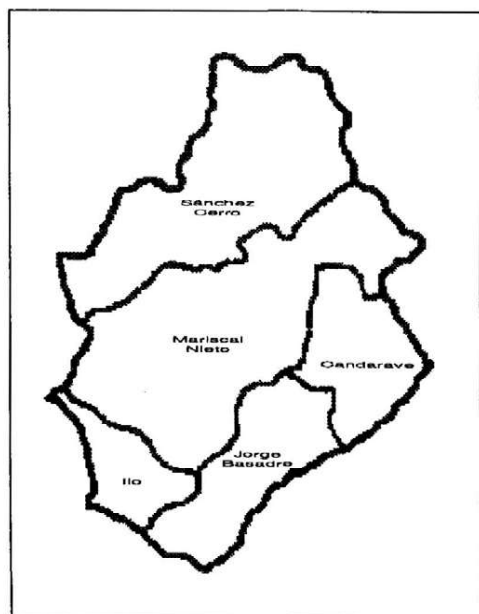
RESULTADOS PRESIDENCIALES

| AGRUPACION | VOTACION | % |
|---|--------------|--------------|
| UNION POR EL PERU | 465 | 31,42 |
| CAMBIO 90 / NUEVA MAYORIA | 437 | 29,53 |
| PARTIDO APRISTA PERUANO | 376 | 25,41 |
| PARTIDO ACCION POPULAR | 155 | 10,47 |
| CODE / PAIS POSIBLE | 23 | 1,55 |
| FRENTE POPULAR AGRICOLA FIA DEL PERU | 8 | 0,54 |
| MOVIMIENTO INDEPENDIENTE NUEVO PERU | 4 | 0,27 |
| PERU AL 2000 / FRENATRACA | 3 | 0,20 |
| ALTERNATIVA PERU PUMA | 3 | 0,20 |
| IZQUIERDA UNIDA | 3 | 0,20 |
| MOVIMIENTO CIVICO NACIONAL OBRAS | 1 | 0,07 |
| PAZ Y DESARROLLO | 1 | 0,07 |
| FRENTE INDEPENDIENTE DE RECONCILIACION NACIONAL | 1 | 0,07 |
| PARTIDO REFORMISTA DEL PERU | 0 | 0,00 |
| VALIDOS | 1.480 | 82,91 |
| NULOS | 59 | 3,31 |
| BLANCOS | 246 | 13,78 |
| EMITIDOS | 1.785 | 65,43 |
| ABSTENCION | 943 | 34,57 |
| ELECTORES | 2.728 | |

RESULTADOS DE CONGRESO

| AGRUPACION | VOTACION | % |
|---|--------------|--------------|
| PARTIDO APRISTA PERUANO | 465 | 39,31 |
| CAMBIO 90 / NUEVA MAYORIA | 310 | 26,20 |
| UNION POR EL PERU | 221 | 18,68 |
| PARTIDO ACCION POPULAR | 122 | 10,31 |
| FRENTE INDEPENDIENTE MORALIZADOR | 12 | 1,01 |
| CODE / PAIS POSIBLE | 11 | 0,93 |
| FRENTE POPULAR AGRICOLA FIA DEL PERU | 9 | 0,76 |
| PARTIDO POPULAR CRISTIANO | 8 | 0,68 |
| MOVIMIENTO INDEPENDIENTE NUEVO PERU | 7 | 0,59 |
| IZQUIERDA UNIDA | 6 | 0,51 |
| PERU AL 2000 / FRENATRACA | 3 | 0,25 |
| ALTERNATIVA PERU PUMA | 3 | 0,25 |
| MOVIMIENTO INDEPENDIENTE AGRARIO | 2 | 0,17 |
| RENOVACION | 2 | 0,17 |
| PARTIDO REFORMISTA DEL PERU | 2 | 0,17 |
| APERTURA PARA EL DESARROLLO NACIONAL / P.S. | 0 | 0,00 |
| MOVIMIENTO CIVICO NACIONAL OBRAS | 0 | 0,00 |
| FRENTE INDEPENDIENTE DE RECONCILIACION NACIONAL | 0 | 0,00 |
| MOVIMIENTO INDEPENDIENTE INCA | 0 | 0,00 |
| MOVIMIENTO SOCIAL INDEPENDIENTE / RECAMBIO | 0 | 0,00 |
| VALIDOS | 1.183 | 69,47 |
| NULOS | 392 | 23,02 |
| BLANCOS | 128 | 7,52 |
| EMITIDOS | 1.703 | 62,43 |
| ABSTENCION | 1.025 | 37,57 |
| ELECTORES | 2.728 | |

MOQUEGUA



| PROVINCIA | Superficie | Población | Pop. Urb. | Electores |
|-----------------------|------------|-----------|-----------|-----------|
| Mariscal Nieto | 8,671.58 | 57.939 | 49.070 | 35.718 |
| General Sánchez Cerro | 5,681.71 | 19.327 | 6.418 | 9.065 |
| Ilo | 1,380.59 | 51.481 | 50.929 | 75.719 |

Resultados Provinciales

Mariscal Nieto

RESULTADOS PRESIDENCIALES

| AGRUPACION | VOTACION | % |
|---|----------|-------|
| CAMBIO 90 / NUEVA MAYORIA | 15.517 | 65,37 |
| UNION POR EL PERU | 6.037 | 25,43 |
| CODE / PAIS POSIBLE | 858 | 3,61 |
| PARTIDO APRISTA PERUANO | 639 | 2,69 |
| PARTIDO ACCION POPULAR | 241 | 1,02 |
| IZQUIERDA UNIDA | 135 | 0,57 |
| PERU AL 2000 / FRENATRACA | 113 | 0,48 |
| MOVIMIENTO CIVICO NACIONAL OBRAS | 55 | 0,23 |
| FRENTE POPULAR AGRICOLA FIA DEL PERU | 47 | 0,20 |
| MOVIMIENTO INDEPENDIENTE NUEVO PERU | 24 | 0,10 |
| ALTERNATIVA PERU PUMA | 22 | 0,09 |
| PARTIDO REFORMISTA DEL PERU | 19 | 0,08 |
| PAZ Y DESARROLLO | 15 | 0,06 |
| FRENTE INDEPENDIENTE DE RECONCILIACION NACIONAL | 15 | 0,06 |
| VALIDOS | 23.737 | 87,03 |
| NULOS | 1.007 | 3,69 |
| BLANCOS | 2.530 | 9,28 |
| EMITIDOS | 27.274 | 76,36 |
| ABSTENCION ELECTORES | 8.444 | 23,64 |

RESULTADOS DE CONGRESO

| AGRUPACION | VOTACION | % |
|---|----------|-------|
| CAMBIO 90 / NUEVA MAYORIA | 6.665 | 53,04 |
| UNION POR EL PERU | 2.015 | 16,04 |
| PARTIDO ACCION POPULAR | 837 | 6,66 |
| MOVIMIENTO INDEPENDIENTE AGRARIO | 591 | 4,70 |
| PERU AL 2000 / FRENATRACA | 475 | 3,78 |
| PARTIDO APRISTA PERUANO | 453 | 3,60 |
| PARTIDO POPULAR CRISTIANO | 382 | 3,04 |
| CODE / PAIS POSIBLE | 357 | 2,84 |
| RENOVACION | 209 | 1,66 |
| FRENTE INDEPENDIENTE MORALIZADOR | 177 | 1,41 |
| IZQUIERDA UNIDA | 169 | 1,34 |
| MOVIMIENTO INDEPENDIENTE NUEVO PERU | 71 | 0,57 |
| PARTIDO REFORMISTA DEL PERU | 38 | 0,30 |
| MOVIMIENTO CIVICO NACIONAL OBRAS | 35 | 0,28 |
| FRENTE POPULAR AGRICOLA FIA DEL PERU | 27 | 0,21 |
| APERTURA PARA EL DESARROLLO NACIONAL / P.S. | 17 | 0,14 |
| MOVIMIENTO INDEPENDIENTE INCA | 16 | 0,13 |
| ALTERNATIVA PERU PUMA | 12 | 0,10 |
| FRENTE INDEPENDIENTE DE RECONCILIACION NACIONAL | 12 | 0,10 |
| MOVIMIENTO SOCIAL INDEPENDIENTE / RECAMBIO | 8 | 0,06 |
| VALIDOS | 12.566 | 50,50 |
| NULOS | 10.209 | 41,02 |
| BLANCOS | 2.110 | 8,48 |
| EMITIDOS | 24.885 | 69,67 |
| ABSTENCION ELECTORES | 10.833 | 30,33 |

Elecciones Generales 1995

General Sánchez Cerro

RESULTADOS PRESIDENCIALES

| AGRUPACION | VOTACION | % |
|---|----------|-------|
| CAMBIO 90 / NUEVA MAYORIA | 3.014 | 71,17 |
| UNION POR EL PERU | 852 | 20,12 |
| CODE / PAIS POSIBLE | 95 | 2,24 |
| PARTIDO APRISTA PERUANO | 92 | 2,17 |
| PARTIDO REFORMISTA DEL PERU | 52 | 1,23 |
| PARTIDO ACCION POPULAR | 42 | 0,99 |
| PERU AL 2000 / FRENATRACA | 24 | 0,57 |
| FRENTE POPULAR AGRICOLA FIA DEL PERU | 16 | 0,38 |
| IZQUIERDA UNIDA | 13 | 0,31 |
| MOVIMIENTO INDEPENDIENTE NUEVO PERU | 12 | 0,28 |
| ALTERNATIVA PERU PUMA | 10 | 0,24 |
| FRENTE INDEPENDIENTE DE RECONCILIACION NACIONAL | 5 | 0,12 |
| PAZ Y DESARROLLO | 4 | 0,09 |
| MOVIMIENTO CIVICO NACIONAL OBRAS | 4 | 0,09 |
| | | |
| VALIDOS | 4.235 | 72,26 |
| NULOS | 437 | 7,46 |
| BLANCOS | 1.189 | 20,29 |
| | | |
| EMITIDOS | 5.861 | 64,66 |
| ABSTENCION | 3.204 | 35,34 |
| ELECTORES | 9.065 | |

RESULTADOS DE CONGRESO

| AGRUPACION | VOTACION | % |
|---|----------|-------|
| CAMBIO 90 / NUEVA MAYORIA | 1.368 | 59,48 |
| UNION POR EL PERU | 386 | 16,78 |
| PARTIDO REFORMISTA DEL PERU | 109 | 4,74 |
| PARTIDO POPULAR CRISTIANO | 96 | 4,17 |
| MOVIMIENTO INDEPENDIENTE AGRARIO | 83 | 3,61 |
| PERU AL 2000 / FRENATRACA | 56 | 2,43 |
| CODE / PAIS POSIBLE | 51 | 2,22 |
| PARTIDO APRISTA PERUANO | 44 | 1,91 |
| IZQUIERDA UNIDA | 21 | 0,91 |
| FRENTE INDEPENDIENTE MORALIZADOR | 19 | 0,83 |
| PARTIDO ACCION POPULAR | 17 | 0,74 |
| MOVIMIENTO INDEPENDIENTE NUEVO PERU | 15 | 0,65 |
| RENOVACION | 9 | 0,39 |
| FRENTE INDEPENDIENTE DE RECONCILIACION NACIONAL | 8 | 0,35 |
| APERTURA PARA EL DESARROLLO NACIONAL / P.S. | 4 | 0,17 |
| FRENTE POPULAR AGRICOLA FIA DEL PERU | 4 | 0,17 |
| MOVIMIENTO CIVICO NACIONAL OBRAS | 4 | 0,17 |
| ALTERNATIVA PERU PUMA | 3 | 0,13 |
| MOVIMIENTO SOCIAL INDEPENDIENTE / RECAMBIO | 2 | 0,09 |
| MOVIMIENTO INDEPENDIENTE INCA | 1 | 0,04 |
| | | |
| VALIDOS | 2.300 | 40,42 |
| NULOS | 2.717 | 47,75 |
| BLANCOS | 673 | 11,83 |
| | | |
| EMITIDOS | 5.690 | 62,77 |
| ABSTENCION | 3.375 | 37,23 |
| ELECTORES | 9.065 | |

Resultados Provinciales

Ilo

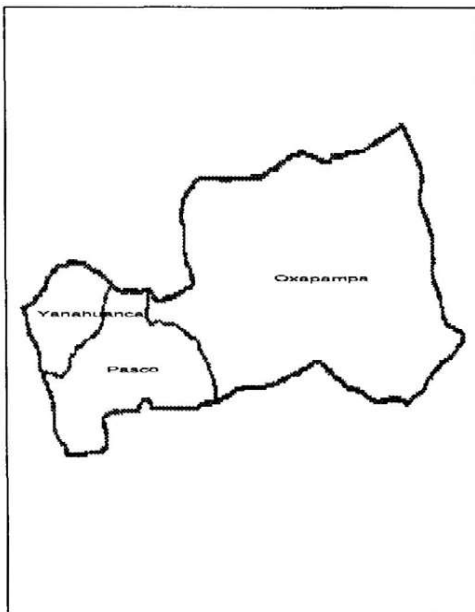
RESULTADOS PRESIDENCIALES

| AGRUPACION | VOTACION | % |
|---|----------|-------|
| CAMBIO 90 / NUEVA MAYORIA | 12.418 | 57,24 |
| UNION POR EL PERU | 7.391 | 34,07 |
| CODE / PAIS POSIBLE | 769 | 3,54 |
| PARTIDO APRISTA PERUANO | 685 | 3,16 |
| PARTIDO ACCION POPULAR | 115 | 0,53 |
| FRENTE POPULAR AGRICOLA FIA DEL PERU | 103 | 0,47 |
| IZQUIERDA UNIDA | 74 | 0,34 |
| PERU AL 2000 / FRENATRACA | 61 | 0,28 |
| MOVIMIENTO CIVICO NACIONAL OBRAS | 32 | 0,15 |
| ALTERNATIVA PERU PUMA | 11 | 0,05 |
| MOVIMIENTO INDEPENDIENTE NUEVO PERU | 11 | 0,05 |
| FRENTE INDEPENDIENTE DE RECONCILIACION NACIONAL | 10 | 0,05 |
| PARTIDO REFORMISTA DEL PERU | 8 | 0,04 |
| PAZ Y DESARROLLO | 6 | 0,03 |
| VALIDOS | 21.694 | 89,72 |
| NULOS | 707 | 2,92 |
| BLANCOS | 1.779 | 7,36 |
| EMITIDOS | 24.180 | 78,16 |
| ABSTENCION | 6.756 | 21,84 |
| ELECTORES | 30.936 | |

RESULTADOS DE CONGRESO

| AGRUPACION | VOTACION | % |
|---|----------|-------|
| CAMBIO 90 / NUEVA MAYORIA | 4.826 | 46,34 |
| UNION POR EL PERU | 2.932 | 28,15 |
| PARTIDO APRISTA PERUANO | 706 | 6,78 |
| CODE / PAIS POSIBLE | 390 | 3,74 |
| PERU AL 2000 / FRENATRACA | 313 | 3,01 |
| PARTIDO POPULAR CRISTIANO | 304 | 2,92 |
| RENOVACION | 213 | 2,05 |
| IZQUIERDA UNIDA | 178 | 1,71 |
| FRENTE INDEPENDIENTE MORALIZADOR | 158 | 1,52 |
| PARTIDO ACCION POPULAR | 111 | 1,07 |
| MOVIMIENTO INDEPENDIENTE AGRARIO | 68 | 0,65 |
| FRENTE POPULAR AGRICOLA FIA DEL PERU | 65 | 0,62 |
| MOVIMIENTO CIVICO NACIONAL OBRAS | 49 | 0,47 |
| MOVIMIENTO INDEPENDIENTE NUEVO PERU | 37 | 0,36 |
| PARTIDO REFORMISTA DEL PERU | 25 | 0,24 |
| FRENTE INDEPENDIENTE DE RECONCILIACION NACIONAL | 14 | 0,13 |
| MOVIMIENTO SOCIAL INDEPENDIENTE / RECAMBIO | 12 | 0,12 |
| APERTURA PARA EL DESARROLLO NACIONAL / P.S. | 7 | 0,07 |
| ALTERNATIVA PERU PUMA | 4 | 0,04 |
| MOVIMIENTO INDEPENDIENTE INCA | 2 | 0,02 |
| VALIDOS | 10.414 | 43,64 |
| NULOS | 12.451 | 52,18 |
| BLANCOS | 998 | 4,18 |
| EMITIDOS | 23.863 | 77,14 |
| ABSTENCION | 7.073 | 22,86 |
| ELECTORES | 30.936 | |

PASCO



| PROVINCIA | Superficie | Población | Pob. Urb. | Electores |
|----------------|------------|-----------|-----------|-----------|
| Pasco | 4,758.57 | 129.899 | 102.886 | 67.727 |
| Daniel Carrión | 1,887.23 | 36.098 | 17.555 | 15.697 |
| Oxapampa | 18,673.79 | 60.298 | 18.352 | 32.590 |

Resultados Provinciales

Pasco

RESULTADOS PRESIDENCIALES

| AGRUPACION | VOTACION | % |
|---|----------|-------|
| CAMBIO 90 / NUEVA MAYORIA | 23.429 | 61,11 |
| UNION POR EL PERU | 9.755 | 25,44 |
| CODE / PAIS POSIBLE | 2.876 | 7,50 |
| PARTIDO APRISTA PERUANO | 679 | 1,77 |
| PARTIDO ACCION POPULAR | 341 | 0,89 |
| FRENTE POPULAR AGRICOLA FIA DEL PERU | 341 | 0,89 |
| IZQUIERDA UNIDA | 264 | 0,69 |
| MOVIMIENTO CIVICO NACIONAL OBRAS | 207 | 0,54 |
| PERU AL 2000 / FRENATRACA | 181 | 0,47 |
| ALTERNATIVA PERU PUMA | 79 | 0,21 |
| MOVIMIENTO INDEPENDIENTE NUEVO PERU | 78 | 0,20 |
| PAZ Y DESARROLLO | 40 | 0,10 |
| PARTIDO REFORMISTA DEL PERU | 40 | 0,10 |
| FRENTE INDEPENDIENTE DE RECONCILIACION NACIONAL | 29 | 0,08 |
| VALIDOS | 38.339 | 82,85 |
| NULOS | 2.674 | 5,78 |
| BLANCOS | 5.262 | 11,37 |
| EMITIDOS | 46.275 | 68,33 |
| ABSTENCION | 21.452 | 31,67 |
| ELECTORES | 67.727 | |

RESULTADOS DE CONGRESO

| AGRUPACION | VOTACION | % |
|---|----------|-------|
| CAMBIO 90 / NUEVA MAYORIA | 10.430 | 47,50 |
| UNION POR EL PERU | 3.312 | 15,08 |
| CODE / PAIS POSIBLE | 1.919 | 8,74 |
| PARTIDO APRISTA PERUANO | 1.248 | 5,68 |
| IZQUIERDA UNIDA | 939 | 4,28 |
| FRENTE INDEPENDIENTE MORALIZADOR | 773 | 3,52 |
| ALTERNATIVA PERU PUMA | 600 | 2,73 |
| PERU AL 2000 / FRENATRACA | 553 | 2,52 |
| PARTIDO POPULAR CRISTIANO | 478 | 2,18 |
| RENOVACION | 446 | 2,03 |
| PARTIDO ACCION POPULAR | 268 | 1,22 |
| FRENTE POPULAR AGRICOLA FIA DEL PERU | 266 | 1,21 |
| MOVIMIENTO INDEPENDIENTE INCA | 198 | 0,90 |
| MOVIMIENTO INDEPENDIENTE NUEVO PERU | 197 | 0,90 |
| MOVIMIENTO CIVICO NACIONAL OBRAS | 119 | 0,54 |
| APERTURA PARA EL DESARROLLO NACIONAL / P.S. | 60 | 0,27 |
| PARTIDO REFORMISTA DEL PERU | 57 | 0,26 |
| MOVIMIENTO INDEPENDIENTE AGRARIO | 52 | 0,24 |
| MOVIMIENTO SOCIAL INDEPENDIENTE / RECAMBIO | 25 | 0,11 |
| FRENTE INDEPENDIENTE DE RECONCILIACION NACIONAL | 18 | 0,08 |
| VALIDOS | 21.958 | 49,02 |
| NULOS | 19.345 | 43,19 |
| BLANCOS | 3.492 | 7,80 |
| EMITIDOS | 44.795 | 66,14 |
| ABSTENCION | 22.932 | 33,86 |
| ELECTORES | 67.727 | |

Elecciones Generales 1995

Daniel Carrión

RESULTADOS PRESIDENCIALES

| AGRUPACION | VOTACION | % |
|---|----------|-------|
| CAMBIO 90 / NUEVA MAYORIA | 4.326 | 60,84 |
| UNION POR EL PERU | 1.704 | 23,96 |
| CODE / PAIS POSIBLE | 456 | 6,41 |
| FRENTE POPULAR AGRICOLA FIA DEL PERU | 228 | 3,21 |
| PERU AL 2000 / FRENATRACA | 71 | 1,00 |
| PARTIDO ACCION POPULAR | 68 | 0,96 |
| MOVIMIENTO INDEPENDIENTE NUEVO PERU | 63 | 0,89 |
| PARTIDO APRISTA PERUANO | 62 | 0,87 |
| IZQUIERDA UNIDA | 49 | 0,69 |
| MOVIMIENTO CIVICO NACIONAL OBRAS | 31 | 0,44 |
| FRENTE INDEPENDIENTE DE RECONCILIACION NACIONAL | 21 | 0,30 |
| PARTIDO REFORMISTA DEL PERU | 11 | 0,15 |
| ALTERNATIVA PERU PUMA | 11 | 0,15 |
| PAZ Y DESARROLLO | 10 | 0,14 |
| VALIDOS | 7.111 | 73,67 |
| NULOS | 957 | 9,91 |
| BLANCOS | 1.585 | 16,42 |
| EMITIDOS | 9.653 | 61,50 |
| ABSTENCION | 6.044 | 38,50 |
| ELECTORES | 15.697 | |

RESULTADOS DE CONGRESO

| AGRUPACION | VOTACION | % |
|---|----------|-------|
| CAMBIO 90 / NUEVA MAYORIA | 2.096 | 42,31 |
| UNION POR EL PERU | 1.130 | 22,81 |
| MOVIMIENTO INDEPENDIENTE NUEVO PERU | 402 | 8,11 |
| FRENTE POPULAR AGRICOLA FIA DEL PERU | 396 | 7,99 |
| PERU AL 2000 / FRENATRACA | 292 | 5,89 |
| CODE / PAIS POSIBLE | 224 | 4,52 |
| IZQUIERDA UNIDA | 101 | 2,04 |
| MOVIMIENTO INDEPENDIENTE INCA | 89 | 1,80 |
| FRENTE INDEPENDIENTE MORALIZADOR | 44 | 0,89 |
| PARTIDO APRISTA PERUANO | 43 | 0,87 |
| PARTIDO POPULAR CRISTIANO | 38 | 0,77 |
| PARTIDO ACCION POPULAR | 30 | 0,61 |
| FRENTE INDEPENDIENTE DE RECONCILIACION NACIONAL | 20 | 0,40 |
| MOVIMIENTO SOCIAL INDEPENDIENTE / RECAMBIO | 11 | 0,22 |
| MOVIMIENTO CIVICO NACIONAL OBRAS | 10 | 0,20 |
| ALTERNATIVA PERU PUMA | 9 | 0,18 |
| RENOVACION | 9 | 0,18 |
| MOVIMIENTO INDEPENDIENTE AGRARIO | 5 | 0,10 |
| PARTIDO REFORMISTA DEL PERU | 3 | 0,06 |
| APERTURA PARA EL DESARROLLO NACIONAL / P.S. | 2 | 0,04 |
| VALIDOS | 4.954 | 59,07 |
| NULOS | 2.382 | 28,40 |
| BLANCOS | 1.050 | 12,52 |
| EMITIDOS | 8.386 | 53,42 |
| ABSTENCION | 7.311 | 46,58 |
| ELECTORES | 15.697 | |

Resultados Provinciales

Oxapampa

RESULTADOS PRESIDENCIALES

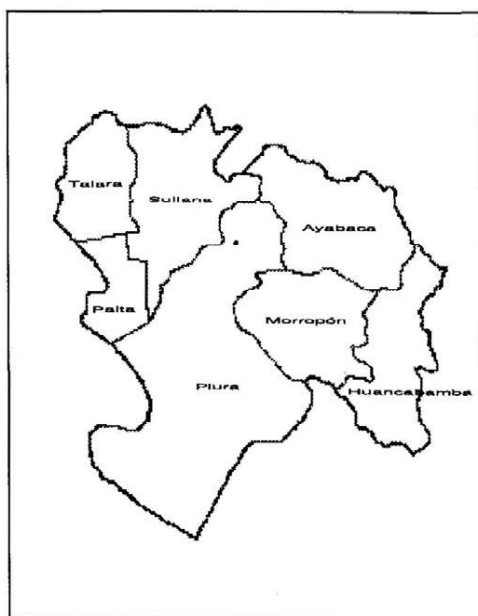
| AGRUPACION | VOTACION | % |
|---|----------|-------|
| CAMBIO 90 / NUEVA MAYORIA | 12.747 | 80,60 |
| FRENTE POPULAR AGRICOLA FIA DEL PERU | 1.126 | 7,12 |
| UNION POR EL PERU | 1.077 | 6,81 |
| PARTIDO ACCION POPULAR | 333 | 2,11 |
| CODE / PAIS POSIBLE | 193 | 1,22 |
| PARTIDO APRISTA PERUANO | 172 | 1,09 |
| MOVIMIENTO CIVICO NACIONAL OBRAS | 52 | 0,33 |
| ALTERNATIVA PERU PUMA | 30 | 0,19 |
| IZQUIERDA UNIDA | 20 | 0,13 |
| PERU AL 2000 / FRENATRACA | 17 | 0,11 |
| PAZ Y DESARROLLO | 15 | 0,09 |
| PARTIDO REFORMISTA DEL PERU | 14 | 0,09 |
| MOVIMIENTO INDEPENDIENTE NUEVO PERU | 11 | 0,07 |
| FRENTE INDEPENDIENTE DE RECONCILIACION NACIONAL | 8 | 0,05 |
| VALIDOS | 15.815 | 83,35 |
| NULOS | 1.220 | 6,43 |
| BLANCOS | 1.940 | 10,22 |
| EMITIDOS | 18.975 | 58,22 |
| ABSTENCION | 13.615 | 41,78 |
| ELECTORES | 32.590 | |

RESULTADOS DE CONGRESO

| AGRUPACION | VOTACION | % |
|---|----------|-------|
| CAMBIO 90 / NUEVA MAYORIA | 8.341 | 74,63 |
| FRENTE POPULAR AGRICOLA FIA DEL PERU | 840 | 7,52 |
| UNION POR EL PERU | 571 | 5,11 |
| RENOVACION | 413 | 3,70 |
| PARTIDO ACCION POPULAR | 303 | 2,71 |
| CODE / PAIS POSIBLE | 185 | 1,66 |
| PARTIDO APRISTA PERUANO | 178 | 1,59 |
| FRENTE INDEPENDIENTE MORALIZADOR | 101 | 0,90 |
| PARTIDO POPULAR CRISTIANO | 48 | 0,43 |
| MOVIMIENTO INDEPENDIENTE AGRARIO | 47 | 0,42 |
| IZQUIERDA UNIDA | 30 | 0,27 |
| MOVIMIENTO CIVICO NACIONAL OBRAS | 27 | 0,24 |
| PERU AL 2000 / FRENATRACA | 26 | 0,23 |
| ALTERNATIVA PERU PUMA | 18 | 0,16 |
| MOVIMIENTO INDEPENDIENTE NUEVO PERU | 13 | 0,12 |
| APERTURA PARA EL DESARROLLO NACIONAL / P.S. | 13 | 0,12 |
| MOVIMIENTO SOCIAL INDEPENDIENTE / RECAMBIO | 7 | 0,06 |
| FRENTE INDEPENDIENTE DE RECONCILIACION NACIONAL | 6 | 0,05 |
| PARTIDO REFORMISTA DEL PERU | 5 | 0,04 |
| MOVIMIENTO INDEPENDIENTE INCA | 4 | 0,04 |
| VALIDOS | 11.176 | 54,59 |
| NULOS | 7.799 | 38,10 |
| BLANCOS | 1.497 | 7,31 |
| EMITIDOS | 20.472 | 62,82 |
| ABSTENCION | 12.118 | 37,18 |
| ELECTORES | 32.590 | |

Geografía Política Provincial

PIURA



| PROVINCIA | Superficie | Población | Pob. Urb. | Electores |
|-------------|------------|-----------|-----------|-----------|
| Piura | 6,230.60 | 504.702 | 429.040 | 254.738 |
| Ayabaca | 5,230.68 | 131.310 | 12.239 | 43.966 |
| Huancabamba | 4,254.14 | 117.459 | 12.513 | 37.696 |
| Morropón | 3,817.92 | 163.052 | 89.794 | 75.893 |
| Paíta | 1,784.24 | 76.070 | 70.439 | 38.893 |
| Sullana | 5,423.61 | 234.562 | 206.706 | 126.352 |
| Talara | 2,799.49 | 120.904 | 119.733 | 65.980 |
| Sechura | 6,350.49 | 40.205 | 36.334 | 17.219 |

Resultados Provinciales

Piura

RESULTADOS PRESIDENCIALES

| AGRUPACION | VOTACION | % |
|---|----------------|--------------|
| CAMBIO 90 / NUEVA MAYORIA | 117.356 | 68,70 |
| UNION POR EL PERU | 36.482 | 21,36 |
| PARTIDO APRISTA PERUANO | 8.472 | 4,96 |
| CODE / PAIS POSIBLE | 3.248 | 1,90 |
| PARTIDO ACCION POPULAR | 2.210 | 1,29 |
| IZQUIERDA UNIDA | 1.233 | 0,72 |
| PARTIDO REFORMISTA DEL PERU | 571 | 0,33 |
| PERU AL 2000 / FRENATRACA | 301 | 0,18 |
| MOVIMIENTO CIVICO NACIONAL OBRAS | 259 | 0,15 |
| FRENTE POPULAR AGRICOLA FIA DEL PERU | 256 | 0,15 |
| MOVIMIENTO INDEPENDIENTE NUEVO PERU | 156 | 0,09 |
| PAZ Y DESARROLLO | 127 | 0,07 |
| ALTERNATIVA PERU PUMA | 86 | 0,05 |
| FRENTE INDEPENDIENTE DE RECONCILIACION NACIONAL | 75 | 0,04 |
| VALIDOS | 170.832 | 84,75 |
| NULOS | 11.205 | 5,56 |
| BLANCOS | 19.546 | 9,70 |
| EMITIDOS | 201.583 | 79,13 |
| ABSTENCION | 53.155 | 20,87 |
| ELECTORES | 254.738 | |

RESULTADOS DE CONGRESO

| AGRUPACION | VOTACION | % |
|---|----------------|--------------|
| CAMBIO 90 / NUEVA MAYORIA | 47.702 | 53,11 |
| UNION POR EL PERU | 12.390 | 13,79 |
| PARTIDO APRISTA PERUANO | 7.398 | 8,24 |
| FRENTE INDEPENDIENTE MORALIZADOR | 6.467 | 7,20 |
| RENOVACION | 2.910 | 3,24 |
| PARTIDO REFORMISTA DEL PERU | 2.345 | 2,61 |
| CODE / PAIS POSIBLE | 2.186 | 2,43 |
| PARTIDO POPULAR CRISTIANO | 2.110 | 2,35 |
| PARTIDO ACCION POPULAR | 2.012 | 2,24 |
| IZQUIERDA UNIDA | 1.842 | 2,05 |
| PERU AL 2000 / FRENATRACA | 569 | 0,63 |
| MOVIMIENTO INDEPENDIENTE AGRARIO | 327 | 0,36 |
| MOVIMIENTO CIVICO NACIONAL OBRAS | 300 | 0,33 |
| FRENTE POPULAR AGRICOLA FIA DEL PERU | 267 | 0,30 |
| APERTURA PARA EL DESARROLLO NACIONAL / P.S. | 252 | 0,28 |
| MOVIMIENTO INDEPENDIENTE NUEVO PERU | 236 | 0,26 |
| FRENTE INDEPENDIENTE DE RECONCILIACION NACIONAL | 218 | 0,24 |
| MOVIMIENTO INDEPENDIENTE INCA | 128 | 0,14 |
| MOVIMIENTO SOCIAL INDEPENDIENTE / RECAMBIO | 102 | 0,11 |
| ALTERNATIVA PERU PUMA | 63 | 0,07 |
| VALIDOS | 89.824 | 48,40 |
| NULOS | 85.074 | 45,84 |
| BLANCOS | 10.886 | 5,76 |
| EMITIDOS | 185.584 | 72,85 |
| ABSTENCION | 69.154 | 27,15 |
| ELECTORES | 254.738 | |

Elecciones Generales 1995

Ayabaca

RESULTADOS PRESIDENCIALES

| AGRUPACION | VOTACION | % |
|---|----------|-------|
| CAMBIO 90 / NUEVA MAYORIA | 14.585 | 75,07 |
| UNION POR EL PERU | 2.267 | 11,67 |
| PARTIDO APRISTA PERUANO | 892 | 4,59 |
| PARTIDO ACCION POPULAR | 534 | 2,75 |
| IZQUIERDA UNIDA | 414 | 2,13 |
| CODE / PAIS POSIBLE | 339 | 1,74 |
| FRENTE INDEPENDIENTE DE RECONCILIACION NACIONAL | 124 | 0,64 |
| MOVIMIENTO CIVICO NACIONAL OBRAS | 55 | 0,28 |
| PARTIDO REFORMISTA DEL PERU | 53 | 0,27 |
| FRENTE POPULAR AGRICOLA FIA DEL PERU | 49 | 0,25 |
| MOVIMIENTO INDEPENDIENTE NUEVO PERU | 39 | 0,20 |
| PAZ Y DESARROLLO | 31 | 0,16 |
| PERU AL 2000 / FRENATRACA | 25 | 0,13 |
| ALTERNATIVA PERU PUMA | 21 | 0,11 |
| | | |
| VALIDOS | 19.428 | 69,80 |
| NULOS | 4.389 | 15,77 |
| BLANCOS | 4.017 | 14,43 |
| | | |
| EMITIDOS | 27.834 | 63,31 |
| ABSTENCION | 16.132 | 36,69 |
| ELECTORES | 43.966 | |

RESULTADOS DE CONGRESO

| AGRUPACION | VOTACION | % |
|---|----------|-------|
| CAMBIO 90 / NUEVA MAYORIA | 8.973 | 69,31 |
| UNION POR EL PERU | 1.217 | 9,40 |
| PARTIDO APRISTA PERUANO | 764 | 5,90 |
| PARTIDO ACCION POPULAR | 582 | 4,50 |
| IZQUIERDA UNIDA | 380 | 2,94 |
| CODE / PAIS POSIBLE | 326 | 2,52 |
| FRENTE INDEPENDIENTE DE RECONCILIACION NACIONAL | 289 | 2,23 |
| FRENTE INDEPENDIENTE MORALIZADOR | 199 | 1,54 |
| PARTIDO POPULAR CRISTIANO | 42 | 0,32 |
| PARTIDO REFORMISTA DEL PERU | 34 | 0,26 |
| RENOVACION | 33 | 0,25 |
| MOVIMIENTO INDEPENDIENTE AGRARIO | 26 | 0,20 |
| FRENTE POPULAR AGRICOLA FIA DEL PERU | 17 | 0,13 |
| MOVIMIENTO SOCIAL INDEPENDIENTE / RECAMBIO | 13 | 0,10 |
| MOVIMIENTO INDEPENDIENTE NUEVO PERU | 12 | 0,09 |
| MOVIMIENTO CIVICO NACIONAL OBRAS | 9 | 0,07 |
| PERU AL 2000 / FRENATRACA | 9 | 0,07 |
| ALTERNATIVA PERU PUMA | 8 | 0,06 |
| APERTURA PARA EL DESARROLLO NACIONAL / P.S. | 7 | 0,05 |
| MOVIMIENTO INDEPENDIENTE INCA | 6 | 0,05 |
| | | |
| VALIDOS | 12.946 | 61,03 |
| NULOS | 5.068 | 23,89 |
| BLANCOS | 3.198 | 15,08 |
| | | |
| EMITIDOS | 21.212 | 48,25 |
| ABSTENCION | 22.754 | 51,75 |
| ELECTORES | 43.966 | |

Resultados Provinciales

Huancabamba

RESULTADOS PRESIDENCIALES

| AGRUPACION | VOTACION | % |
|---|---------------|--------------|
| CAMBIO 90 / NUEVA MAYORIA | 11.214 | 67,66 |
| UNION POR EL PERU | 1.669 | 10,07 |
| PARTIDO ACCION POPULAR | 1.528 | 9,22 |
| PARTIDO APRISTA PERUANO | 1.517 | 9,15 |
| CODE / PAIS POSIBLE | 233 | 1,41 |
| IZQUIERDA UNIDA | 185 | 1,12 |
| PARTIDO REFORMISTA DEL PERU | 42 | 0,25 |
| PERU AL 2000 / FRENATRACA | 35 | 0,21 |
| MOVIMIENTO CIVICO NACIONAL OBRAS | 35 | 0,21 |
| FRENTE POPULAR AGRICOLA FIA DEL PERU | 33 | 0,20 |
| MOVIMIENTO INDEPENDIENTE NUEVO PERU | 29 | 0,17 |
| ALTERNATIVA PERU PUMA | 23 | 0,14 |
| PAZ Y DESARROLLO | 17 | 0,10 |
| FRENTE INDEPENDIENTE DE RECONCILIACION NACIONAL | 13 | 0,08 |
| VALIDOS | 16.573 | 66,23 |
| NULOS | 4.444 | 17,76 |
| BLANCOS | 4.008 | 16,02 |
| EMITIDOS | 25.025 | 66,39 |
| ABSTENCION | 12.671 | 33,61 |
| ELECTORES | 37.696 | |

RESULTADOS DE CONGRESO

| AGRUPACION | VOTACION | % |
|---|---------------|--------------|
| CAMBIO 90 / NUEVA MAYORIA | 5.706 | 54,47 |
| CODE / PAIS POSIBLE | 1.718 | 16,40 |
| UNION POR EL PERU | 905 | 8,64 |
| PARTIDO APRISTA PERUANO | 900 | 8,59 |
| PARTIDO ACCION POPULAR | 861 | 8,22 |
| IZQUIERDA UNIDA | 148 | 1,41 |
| RENOVACION | 59 | 0,56 |
| PARTIDO POPULAR CRISTIANO | 55 | 0,53 |
| FRENTE INDEPENDIENTE MORALIZADOR | 26 | 0,25 |
| MOVIMIENTO CIVICO NACIONAL OBRAS | 20 | 0,19 |
| FRENTE POPULAR AGRICOLA FIA DEL PERU | 16 | 0,15 |
| MOVIMIENTO INDEPENDIENTE NUEVO PERU | 13 | 0,12 |
| PARTIDO REFORMISTA DEL PERU | 12 | 0,11 |
| PERU AL 2000 / FRENATRACA | 10 | 0,10 |
| ALTERNATIVA PERU PUMA | 8 | 0,08 |
| MOVIMIENTO INDEPENDIENTE AGRARIO | 8 | 0,08 |
| FRENTE INDEPENDIENTE DE RECONCILIACION NACIONAL | 7 | 0,07 |
| MOVIMIENTO INDEPENDIENTE INCA | 2 | 0,02 |
| MOVIMIENTO SOCIAL INDEPENDIENTE / RECAMBIO | 2 | 0,02 |
| APERTURA PARA EL DESARROLLO NACIONAL / P.S. | 0 | 0,00 |
| VALIDOS | 10.476 | 58,86 |
| NULOS | 5.086 | 28,58 |
| BLANCOS | 2.236 | 12,56 |
| EMITIDOS | 17.798 | 47,21 |
| ABSTENCION | 19.898 | 52,79 |
| ELECTORES | 37.696 | |

Elecciones Generales 1995

Morropón

RESULTADOS PRESIDENCIALES

| AGRUPACION | VOTACION | % |
|---|---------------|--------------|
| CAMBIO 90 / NUEVA MAYORIA | 27.651 | 67,16 |
| UNION POR EL PERU | 7.864 | 19,10 |
| PARTIDO APRISTA PERUANO | 3.288 | 7,99 |
| IZQUIERDA UNIDA | 828 | 2,01 |
| PARTIDO ACCION POPULAR | 757 | 1,84 |
| CODE / PAIS POSIBLE | 375 | 0,91 |
| PARTIDO REFORMISTA DEL PERU | 92 | 0,22 |
| FRENTE POPULAR AGRICOLA FIA DEL PERU | 85 | 0,21 |
| MOVIMIENTO CIVICO NACIONAL OBRAS | 61 | 0,15 |
| PERU AL 2000 / FRENATRACA | 54 | 0,13 |
| MOVIMIENTO INDEPENDIENTE NUEVO PERU | 41 | 0,10 |
| PAZ Y DESARROLLO | 38 | 0,09 |
| ALTERNATIVA PERU PUMA | 21 | 0,05 |
| FRENTE INDEPENDIENTE DE RECONCILIACION NACIONAL | 15 | 0,04 |
| VALIDOS | 41.170 | 77,88 |
| NULOS | 5.485 | 10,38 |
| BLANCOS | 6.211 | 11,75 |
| EMITIDOS | 52.866 | 69,66 |
| ABSTENCION | 23.027 | 30,34 |
| ELECTORES | 75.893 | |

RESULTADOS DE CONGRESO

| AGRUPACION | VOTACION | % |
|---|---------------|--------------|
| CAMBIO 90 / NUEVA MAYORIA | 16.030 | 58,96 |
| UNION POR EL PERU | 4.226 | 15,54 |
| PARTIDO APRISTA PERUANO | 2.973 | 10,93 |
| IZQUIERDA UNIDA | 1.179 | 4,34 |
| APERTURA PARA EL DESARROLLO NACIONAL / P.S. | 653 | 2,40 |
| PARTIDO ACCION POPULAR | 614 | 2,26 |
| FRENTE INDEPENDIENTE MORALIZADOR | 543 | 2,00 |
| PARTIDO POPULAR CRISTIANO | 260 | 0,96 |
| CODE / PAIS POSIBLE | 217 | 0,80 |
| FRENTE POPULAR AGRICOLA FIA DEL PERU | 104 | 0,38 |
| RENOVACION | 102 | 0,38 |
| MOVIMIENTO INDEPENDIENTE AGRARIO | 47 | 0,17 |
| PARTIDO REFORMISTA DEL PERU | 46 | 0,17 |
| MOVIMIENTO CIVICO NACIONAL OBRAS | 45 | 0,17 |
| MOVIMIENTO INDEPENDIENTE NUEVO PERU | 41 | 0,15 |
| PERU AL 2000 / FRENATRACA | 38 | 0,14 |
| ALTERNATIVA PERU PUMA | 24 | 0,09 |
| MOVIMIENTO SOCIAL INDEPENDIENTE / RECAMBIO | 21 | 0,08 |
| FRENTE INDEPENDIENTE DE RECONCILIACION NACIONAL | 18 | 0,07 |
| MOVIMIENTO INDEPENDIENTE INCA | 9 | 0,03 |
| VALIDOS | 27.190 | 57,86 |
| NULOS | 16.968 | 36,11 |
| BLANCOS | 2.832 | 6,03 |
| EMITIDOS | 46.990 | 61,92 |
| ABSTENCION | 28.903 | 38,08 |
| ELECTORES | 75.893 | |

Resultados Provinciales

Paíta

RESULTADOS PRESIDENCIALES

| AGRUPACION | VOTACION | % |
|---|----------|-------|
| CAMBIO 90 / NUEVA MAYORIA | 13.800 | 53,74 |
| UNION POR EL PERU | 6.577 | 25,61 |
| PARTIDO APRISTA PERUANO | 2.252 | 8,77 |
| PARTIDO ACCION POPULAR | 1.954 | 7,61 |
| CODE / PAIS POSIBLE | 698 | 2,72 |
| IZQUIERDA UNIDA | 100 | 0,39 |
| MOVIMIENTO CIVICO NACIONAL OBRAS | 67 | 0,26 |
| PARTIDO REFORMISTA DEL PERU | 50 | 0,19 |
| PERU AL 2000 / FRENATRACA | 49 | 0,19 |
| FRENTE POPULAR AGRICOLA FIA DEL PERU | 44 | 0,17 |
| PAZ Y DESARROLLO | 28 | 0,11 |
| MOVIMIENTO INDEPENDIENTE NUEVO PERU | 23 | 0,09 |
| ALTERNATIVA PERU PUMA | 20 | 0,08 |
| FRENTE INDEPENDIENTE DE RECONCILIACION NACIONAL | 16 | 0,06 |
| VALIDOS | 25.678 | 81,44 |
| NULOS | 2.200 | 6,98 |
| BLANCOS | 3.652 | 11,58 |
| EMITIDOS | 31.530 | 81,07 |
| ABSTENCION | 7.363 | 18,93 |
| ELECTORES | 38.893 | |

RESULTADOS DE CONGRESO

| AGRUPACION | VOTACION | % |
|---|----------|-------|
| CAMBIO 90 / NUEVA MAYORIA | 6.522 | 43,36 |
| UNION POR EL PERU | 2.398 | 15,94 |
| PARTIDO APRISTA PERUANO | 1.975 | 13,13 |
| PARTIDO ACCION POPULAR | 1.550 | 10,30 |
| FRENTE INDEPENDIENTE MORALIZADOR | 726 | 4,83 |
| CODE / PAIS POSIBLE | 555 | 3,69 |
| RENOVACION | 277 | 1,84 |
| APERTURA PARA EL DESARROLLO NACIONAL / P.S. | 264 | 1,75 |
| PARTIDO POPULAR CRISTIANO | 170 | 1,13 |
| IZQUIERDA UNIDA | 130 | 0,86 |
| PARTIDO REFORMISTA DEL PERU | 129 | 0,86 |
| FRENTE POPULAR AGRICOLA FIA DEL PERU | 120 | 0,80 |
| MOVIMIENTO CIVICO NACIONAL OBRAS | 85 | 0,57 |
| MOVIMIENTO INDEPENDIENTE AGRARIO | 52 | 0,35 |
| MOVIMIENTO INDEPENDIENTE NUEVO PERU | 35 | 0,23 |
| FRENTE INDEPENDIENTE DE RECONCILIACION NACIONAL | 21 | 0,14 |
| ALTERNATIVA PERU PUMA | 12 | 0,08 |
| PERU AL 2000 / FRENATRACA | 9 | 0,06 |
| MOVIMIENTO INDEPENDIENTE INCA | 7 | 0,05 |
| MOVIMIENTO SOCIAL INDEPENDIENTE / RECAMBIO | 6 | 0,04 |
| VALIDOS | 15.043 | 55,52 |
| NULOS | 9.998 | 36,90 |
| BLANCOS | 2.053 | 7,58 |
| EMITIDOS | 27.094 | 69,66 |
| ABSTENCION | 11.799 | 30,34 |
| ELECTORES | 38.893 | |

Elecciones Generales 1995

Sullana

RESULTADOS PRESIDENCIALES

| AGRUPACION | VOTACION | % |
|---|----------|-------|
| CAMBIO 90 / NUEVA MAYORIA | 55.720 | 67,17 |
| UNION POR EL PERU | 18.812 | 22,68 |
| PARTIDO APRISTA PERUANO | 3.750 | 4,52 |
| PARTIDO ACCION POPULAR | 1.897 | 2,29 |
| CODE / PAIS POSIBLE | 1.568 | 1,89 |
| IZQUIERDA UNIDA | 380 | 0,46 |
| FRENTE POPULAR AGRICOLA FIA DEL PERU | 252 | 0,30 |
| MOVIMIENTO CIVICO NACIONAL OBRAS | 161 | 0,19 |
| PERU AL 2000 / FRENATRACA | 115 | 0,14 |
| MOVIMIENTO INDEPENDIENTE NUEVO PERU | 86 | 0,10 |
| PARTIDO REFORMISTA DEL PERU | 75 | 0,09 |
| PAZ Y DESARROLLO | 56 | 0,07 |
| FRENTE INDEPENDIENTE DE RECONCILIACION NACIONAL | 41 | 0,05 |
| ALTERNATIVA PERU PUMA | 38 | 0,05 |
| VALIDOS | 82.951 | 82,16 |
| NULOS | 7.953 | 7,88 |
| BLANCOS | 10.060 | 9,96 |
| EMITIDOS | 100.964 | 79,91 |
| ABSTENCION | 25.388 | 20,09 |
| ELECTORES | 126.352 | |

RESULTADOS DE CONGRESO

| AGRUPACION | VOTACION | % |
|---|----------|-------|
| CAMBIO 90 / NUEVA MAYORIA | 31.311 | 53,39 |
| UNION POR EL PERU | 12.455 | 21,24 |
| PARTIDO APRISTA PERUANO | 3.855 | 6,57 |
| PARTIDO ACCION POPULAR | 2.544 | 4,34 |
| CODE / PAIS POSIBLE | 2.228 | 3,80 |
| RENOVACION | 1.932 | 3,29 |
| PARTIDO POPULAR CRISTIANO | 1.271 | 2,17 |
| FRENTE INDEPENDIENTE MORALIZADOR | 628 | 1,07 |
| IZQUIERDA UNIDA | 542 | 0,92 |
| APERTURA PARA EL DESARROLLO NACIONAL / P.S. | 416 | 0,71 |
| FRENTE POPULAR AGRICOLA FIA DEL PERU | 395 | 0,67 |
| MOVIMIENTO CIVICO NACIONAL OBRAS | 299 | 0,51 |
| MOVIMIENTO INDEPENDIENTE AGRARIO | 191 | 0,33 |
| FRENTE INDEPENDIENTE DE RECONCILIACION NACIONAL | 157 | 0,27 |
| PARTIDO REFORMISTA DEL PERU | 114 | 0,19 |
| PERU AL 2000 / FRENATRACA | 101 | 0,17 |
| MOVIMIENTO INDEPENDIENTE NUEVO PERU | 100 | 0,17 |
| MOVIMIENTO SOCIAL INDEPENDIENTE / RECAMBIO | 68 | 0,12 |
| ALTERNATIVA PERU PUMA | 26 | 0,04 |
| MOVIMIENTO INDEPENDIENTE INCA | 17 | 0,03 |
| VALIDOS | 58.650 | 65,11 |
| NULOS | 23.891 | 26,52 |
| BLANCOS | 7.538 | 8,37 |
| EMITIDOS | 90.079 | 71,29 |
| ABSTENCION | 36.273 | 28,71 |
| ELECTORES | 126.352 | |

Resultados Provinciales

Talara

RESULTADOS PRESIDENCIALES

| AGRUPACION | VOTACION | % |
|---|----------|-------|
| CAMBIO 90 / NUEVA MAYORIA | 21.131 | 45,77 |
| UNION POR EL PERU | 20.938 | 45,35 |
| PARTIDO APRISTA PERUANO | 2.259 | 4,89 |
| CODE / PAIS POSIBLE | 817 | 1,77 |
| PARTIDO ACCION POPULAR | 642 | 1,39 |
| IZQUIERDA UNIDA | 86 | 0,19 |
| MOVIMIENTO CIVICO NACIONAL OBRAS | 75 | 0,16 |
| PERU AL 2000 / FRENATRACA | 68 | 0,15 |
| MOVIMIENTO INDEPENDIENTE NUEVO PERU | 39 | 0,08 |
| FRENTE POPULAR AGRICOLA FIA DEL PERU | 28 | 0,06 |
| PARTIDO REFORMISTA DEL PERU | 26 | 0,06 |
| PAZ Y DESARROLLO | 25 | 0,05 |
| FRENTE INDEPENDIENTE DE RECONCILIACION NACIONAL | 18 | 0,04 |
| ALTERNATIVA PERU PUMA | 14 | 0,03 |
| VALIDOS | 46.166 | 88,63 |
| NULOS | 2.053 | 3,94 |
| BLANCOS | 3.869 | 7,43 |
| EMITIDOS | 52.088 | 78,95 |
| ABSTENCION | 13.892 | 21,05 |
| ELECTORES | 65.980 | |

RESULTADOS DE CONGRESO

| AGRUPACION | VOTACION | % |
|---|----------|-------|
| CAMBIO 90 / NUEVA MAYORIA | 11.185 | 32,56 |
| UNION POR EL PERU | 11.164 | 32,50 |
| PARTIDO APRISTA PERUANO | 2.713 | 7,90 |
| APERTURA PARA EL DESARROLLO NACIONAL / P.S. | 1.986 | 5,78 |
| PARTIDO ACCION POPULAR | 1.631 | 4,75 |
| PARTIDO POPULAR CRISTIANO | 1.517 | 4,42 |
| FRENTE INDEPENDIENTE MORALIZADOR | 1.407 | 4,10 |
| CODE / PAIS POSIBLE | 1.062 | 3,09 |
| RENOVACION | 809 | 2,35 |
| IZQUIERDA UNIDA | 329 | 0,96 |
| MOVIMIENTO INDEPENDIENTE NUEVO PERU | 116 | 0,34 |
| MOVIMIENTO CIVICO NACIONAL OBRAS | 98 | 0,29 |
| MOVIMIENTO INDEPENDIENTE AGRARIO | 93 | 0,27 |
| ALTERNATIVA PERU PUMA | 73 | 0,21 |
| FRENTE INDEPENDIENTE DE RECONCILIACION NACIONAL | 50 | 0,15 |
| PERU AL 2000 / FRENATRACA | 42 | 0,12 |
| FRENTE POPULAR AGRICOLA FIA DEL PERU | 26 | 0,08 |
| PARTIDO REFORMISTA DEL PERU | 25 | 0,07 |
| MOVIMIENTO SOCIAL INDEPENDIENTE / RECAMBIO | 20 | 0,06 |
| MOVIMIENTO INDEPENDIENTE INCA | 8 | 0,02 |
| VALIDOS | 34.354 | 73,16 |
| NULOS | 8.991 | 19,15 |
| BLANCOS | 3.612 | 7,69 |
| EMITIDOS | 46.957 | 71,17 |
| ABSTENCION | 19.023 | 28,83 |
| ELECTORES | 65.980 | |

Elecciones Generales 1995

Sechura

RESULTADOS PRESIDENCIALES

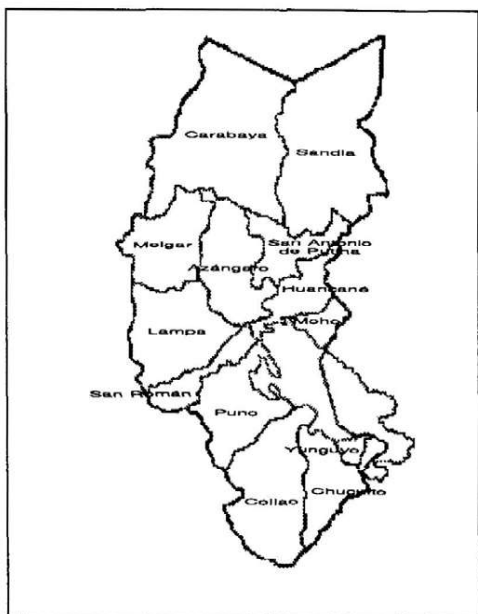
| AGRUPACION | VOTACION | % |
|---|----------------|--------------|
| CAMBIO 90 / NUEVA MAYORIA | 55.720 | 67,17 |
| UNION POR EL PERU | 18.812 | 22,68 |
| PARTIDO APRISTA PERUANO | 3.750 | 4,52 |
| PARTIDO ACCION POPULAR | 1.897 | 2,29 |
| CODE / PAIS POSIBLE | 1.568 | 1,89 |
| IZQUIERDA UNIDA | 380 | 0,46 |
| FRENTE POPULAR AGRICOLA FIA DEL PERU | 252 | 0,30 |
| MOVIMIENTO CIVICO NACIONAL OBRAS | 161 | 0,19 |
| PERU AL 2000 / FRENATRACA | 115 | 0,14 |
| MOVIMIENTO INDEPENDIENTE NUEVO PERU | 86 | 0,10 |
| PARTIDO REFORMISTA DEL PERU | 75 | 0,09 |
| PAZ Y DESARROLLO | 56 | 0,07 |
| FRENTE INDEPENDIENTE DE RECONCILIACION NACIONAL | 41 | 0,05 |
| ALTERNATIVA PERU PUMA | 38 | 0,05 |
| VALIDOS | 82.951 | 82,16 |
| NULOS | 7.953 | 7,88 |
| BLANCOS | 10.060 | 9,96 |
| EMITIDOS | 100.964 | 79,91 |
| ABSTENCION | 25.388 | 20,09 |
| ELECTORES | 126.352 | |

RESULTADOS DE CONGRESO

| AGRUPACION | VOTACION | % |
|---|---------------|--------------|
| CAMBIO 90 / NUEVA MAYORIA | 3.200 | 54,24 |
| PARTIDO APRISTA PERUANO | 933 | 15,81 |
| UNION POR EL PERU | 644 | 10,92 |
| MOVIMIENTO INDEPENDIENTE NUEVO PERU | 403 | 6,83 |
| PARTIDO ACCION POPULAR | 211 | 3,58 |
| FRENTE INDEPENDIENTE MORALIZADOR | 115 | 1,95 |
| CODE / PAIS POSIBLE | 67 | 1,14 |
| ALTERNATIVA PERU PUMA | 62 | 1,05 |
| PARTIDO POPULAR CRISTIANO | 59 | 1,00 |
| IZQUIERDA UNIDA | 59 | 1,00 |
| PERU AL 2000 / FRENATRACA | 50 | 0,85 |
| RENOVACION | 31 | 0,53 |
| APERTURA PARA EL DESARROLLO NACIONAL / P.S. | 30 | 0,51 |
| PARTIDO REFORMISTA DEL PERU | 15 | 0,25 |
| MOVIMIENTO INDEPENDIENTE AGRARIO | 7 | 0,12 |
| MOVIMIENTO CIVICO NACIONAL OBRAS | 7 | 0,12 |
| FRENTE POPULAR AGRICOLA FIA DEL PERU | 2 | 0,03 |
| FRENTE INDEPENDIENTE DE RECONCILIACION NACIONAL | 2 | 0,03 |
| MOVIMIENTO INDEPENDIENTE INCA | 2 | 0,03 |
| MOVIMIENTO SOCIAL INDEPENDIENTE / RECAMBIO | 1 | 0,02 |
| VALIDOS | 5.900 | 41,26 |
| NULOS | 7.796 | 54,52 |
| BLANCOS | 604 | 4,22 |
| EMITIDOS | 14.300 | 83,05 |
| ABSTENCION | 2.919 | 16,95 |
| ELECTORES | 17.219 | |

Geografía Política Provincial

PUNO



| PROVINCIA | Superficie | Población | Pob. Urb. | Electores |
|-----------------------|------------|-----------|-----------|-----------|
| Puno | 6,492.60 | 201.205 | 100.536 | 116.545 |
| Azángaro | 4,970.01 | 138.998 | 28.274 | 62.457 |
| Carabaya | 12,266.40 | 46.777 | 17.069 | 20.057 |
| Chucuito | 3,978.13 | 93.001 | 15.986 | 46.237 |
| Huancané | 2,805.85 | 80.317 | 12.248 | 44.259 |
| Lampa | 5,791.73 | 43.461 | 13.801 | 25.219 |
| Melgar | 6,446.85 | 72.005 | 31.706 | 35.204 |
| Sandía | 11,862.41 | 50.042 | 11.790 | 22.556 |
| San Román | 2,277.63 | 168.534 | 142.580 | 76.266 |
| Yunguyo | 288.31 | 48.258 | 12.511 | 21.107 |
| San Antonio de Putina | 3,207.38 | 28.475 | 9.204 | 12.531 |
| El Collao | 5,600.51 | 75.456 | 16.649 | 35.873 |
| Moho | 1,000.41 | 33.320 | 4.683 | 16.384 |

Resultados Provinciales

Puno

RESULTADOS PRESIDENCIALES

| AGRUPACION | VOTACION | % |
|---|----------|-------|
| CAMBIO 90 / NUEVA MAYORIA | 42.551 | 61,00 |
| UNION POR EL PERU | 18.532 | 26,57 |
| CODE / PAIS POSIBLE | 3.344 | 4,79 |
| PARTIDO APRISTA PERUANO | 1.364 | 1,96 |
| PERU AL 2000 / FRENATRACA | 844 | 1,21 |
| FRENTE POPULAR AGRICOLA FIA DEL PERU | 744 | 1,07 |
| IZQUIERDA UNIDA | 704 | 1,01 |
| PARTIDO ACCION POPULAR | 512 | 0,73 |
| MOVIMIENTO CIVICO NACIONAL OBRAS | 379 | 0,54 |
| PARTIDO REFORMISTA DEL PERU | 198 | 0,28 |
| MOVIMIENTO INDEPENDIENTE NUEVO PERU | 172 | 0,25 |
| PAZ Y DESARROLLO | 155 | 0,22 |
| ALTERNATIVA PERU PUMA | 155 | 0,22 |
| FRENTE INDEPENDIENTE DE RECONCILIACION NACIONAL | 99 | 0,14 |
| VALIDOS | 69.753 | 77,71 |
| NULOS | 9.949 | 11,08 |
| BLANCOS | 10.061 | 11,21 |
| EMITIDOS | 89.763 | 77,02 |
| ABSTENCION | 26.782 | 22,98 |
| ELECTORES | 116.545 | |

RESULTADOS DE CONGRESO

| AGRUPACION | VOTACION | % |
|---|----------|-------|
| CAMBIO 90 / NUEVA MAYORIA | 22.142 | 55,14 |
| UNION POR EL PERU | 8.716 | 21,70 |
| CODE / PAIS POSIBLE | 2.101 | 5,23 |
| IZQUIERDA UNIDA | 1.246 | 3,10 |
| PERU AL 2000 / FRENATRACA | 1.194 | 2,97 |
| PARTIDO APRISTA PERUANO | 1.093 | 2,72 |
| FRENTE INDEPENDIENTE MORALIZADOR | 822 | 2,05 |
| FRENTE POPULAR AGRICOLA FIA DEL PERU | 543 | 1,35 |
| PARTIDO ACCION POPULAR | 457 | 1,14 |
| PARTIDO POPULAR CRISTIANO | 359 | 0,89 |
| MOVIMIENTO INDEPENDIENTE AGRARIO | 332 | 0,83 |
| RENOVACION | 246 | 0,61 |
| MOVIMIENTO CIVICO NACIONAL OBRAS | 243 | 0,61 |
| MOVIMIENTO INDEPENDIENTE NUEVO PERU | 189 | 0,47 |
| PARTIDO REFORMISTA DEL PERU | 142 | 0,35 |
| ALTERNATIVA PERU PUMA | 136 | 0,34 |
| APERTURA PARA EL DESARROLLO NACIONAL / P.S. | 66 | 0,16 |
| FRENTE INDEPENDIENTE DE RECONCILIACION NACIONAL | 47 | 0,12 |
| MOVIMIENTO SOCIAL INDEPENDIENTE / RECAMBIO | 47 | 0,12 |
| MOVIMIENTO INDEPENDIENTE INCA | 37 | 0,09 |
| VALIDOS | 40.158 | 55,19 |
| NULOS | 27.737 | 38,12 |
| BLANCOS | 4.874 | 6,70 |
| EMITIDOS | 72.769 | 62,44 |
| ABSTENCION | 43.776 | 37,56 |
| ELECTORES | 116.545 | |

Elecciones Generales 1995

Azángaro

RESULTADOS PRESIDENCIALES

| AGRUPACION | VOTACION | % |
|---|----------|-------|
| CAMBIO 90 / NUEVA MAYORIA | 16.274 | 58,81 |
| UNION POR EL PERU | 6.269 | 22,65 |
| CODE / PAIS POSIBLE | 1.624 | 5,87 |
| PERU AL 2000 / FRENATRACA | 1.038 | 3,75 |
| IZQUIERDA UNIDA | 742 | 2,68 |
| FRENTE POPULAR AGRICOLA FIA DEL PERU | 624 | 2,25 |
| PARTIDO APRISTA PERUANO | 352 | 1,27 |
| PARTIDO ACCION POPULAR | 236 | 0,85 |
| MOVIMIENTO CIVICO NACIONAL OBRAS | 136 | 0,49 |
| MOVIMIENTO INDEPENDIENTE NUEVO PERU | 109 | 0,39 |
| PARTIDO REFORMISTA DEL PERU | 92 | 0,33 |
| ALTERNATIVA PERU PUMA | 76 | 0,27 |
| PAZ Y DESARROLLO | 56 | 0,20 |
| FRENTE INDEPENDIENTE DE RECONCILIACION NACIONAL | 45 | 0,16 |
| VALIDOS | 27.673 | 63,77 |
| NULOS | 9.260 | 21,34 |
| BLANCOS | 6.464 | 14,90 |
| EMITIDOS | 43.397 | 69,48 |
| ABSTENCION | 19.060 | 30,52 |
| ELECTORES | 62.457 | |

RESULTADOS DE CONGRESO

| AGRUPACION | VOTACION | % |
|---|----------|-------|
| CAMBIO 90 / NUEVA MAYORIA | 10.462 | 52,89 |
| UNION POR EL PERU | 3.952 | 19,98 |
| CODE / PAIS POSIBLE | 1.624 | 8,21 |
| PERU AL 2000 / FRENATRACA | 1.089 | 5,51 |
| IZQUIERDA UNIDA | 808 | 4,09 |
| FRENTE POPULAR AGRICOLA FIA DEL PERU | 440 | 2,22 |
| FRENTE INDEPENDIENTE MORALIZADOR | 364 | 1,84 |
| PARTIDO APRISTA PERUANO | 304 | 1,54 |
| PARTIDO ACCION POPULAR | 176 | 0,89 |
| MOVIMIENTO INDEPENDIENTE NUEVO PERU | 144 | 0,73 |
| APERTURA PARA EL DESARROLLO NACIONAL / P.S. | 108 | 0,55 |
| MOVIMIENTO CIVICO NACIONAL OBRAS | 77 | 0,39 |
| MOVIMIENTO INDEPENDIENTE AGRARIO | 59 | 0,30 |
| ALTERNATIVA PERU PUMA | 41 | 0,21 |
| PARTIDO POPULAR CRISTIANO | 39 | 0,20 |
| FRENTE INDEPENDIENTE DE RECONCILIACION NACIONAL | 26 | 0,13 |
| PARTIDO REFORMISTA DEL PERU | 23 | 0,12 |
| RENOVACION | 20 | 0,10 |
| MOVIMIENTO SOCIAL INDEPENDIENTE / RECAMBIO | 14 | 0,07 |
| MOVIMIENTO INDEPENDIENTE INCA | 9 | 0,05 |
| VALIDOS | 19.779 | 64,12 |
| NULOS | 8.365 | 27,12 |
| BLANCOS | 2.701 | 8,76 |
| EMITIDOS | 30.845 | 49,39 |
| ABSTENCION | 31.612 | 50,61 |
| ELECTORES | 62.457 | |

Resultados Provinciales

Carabaya

RESULTADOS PRESIDENCIALES

| AGRUPACION | VOTACION | % |
|---|----------|-------|
| CAMBIO 90 / NUEVA MAYORIA | 6.853 | 73,33 |
| UNION POR EL PERU | 1.633 | 17,47 |
| PERU AL 2000 / FRENATRACA | 278 | 2,97 |
| CODE / PAIS POSIBLE | 133 | 1,42 |
| IZQUIERDA UNIDA | 108 | 1,16 |
| PARTIDO APRISTA PERUANO | 86 | 0,92 |
| FRENTE POPULAR AGRICOLA FIA DEL PERU | 47 | 0,50 |
| PARTIDO ACCION POPULAR | 46 | 0,49 |
| MOVIMIENTO CIVICO NACIONAL OBRAS | 35 | 0,37 |
| PARTIDO REFORMISTA DEL PERU | 34 | 0,36 |
| PAZ Y DESARROLLO | 31 | 0,33 |
| MOVIMIENTO INDEPENDIENTE NUEVO PERU | 23 | 0,25 |
| ALTERNATIVA PERU PUMA | 21 | 0,22 |
| FRENTE INDEPENDIENTE DE RECONCILIACION NACIONAL | 18 | 0,19 |
| VALIDOS | 9.346 | 66,94 |
| NULOS | 3.043 | 21,79 |
| BLANCOS | 1.573 | 11,27 |
| EMITIDOS | 13.962 | 69,61 |
| ABSTENCION | 6.095 | 30,39 |
| ELECTORES | 20.057 | |

RESULTADOS DE CONGRESO

| AGRUPACION | VOTACION | % |
|---|----------|-------|
| CAMBIO 90 / NUEVA MAYORIA | 4.316 | 70,75 |
| UNION POR EL PERU | 1.159 | 19,00 |
| PERU AL 2000 / FRENATRACA | 237 | 3,89 |
| CODE / PAIS POSIBLE | 76 | 1,25 |
| IZQUIERDA UNIDA | 70 | 1,15 |
| FRENTE INDEPENDIENTE MORALIZADOR | 39 | 0,64 |
| MOVIMIENTO CIVICO NACIONAL OBRAS | 35 | 0,57 |
| PARTIDO APRISTA PERUANO | 35 | 0,57 |
| FRENTE POPULAR AGRICOLA FIA DEL PERU | 25 | 0,41 |
| PARTIDO ACCION POPULAR | 21 | 0,34 |
| PARTIDO POPULAR CRISTIANO | 19 | 0,31 |
| MOVIMIENTO INDEPENDIENTE AGRARIO | 12 | 0,20 |
| MOVIMIENTO INDEPENDIENTE NUEVO PERU | 11 | 0,18 |
| ALTERNATIVA PERU PUMA | 11 | 0,18 |
| RENOVACION | 11 | 0,18 |
| MOVIMIENTO INDEPENDIENTE INCA | 8 | 0,13 |
| PARTIDO REFORMISTA DEL PERU | 8 | 0,13 |
| FRENTE INDEPENDIENTE DE RECONCILIACION NACIONAL | 5 | 0,08 |
| MOVIMIENTO SOCIAL INDEPENDIENTE / RECAMBIO | 1 | 0,02 |
| APERTURA PARA EL DESARROLLO NACIONAL / P.S. | 1 | 0,02 |
| VALIDOS | 6.100 | 73,58 |
| NULOS | 1.466 | 17,68 |
| BLANCOS | 724 | 8,73 |
| EMITIDOS | 8.290 | 41,33 |
| ABSTENCION | 11.767 | 58,67 |
| ELECTORES | 20.057 | |

Elecciones Generales 1995

Chucuito

RESULTADOS PRESIDENCIALES

| AGRUPACION | VOTACION | % |
|---|----------|-------|
| CAMBIO 90 / NUEVA MAYORIA | 13.536 | 60,00 |
| UNION POR EL PERU | 4.974 | 22,05 |
| CODE / PAIS POSIBLE | 741 | 3,28 |
| FRENTE POPULAR AGRICOLA FIA DEL PERU | 739 | 3,28 |
| IZQUIERDA UNIDA | 632 | 2,80 |
| PARTIDO ACCION POPULAR | 613 | 2,72 |
| PERU AL 2000 / FRENATRACA | 426 | 1,89 |
| PARTIDO APRISTA PERUANO | 360 | 1,60 |
| PARTIDO REFORMISTA DEL PERU | 146 | 0,65 |
| ALTERNATIVA PERU PUMA | 122 | 0,54 |
| PAZ Y DESARROLLO | 84 | 0,37 |
| MOVIMIENTO INDEPENDIENTE NUEVO PERU | 72 | 0,32 |
| MOVIMIENTO CIVICO NACIONAL OBRAS | 66 | 0,29 |
| FRENTE INDEPENDIENTE DE RECONCILIACION NACIONAL | 49 | 0,22 |
| VALIDOS | 22.560 | 67,16 |
| NULOS | 5.213 | 15,52 |
| BLANCOS | 5.817 | 17,32 |
| EMITIDOS | 33.590 | 72,65 |
| ABSTENCION | 12.647 | 27,35 |
| ELECTORES | 46.237 | |

RESULTADOS DE CONGRESO

| AGRUPACION | VOTACION | % |
|---|----------|-------|
| CAMBIO 90 / NUEVA MAYORIA | 7.779 | 51,81 |
| UNION POR EL PERU | 3.527 | 23,49 |
| IZQUIERDA UNIDA | 1.064 | 7,09 |
| FRENTE POPULAR AGRICOLA FIA DEL PERU | 546 | 3,64 |
| PARTIDO ACCION POPULAR | 488 | 3,25 |
| CODE / PAIS POSIBLE | 443 | 2,95 |
| PERU AL 2000 / FRENATRACA | 387 | 2,58 |
| PARTIDO APRISTA PERUANO | 210 | 1,40 |
| ALTERNATIVA PERU PUMA | 133 | 0,89 |
| PARTIDO REFORMISTA DEL PERU | 76 | 0,51 |
| FRENTE INDEPENDIENTE MORALIZADOR | 68 | 0,45 |
| APERTURA PARA EL DESARROLLO NACIONAL / R.S. | 49 | 0,33 |
| MOVIMIENTO INDEPENDIENTE NUEVO PERU | 47 | 0,31 |
| FRENTE INDEPENDIENTE DE RECONCILIACION NACIONAL | 46 | 0,31 |
| MOVIMIENTO INDEPENDIENTE INCA | 34 | 0,23 |
| MOVIMIENTO CIVICO NACIONAL OBRAS | 31 | 0,21 |
| RENOVACION | 30 | 0,20 |
| PARTIDO POPULAR CRISTIANO | 26 | 0,17 |
| MOVIMIENTO INDEPENDIENTE AGRARIO | 25 | 0,17 |
| MOVIMIENTO SOCIAL INDEPENDIENTE / RECAMBIO | 5 | 0,03 |
| VALIDOS | 15.014 | 57,49 |
| NULOS | 8.401 | 32,17 |
| BLANCOS | 2.703 | 10,35 |
| EMITIDOS | 26.118 | 56,49 |
| ABSTENCION | 20.119 | 43,51 |
| ELECTORES | 46.237 | |

Resultados Provinciales

Huancané

RESULTADOS PRESIDENCIALES

| AGRUPACION | VOTACION | % |
|---|----------|-------|
| CAMBIO 90 / NUEVA MAYORIA | 10.377 | 56,50 |
| UNION POR EL PERU | 4.488 | 24,44 |
| PERU AL 2000 / FRENATRACA | 970 | 5,28 |
| CODE / PAIS POSIBLE | 726 | 3,95 |
| IZQUIERDA UNIDA | 401 | 2,18 |
| PARTIDO APRISTA PERUANO | 394 | 2,15 |
| FRENTE POPULAR AGRICOLA FIA DEL PERU | 348 | 1,89 |
| PARTIDO ACCION POPULAR | 193 | 1,05 |
| MOVIMIENTO INDEPENDIENTE NUEVO PERU | 93 | 0,51 |
| MOVIMIENTO CIVICO NACIONAL OBRAS | 89 | 0,48 |
| PARTIDO REFORMISTA DEL PERU | 88 | 0,48 |
| ALTERNATIVA PERU PUMA | 85 | 0,46 |
| PAZ Y DESARROLLO | 64 | 0,35 |
| FRENTE INDEPENDIENTE DE RECONCILIACION NACIONAL | 49 | 0,27 |
| VALIDOS | 18.365 | 57,39 |
| NULOS | 9.075 | 28,36 |
| BLANCOS | 4.561 | 14,25 |
| EMITIDOS | 32.001 | 72,30 |
| ABSTENCION | 12.258 | 27,70 |
| ELECTORES | 44.259 | |

RESULTADOS DE CONGRESO

| AGRUPACION | VOTACION | % |
|---|----------|-------|
| CAMBIO 90 / NUEVA MAYORIA | 5.881 | 49,70 |
| UNION POR EL PERU | 2.511 | 21,22 |
| PERU AL 2000 / FRENATRACA | 974 | 8,23 |
| CODE / PAIS POSIBLE | 672 | 5,68 |
| IZQUIERDA UNIDA | 411 | 3,47 |
| FRENTE INDEPENDIENTE MORALIZADOR | 282 | 2,38 |
| PARTIDO APRISTA PERUANO | 273 | 2,31 |
| FRENTE POPULAR AGRICOLA FIA DEL PERU | 230 | 1,94 |
| PARTIDO ACCION POPULAR | 135 | 1,14 |
| PARTIDO POPULAR CRISTIANO | 105 | 0,89 |
| MOVIMIENTO INDEPENDIENTE NUEVO PERU | 77 | 0,65 |
| MOVIMIENTO INDEPENDIENTE AGRARIO | 58 | 0,49 |
| PARTIDO REFORMISTA DEL PERU | 58 | 0,49 |
| ALTERNATIVA PERU PUMA | 42 | 0,35 |
| MOVIMIENTO CIVICO NACIONAL OBRAS | 41 | 0,35 |
| RENOVACION | 24 | 0,20 |
| MOVIMIENTO INDEPENDIENTE INCA | 23 | 0,19 |
| FRENTE INDEPENDIENTE DE RECONCILIACION NACIONAL | 20 | 0,17 |
| APERTURA PARA EL DESARROLLO NACIONAL / P.S. | 8 | 0,07 |
| MOVIMIENTO SOCIAL INDEPENDIENTE / RECAMBIO | 7 | 0,06 |
| VALIDOS | 11.832 | 54,82 |
| NULOS | 7.757 | 35,94 |
| BLANCOS | 1.994 | 9,24 |
| EMITIDOS | 21.583 | 48,77 |
| ABSTENCION | 22.676 | 51,23 |
| ELECTORES | 44.259 | |

Elecciones Generales 1995

Lampa

RESULTADOS PRESIDENCIALES

| AGRUPACION | VOTACION | % |
|---|----------|-------|
| CAMBIO 90 / NUEVA MAYORIA | 8.155 | 62,04 |
| UNION POR EL PERU | 3.002 | 22,84 |
| CODE / PAIS POSIBLE | 544 | 4,14 |
| PERU AL 2000 / FRENATRACA | 500 | 3,80 |
| PARTIDO APRISTA PERUANO | 233 | 1,77 |
| IZQUIERDA UNIDA | 156 | 1,19 |
| FRENTE POPULAR AGRICOLA FIA DEL PERU | 139 | 1,06 |
| PARTIDO ACCION POPULAR | 139 | 1,06 |
| MOVIMIENTO CIVICO NACIONAL OBRAS | 120 | 0,91 |
| MOVIMIENTO INDEPENDIENTE NUEVO PERU | 39 | 0,30 |
| PARTIDO REFORMISTA DEL PERU | 37 | 0,28 |
| ALTERNATIVA PERU PUMA | 36 | 0,27 |
| PAZ Y DESARROLLO | 27 | 0,21 |
| FRENTE INDEPENDIENTE DE RECONCILIACION NACIONAL | 18 | 0,14 |
| VALIDOS | 13.145 | 70,40 |
| NULOS | 2.722 | 14,58 |
| BLANCOS | 2.805 | 15,02 |
| EMITIDOS | 18.672 | 74,04 |
| ABSTENCION | 6.547 | 25,96 |
| ELECTORES | 25.219 | |

RESULTADOS DE CONGRESO

| AGRUPACION | VOTACION | % |
|---|----------|-------|
| CAMBIO 90 / NUEVA MAYORIA | 4.592 | 56,03 |
| UNION POR EL PERU | 1.303 | 15,90 |
| PERU AL 2000 / FRENATRACA | 874 | 10,66 |
| CODE / PAIS POSIBLE | 388 | 4,73 |
| FRENTE INDEPENDIENTE MORALIZADOR | 227 | 2,77 |
| PARTIDO APRISTA PERUANO | 163 | 1,99 |
| IZQUIERDA UNIDA | 163 | 1,99 |
| PARTIDO ACCION POPULAR | 123 | 1,50 |
| FRENTE POPULAR AGRICOLA FIA DEL PERU | 109 | 1,33 |
| MOVIMIENTO CIVICO NACIONAL OBRAS | 59 | 0,72 |
| MOVIMIENTO INDEPENDIENTE AGRARIO | 54 | 0,66 |
| PARTIDO POPULAR CRISTIANO | 41 | 0,50 |
| FRENTE INDEPENDIENTE DE RECONCILIACION NACIONAL | 19 | 0,23 |
| PARTIDO REFORMISTA DEL PERU | 19 | 0,23 |
| ALTERNATIVA PERU PUMA | 16 | 0,20 |
| RENOVACION | 14 | 0,17 |
| MOVIMIENTO INDEPENDIENTE NUEVO PERU | 13 | 0,16 |
| MOVIMIENTO SOCIAL INDEPENDIENTE / RECAMBIO | 10 | 0,12 |
| MOVIMIENTO INDEPENDIENTE INCA | 8 | 0,10 |
| APERTURA PARA EL DESARROLLO NACIONAL / P.S. | 1 | 0,01 |
| VALIDOS | 8.196 | 50,67 |
| NULOS | 6.896 | 42,64 |
| BLANCOS | 1.082 | 6,69 |
| EMITIDOS | 16.174 | 64,13 |
| ABSTENCION | 9.045 | 35,87 |
| ELECTORES | 25.219 | |

Resultados Provinciales

Melgar

RESULTADOS PRESIDENCIALES

| AGRUPACION | VOTACION | % |
|---|----------|-------|
| CAMBIO 90 / NUEVA MAYORIA | 11.589 | 66,61 |
| UNION POR EL PERU | 3.479 | 20,00 |
| CODE / PAIS POSIBLE | 883 | 5,08 |
| PERU AL 2000 / FRENATRACA | 458 | 2,63 |
| PARTIDO APRISTA PERUANO | 208 | 1,20 |
| FRENTE POPULAR AGRICOLA FIA DEL PERU | 187 | 1,07 |
| PARTIDO ACCION POPULAR | 157 | 0,90 |
| IZQUIERDA UNIDA | 144 | 0,83 |
| MOVIMIENTO INDEPENDIENTE NUEVO PERU | 72 | 0,41 |
| PARTIDO REFORMISTA DEL PERU | 54 | 0,31 |
| MOVIMIENTO CIVICO NACIONAL OBRAS | 51 | 0,29 |
| PAZ Y DESARROLLO | 45 | 0,26 |
| ALTERNATIVA PERU PUMA | 45 | 0,26 |
| FRENTE INDEPENDIENTE DE RECONCILIACION NACIONAL | 26 | 0,15 |
| VALIDOS | 17.398 | 67,97 |
| NULOS | 4.515 | 17,64 |
| BLANCOS | 3.683 | 14,39 |
| EMITIDOS | 25.596 | 72,71 |
| ABSTENCION | 9.608 | 27,29 |
| ELECTORES | 35.204 | |

RESULTADOS DE CONGRESO

| AGRUPACION | VOTACION | % |
|---|----------|-------|
| CAMBIO 90 / NUEVA MAYORIA | 5.959 | 55,72 |
| UNION POR EL PERU | 1.503 | 14,05 |
| MOVIMIENTO INDEPENDIENTE AGRARIO | 913 | 8,54 |
| PERU AL 2000 / FRENATRACA | 580 | 5,42 |
| FRENTE INDEPENDIENTE MORALIZADOR | 485 | 4,53 |
| CODE / PAIS POSIBLE | 460 | 4,30 |
| PARTIDO APRISTA PERUANO | 126 | 1,18 |
| IZQUIERDA UNIDA | 124 | 1,16 |
| RENOVACION | 110 | 1,03 |
| PARTIDO POPULAR CRISTIANO | 104 | 0,97 |
| PARTIDO ACCION POPULAR | 98 | 0,92 |
| FRENTE POPULAR AGRICOLA FIA DEL PERU | 90 | 0,84 |
| PARTIDO REFORMISTA DEL PERU | 27 | 0,25 |
| MOVIMIENTO INDEPENDIENTE NUEVO PERU | 25 | 0,23 |
| FRENTE INDEPENDIENTE DE RECONCILIACION NACIONAL | 25 | 0,23 |
| MOVIMIENTO CIVICO NACIONAL OBRAS | 24 | 0,22 |
| ALTERNATIVA PERU PUMA | 20 | 0,19 |
| MOVIMIENTO INDEPENDIENTE INCA | 16 | 0,15 |
| MOVIMIENTO SOCIAL INDEPENDIENTE / RECAMBIO | 5 | 0,05 |
| APERTURA PARA EL DESARROLLO NACIONAL / P.S. | 1 | 0,01 |
| VALIDOS | 10.695 | 53,08 |
| NULOS | 7.970 | 39,56 |
| BLANCOS | 1.484 | 7,37 |
| EMITIDOS | 20.149 | 57,23 |
| ABSTENCION | 15.055 | 42,77 |
| ELECTORES | 35.204 | |

Elecciones Generales 1995

Sandia

RESULTADOS PRESIDENCIALES

| AGRUPACION | VOTACION | % |
|---|---------------|--------------|
| CAMBIO 90 / NUEVA MAYORIA | 7.197 | 73,82 |
| UNION POR EL PERU | 1.398 | 14,34 |
| PERU AL 2000 / FRENATRACA | 435 | 4,46 |
| PARTIDO ACCION POPULAR | 182 | 1,87 |
| CODE / PAIS POSIBLE | 161 | 1,65 |
| PARTIDO REFORMISTA DEL PERU | 86 | 0,88 |
| PARTIDO APRISTA PERUANO | 84 | 0,86 |
| IZQUIERDA UNIDA | 75 | 0,77 |
| MOVIMIENTO CIVICO NACIONAL OBRAS | 34 | 0,35 |
| FRENTE POPULAR AGRICOLA FIA DEL PERU | 25 | 0,26 |
| ALTERNATIVA PERU PUMA | 23 | 0,24 |
| PAZ Y DESARROLLO | 20 | 0,21 |
| FRENTE INDEPENDIENTE DE RECONCILIACION NACIONAL | 17 | 0,17 |
| MOVIMIENTO INDEPENDIENTE NUEVO PERU | 12 | 0,12 |
| VALIDOS | 9.749 | 61,02 |
| NULOS | 3.767 | 23,58 |
| BLANCOS | 2.462 | 15,41 |
| EMITIDOS | 15.978 | 70,84 |
| ABSTENCION | 6.578 | 29,16 |
| ELECTORES | 22.556 | |

RESULTADOS DE CONGRESO

| AGRUPACION | VOTACION | % |
|---|---------------|--------------|
| CAMBIO 90 / NUEVA MAYORIA | 3.898 | 68,89 |
| UNION POR EL PERU | 749 | 13,24 |
| PERU AL 2000 / FRENATRACA | 451 | 7,97 |
| PARTIDO ACCION POPULAR | 139 | 2,46 |
| PARTIDO REFORMISTA DEL PERU | 133 | 2,35 |
| CODE / PAIS POSIBLE | 76 | 1,34 |
| IZQUIERDA UNIDA | 65 | 1,15 |
| PARTIDO APRISTA PERUANO | 62 | 1,10 |
| FRENTE INDEPENDIENTE MORALIZADOR | 16 | 0,28 |
| MOVIMIENTO CIVICO NACIONAL OBRAS | 12 | 0,21 |
| FRENTE POPULAR AGRICOLA FIA DEL PERU | 12 | 0,21 |
| PARTIDO POPULAR CRISTIANO | 10 | 0,18 |
| MOVIMIENTO INDEPENDIENTE NUEVO PERU | 7 | 0,12 |
| ALTERNATIVA PERU PUMA | 7 | 0,12 |
| RENOVACION | 6 | 0,11 |
| MOVIMIENTO INDEPENDIENTE INCA | 5 | 0,09 |
| MOVIMIENTO INDEPENDIENTE AGRARIO | 3 | 0,05 |
| FRENTE INDEPENDIENTE DE RECONCILIACION NACIONAL | 3 | 0,05 |
| MOVIMIENTO SOCIAL INDEPENDIENTE / RECAMBIO | 3 | 0,05 |
| APERTURA PARA EL DESARROLLO NACIONAL / P.S. | 1 | 0,02 |
| VALIDOS | 5.658 | 52,79 |
| NULOS | 3.932 | 36,69 |
| BLANCOS | 1.128 | 10,52 |
| EMITIDOS | 10.718 | 47,52 |
| ABSTENCION | 11.838 | 52,48 |
| ELECTORES | 22.556 | |

Resultados Provinciales

San Román

RESULTADOS PRESIDENCIALES

| AGRUPACION | VOTACION | % |
|---|---------------|--------------|
| CAMBIO 90 / NUEVA MAYORIA | 32.437 | 67,35 |
| UNION POR EL PERU | 8.615 | 17,89 |
| PERU AL 2000 / FRENATRACA | 2.406 | 5,00 |
| CODE / PAIS POSIBLE | 1.986 | 4,12 |
| PARTIDO APRISTA PERUANO | 708 | 1,47 |
| PARTIDO ACCION POPULAR | 438 | 0,91 |
| IZQUIERDA UNIDA | 424 | 0,88 |
| FRENTE POPULAR AGRICOLA FIA DEL PERU | 423 | 0,88 |
| ALTERNATIVA PERU PUMA | 210 | 0,44 |
| MOVIMIENTO CIVICO NACIONAL OBRAS | 200 | 0,42 |
| PARTIDO REFORMISTA DEL PERU | 102 | 0,21 |
| PAZ Y DESARROLLO | 83 | 0,17 |
| MOVIMIENTO INDEPENDIENTE NUEVO PERU | 79 | 0,16 |
| FRENTE INDEPENDIENTE DE RECONCILIACION NACIONAL | 52 | 0,11 |
| VALIDOS | 48.163 | 79,60 |
| NULOS | 5.200 | 8,59 |
| BLANCOS | 7.146 | 11,81 |
| EMITIDOS | 60.509 | 79,34 |
| ABSTENCION | 15.757 | 20,66 |
| ELECTORES | 76.266 | |

RESULTADOS DE CONGRESO

| AGRUPACION | VOTACION | % |
|---|---------------|--------------|
| CAMBIO 90 / NUEVA MAYORIA | 12.570 | 51,53 |
| PERU AL 2000 / FRENATRACA | 4.295 | 17,61 |
| UNION POR EL PERU | 2.561 | 10,50 |
| CODE / PAIS POSIBLE | 1.080 | 4,43 |
| FRENTE INDEPENDIENTE MORALIZADOR | 871 | 3,57 |
| PARTIDO ACCION POPULAR | 653 | 2,68 |
| PARTIDO APRISTA PERUANO | 529 | 2,17 |
| IZQUIERDA UNIDA | 500 | 2,05 |
| FRENTE POPULAR AGRICOLA FIA DEL PERU | 274 | 1,12 |
| PARTIDO POPULAR CRISTIANO | 267 | 1,09 |
| RENOVACION | 181 | 0,74 |
| ALTERNATIVA PERU PUMA | 143 | 0,59 |
| MOVIMIENTO CIVICO NACIONAL OBRAS | 123 | 0,50 |
| MOVIMIENTO INDEPENDIENTE AGRARIO | 112 | 0,46 |
| MOVIMIENTO INDEPENDIENTE NUEVO PERU | 55 | 0,23 |
| PARTIDO REFORMISTA DEL PERU | 49 | 0,20 |
| APERTURA PARA EL DESARROLLO NACIONAL / P.S. | 49 | 0,20 |
| MOVIMIENTO INDEPENDIENTE INCA | 48 | 0,20 |
| FRENTE INDEPENDIENTE DE RECONCILIACION NACIONAL | 26 | 0,11 |
| MOVIMIENTO SOCIAL INDEPENDIENTE / RECAMBIO | 8 | 0,03 |
| VALIDOS | 24.394 | 45,69 |
| NULOS | 25.823 | 48,36 |
| BLANCOS | 3.178 | 5,95 |
| EMITIDOS | 53.395 | 70,01 |
| ABSTENCION | 22.871 | 29,99 |
| ELECTORES | 76.266 | |

Elecciones Generales 1995

Yunguyo

RESULTADOS PRESIDENCIALES

| AGRUPACION | VOTACION | % |
|---|----------|-------|
| CAMBIO 90 / NUEVA MAYORIA | 6.014 | 61,69 |
| UNION POR EL PERU | 1.810 | 18,57 |
| IZQUIERDA UNIDA | 443 | 4,54 |
| CODE / PAIS POSIBLE | 335 | 3,44 |
| PARTIDO REFORMISTA DEL PERU | 269 | 2,76 |
| PERU AL 2000 / FRENATRACA | 251 | 2,57 |
| FRENTE POPULAR AGRICOLA FIA DEL PERU | 208 | 2,13 |
| PARTIDO APRISTA PERUANO | 169 | 1,73 |
| PARTIDO ACCION POPULAR | 108 | 1,11 |
| MOVIMIENTO INDEPENDIENTE NUEVO PERU | 41 | 0,42 |
| MOVIMIENTO CIVICO NACIONAL OBRAS | 38 | 0,39 |
| PAZ Y DESARROLLO | 22 | 0,23 |
| FRENTE INDEPENDIENTE DE RECONCILIACION NACIONAL | 21 | 0,22 |
| ALTERNATIVA PERU PUMA | 20 | 0,21 |
| | | |
| VALIDOS | 9.749 | 66,99 |
| NULOS | 2.214 | 15,21 |
| BLANCOS | 2.591 | 17,80 |
| | | |
| EMITIDOS | 14.554 | 68,95 |
| ABSTENCION | 6.553 | 31,05 |
| ELECTORES | 21.107 | |

RESULTADOS DE CONGRESO

| AGRUPACION | VOTACION | % |
|---|----------|-------|
| CAMBIO 90 / NUEVA MAYORIA | 1.765 | 27,76 |
| IZQUIERDA UNIDA | 1.720 | 27,05 |
| PERU AL 2000 / FRENATRACA | 1.512 | 23,78 |
| UNION POR EL PERU | 513 | 8,07 |
| PARTIDO REFORMISTA DEL PERU | 372 | 5,85 |
| CODE / PAIS POSIBLE | 120 | 1,89 |
| FRENTE POPULAR AGRICOLA FIA DEL PERU | 116 | 1,82 |
| PARTIDO APRISTA PERUANO | 66 | 1,04 |
| FRENTE INDEPENDIENTE MORALIZADOR | 53 | 0,83 |
| PARTIDO ACCION POPULAR | 49 | 0,77 |
| PARTIDO POPULAR CRISTIANO | 18 | 0,28 |
| ALTERNATIVA PERU PUMA | 11 | 0,17 |
| MOVIMIENTO INDEPENDIENTE NUEVO PERU | 10 | 0,16 |
| MOVIMIENTO CIVICO NACIONAL OBRAS | 10 | 0,16 |
| MOVIMIENTO INDEPENDIENTE AGRARIO | 8 | 0,13 |
| RENOVACION | 6 | 0,09 |
| FRENTE INDEPENDIENTE DE RECONCILIACION NACIONAL | 5 | 0,08 |
| MOVIMIENTO SOCIAL INDEPENDIENTE / RECAMBIO | 3 | 0,05 |
| MOVIMIENTO INDEPENDIENTE INCA | 1 | 0,02 |
| APERTURA PARA EL DESARROLLO NACIONAL / P.S. | 0 | 0,00 |
| | | |
| VALIDOS | 6.358 | 49,23 |
| NULOS | 5.052 | 39,12 |
| BLANCOS | 1.505 | 11,65 |
| | | |
| EMITIDOS | 12.915 | 61,19 |
| ABSTENCION | 8.192 | 38,81 |
| ELECTORES | 21.107 | |

Resultados Provinciales

San Antonio de Putina

RESULTADOS PRESIDENCIALES

| AGRUPACION | VOTACION | % |
|---|----------|-------|
| CAMBIO 90 / NUEVA MAYORIA | 5.765 | 82,55 |
| UNION POR EL PERU | 568 | 8,13 |
| PERU AL 2000 / FRENATRACA | 139 | 1,99 |
| CODE / PAIS POSIBLE | 133 | 1,90 |
| FRENTE POPULAR AGRICOLA FIA DEL PERU | 92 | 1,32 |
| IZQUIERDA UNIDA | 82 | 1,17 |
| PARTIDO APRISTA PERUANO | 71 | 1,02 |
| PARTIDO ACCION POPULAR | 33 | 0,47 |
| MOVIMIENTO INDEPENDIENTE NUEVO PERU | 22 | 0,32 |
| PARTIDO REFORMISTA DEL PERU | 20 | 0,29 |
| PAZ Y DESARROLLO | 20 | 0,29 |
| ALTERNATIVA PERU PUMA | 15 | 0,21 |
| FRENTE INDEPENDIENTE DE RECONCILIACION NACIONAL | 12 | 0,17 |
| MOVIMIENTO CIVICO NACIONAL OBRAS | 12 | 0,17 |
| VALIDOS | 6.984 | 71,86 |
| NULOS | 1.225 | 12,60 |
| BLANCOS | 1.510 | 15,54 |
| EMITIDOS | 9.719 | 77,56 |
| ABSTENCION | 2.812 | 22,44 |
| ELECTORES | 12.531 | |

RESULTADOS DE CONGRESO

| AGRUPACION | VOTACION | % |
|---|----------|-------|
| CAMBIO 90 / NUEVA MAYORIA | 3.291 | 82,23 |
| UNION POR EL PERU | 254 | 6,35 |
| PERU AL 2000 / FRENATRACA | 95 | 2,37 |
| FRENTE INDEPENDIENTE MORALIZADOR | 86 | 2,15 |
| FRENTE POPULAR AGRICOLA FIA DEL PERU | 75 | 1,87 |
| CODE / PAIS POSIBLE | 53 | 1,32 |
| IZQUIERDA UNIDA | 41 | 1,02 |
| PARTIDO APRISTA PERUANO | 26 | 0,65 |
| PARTIDO ACCION POPULAR | 25 | 0,62 |
| ALTERNATIVA PERU PUMA | 18 | 0,45 |
| PARTIDO REFORMISTA DEL PERU | 7 | 0,17 |
| PARTIDO POPULAR CRISTIANO | 5 | 0,12 |
| MOVIMIENTO INDEPENDIENTE NUEVO PERU | 5 | 0,12 |
| RENOVACION | 5 | 0,12 |
| FRENTE INDEPENDIENTE DE RECONCILIACION NACIONAL | 5 | 0,12 |
| MOVIMIENTO SOCIAL INDEPENDIENTE / RECAMBIO | 4 | 0,10 |
| MOVIMIENTO INDEPENDIENTE AGRARIO | 3 | 0,07 |
| MOVIMIENTO CIVICO NACIONAL OBRAS | 2 | 0,05 |
| APERTURA PARA EL DESARROLLO NACIONAL / P.S. | 2 | 0,05 |
| MOVIMIENTO INDEPENDIENTE INCA | 0 | 0,00 |
| VALIDOS | 4.002 | 51,08 |
| NULOS | 3.068 | 39,16 |
| BLANCOS | 765 | 9,76 |
| EMITIDOS | 7.835 | 62,52 |
| ABSTENCION | 4.696 | 37,48 |
| ELECTORES | 12.531 | |

Elecciones Generales 1995

El Collao

RESULTADOS PRESIDENCIALES

| AGRUPACION | VOTACION | % |
|---|----------|-------|
| CAMBIO 90 / NUEVA MAYORIA | 12.220 | 65,35 |
| UNION POR EL PERU | 3.206 | 17,14 |
| CODE / PAIS POSIBLE | 879 | 4,70 |
| FRENTE POPULAR AGRICOLA FIA DEL PERU | 809 | 4,33 |
| PARTIDO APRISTA PERUANO | 473 | 2,53 |
| IZQUIERDA UNIDA | 335 | 1,79 |
| PERU AL 2000 / FRENATRACA | 231 | 1,24 |
| PARTIDO ACCION POPULAR | 184 | 0,98 |
| ALTERNATIVA PERU PUMA | 78 | 0,42 |
| PARTIDO REFORMISTA DEL PERU | 72 | 0,39 |
| MOVIMIENTO INDEPENDIENTE NUEVO PERU | 72 | 0,39 |
| MOVIMIENTO CIVICO NACIONAL OBRAS | 53 | 0,28 |
| FRENTE INDEPENDIENTE DE RECONCILIACION NACIONAL | 52 | 0,28 |
| PAZ Y DESARROLLO | 36 | 0,19 |
| VALIDOS | 18.700 | 68,39 |
| NULOS | 4.173 | 15,26 |
| BLANCOS | 4.470 | 16,35 |
| EMITIDOS | 27.343 | 76,22 |
| ABSTENCION | 8.530 | 23,78 |
| ELECTORES | 35.873 | |

RESULTADOS DE CONGRESO

| AGRUPACION | VOTACION | % |
|---|----------|-------|
| CAMBIO 90 / NUEVA MAYORIA | 6.953 | 61,21 |
| UNION POR EL PERU | 1.511 | 13,30 |
| CODE / PAIS POSIBLE | 528 | 4,65 |
| FRENTE POPULAR AGRICOLA FIA DEL PERU | 446 | 3,93 |
| PERU AL 2000 / FRENATRACA | 375 | 3,30 |
| PARTIDO APRISTA PERUANO | 335 | 2,95 |
| IZQUIERDA UNIDA | 332 | 2,92 |
| MOVIMIENTO INDEPENDIENTE AGRARIO | 271 | 2,39 |
| RENOVACION | 125 | 1,10 |
| PARTIDO ACCION POPULAR | 120 | 1,06 |
| FRENTE INDEPENDIENTE MORALIZADOR | 80 | 0,70 |
| ALTERNATIVA PERU PUMA | 77 | 0,68 |
| PARTIDO REFORMISTA DEL PERU | 44 | 0,39 |
| FRENTE INDEPENDIENTE DE RECONCILIACION NACIONAL | 34 | 0,30 |
| MOVIMIENTO INDEPENDIENTE NUEVO PERU | 32 | 0,28 |
| MOVIMIENTO CIVICO NACIONAL OBRAS | 30 | 0,26 |
| MOVIMIENTO INDEPENDIENTE INCA | 24 | 0,21 |
| APERTURA PARA EL DESARROLLO NACIONAL / P.S. | 19 | 0,17 |
| PARTIDO POPULAR CRISTIANO | 15 | 0,13 |
| MOVIMIENTO SOCIAL INDEPENDIENTE / RECAMBIO | 9 | 0,08 |
| VALIDOS | 11.360 | 53,70 |
| NULOS | 7.960 | 37,63 |
| BLANCOS | 1.836 | 8,68 |
| EMITIDOS | 21.156 | 58,97 |
| ABSTENCION | 14.717 | 41,03 |
| ELECTORES | 35.873 | |

Resultados Provinciales

Moho

RESULTADOS PRESIDENCIALES

| AGRUPACION | VOTACION | % |
|---|----------|-------|
| CAMBIO 90 / NUEVA MAYORIA | 5.198 | 69,09 |
| UNION POR EL PERU | 1.230 | 16,35 |
| PERU AL 2000 / FRENATRACA | 601 | 7,99 |
| CODE / PAIS POSIBLE | 133 | 1,77 |
| PARTIDO APRISTA PERUANO | 80 | 1,06 |
| IZQUIERDA UNIDA | 56 | 0,74 |
| PARTIDO ACCION POPULAR | 50 | 0,66 |
| FRENTE POPULAR AGRICOLA FIA DEL PERU | 37 | 0,49 |
| PAZ Y DESARROLLO | 33 | 0,44 |
| PARTIDO REFORMISTA DEL PERU | 27 | 0,36 |
| MOVIMIENTO CIVICO NACIONAL OBRAS | 24 | 0,32 |
| MOVIMIENTO INDEPENDIENTE NUEVO PERU | 22 | 0,29 |
| ALTERNATIVA PERU PUMA | 22 | 0,29 |
| FRENTE INDEPENDIENTE DE RECONCILIACION NACIONAL | 11 | 0,15 |
| VALIDOS | 7.524 | 65,92 |
| NULOS | 2.194 | 19,22 |
| BLANCOS | 1.696 | 14,86 |
| EMITIDOS | 11.414 | 69,67 |
| ABSTENCION | 4.970 | 30,33 |
| ELECTORES | 16.384 | |

RESULTADOS DE CONGRESO

| AGRUPACION | VOTACION | % |
|---|----------|-------|
| CAMBIO 90 / NUEVA MAYORIA | 2.852 | 61,32 |
| PERU AL 2000 / FRENATRACA | 820 | 17,63 |
| UNION POR EL PERU | 619 | 13,31 |
| CODE / PAIS POSIBLE | 82 | 1,76 |
| IZQUIERDA UNIDA | 69 | 1,48 |
| PARTIDO APRISTA PERUANO | 43 | 0,92 |
| PARTIDO ACCION POPULAR | 30 | 0,65 |
| FRENTE INDEPENDIENTE MORALIZADOR | 30 | 0,65 |
| FRENTE POPULAR AGRICOLA FIA DEL PERU | 22 | 0,47 |
| PARTIDO REFORMISTA DEL PERU | 21 | 0,45 |
| MOVIMIENTO INDEPENDIENTE NUEVO PERU | 12 | 0,26 |
| MOVIMIENTO CIVICO NACIONAL OBRAS | 11 | 0,24 |
| ALTERNATIVA PERU PUMA | 11 | 0,24 |
| PARTIDO POPULAR CRISTIANO | 7 | 0,15 |
| FRENTE INDEPENDIENTE DE RECONCILIACION NACIONAL | 7 | 0,15 |
| MOVIMIENTO INDEPENDIENTE INCA | 6 | 0,13 |
| APERTURA PARA EL DESARROLLO NACIONAL / P.S. | 5 | 0,11 |
| MOVIMIENTO SOCIAL INDEPENDIENTE / RECAMBIO | 3 | 0,06 |
| RENOVACION | 1 | 0,02 |
| MOVIMIENTO INDEPENDIENTE AGRARIO | 0 | 0,00 |
| VALIDOS | 4.651 | 56,51 |
| NULOS | 2.680 | 32,56 |
| BLANCOS | 899 | 10,92 |
| EMITIDOS | 8.230 | 50,23 |
| ABSTENCION | 8.154 | 49,77 |
| ELECTORES | 16.384 | |

Geografía Política Provincial

SAN MARTÍN



| PROVINCIA | Superficie | Población | Pob. Urb. | Electores |
|------------------|------------|-----------|-----------|-----------|
| Moyobamba | 3,772.31 | 69.943 | 39.859 | 33.158 |
| Huallaga | 2,380.85 | 22.236 | 15.513 | 10.145 |
| Lamas | 5,040.67 | 67.253 | 29.430 | 26.164 |
| Mariscal Cáceres | 14,498.73 | 49.798 | 32.675 | 20.472 |
| Rioja | 2,535.04 | 69.787 | 41.491 | 33.751 |
| San Martín | 5,639.82 | 118.069 | 99.773 | 64.814 |
| Bellavista | 8,050.90 | 34.414 | 16.544 | 14.835 |
| Tocache | 5,865.44 | 70.523 | 37.146 | 26.170 |
| Picota | 2,171.41 | 26.955 | 13.327 | 13.371 |
| El Dorado | 1,298.14 | 23.409 | 9.668 | 9.952 |

Resultados Provinciales

Moyobamba

RESULTADOS PRESIDENCIALES

| AGRUPACION | VOTACION | % |
|---|----------|-------|
| CAMBIO 90 / NUEVA MAYORIA | 13.505 | 72,37 |
| UNION POR EL PERU | 2.231 | 11,95 |
| PARTIDO ACCION POPULAR | 1.246 | 6,68 |
| PARTIDO APRISTA PERUANO | 825 | 4,42 |
| CODE / PAIS POSIBLE | 564 | 3,02 |
| FRENTE POPULAR AGRICOLA FIA DEL PERU | 102 | 0,55 |
| IZQUIERDA UNIDA | 55 | 0,29 |
| MOVIMIENTO CIVICO NACIONAL OBRAS | 33 | 0,18 |
| MOVIMIENTO INDEPENDIENTE NUEVO PERU | 24 | 0,13 |
| PERU AL 2000 / FRENATRACA | 23 | 0,12 |
| PARTIDO REFORMISTA DEL PERU | 19 | 0,10 |
| FRENTE INDEPENDIENTE DE RECONCILIACION NACIONAL | 15 | 0,08 |
| ALTERNATIVA PERU PUMA | 13 | 0,07 |
| PAZ Y DESARROLLO | 7 | 0,04 |
| VALIDOS | 18.662 | 79,83 |
| NULOS | 1.741 | 7,45 |
| BLANCOS | 2.973 | 12,72 |
| EMITIDOS | 23.376 | 70,50 |
| ABSTENCION | 9.782 | 29,50 |
| ELECTORES | 33.158 | |

RESULTADOS DE CONGRESO

| AGRUPACION | VOTACION | % |
|---|----------|-------|
| CAMBIO 90 / NUEVA MAYORIA | 7.947 | 67,38 |
| PARTIDO ACCION POPULAR | 1.173 | 9,94 |
| UNION POR EL PERU | 912 | 7,73 |
| PARTIDO APRISTA PERUANO | 635 | 5,38 |
| CODE / PAIS POSIBLE | 289 | 2,45 |
| FRENTE INDEPENDIENTE MORALIZADOR | 240 | 2,03 |
| RENOVACION | 164 | 1,39 |
| PERU AL 2000 / FRENATRACA | 99 | 0,84 |
| FRENTE POPULAR AGRICOLA FIA DEL PERU | 93 | 0,79 |
| FRENTE INDEPENDIENTE DE RECONCILIACION NACIONAL | 61 | 0,52 |
| PARTIDO POPULAR CRISTIANO | 46 | 0,39 |
| IZQUIERDA UNIDA | 41 | 0,35 |
| MOVIMIENTO INDEPENDIENTE NUEVO PERU | 25 | 0,21 |
| PARTIDO REFORMISTA DEL PERU | 23 | 0,19 |
| MOVIMIENTO CIVICO NACIONAL OBRAS | 18 | 0,15 |
| MOVIMIENTO INDEPENDIENTE AGRARIO | 15 | 0,13 |
| ALTERNATIVA PERU PUMA | 8 | 0,07 |
| MOVIMIENTO INDEPENDIENTE INCA | 3 | 0,03 |
| MOVIMIENTO SOCIAL INDEPENDIENTE / RECAMBIO | 2 | 0,02 |
| APERTURA PARA EL DESARROLLO NACIONAL / P.S. | 1 | 0,01 |
| VALIDOS | 11.795 | 55,49 |
| NULOS | 8.515 | 40,06 |
| BLANCOS | 947 | 4,46 |
| EMITIDOS | 21.257 | 64,11 |
| ABSTENCION | 11.901 | 35,89 |
| ELECTORES | 33.158 | |

Elecciones Generales 1995

Huallaga

RESULTADOS PRESIDENCIALES

| AGRUPACION | VOTACION | % |
|---|----------|-------|
| CAMBIO 90 / NUEVA MAYORIA | 2.092 | 47,23 |
| UNION POR EL PERU | 1.070 | 24,16 |
| PARTIDO ACCION POPULAR | 868 | 19,60 |
| PARTIDO APRISTA PERUANO | 204 | 4,61 |
| CODE / PAIS POSIBLE | 111 | 2,51 |
| FRENTE POPULAR AGRICOLA FIA DEL PERU | 18 | 0,41 |
| PARTIDO REFORMISTA DEL PERU | 16 | 0,36 |
| IZQUIERDA UNIDA | 12 | 0,27 |
| MOVIMIENTO CIVICO NACIONAL OBRAS | 12 | 0,27 |
| PERU AL 2000 / FRENATRACA | 9 | 0,20 |
| MOVIMIENTO INDEPENDIENTE NUEVO PERU | 8 | 0,18 |
| FRENTE INDEPENDIENTE DE RECONCILIACION NACIONAL | 4 | 0,09 |
| PAZ Y DESARROLLO | 4 | 0,09 |
| ALTERNATIVA PERU PUMA | 1 | 0,02 |
| VALIDOS | 4.429 | 68,76 |
| NULOS | 948 | 14,72 |
| BLANCOS | 1.064 | 16,52 |
| EMITIDOS | 6.441 | 63,49 |
| ABSTENCION | 3.704 | 36,51 |
| ELECTORES | 10.145 | |

RESULTADOS DE CONGRESO

| AGRUPACION | VOTACION | % |
|---|----------|-------|
| CAMBIO 90 / NUEVA MAYORIA | 1.422 | 42,40 |
| PARTIDO ACCION POPULAR | 1.167 | 34,79 |
| UNION POR EL PERU | 455 | 13,57 |
| PARTIDO APRISTA PERUANO | 160 | 4,77 |
| CODE / PAIS POSIBLE | 65 | 1,94 |
| PARTIDO REFORMISTA DEL PERU | 16 | 0,48 |
| MOVIMIENTO INDEPENDIENTE NUEVO PERU | 12 | 0,36 |
| FRENTE POPULAR AGRICOLA FIA DEL PERU | 10 | 0,30 |
| PARTIDO POPULAR CRISTIANO | 9 | 0,27 |
| FRENTE INDEPENDIENTE MORALIZADOR | 9 | 0,27 |
| IZQUIERDA UNIDA | 7 | 0,21 |
| MOVIMIENTO CIVICO NACIONAL OBRAS | 6 | 0,18 |
| RENOVACION | 5 | 0,15 |
| FRENTE INDEPENDIENTE DE RECONCILIACION NACIONAL | 4 | 0,12 |
| PERU AL 2000 / FRENATRACA | 4 | 0,12 |
| APERTURA PARA EL DESARROLLO NACIONAL / P.S. | 1 | 0,03 |
| ALTERNATIVA PERU PUMA | 1 | 0,03 |
| MOVIMIENTO INDEPENDIENTE AGRARIO | 1 | 0,03 |
| MOVIMIENTO INDEPENDIENTE INCA | 0 | 0,00 |
| MOVIMIENTO SOCIAL INDEPENDIENTE / RECAMBIO | 0 | 0,00 |
| VALIDOS | 3.354 | 58,92 |
| NULOS | 1.877 | 32,98 |
| BLANCOS | 461 | 8,10 |
| EMITIDOS | 5.692 | 56,11 |
| ABSTENCION | 4.453 | 43,89 |
| ELECTORES | 10.145 | |

Resultados Provinciales

Lamas

RESULTADOS PRESIDENCIALES

| AGRUPACION | VOTACION | % |
|---|----------|-------|
| CAMBIO 90 / NUEVA MAYORIA | 6.723 | 58,46 |
| PARTIDO ACCION POPULAR | 1.964 | 17,08 |
| UNION POR EL PERU | 1.304 | 11,34 |
| PARTIDO APRISTA PERUANO | 1.066 | 9,27 |
| CODE / PAIS POSIBLE | 169 | 1,47 |
| ALTERNATIVA PERU PUMA | 88 | 0,77 |
| FRENTE POPULAR AGRICOLA FIA DEL PERU | 44 | 0,38 |
| IZQUIERDA UNIDA | 33 | 0,29 |
| MOVIMIENTO INDEPENDIENTE NUEVO PERU | 23 | 0,20 |
| PARTIDO REFORMISTA DEL PERU | 19 | 0,17 |
| PAZ Y DESARROLLO | 18 | 0,16 |
| FRENTE INDEPENDIENTE DE RECONCILIACION NACIONAL | 17 | 0,15 |
| MOVIMIENTO CIVICO NACIONAL OBRAS | 16 | 0,14 |
| PERU AL 2000 / FRENATRACA | 16 | 0,14 |
| VALIDOS | 11.500 | 63,92 |
| NULOS | 3.027 | 16,83 |
| BLANCOS | 3.464 | 19,25 |
| EMITIDOS | 17.991 | 68,76 |
| ABSTENCION | 8.173 | 31,24 |
| ELECTORES | 26.164 | |

RESULTADOS DE CONGRESO

| AGRUPACION | VOTACION | % |
|---|----------|-------|
| CAMBIO 90 / NUEVA MAYORIA | 4.284 | 48,93 |
| PARTIDO ACCION POPULAR | 2.716 | 31,02 |
| PARTIDO APRISTA PERUANO | 793 | 9,06 |
| UNION POR EL PERU | 451 | 5,15 |
| ALTERNATIVA PERU PUMA | 296 | 3,38 |
| CODE / PAIS POSIBLE | 54 | 0,62 |
| FRENTE POPULAR AGRICOLA FIA DEL PERU | 43 | 0,49 |
| IZQUIERDA UNIDA | 22 | 0,25 |
| FRENTE INDEPENDIENTE MORALIZADOR | 21 | 0,24 |
| RENOVACION | 19 | 0,22 |
| PERU AL 2000 / FRENATRACA | 15 | 0,17 |
| PARTIDO POPULAR CRISTIANO | 8 | 0,09 |
| MOVIMIENTO CIVICO NACIONAL OBRAS | 7 | 0,08 |
| PARTIDO REFORMISTA DEL PERU | 6 | 0,07 |
| APERTURA PARA EL DESARROLLO NACIONAL / P.S. | 5 | 0,06 |
| FRENTE INDEPENDIENTE DE RECONCILIACION NACIONAL | 5 | 0,06 |
| MOVIMIENTO INDEPENDIENTE NUEVO PERU | 4 | 0,05 |
| MOVIMIENTO INDEPENDIENTE INCA | 4 | 0,05 |
| MOVIMIENTO INDEPENDIENTE AGRARIO | 3 | 0,03 |
| MOVIMIENTO SOCIAL INDEPENDIENTE / RECAMBIO | 0 | 0,00 |
| VALIDOS | 8.756 | 59,45 |
| NULOS | 4.879 | 33,13 |
| BLANCOS | 1.094 | 7,43 |
| EMITIDOS | 14.729 | 56,29 |
| ABSTENCION | 11.435 | 43,71 |
| ELECTORES | 26.164 | |

Elecciones Generales 1995

Mariscal Cáceres

RESULTADOS PRESIDENCIALES

| AGRUPACION | VOTACION | % |
|---|----------|-------|
| CAMBIO 90 / NUEVA MAYORIA | 6.133 | 62,40 |
| UNION POR EL PERU | 1.697 | 17,27 |
| PARTIDO ACCION POPULAR | 1.322 | 13,45 |
| PARTIDO APRISTA PERUANO | 361 | 3,67 |
| CODE / PAIS POSIBLE | 152 | 1,55 |
| FRENTE POPULAR AGRICOLA FIA DEL PERU | 74 | 0,75 |
| PERU AL 2000 / FRENATRACA | 19 | 0,19 |
| IZQUIERDA UNIDA | 16 | 0,16 |
| FRENTE INDEPENDIENTE DE RECONCILIACION NACIONAL | 13 | 0,13 |
| MOVIMIENTO CIVICO NACIONAL OBRAS | 12 | 0,12 |
| PARTIDO REFORMISTA DEL PERU | 11 | 0,11 |
| PAZ Y DESARROLLO | 8 | 0,08 |
| MOVIMIENTO INDEPENDIENTE NUEVO PERU | 5 | 0,05 |
| ALTERNATIVA PERU PUMA | 5 | 0,05 |
| VALIDOS | 9.828 | 76,97 |
| NULOS | 1.223 | 9,58 |
| BLANCOS | 1.717 | 13,45 |
| EMITIDOS | 12.768 | 62,37 |
| ABSTENCION | 7.704 | 37,63 |
| ELECTORES | 20.472 | |

RESULTADOS DE CONGRESO

| AGRUPACION | VOTACION | % |
|---|----------|-------|
| CAMBIO 90 / NUEVA MAYORIA | 3.466 | 57,79 |
| PARTIDO ACCION POPULAR | 1.481 | 24,69 |
| UNION POR EL PERU | 490 | 8,17 |
| PARTIDO APRISTA PERUANO | 255 | 4,25 |
| RENOVACION | 115 | 1,92 |
| CODE / PAIS POSIBLE | 52 | 0,87 |
| PARTIDO POPULAR CRISTIANO | 49 | 0,82 |
| FRENTE POPULAR AGRICOLA FIA DEL PERU | 27 | 0,45 |
| FRENTE INDEPENDIENTE MORALIZADOR | 16 | 0,27 |
| PERU AL 2000 / FRENATRACA | 11 | 0,18 |
| PARTIDO REFORMISTA DEL PERU | 9 | 0,15 |
| IZQUIERDA UNIDA | 8 | 0,13 |
| MOVIMIENTO CIVICO NACIONAL OBRAS | 6 | 0,10 |
| FRENTE INDEPENDIENTE DE RECONCILIACION NACIONAL | 4 | 0,07 |
| MOVIMIENTO INDEPENDIENTE NUEVO PERU | 4 | 0,07 |
| MOVIMIENTO INDEPENDIENTE AGRARIO | 4 | 0,07 |
| MOVIMIENTO INDEPENDIENTE INCA | 1 | 0,02 |
| APERTURA PARA EL DESARROLLO NACIONAL / P.S. | 0 | 0,00 |
| ALTERNATIVA PERU PUMA | 0 | 0,00 |
| MOVIMIENTO SOCIAL INDEPENDIENTE / RECAMBIO | 0 | 0,00 |
| VALIDOS | 5.998 | 52,78 |
| NULOS | 4.791 | 42,16 |
| BLANCOS | 575 | 5,06 |
| EMITIDOS | 11.364 | 55,51 |
| ABSTENCION | 9.108 | 44,49 |
| ELECTORES | 20.472 | |

Resultados Provinciales

Rioja

RESULTADOS PRESIDENCIALES

| AGRUPACION | VOTACION | % |
|---|----------|-------|
| CAMBIO 90 / NUEVA MAYORIA | 12.947 | 77,40 |
| UNION POR EL PERU | 1.799 | 10,76 |
| PARTIDO ACCION POPULAR | 712 | 4,26 |
| PARTIDO APRISTA PERUANO | 589 | 3,52 |
| CODE / PAIS POSIBLE | 322 | 1,93 |
| FRENTE POPULAR AGRICOLA FIA DEL PERU | 209 | 1,25 |
| IZQUIERDA UNIDA | 55 | 0,33 |
| PERU AL 2000 / FRENATRACA | 18 | 0,11 |
| FRENTE INDEPENDIENTE DE RECONCILIACION NACIONAL | 18 | 0,11 |
| PARTIDO REFORMISTA DEL PERU | 17 | 0,10 |
| MOVIMIENTO INDEPENDIENTE NUEVO PERU | 14 | 0,08 |
| MOVIMIENTO CIVICO NACIONAL OBRAS | 13 | 0,08 |
| ALTERNATIVA PERU PUMA | 10 | 0,06 |
| PAZ Y DESARROLLO | 4 | 0,02 |
| VALIDOS | 16.727 | 83,28 |
| NULOS | 1.306 | 6,50 |
| BLANCOS | 2.053 | 10,22 |
| EMITIDOS | 20.086 | 59,51 |
| ABSTENCION | 13.665 | 40,49 |
| ELECTORES | 33.751 | |

RESULTADOS DE CONGRESO

| AGRUPACION | VOTACION | % |
|---|----------|-------|
| CAMBIO 90 / NUEVA MAYORIA | 9.669 | 79,97 |
| UNION POR EL PERU | 839 | 6,94 |
| PARTIDO ACCION POPULAR | 540 | 4,47 |
| PARTIDO APRISTA PERUANO | 418 | 3,46 |
| FRENTE POPULAR AGRICOLA FIA DEL PERU | 146 | 1,21 |
| CODE / PAIS POSIBLE | 138 | 1,14 |
| RENOVACION | 113 | 0,93 |
| FRENTE INDEPENDIENTE MORALIZADOR | 66 | 0,55 |
| IZQUIERDA UNIDA | 31 | 0,26 |
| MOVIMIENTO INDEPENDIENTE AGRARIO | 27 | 0,22 |
| MOVIMIENTO SOCIAL INDEPENDIENTE / RECAMBIO | 24 | 0,20 |
| MOVIMIENTO CIVICO NACIONAL OBRAS | 19 | 0,16 |
| FRENTE INDEPENDIENTE DE RECONCILIACION NACIONAL | 18 | 0,15 |
| APERTURA PARA EL DESARROLLO NACIONAL / P.S. | 12 | 0,10 |
| PARTIDO REFORMISTA DEL PERU | 8 | 0,07 |
| ALTERNATIVA PERU PUMA | 6 | 0,05 |
| PERU AL 2000 / FRENATRACA | 6 | 0,05 |
| MOVIMIENTO INDEPENDIENTE NUEVO PERU | 6 | 0,05 |
| PARTIDO POPULAR CRISTIANO | 4 | 0,03 |
| MOVIMIENTO INDEPENDIENTE INCA | 1 | 0,01 |
| VALIDOS | 12.091 | 61,79 |
| NULOS | 6.700 | 34,24 |
| BLANCOS | 778 | 3,98 |
| EMITIDOS | 19.569 | 57,98 |
| ABSTENCION | 14.182 | 42,02 |
| ELECTORES | 33.751 | |

Elecciones Generales 1995

San Martín

RESULTADOS PRESIDENCIALES

| AGRUPACION | VOTACION | % |
|---|----------|-------|
| CAMBIO 90 / NUEVA MAYORIA | 22.566 | 59,70 |
| UNION POR EL PERU | 6.698 | 17,72 |
| PARTIDO ACCION POPULAR | 5.845 | 15,46 |
| PARTIDO APRISTA PERUANO | 1.619 | 4,28 |
| CODE / PAIS POSIBLE | 630 | 1,67 |
| IZQUIERDA UNIDA | 147 | 0,39 |
| MOVIMIENTO CIVICO NACIONAL OBRAS | 85 | 0,22 |
| FRENTE POPULAR AGRICOLA FIA DEL PERU | 73 | 0,19 |
| PERU AL 2000 / FRENATRACA | 37 | 0,10 |
| MOVIMIENTO INDEPENDIENTE NUEVO PERU | 27 | 0,07 |
| PAZ Y DESARROLLO | 20 | 0,05 |
| PARTIDO REFORMISTA DEL PERU | 20 | 0,05 |
| FRENTE INDEPENDIENTE DE RECONCILIACION NACIONAL | 19 | 0,05 |
| ALTERNATIVA PERU PUMA | 12 | 0,03 |
| VALIDOS | 37.798 | 80,51 |
| NULOS | 3.919 | 8,35 |
| BLANCOS | 5.229 | 11,14 |
| EMITIDOS | 46.946 | 72,43 |
| ABSTENCION | 17.868 | 27,57 |
| ELECTORES | 64.814 | |

RESULTADOS DE CONGRESO

| AGRUPACION | VOTACION | % |
|---|----------|-------|
| CAMBIO 90 / NUEVA MAYORIA | 9.304 | 45,42 |
| PARTIDO ACCION POPULAR | 7.474 | 36,48 |
| UNION POR EL PERU | 1.511 | 7,38 |
| PARTIDO APRISTA PERUANO | 1.038 | 5,07 |
| FRENTE INDEPENDIENTE MORALIZADOR | 294 | 1,44 |
| CODE / PAIS POSIBLE | 275 | 1,34 |
| RENOVACION | 206 | 1,01 |
| IZQUIERDA UNIDA | 100 | 0,49 |
| PARTIDO POPULAR CRISTIANO | 58 | 0,28 |
| FRENTE POPULAR AGRICOLA FIA DEL PERU | 40 | 0,20 |
| MOVIMIENTO INDEPENDIENTE AGRARIO | 37 | 0,18 |
| FRENTE INDEPENDIENTE DE RECONCILIACION NACIONAL | 34 | 0,17 |
| MOVIMIENTO CIVICO NACIONAL OBRAS | 28 | 0,14 |
| PERU AL 2000 / FRENATRACA | 25 | 0,12 |
| PARTIDO REFORMISTA DEL PERU | 20 | 0,10 |
| MOVIMIENTO INDEPENDIENTE NUEVO PERU | 17 | 0,08 |
| ALTERNATIVA PERU PUMA | 15 | 0,07 |
| APERTURA PARA EL DESARROLLO NACIONAL / P.S. | 6 | 0,03 |
| MOVIMIENTO SOCIAL INDEPENDIENTE / RECAMBIO | 3 | 0,01 |
| MOVIMIENTO INDEPENDIENTE INCA | 1 | 0,00 |
| VALIDOS | 20.486 | 46,78 |
| NULOS | 21.588 | 49,30 |
| BLANCOS | 1.718 | 3,92 |
| EMITIDOS | 43.792 | 67,57 |
| ABSTENCION | 21.022 | 32,43 |
| ELECTORES | 64.814 | |

Resultados Provinciales

Bellavista

RESULTADOS PRESIDENCIALES

| AGRUPACION | VOTACION | % |
|---|----------|-------|
| CAMBIO 90 / NUEVA MAYORIA | 5.443 | 71,75 |
| PARTIDO APRISTA PERUANO | 715 | 9,43 |
| UNION POR EL PERU | 582 | 7,67 |
| PARTIDO ACCION POPULAR | 544 | 7,17 |
| CODE / PAIS POSIBLE | 194 | 2,56 |
| IZQUIERDA UNIDA | 25 | 0,33 |
| FRENTE POPULAR AGRICOLA FIA DEL PERU | 23 | 0,30 |
| FRENTE INDEPENDIENTE DE RECONCILIACION NACIONAL | 15 | 0,20 |
| MOVIMIENTO INDEPENDIENTE NUEVO PERU | 10 | 0,13 |
| PERU AL 2000 / FRENATRACA | 10 | 0,13 |
| MOVIMIENTO CIVICO NACIONAL OBRAS | 8 | 0,11 |
| ALTERNATIVA PERU PUMA | 6 | 0,08 |
| PARTIDO REFORMISTA DEL PERU | 6 | 0,08 |
| PAZ Y DESARROLLO | 5 | 0,07 |
| VALIDOS | 7.586 | 73,10 |
| NULOS | 1.036 | 9,98 |
| BLANCOS | 1.756 | 16,92 |
| EMITIDOS | 10.378 | 69,96 |
| ABSTENCION | 4.457 | 30,04 |
| ELECTORES | 14.835 | |

RESULTADOS DE CONGRESO

| AGRUPACION | VOTACION | % |
|---|----------|-------|
| CAMBIO 90 / NUEVA MAYORIA | 3.404 | 63,86 |
| PARTIDO ACCION POPULAR | 806 | 15,12 |
| PARTIDO APRISTA PERUANO | 518 | 9,72 |
| UNION POR EL PERU | 206 | 3,86 |
| CODE / PAIS POSIBLE | 179 | 3,36 |
| FRENTE INDEPENDIENTE DE RECONCILIACION NACIONAL | 120 | 2,25 |
| PERU AL 2000 / FRENATRACA | 20 | 0,38 |
| FRENTE POPULAR AGRICOLA FIA DEL PERU | 14 | 0,26 |
| FRENTE INDEPENDIENTE MORALIZADOR | 14 | 0,26 |
| PARTIDO REFORMISTA DEL PERU | 12 | 0,23 |
| RENOVACION | 9 | 0,17 |
| MOVIMIENTO INDEPENDIENTE NUEVO PERU | 8 | 0,15 |
| IZQUIERDA UNIDA | 5 | 0,09 |
| MOVIMIENTO CIVICO NACIONAL OBRAS | 4 | 0,08 |
| MOVIMIENTO INDEPENDIENTE AGRARIO | 3 | 0,06 |
| ALTERNATIVA PERU PUMA | 3 | 0,06 |
| PARTIDO POPULAR CRISTIANO | 2 | 0,04 |
| MOVIMIENTO INDEPENDIENTE INCA | 2 | 0,04 |
| APERTURA PARA EL DESARROLLO NACIONAL / P.S. | 1 | 0,02 |
| MOVIMIENTO SOCIAL INDEPENDIENTE / RECAMBIO | 0 | 0,00 |
| VALIDOS | 5.330 | 58,90 |
| NULOS | 3.108 | 34,34 |
| BLANCOS | 612 | 6,76 |
| EMITIDOS | 9.050 | 61,00 |
| ABSTENCION | 5.785 | 39,00 |
| ELECTORES | 14.835 | |

Elecciones Generales 1995

Tocache

RESULTADOS PRESIDENCIALES

| AGRUPACION | VOTACION | % |
|---|----------|-------|
| CAMBIO 90 / NUEVA MAYORIA | 6.033 | 59,39 |
| UNION POR EL PERU | 1.312 | 12,91 |
| PARTIDO ACCION POPULAR | 1.272 | 12,52 |
| PARTIDO APRISTA PERUANO | 857 | 8,44 |
| CODE / PAIS POSIBLE | 319 | 3,14 |
| FRENTE POPULAR AGRICOLA FIA DEL PERU | 175 | 1,72 |
| PARTIDO REFORMISTA DEL PERU | 46 | 0,45 |
| ALTERNATIVA PERU PUMA | 45 | 0,44 |
| IZQUIERDA UNIDA | 27 | 0,27 |
| PERU AL 2000 / FRENATRACA | 22 | 0,22 |
| MOVIMIENTO CIVICO NACIONAL OBRAS | 17 | 0,17 |
| MOVIMIENTO INDEPENDIENTE NUEVO PERU | 16 | 0,16 |
| PAZ Y DESARROLLO | 15 | 0,15 |
| FRENTE INDEPENDIENTE DE RECONCILIACION NACIONAL | 3 | 0,03 |
| VALIDOS | 10.159 | 73,32 |
| NULOS | 1.736 | 12,53 |
| BLANCOS | 1.960 | 14,15 |
| EMITIDOS | 13.855 | 52,94 |
| ABSTENCION | 12.315 | 47,06 |
| ELECTORES | 26.170 | |

RESULTADOS DE CONGRESO

| AGRUPACION | VOTACION | % |
|---|----------|-------|
| CAMBIO 90 / NUEVA MAYORIA | 4.245 | 48,65 |
| PARTIDO ACCION POPULAR | 1.160 | 13,29 |
| CODE / PAIS POSIBLE | 1.091 | 12,50 |
| PARTIDO APRISTA PERUANO | 797 | 9,13 |
| UNION POR EL PERU | 753 | 8,63 |
| ALTERNATIVA PERU PUMA | 285 | 3,27 |
| FRENTE POPULAR AGRICOLA FIA DEL PERU | 132 | 1,51 |
| PARTIDO REFORMISTA DEL PERU | 74 | 0,85 |
| PERU AL 2000 / FRENATRACA | 52 | 0,60 |
| FRENTE INDEPENDIENTE MORALIZADOR | 31 | 0,36 |
| RENOVACION | 26 | 0,30 |
| IZQUIERDA UNIDA | 20 | 0,23 |
| MOVIMIENTO INDEPENDIENTE AGRARIO | 17 | 0,19 |
| MOVIMIENTO CIVICO NACIONAL OBRAS | 11 | 0,13 |
| MOVIMIENTO SOCIAL INDEPENDIENTE / RECAMBIO | 10 | 0,11 |
| PARTIDO POPULAR CRISTIANO | 10 | 0,11 |
| MOVIMIENTO INDEPENDIENTE NUEVO PERU | 8 | 0,09 |
| FRENTE INDEPENDIENTE DE RECONCILIACION NACIONAL | 2 | 0,02 |
| MOVIMIENTO INDEPENDIENTE INCA | 1 | 0,01 |
| APERTURA PARA EL DESARROLLO NACIONAL / P.S. | 1 | 0,01 |
| VALIDOS | 8.726 | 77,16 |
| NULOS | 1.718 | 15,19 |
| BLANCOS | 865 | 7,65 |
| EMITIDOS | 11.309 | 43,21 |
| ABSTENCION | 14.861 | 56,79 |
| ELECTORES | 26.170 | |

Resultados Provinciales

Picota

RESULTADOS PRESIDENCIALES

| AGRUPACION | VOTACION | % |
|---|---------------|--------------|
| CAMBIO 90 / NUEVA MAYORIA | 2.907 | 47,21 |
| UNION POR EL PERU | 1.514 | 24,59 |
| PARTIDO ACCION POPULAR | 854 | 13,87 |
| PARTIDO APRISTA PERUANO | 769 | 12,49 |
| CODE / PAIS POSIBLE | 40 | 0,65 |
| FRENTE POPULAR AGRICOLA FIA DEL PERU | 23 | 0,37 |
| MOVIMIENTO CIVICO NACIONAL OBRAS | 19 | 0,31 |
| IZQUIERDA UNIDA | 15 | 0,24 |
| MOVIMIENTO INDEPENDIENTE NUEVO PERU | 6 | 0,10 |
| PERU AL 2000 / FRENATRACA | 6 | 0,10 |
| PARTIDO REFORMISTA DEL PERU | 3 | 0,05 |
| FRENTE INDEPENDIENTE DE RECONCILIACION NACIONAL | 1 | 0,02 |
| PAZ Y DESARROLLO | 0 | 0,00 |
| ALTERNATIVA PERU PUMA | 0 | 0,00 |
| VALIDOS | 6.157 | 74,49 |
| NULOS | 1.074 | 12,99 |
| BLANCOS | 1.035 | 12,52 |
| EMITIDOS | 8.266 | 61,82 |
| ABSTENCION | 5.105 | 38,18 |
| ELECTORES | 13.371 | |

RESULTADOS DE CONGRESO

| AGRUPACION | VOTACION | % |
|---|---------------|--------------|
| CAMBIO 90 / NUEVA MAYORIA | 1.996 | 42,21 |
| PARTIDO ACCION POPULAR | 1.653 | 34,95 |
| PARTIDO APRISTA PERUANO | 505 | 10,68 |
| UNION POR EL PERU | 474 | 10,02 |
| MOVIMIENTO CIVICO NACIONAL OBRAS | 24 | 0,51 |
| CODE / PAIS POSIBLE | 23 | 0,49 |
| FRENTE POPULAR AGRICOLA FIA DEL PERU | 18 | 0,38 |
| FRENTE INDEPENDIENTE MORALIZADOR | 12 | 0,25 |
| IZQUIERDA UNIDA | 8 | 0,17 |
| MOVIMIENTO INDEPENDIENTE NUEVO PERU | 4 | 0,08 |
| PARTIDO POPULAR CRISTIANO | 4 | 0,08 |
| PARTIDO REFORMISTA DEL PERU | 2 | 0,04 |
| RENOVACION | 2 | 0,04 |
| PERU AL 2000 / FRENATRACA | 2 | 0,04 |
| FRENTE INDEPENDIENTE DE RECONCILIACION NACIONAL | 1 | 0,02 |
| APERTURA PARA EL DESARROLLO NACIONAL / P.S. | 1 | 0,02 |
| MOVIMIENTO INDEPENDIENTE AGRARIO | 0 | 0,00 |
| ALTERNATIVA PERU PUMA | 0 | 0,00 |
| MOVIMIENTO SOCIAL INDEPENDIENTE / RECAMBIO | 0 | 0,00 |
| MOVIMIENTO INDEPENDIENTE INCA | 0 | 0,00 |
| VALIDOS | 4.729 | 57,88 |
| NULOS | 3.060 | 37,45 |
| BLANCOS | 382 | 4,68 |
| EMITIDOS | 8.171 | 61,11 |
| ABSTENCION | 5.200 | 38,89 |
| ELECTORES | 13.371 | |

Elecciones Generales 1995

El Dorado

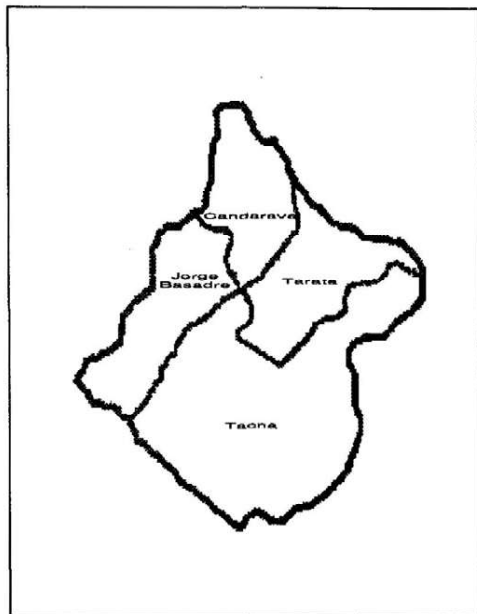
RESULTADOS PRESIDENCIALES

| AGRUPACION | VOTACION | % |
|---|----------|-------|
| CAMBIO 90 / NUEVA MAYORIA | 2.198 | 51,39 |
| PARTIDO APRISTA PERUANO | 862 | 20,15 |
| UNION POR EL PERU | 629 | 14,71 |
| PARTIDO ACCION POPULAR | 494 | 11,55 |
| CODE / PAIS POSIBLE | 43 | 1,01 |
| PARTIDO REFORMISTA DEL PERU | 14 | 0,33 |
| IZQUIERDA UNIDA | 8 | 0,19 |
| MOVIMIENTO INDEPENDIENTE NUEVO PERU | 7 | 0,16 |
| PAZ Y DESARROLLO | 6 | 0,14 |
| PERU AL 2000 / FRENATRACA | 5 | 0,12 |
| FRENTE POPULAR AGRICOLA FIA DEL PERU | 4 | 0,09 |
| ALTERNATIVA PERU PUMA | 3 | 0,07 |
| MOVIMIENTO CIVICO NACIONAL OBRAS | 2 | 0,05 |
| FRENTE INDEPENDIENTE DE RECONCILIACION NACIONAL | 2 | 0,05 |
| VALIDOS | 4.277 | 68,11 |
| NULOS | 1.183 | 18,84 |
| BLANCOS | 820 | 13,06 |
| EMITIDOS | 6.280 | 63,10 |
| ABSTENCION | 3.672 | 36,90 |
| ELECTORES | 9.952 | |

RESULTADOS DE CONGRESO

| AGRUPACION | VOTACION | % |
|---|----------|-------|
| CAMBIO 90 / NUEVA MAYORIA | 1.428 | 47,68 |
| PARTIDO ACCION POPULAR | 675 | 22,54 |
| PARTIDO APRISTA PERUANO | 484 | 16,16 |
| UNION POR EL PERU | 328 | 10,95 |
| PARTIDO REFORMISTA DEL PERU | 42 | 1,40 |
| CODE / PAIS POSIBLE | 21 | 0,70 |
| MOVIMIENTO CIVICO NACIONAL OBRAS | 4 | 0,13 |
| IZQUIERDA UNIDA | 3 | 0,10 |
| ALTERNATIVA PERU PUMA | 3 | 0,10 |
| FRENTE POPULAR AGRICOLA FIA DEL PERU | 2 | 0,07 |
| MOVIMIENTO INDEPENDIENTE NUEVO PERU | 2 | 0,07 |
| RENOVACION | 1 | 0,03 |
| MOVIMIENTO INDEPENDIENTE AGRARIO | 1 | 0,03 |
| PERU AL 2000 / FRENATRACA | 1 | 0,03 |
| APERTURA PARA EL DESARROLLO NACIONAL / P.S. | 0 | 0,00 |
| MOVIMIENTO INDEPENDIENTE INCA | 0 | 0,00 |
| FRENTE INDEPENDIENTE DE RECONCILIACION NACIONAL | 0 | 0,00 |
| MOVIMIENTO SOCIAL INDEPENDIENTE / RECAMBIO | 0 | 0,00 |
| PARTIDO POPULAR CRISTIANO | 0 | 0,00 |
| FRENTE INDEPENDIENTE MORALIZADOR | 0 | 0,00 |
| VALIDOS | 2.995 | 64,45 |
| NULOS | 1.515 | 32,60 |
| BLANCOS | 137 | 2,95 |
| EMITIDOS | 4.647 | 46,69 |
| ABSTENCION | 5.305 | 53,31 |
| ELECTORES | 9.952 | |

TACNA



| PROVINCIA | Superficie | Población | Pob. Urb. | Electores |
|---------------|------------|-----------|-----------|-----------|
| Tacna | 8,066.11 | 188.759 | 175.016 | 100.929 |
| Tarata | 2,819.96 | 8.181 | 6.197 | 4.899 |
| Jorge Basadre | 2,928.54 | 12.175 | 9.593 | 5.082 |
| Candarave | 2,261.10 | 9.238 | 4.651 | 4.474 |

Resultados Provinciales

Tacna

RESULTADOS PRESIDENCIALES

| AGRUPACION | VOTACION | % |
|---|----------|-------|
| CAMBIO 90 / NUEVA MAYORIA | 49.382 | 67,29 |
| UNION POR EL PERU | 17.721 | 24,15 |
| CODE / PAIS POSIBLE | 3.344 | 4,56 |
| PARTIDO APRISTA PERUANO | 1.067 | 1,45 |
| PARTIDO ACCION POPULAR | 476 | 0,65 |
| FRENTE POPULAR AGRICOLA FIA DEL PERU | 427 | 0,58 |
| MOVIMIENTO CIVICO NACIONAL OBRAS | 352 | 0,48 |
| IZQUIERDA UNIDA | 196 | 0,27 |
| PERU AL 2000 / FRENATRACA | 185 | 0,25 |
| MOVIMIENTO INDEPENDIENTE NUEVO PERU | 60 | 0,08 |
| PARTIDO REFORMISTA DEL PERU | 59 | 0,08 |
| PAZ Y DESARROLLO | 49 | 0,07 |
| ALTERNATIVA PERU PUMA | 45 | 0,06 |
| FRENTE INDEPENDIENTE DE RECONCILIACION NACIONAL | 23 | 0,03 |
| VALIDOS | 73.386 | 89,02 |
| NULOS | 2.277 | 2,76 |
| BLANCOS | 6.776 | 8,22 |
| EMITIDOS | 82.439 | 81,68 |
| ABSTENCION | 18.490 | 18,32 |
| ELECTORES | 100.929 | |

RESULTADOS DE CONGRESO

| AGRUPACION | VOTACION | % |
|---|----------|-------|
| CAMBIO 90 / NUEVA MAYORIA | 24.531 | 62,68 |
| UNION POR EL PERU | 7.146 | 18,26 |
| FRENTE INDEPENDIENTE MORALIZADOR | 1.911 | 4,88 |
| CODE / PAIS POSIBLE | 1.250 | 3,19 |
| PARTIDO POPULAR CRISTIANO | 939 | 2,40 |
| PARTIDO APRISTA PERUANO | 778 | 1,99 |
| RENOVACION | 764 | 1,95 |
| PARTIDO ACCION POPULAR | 272 | 0,69 |
| IZQUIERDA UNIDA | 265 | 0,68 |
| MOVIMIENTO CIVICO NACIONAL OBRAS | 263 | 0,67 |
| FRENTE POPULAR AGRICOLA FIA DEL PERU | 257 | 0,66 |
| PERU AL 2000 / FRENATRACA | 255 | 0,65 |
| MOVIMIENTO INDEPENDIENTE AGRARIO | 174 | 0,44 |
| MOVIMIENTO INDEPENDIENTE NUEVO PERU | 95 | 0,24 |
| FRENTE INDEPENDIENTE DE RECONCILIACION NACIONAL | 66 | 0,17 |
| PARTIDO REFORMISTA DEL PERU | 61 | 0,16 |
| ALTERNATIVA PERU PUMA | 41 | 0,10 |
| MOVIMIENTO SOCIAL INDEPENDIENTE / RECAMBIO | 39 | 0,10 |
| MOVIMIENTO INDEPENDIENTE INCA | 26 | 0,07 |
| APERTURA PARA EL DESARROLLO NACIONAL / P.S. | 6 | 0,02 |
| VALIDOS | 39.139 | 51,33 |
| NULOS | 32.777 | 42,98 |
| BLANCOS | 4.340 | 5,69 |
| EMITIDOS | 76.256 | 75,55 |
| ABSTENCION | 24.673 | 24,45 |
| ELECTORES | 100.929 | |

Elecciones Generales 1995

Tarata

RESULTADOS PRESIDENCIALES

| AGRUPACION | VOTACION | % |
|---|----------|-------|
| CAMBIO 90 / NUEVA MAYORIA | 1.945 | 73,53 |
| UNION POR EL PERU | 494 | 18,68 |
| CODE / PAIS POSIBLE | 85 | 3,21 |
| PARTIDO ACCION POPULAR | 38 | 1,44 |
| PARTIDO APRISTA PERUANO | 32 | 1,21 |
| PERU AL 2000 / FRENATRACA | 17 | 0,64 |
| FRENTE POPULAR AGRICOLA FIA DEL PERU | 11 | 0,42 |
| IZQUIERDA UNIDA | 7 | 0,26 |
| MOVIMIENTO CIVICO NACIONAL OBRAS | 4 | 0,15 |
| PAZ Y DESARROLLO | 3 | 0,11 |
| PARTIDO REFORMISTA DEL PERU | 3 | 0,11 |
| FRENTE INDEPENDIENTE DE RECONCILIACION NACIONAL | 3 | 0,11 |
| MOVIMIENTO INDEPENDIENTE NUEVO PERU | 2 | 0,08 |
| ALTERNATIVA PERU PUMA | 1 | 0,04 |
| VALIDOS | 2.645 | 79,62 |
| NULOS | 136 | 4,09 |
| BLANCOS | 541 | 16,29 |
| EMITIDOS | 3.322 | 67,81 |
| ABSTENCION | 1.577 | 32,19 |
| ELECTORES | 4.899 | |

RESULTADOS DE CONGRESO

| AGRUPACION | VOTACION | % |
|---|----------|-------|
| CAMBIO 90 / NUEVA MAYORIA | 1.104 | 75,10 |
| UNION POR EL PERU | 177 | 12,04 |
| MOVIMIENTO INDEPENDIENTE AGRARIO | 48 | 3,27 |
| CODE / PAIS POSIBLE | 29 | 1,97 |
| PARTIDO APRISTA PERUANO | 23 | 1,56 |
| PARTIDO POPULAR CRISTIANO | 19 | 1,29 |
| FRENTE INDEPENDIENTE MORALIZADOR | 15 | 1,02 |
| PERU AL 2000 / FRENATRACA | 14 | 0,95 |
| PARTIDO ACCION POPULAR | 12 | 0,82 |
| RENOVACION | 8 | 0,54 |
| FRENTE POPULAR AGRICOLA FIA DEL PERU | 5 | 0,34 |
| PARTIDO REFORMISTA DEL PERU | 4 | 0,27 |
| IZQUIERDA UNIDA | 3 | 0,20 |
| APERTURA PARA EL DESARROLLO NACIONAL / P.S. | 3 | 0,20 |
| ALTERNATIVA PERU PUMA | 2 | 0,14 |
| MOVIMIENTO CIVICO NACIONAL OBRAS | 1 | 0,07 |
| MOVIMIENTO INDEPENDIENTE INCA | 1 | 0,07 |
| MOVIMIENTO SOCIAL INDEPENDIENTE / RECAMBIO | 1 | 0,07 |
| MOVIMIENTO INDEPENDIENTE NUEVO PERU | 1 | 0,07 |
| FRENTE INDEPENDIENTE DE RECONCILIACION NACIONAL | 0 | 0,00 |
| VALIDOS | 1.470 | 43,95 |
| NULOS | 1.538 | 45,98 |
| BLANCOS | 337 | 10,07 |
| EMITIDOS | 3.345 | 68,28 |
| ABSTENCION | 1.554 | 31,72 |
| ELECTORES | 4.899 | |

Resultados Provinciales

Jorge Basadre

RESULTADOS PRESIDENCIALES

| AGRUPACION | VOTACION | % |
|--|----------|-------|
| CAMBIO 90 / NUEVA MAYORIA | 1.740 | 52,63 |
| UNION POR EL PERU | 1.167 | 35,30 |
| PARTIDO APRISTA PERUANO | 177 | 5,35 |
| CODE / PAIS POSIBLE | 155 | 4,69 |
| PARTIDO ACCION POPULAR | 23 | 0,70 |
| PERU AL 2000 / FRENATRACA | 10 | 0,30 |
| MOVIMIENTO CIVICO NACIONAL OBRAS | 7 | 0,21 |
| IZQUIERDA UNIDA | 7 | 0,21 |
| MOVIMIENTO INDEPENDIENTE NUEVO PERU | 5 | 0,15 |
| PARTIDO REFORMISTA DEL PERU | 5 | 0,15 |
| ALTERNATIVA PERU PUMA | 4 | 0,12 |
| FRENTE POPULAR AGRICOLA FIA DEL PERU | 3 | 0,09 |
| FRENTE INDEPENDIENTE DE RECONCILIACION NACIONAL PAZ Y DESARROLLO | 2 | 0,06 |
| | 1 | 0,03 |
| VALIDOS | 3.306 | 87,90 |
| NULOS | 89 | 2,37 |
| BLANCOS | 366 | 9,73 |
| EMITIDOS | 3.761 | 74,01 |
| ABSTENCION | 1.321 | 25,99 |
| ELECTORES | 5.082 | |

RESULTADOS DE CONGRESO

| AGRUPACION | VOTACION | % |
|---|----------|-------|
| CAMBIO 90 / NUEVA MAYORIA | 1.053 | 55,42 |
| UNION POR EL PERU | 430 | 22,63 |
| PARTIDO APRISTA PERUANO | 167 | 8,79 |
| CODE / PAIS POSIBLE | 59 | 3,11 |
| FRENTE INDEPENDIENTE MORALIZADOR | 53 | 2,79 |
| PARTIDO POPULAR CRISTIANO | 33 | 1,74 |
| PERU AL 2000 / FRENATRACA | 24 | 1,26 |
| IZQUIERDA UNIDA | 20 | 1,05 |
| RENOVACION | 19 | 1,00 |
| PARTIDO ACCION POPULAR | 13 | 0,68 |
| MOVIMIENTO CIVICO NACIONAL OBRAS | 12 | 0,63 |
| MOVIMIENTO INDEPENDIENTE AGRARIO | 11 | 0,58 |
| MOVIMIENTO INDEPENDIENTE NUEVO PERU | 4 | 0,21 |
| MOVIMIENTO SOCIAL INDEPENDIENTE / RECAMBIO | 1 | 0,05 |
| PARTIDO REFORMISTA DEL PERU | 1 | 0,05 |
| FRENTE POPULAR AGRICOLA FIA DEL PERU | 0 | 0,00 |
| ALTERNATIVA PERU PUMA | 0 | 0,00 |
| APERTURA PARA EL DESARROLLO NACIONAL / P.S. | 0 | 0,00 |
| MOVIMIENTO INDEPENDIENTE INCA | 0 | 0,00 |
| FRENTE INDEPENDIENTE DE RECONCILIACION NACIONAL | 0 | 0,00 |
| VALIDOS | 1.900 | 50,57 |
| NULOS | 1.608 | 42,80 |
| BLANCOS | 249 | 6,63 |
| EMITIDOS | 3.757 | 73,93 |
| ABSTENCION | 1.325 | 26,07 |
| ELECTORES | 5.082 | |

Elecciones Generales 1995

Candarave

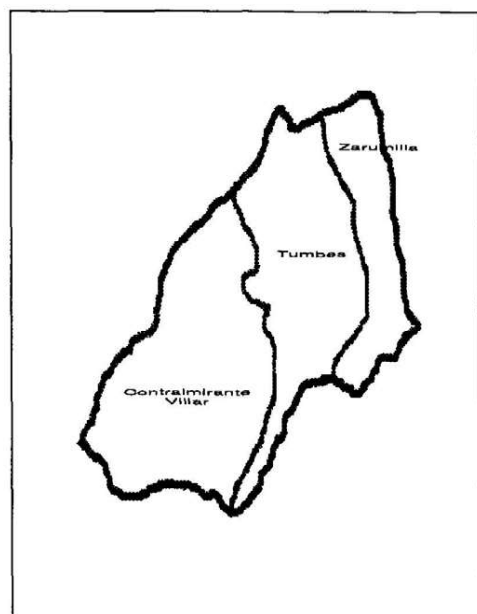
RESULTADOS PRESIDENCIALES

| AGRUPACION | VOTACION | % |
|---|----------|-------|
| CAMBIO 90 / NUEVA MAYORIA | 2.302 | 83,83 |
| UNION POR EL PERU | 241 | 8,78 |
| CODE / PAIS POSIBLE | 81 | 2,95 |
| PARTIDO APRISTA PERUANO | 35 | 1,27 |
| PARTIDO ACCION POPULAR | 34 | 1,24 |
| FRENTE POPULAR AGRICOLA FIA DEL PERU | 15 | 0,55 |
| PERU AL 2000 / FRENATRACA | 11 | 0,40 |
| IZQUIERDA UNIDA | 10 | 0,36 |
| MOVIMIENTO CIVICO NACIONAL OBRAS | 4 | 0,15 |
| FRENTE INDEPENDIENTE DE RECONCILIACION NACIONAL | 4 | 0,15 |
| PAZ Y DESARROLLO | 4 | 0,15 |
| PARTIDO REFORMISTA DEL PERU | 2 | 0,07 |
| MOVIMIENTO INDEPENDIENTE NUEVO PERU | 2 | 0,07 |
| ALTERNATIVA PERU PUMA | 1 | 0,04 |
| VALIDOS | 2.746 | 80,43 |
| NULOS | 122 | 3,57 |
| BLANCOS | 546 | 15,99 |
| EMITIDOS | 3.414 | 76,31 |
| ABSTENCION | 1.060 | 23,69 |
| ELECTORES | 4.474 | |

RESULTADOS DE CONGRESO

| AGRUPACION | VOTACION | % |
|---|----------|-------|
| CAMBIO 90 / NUEVA MAYORIA | 1.514 | 80,57 |
| UNION POR EL PERU | 136 | 7,24 |
| CODE / PAIS POSIBLE | 43 | 2,29 |
| FRENTE INDEPENDIENTE DE RECONCILIACION NACIONAL | 31 | 1,65 |
| PARTIDO APRISTA PERUANO | 24 | 1,28 |
| FRENTE INDEPENDIENTE MORALIZADOR | 20 | 1,06 |
| PARTIDO ACCION POPULAR | 19 | 1,01 |
| FRENTE POPULAR AGRICOLA FIA DEL PERU | 17 | 0,90 |
| PERU AL 2000 / FRENATRACA | 17 | 0,90 |
| MOVIMIENTO INDEPENDIENTE AGRARIO | 15 | 0,80 |
| MOVIMIENTO INDEPENDIENTE NUEVO PERU | 10 | 0,53 |
| PARTIDO POPULAR CRISTIANO | 8 | 0,43 |
| RENOVACION | 7 | 0,37 |
| MOVIMIENTO INDEPENDIENTE INCA | 6 | 0,32 |
| MOVIMIENTO SOCIAL INDEPENDIENTE / RECAMBIO | 4 | 0,21 |
| MOVIMIENTO CIVICO NACIONAL OBRAS | 3 | 0,16 |
| ALTERNATIVA PERU PUMA | 2 | 0,11 |
| PARTIDO REFORMISTA DEL PERU | 2 | 0,11 |
| IZQUIERDA UNIDA | 1 | 0,05 |
| APERTURA PARA EL DESARROLLO NACIONAL / P.S. | 0 | 0,00 |
| VALIDOS | 1.879 | 73,92 |
| NULOS | 253 | 9,95 |
| BLANCOS | 410 | 16,13 |
| EMITIDOS | 2.542 | 56,82 |
| ABSTENCION | 1.932 | 43,18 |
| ELECTORES | 4.474 | |

TUMBES



| PROVINCIA | Superficie | Población | Pob. Urb. | Electores |
|-----------------------|------------|-----------|-----------|-----------|
| Tumbes | 1,815.00 | 115.406 | 104.124 | 51.354 |
| Contralmirante Villar | 2,123.22 | 13.361 | 9.293 | 5.492 |
| Zarumilla | 733.89 | 23.754 | 22.870 | 11.667 |

Resultados Provinciales

Tumbes

RESULTADOS PRESIDENCIALES

| AGRUPACION | VOTACION | % |
|---|---------------|--------------|
| CAMBIO 90 / NUEVA MAYORIA | 21.993 | 63,96 |
| UNION POR EL PERU | 8.164 | 23,74 |
| PARTIDO APRISTA PERUANO | 2.329 | 6,77 |
| PARTIDO ACCION POPULAR | 939 | 2,73 |
| CODE / PAIS POSIBLE | 543 | 1,58 |
| IZQUIERDA UNIDA | 208 | 0,60 |
| FRENTE POPULAR AGRICOLA FIA DEL PERU | 56 | 0,16 |
| MOVIMIENTO CIVICO NACIONAL OBRAS | 48 | 0,14 |
| PERU AL 2000 / FRENATRACA | 25 | 0,07 |
| PARTIDO REFORMISTA DEL PERU | 25 | 0,07 |
| PAZ Y DESARROLLO | 18 | 0,05 |
| ALTERNATIVA PERU PUMA | 15 | 0,04 |
| MOVIMIENTO INDEPENDIENTE NUEVO PERU | 13 | 0,04 |
| FRENTE INDEPENDIENTE DE RECONCILIACION NACIONAL | 12 | 0,03 |
| VALIDOS | 34.388 | 86,84 |
| NULOS | 2.198 | 5,55 |
| BLANCOS | 3.015 | 7,61 |
| EMITIDOS | 39.601 | 77,11 |
| ABSTENCION | 11.753 | 22,89 |
| ELECTORES | 51.354 | |

RESULTADOS DE CONGRESO

| AGRUPACION | VOTACION | % |
|---|---------------|--------------|
| CAMBIO 90 / NUEVA MAYORIA | 10.263 | 49,34 |
| PARTIDO APRISTA PERUANO | 3.669 | 17,64 |
| UNION POR EL PERU | 2.685 | 12,91 |
| FRENTE INDEPENDIENTE MORALIZADOR | 1.148 | 5,52 |
| RENOVACION | 825 | 3,97 |
| PARTIDO ACCION POPULAR | 671 | 3,23 |
| CODE / PAIS POSIBLE | 450 | 2,16 |
| PARTIDO POPULAR CRISTIANO | 337 | 1,62 |
| IZQUIERDA UNIDA | 318 | 1,53 |
| APERTURA PARA EL DESARROLLO NACIONAL / P.S. | 103 | 0,50 |
| MOVIMIENTO INDEPENDIENTE AGRARIO | 49 | 0,24 |
| FRENTE POPULAR AGRICOLA FIA DEL PERU | 45 | 0,22 |
| PARTIDO REFORMISTA DEL PERU | 42 | 0,20 |
| FRENTE INDEPENDIENTE DE RECONCILIACION NACIONAL | 34 | 0,16 |
| MOVIMIENTO CIVICO NACIONAL OBRAS | 34 | 0,16 |
| ALTERNATIVA PERU PUMA | 32 | 0,15 |
| PERU AL 2000 / FRENATRACA | 29 | 0,14 |
| MOVIMIENTO INDEPENDIENTE NUEVO PERU | 28 | 0,13 |
| MOVIMIENTO SOCIAL INDEPENDIENTE / RECAMBIO | 26 | 0,12 |
| MOVIMIENTO INDEPENDIENTE INCA | 13 | 0,06 |
| VALIDOS | 20.801 | 54,15 |
| NULOS | 15.983 | 41,61 |
| BLANCOS | 1.632 | 4,25 |
| EMITIDOS | 38.416 | 74,81 |
| ABSTENCION | 12.938 | 25,19 |
| ELECTORES | 51.354 | |

Elecciones Generales 1995

Contralmirante Villar

RESULTADOS PRESIDENCIALES

| AGRUPACION | VOTACION | % |
|---|----------|-------|
| CAMBIO 90 / NUEVA MAYORIA | 2.515 | 68,31 |
| UNION POR EL PERU | 591 | 16,05 |
| PARTIDO APRISTA PERUANO | 281 | 7,63 |
| PARTIDO ACCION POPULAR | 253 | 6,87 |
| CODE / PAIS POSIBLE | 15 | 0,41 |
| IZQUIERDA UNIDA | 10 | 0,27 |
| MOVIMIENTO CIVICO NACIONAL OBRAS | 8 | 0,22 |
| PARTIDO REFORMISTA DEL PERU | 3 | 0,08 |
| MOVIMIENTO INDEPENDIENTE NUEVO PERU | 2 | 0,05 |
| PERU AL 2000 / FRENATRACA | 2 | 0,05 |
| FRENTE POPULAR AGRICOLA FIA DEL PERU | 1 | 0,03 |
| ALTERNATIVA PERU PUMA | 1 | 0,03 |
| PAZ Y DESARROLLO | 0 | 0,00 |
| FRENTE INDEPENDIENTE DE RECONCILIACION NACIONAL | 0 | 0,00 |
| VALIDOS | 3.682 | 83,27 |
| NULOS | 337 | 7,62 |
| BLANCOS | 403 | 9,11 |
| EMITIDOS | 4.422 | 80,52 |
| ABSTENCION | 1.070 | 19,48 |
| ELECTORES | 5.492 | |

RESULTADOS DE CONGRESO

| AGRUPACION | VOTACION | % |
|---|----------|-------|
| CAMBIO 90 / NUEVA MAYORIA | 1.135 | 53,89 |
| PARTIDO APRISTA PERUANO | 297 | 14,10 |
| PARTIDO ACCION POPULAR | 193 | 9,16 |
| UNION POR EL PERU | 162 | 7,69 |
| FRENTE INDEPENDIENTE MORALIZADOR | 145 | 6,89 |
| RENOVACION | 81 | 3,85 |
| IZQUIERDA UNIDA | 21 | 1,00 |
| CODE / PAIS POSIBLE | 17 | 0,81 |
| MOVIMIENTO INDEPENDIENTE NUEVO PERU | 16 | 0,76 |
| PARTIDO POPULAR CRISTIANO | 13 | 0,62 |
| MOVIMIENTO CIVICO NACIONAL OBRAS | 8 | 0,38 |
| MOVIMIENTO INDEPENDIENTE AGRARIO | 5 | 0,24 |
| FRENTE INDEPENDIENTE DE RECONCILIACION NACIONAL | 3 | 0,14 |
| PERU AL 2000 / FRENATRACA | 3 | 0,14 |
| FRENTE POPULAR AGRICOLA FIA DEL PERU | 2 | 0,09 |
| MOVIMIENTO INDEPENDIENTE INCA | 2 | 0,09 |
| ALTERNATIVA PERU PUMA | 1 | 0,05 |
| APERTURA PARA EL DESARROLLO NACIONAL / P.S. | 1 | 0,05 |
| PARTIDO REFORMISTA DEL PERU | 1 | 0,05 |
| MOVIMIENTO SOCIAL INDEPENDIENTE / RECAMBIO | 0 | 0,00 |
| VALIDOS | 2.106 | 49,63 |
| NULOS | 1.866 | 43,98 |
| BLANCOS | 271 | 6,39 |
| EMITIDOS | 4.243 | 77,26 |
| ABSTENCION | 1.249 | 22,74 |
| ELECTORES | 5.492 | |

Resultados Provinciales

Zarumilla

RESULTADOS PRESIDENCIALES

| AGRUPACION | VOTACION | % |
|---|----------|-------|
| CAMBIO 90 / NUEVA MAYORIA | 5.788 | 80,06 |
| UNION POR EL PERU | 820 | 11,34 |
| PARTIDO APRISTA PERUANO | 378 | 5,23 |
| PARTIDO ACCION POPULAR | 121 | 1,67 |
| CODE / PAIS POSIBLE | 50 | 0,69 |
| FRENTE POPULAR AGRICOLA FIA DEL PERU | 28 | 0,39 |
| IZQUIERDA UNIDA | 18 | 0,25 |
| MOVIMIENTO CIVICO NACIONAL OBRAS | 11 | 0,15 |
| FRENTE INDEPENDIENTE DE RECONCILIACION NACIONAL | 6 | 0,08 |
| PARTIDO REFORMISTA DEL PERU | 3 | 0,04 |
| ALTERNATIVA PERU PUMA | 2 | 0,03 |
| PERU AL 2000 / FRENATRACA | 2 | 0,03 |
| MOVIMIENTO INDEPENDIENTE NUEVO PERU | 2 | 0,03 |
| PAZ Y DESARROLLO | 1 | 0,01 |
| VALIDOS | 7.230 | 87,73 |
| NULOS | 277 | 3,36 |
| BLANCOS | 734 | 8,91 |
| EMITIDOS | 8.241 | 70,64 |
| ABSTENCION | 3.426 | 29,36 |
| ELECTORES | 11.667 | |

RESULTADOS DE CONGRESO

| AGRUPACION | VOTACION | % |
|---|----------|-------|
| CAMBIO 90 / NUEVA MAYORIA | 2.006 | 52,00 |
| RENOVACION | 949 | 24,60 |
| PARTIDO APRISTA PERUANO | 297 | 7,70 |
| UNION POR EL PERU | 186 | 4,82 |
| FRENTE INDEPENDIENTE MORALIZADOR | 173 | 4,48 |
| PARTIDO ACCION POPULAR | 92 | 2,38 |
| MOVIMIENTO INDEPENDIENTE AGRARIO | 35 | 0,91 |
| IZQUIERDA UNIDA | 33 | 0,86 |
| PARTIDO POPULAR CRISTIANO | 28 | 0,73 |
| FRENTE POPULAR AGRICOLA FIA DEL PERU | 20 | 0,52 |
| CODE / PAIS POSIBLE | 20 | 0,52 |
| MOVIMIENTO CIVICO NACIONAL OBRAS | 8 | 0,21 |
| FRENTE INDEPENDIENTE DE RECONCILIACION NACIONAL | 6 | 0,16 |
| PERU AL 2000 / FRENATRACA | 1 | 0,03 |
| APERTURA PARA EL DESARROLLO NACIONAL / P.S. | 1 | 0,03 |
| PARTIDO REFORMISTA DEL PERU | 1 | 0,03 |
| MOVIMIENTO INDEPENDIENTE INCA | 1 | 0,03 |
| MOVIMIENTO INDEPENDIENTE NUEVO PERU | 1 | 0,03 |
| ALTERNATIVA PERU PUMA | 0 | 0,00 |
| MOVIMIENTO SOCIAL INDEPENDIENTE / RECAMBIO | 0 | 0,00 |
| VALIDOS | 3.858 | 47,72 |
| NULOS | 3.926 | 48,56 |
| BLANCOS | 301 | 3,72 |
| EMITIDOS | 8.085 | 69,30 |
| ABSTENCION | 3.582 | 30,70 |
| ELECTORES | 11.667 | |

Geografía Política Provincial

UCAYALI



| PROVINCIA | Superficie | Población | Pob. Urb. | Electores |
|------------------|------------|-----------|-----------|-----------|
| Coronel Portillo | 36,815.86 | 248.449 | 181.399 | 117.728 |
| Padre Abad | 8,822.50 | 35.539 | 15.620 | 8.804 |
| Atalaya | 38,924.43 | 28.290 | 7.635 | 12.807 |
| Purús | 17,847.76 | 2.532 | 697 | 1.220 |

Resultados Provinciales

Coronel Portillo

RESULTADOS PRESIDENCIALES

| AGRUPACION | VOTACION | % |
|---|----------|-------|
| CAMBIO 90 / NUEVA MAYORIA | 55.406 | 77,10 |
| UNION POR EL PERU | 9.465 | 13,17 |
| FRENTE POPULAR AGRICOLA FIA DEL PERU | 1.833 | 2,55 |
| CODE / PAIS POSIBLE | 1.490 | 2,07 |
| PARTIDO APRISTA PERUANO | 1.389 | 1,93 |
| PARTIDO ACCION POPULAR | 1.214 | 1,69 |
| MOVIMIENTO CIVICO NACIONAL OBRAS | 608 | 0,85 |
| PERU AL 2000 / FRENATRACA | 171 | 0,24 |
| IZQUIERDA UNIDA | 129 | 0,18 |
| MOVIMIENTO INDEPENDIENTE NUEVO PERU | 44 | 0,06 |
| PARTIDO REFORMISTA DEL PERU | 39 | 0,05 |
| FRENTE INDEPENDIENTE DE RECONCILIACION NACIONAL | 34 | 0,05 |
| PAZ Y DESARROLLO | 22 | 0,03 |
| ALTERNATIVA PERU PUMA | 19 | 0,03 |
| VALIDOS | 71.863 | 85,56 |
| NULOS | 5.482 | 6,53 |
| BLANCOS | 6.651 | 7,92 |
| EMITIDOS | 83.996 | 71,35 |
| ABSTENCION | 33.732 | 28,65 |
| ELECTORES | 117.728 | |

RESULTADOS DE CONGRESO

| AGRUPACION | VOTACION | % |
|---|----------|-------|
| CAMBIO 90 / NUEVA MAYORIA | 38.344 | 67,49 |
| UNION POR EL PERU | 6.085 | 10,71 |
| MOVIMIENTO CIVICO NACIONAL OBRAS | 2.934 | 5,16 |
| FRENTE POPULAR AGRICOLA FIA DEL PERU | 1.669 | 2,94 |
| CODE / PAIS POSIBLE | 1.506 | 2,65 |
| PARTIDO APRISTA PERUANO | 1.469 | 2,59 |
| PARTIDO ACCION POPULAR | 1.203 | 2,12 |
| RENOVACION | 1.143 | 2,01 |
| FRENTE INDEPENDIENTE MORALIZADOR | 881 | 1,55 |
| PARTIDO POPULAR CRISTIANO | 628 | 1,11 |
| IZQUIERDA UNIDA | 325 | 0,57 |
| PERU AL 2000 / FRENATRACA | 145 | 0,26 |
| MOVIMIENTO INDEPENDIENTE INCA | 122 | 0,21 |
| MOVIMIENTO INDEPENDIENTE AGRARIO | 115 | 0,20 |
| FRENTE INDEPENDIENTE DE RECONCILIACION NACIONAL | 66 | 0,12 |
| PARTIDO REFORMISTA DEL PERU | 63 | 0,11 |
| MOVIMIENTO INDEPENDIENTE NUEVO PERU | 51 | 0,09 |
| MOVIMIENTO SOCIAL INDEPENDIENTE / RECAMBIO | 27 | 0,05 |
| APERTURA PARA EL DESARROLLO NACIONAL / P.S. | 24 | 0,04 |
| ALTERNATIVA PERU PUMA | 16 | 0,03 |
| VALIDOS | 56.816 | 74,35 |
| NULOS | 15.657 | 20,49 |
| BLANCOS | 3.946 | 5,16 |
| EMITIDOS | 76.419 | 64,91 |
| ABSTENCION | 41.309 | 35,09 |
| ELECTORES | 117.728 | |

Elecciones Generales 1995

Padre Abad

RESULTADOS PRESIDENCIALES

| AGRUPACION | VOTACION | % |
|---|----------|-------|
| CAMBIO 90 / NUEVA MAYORIA | 3.134 | 74,27 |
| UNION POR EL PERU | 314 | 7,44 |
| FRENTE POPULAR AGRICOLA FIA DEL PERU | 254 | 6,02 |
| CODE / PAIS POSIBLE | 201 | 4,76 |
| PARTIDO ACCION POPULAR | 201 | 4,76 |
| PARTIDO APRISTA PERUANO | 56 | 1,33 |
| IZQUIERDA UNIDA | 18 | 0,43 |
| MOVIMIENTO CIVICO NACIONAL OBRAS | 12 | 0,28 |
| PERU AL 2000 / FRENATRACA | 10 | 0,24 |
| PAZ Y DESARROLLO | 6 | 0,14 |
| ALTERNATIVA PERU PUMA | 4 | 0,09 |
| MOVIMIENTO INDEPENDIENTE NUEVO PERU | 4 | 0,09 |
| PARTIDO REFORMISTA DEL PERU | 3 | 0,07 |
| FRENTE INDEPENDIENTE DE RECONCILIACION NACIONAL | 3 | 0,07 |
| VALIDOS | 4.220 | 78,83 |
| NULOS | 482 | 9,00 |
| BLANCOS | 651 | 12,16 |
| EMITIDOS | 5.353 | 60,80 |
| ABSTENCION | 3.451 | 39,20 |
| ELECTORES | 8.804 | |

RESULTADOS DE CONGRESO

| AGRUPACION | VOTACION | % |
|---|----------|-------|
| CAMBIO 90 / NUEVA MAYORIA | 2.486 | 73,99 |
| FRENTE POPULAR AGRICOLA FIA DEL PERU | 222 | 6,61 |
| UNION POR EL PERU | 189 | 5,63 |
| PARTIDO ACCION POPULAR | 175 | 5,21 |
| CODE / PAIS POSIBLE | 111 | 3,30 |
| PARTIDO APRISTA PERUANO | 41 | 1,22 |
| FRENTE INDEPENDIENTE MORALIZADOR | 41 | 1,22 |
| MOVIMIENTO CIVICO NACIONAL OBRAS | 27 | 0,80 |
| IZQUIERDA UNIDA | 18 | 0,54 |
| RENOVACION | 12 | 0,36 |
| PARTIDO POPULAR CRISTIANO | 10 | 0,30 |
| PERU AL 2000 / FRENATRACA | 8 | 0,24 |
| MOVIMIENTO INDEPENDIENTE AGRARIO | 7 | 0,21 |
| MOVIMIENTO INDEPENDIENTE NUEVO PERU | 5 | 0,15 |
| FRENTE INDEPENDIENTE DE RECONCILIACION NACIONAL | 3 | 0,09 |
| PARTIDO REFORMISTA DEL PERU | 2 | 0,06 |
| ALTERNATIVA PERU PUMA | 1 | 0,03 |
| APERTURA PARA EL DESARROLLO NACIONAL / P.S. | 1 | 0,03 |
| MOVIMIENTO INDEPENDIENTE INCA | 1 | 0,03 |
| MOVIMIENTO SOCIAL INDEPENDIENTE / RECAMBIO | 0 | 0,00 |
| VALIDOS | 3.360 | 78,38 |
| NULOS | 458 | 10,68 |
| BLANCOS | 469 | 10,94 |
| EMITIDOS | 4.287 | 48,69 |
| ABSTENCION | 4.517 | 51,31 |
| ELECTORES | 8.804 | |

Resultados Provinciales

Atalaya

RESULTADOS PRESIDENCIALES

| AGRUPACION | VOTACION | % |
|---|----------|-------|
| CAMBIO 90 / NUEVA MAYORIA | 3.377 | 72,83 |
| UNION POR EL PERU | 773 | 16,67 |
| PARTIDO ACCION POPULAR | 158 | 3,41 |
| PARTIDO APRISTA PERUANO | 153 | 3,30 |
| FRENTE POPULAR AGRICOLA FIA DEL PERU | 58 | 1,25 |
| CODE / PAIS POSIBLE | 38 | 0,82 |
| PARTIDO REFORMISTA DEL PERU | 17 | 0,37 |
| FRENTE INDEPENDIENTE DE RECONCILIACION NACIONAL | 14 | 0,30 |
| PERU AL 2000 / FRENATRACA | 12 | 0,26 |
| PAZ Y DESARROLLO | 11 | 0,24 |
| IZQUIERDA UNIDA | 11 | 0,24 |
| MOVIMIENTO INDEPENDIENTE NUEVO PERU | 11 | 0,24 |
| MOVIMIENTO CIVICO NACIONAL OBRAS | 3 | 0,06 |
| ALTERNATIVA PERU PUMA | 1 | 0,02 |
| VALIDOS | 4.637 | 66,72 |
| NULOS | 1.076 | 15,48 |
| BLANCOS | 1.237 | 17,80 |
| EMITIDOS | 6.950 | 54,27 |
| ABSTENCION | 5.857 | 45,73 |
| ELECTORES | 12.807 | |

RESULTADOS DE CONGRESO

| AGRUPACION | VOTACION | % |
|---|----------|-------|
| CAMBIO 90 / NUEVA MAYORIA | 2.270 | 65,55 |
| UNION POR EL PERU | 586 | 16,92 |
| PARTIDO ACCION POPULAR | 190 | 5,49 |
| PARTIDO POPULAR CRISTIANO | 169 | 4,88 |
| PARTIDO APRISTA PERUANO | 127 | 3,67 |
| FRENTE POPULAR AGRICOLA FIA DEL PERU | 57 | 1,65 |
| CODE / PAIS POSIBLE | 28 | 0,81 |
| RENOVACION | 11 | 0,32 |
| MOVIMIENTO CIVICO NACIONAL OBRAS | 6 | 0,17 |
| PARTIDO REFORMISTA DEL PERU | 5 | 0,14 |
| MOVIMIENTO INDEPENDIENTE NUEVO PERU | 4 | 0,12 |
| IZQUIERDA UNIDA | 3 | 0,09 |
| FRENTE INDEPENDIENTE DE RECONCILIACION NACIONAL | 3 | 0,09 |
| FRENTE INDEPENDIENTE MORALIZADOR | 2 | 0,06 |
| MOVIMIENTO INDEPENDIENTE AGRARIO | 1 | 0,03 |
| PERU AL 2000 / FRENATRACA | 1 | 0,03 |
| APERTURA PARA EL DESARROLLO NACIONAL / P.S. | 0 | 0,00 |
| ALTERNATIVA PERU PUMA | 0 | 0,00 |
| MOVIMIENTO INDEPENDIENTE INCA | 0 | 0,00 |
| MOVIMIENTO SOCIAL INDEPENDIENTE / RECAMBIO | 0 | 0,00 |
| VALIDOS | 3.463 | 71,05 |
| NULOS | 766 | 15,72 |
| BLANCOS | 645 | 13,23 |
| EMITIDOS | 4.874 | 38,06 |
| ABSTENCION | 7.933 | 61,94 |
| ELECTORES | 12.807 | |

Elecciones Generales 1995

Purús

RESULTADOS PRESIDENCIALES

| AGRUPACION | VOTACION | % |
|---|----------|-------|
| CAMBIO 90 / NUEVA MAYORIA | 257 | 53,65 |
| UNION POR EL PERU | 133 | 27,77 |
| MOVIMIENTO CIVICO NACIONAL OBRAS | 66 | 13,78 |
| PARTIDO ACCION POPULAR | 13 | 2,71 |
| PERU AL 2000 / FRENATRACA | 3 | 0,63 |
| FRENTE POPULAR AGRICOLA FIA DEL PERU | 2 | 0,42 |
| CODE / PAIS POSIBLE | 1 | 0,21 |
| PAZ Y DESARROLLO | 1 | 0,21 |
| IZQUIERDA UNIDA | 1 | 0,21 |
| ALTERNATIVA PERU PUMA | 1 | 0,21 |
| PARTIDO APRISTA PERUANO | 1 | 0,21 |
| MOVIMIENTO INDEPENDIENTE NUEVO PERU | 0 | 0,00 |
| FRENTE INDEPENDIENTE DE RECONCILIACION NACIONAL | 0 | 0,00 |
| PARTIDO REFORMISTA DEL PERU | 0 | 0,00 |
| | | |
| VALIDOS | 479 | 65,26 |
| NULOS | 54 | 7,36 |
| BLANCOS | 201 | 27,38 |
| | | |
| EMITIDOS | 734 | 60,16 |
| ABSTENCION ELECTORES | 486 | 39,84 |
| | 1.220 | |

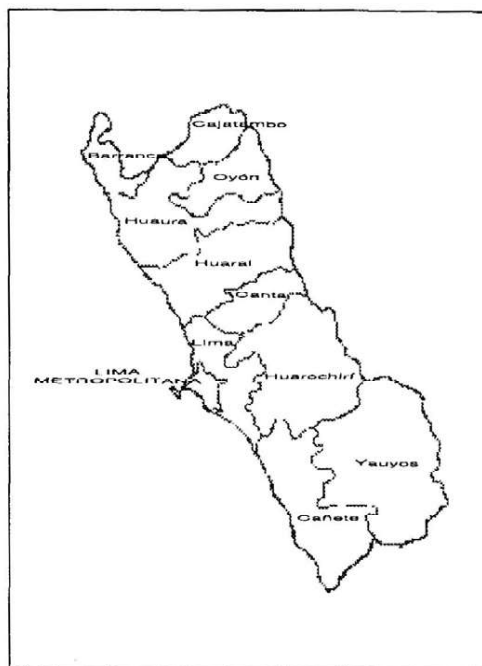
RESULTADOS DE CONGRESO

| AGRUPACION | VOTACION | % |
|---|----------|-------|
| CAMBIO 90 / NUEVA MAYORIA | 260 | 57,40 |
| UNION POR EL PERU | 80 | 17,66 |
| PARTIDO ACCION POPULAR | 51 | 11,26 |
| MOVIMIENTO CIVICO NACIONAL OBRAS | 43 | 9,49 |
| PARTIDO POPULAR CRISTIANO | 8 | 1,77 |
| PARTIDO APRISTA PERUANO | 3 | 0,66 |
| ALTERNATIVA PERU PUMA | 2 | 0,44 |
| IZQUIERDA UNIDA | 2 | 0,44 |
| CODE / PAIS POSIBLE | 1 | 0,22 |
| FRENTE POPULAR AGRICOLA FIA DEL PERU | 1 | 0,22 |
| RENOVACION | 1 | 0,22 |
| APERTURA PARA EL DESARROLLO NACIONAL / P.S. | 1 | 0,22 |
| MOVIMIENTO INDEPENDIENTE NUEVO PERU | 0 | 0,00 |
| MOVIMIENTO INDEPENDIENTE INCA | 0 | 0,00 |
| MOVIMIENTO INDEPENDIENTE AGRARIO | 0 | 0,00 |
| FRENTE INDEPENDIENTE DE RECONCILIACION NACIONAL | 0 | 0,00 |
| PERU AL 2000 / FRENATRACA | 0 | 0,00 |
| FRENTE INDEPENDIENTE MORALIZADOR | 0 | 0,00 |
| PARTIDO REFORMISTA DEL PERU | 0 | 0,00 |
| MOVIMIENTO SOCIAL INDEPENDIENTE / RECAMBIO | 0 | 0,00 |
| | | |
| VALIDOS | 453 | 73,66 |
| NULOS | 58 | 9,43 |
| BLANCOS | 104 | 16,91 |
| | | |
| EMITIDOS | 615 | 50,41 |
| ABSTENCION ELECTORES | 605 | 49,59 |
| | 1.220 | |

5

Capítulo Quinto **RESULTADOS DISTRITALES - LIMA METROPOLITANA** Detalle de los Resultados Presidenciales y de Congreso por agrupación política.

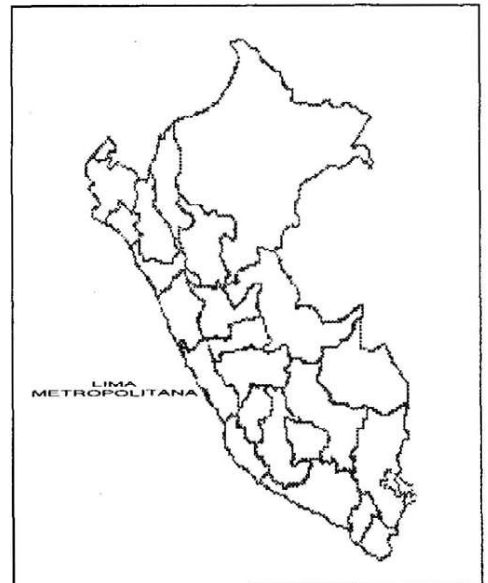
LIMA METROPOLITANA



| DISTRITO | Superficie | Población | Pob. Urb. | Electores |
|-------------------|------------|-----------|-----------|-----------|
| Lima Cercado | 21.98 | 340.422 | 340.422 | 339.295 |
| Ancón | 298.64 | 13.284 | 13.284 | 9.936 |
| Ate | 77.72 | 266.398 | 266.398 | 124.066 |
| Breña | 3.22 | 89.973 | 89.973 | 107.649 |
| Carabaylo | 346.88 | 106.543 | 98.492 | 54.312 |
| Comas | 48.75 | 404.352 | 404.352 | 210.410 |
| Chaclacayo | 39.50 | 35.994 | 35.994 | 27.947 |
| Chorrillos | 38.94 | 217.000 | 217.000 | 112.997 |
| La Victoria | 8.74 | 226.857 | 226.857 | 212.520 |
| La Molina | 65.75 | 78.235 | 78.235 | 44.884 |
| Lince | 3.03 | 62.938 | 62.938 | 90.220 |
| Lurigancho | 236.47 | 100.240 | 99.660 | 51.588 |
| Lurín | 180.26 | 34.268 | 29.941 | 17.319 |
| Magdalena del Mar | 3.61 | 48.963 | 48.963 | 60.285 |
| Miraflores | 9.62 | 87.113 | 87.113 | 117.696 |
| Pachacámac | 160.23 | 19.850 | 16.097 | 8.738 |
| Pueblo Libre | 4.38 | 74.054 | 74.054 | 85.621 |
| Pucusana | 31.66 | 4.233 | 3.966 | 3.570 |
| Puente Piedra | 71.18 | 102.808 | 101.568 | 45.935 |
| Punta Hermosa | 119.50 | 3.281 | 3.088 | 2.596 |
| Punta Negra | 130.50 | 2.373 | 2.290 | 1.756 |
| Rímac | 11.87 | 189.736 | 189.736 | 160.824 |

Elecciones Generales 1995

| DISTRITO | Superficie | Población | Pob. Urb. | Electores |
|-------------------------|------------|-----------|-----------|-----------|
| San Bartolo | 45.01 | 3.303 | 3.212 | 2.340 |
| San Isidro | 11.10 | 63.004 | 63.004 | 70.212 |
| Barranco | 3.33 | 40.660 | 40.660 | 54.258 |
| San Martín de Porres | 36.91 | 380.384 | 378.353 | 257.999 |
| San Miguel | 10.72 | 117.488 | 117.488 | 91.403 |
| Santa María del Mar | 9.81 | 181 | 125 | 629 |
| Santa Rosa | 21.50 | 10.314 | 9.593 | 774 |
| Santiago de Surco | 34.75 | 200.732 | 200.598 | 129.059 |
| Surquillo | 3.46 | 88.464 | 88.464 | 77.864 |
| Villa María del Triunfo | 70.57 | 263.554 | 263.554 | 141.085 |
| Jesús María | 4.57 | 65.557 | 65.557 | 89.624 |
| Independencia | 14.56 | 183.927 | 183.927 | 108.515 |
| El Agustino | 12.54 | 154.028 | 154.028 | 96.173 |
| San Juan de Miraflores | 23.98 | 283.349 | 283.349 | 154.844 |
| San Juan de Lurigancho | 131.25 | 582.975 | 582.975 | 245.975 |
| San Luis | 3.49 | 48.909 | 48.909 | 50.740 |
| Cieneguilla | 240.33 | 8.993 | 8.123 | 4.691 |
| San Borja | 9.96 | 99.947 | 99.947 | 80.631 |
| Villa El Salvador | 70.57 | 263.554 | 263.554 | 115.559 |
| Los Olivos | 18.25 | 228.143 | 228.143 | 93.443 |
| Santa Anita | 10.69 | 118.659 | 118.659 | 63.223 |



Resultados Distritales - Lima

Lima Cercado

RESULTADOS PRESIDENCIALES

| AGRUPACION | VOTACION | % |
|---|----------|-------|
| CAMBIO 90 / NUEVA MAYORIA | 124.047 | 56,79 |
| UNION POR EL PERU | 61.753 | 28,27 |
| MOVIMIENTO CIVICO NACIONAL OBRAS | 15.155 | 6,94 |
| PARTIDO APRISTA PERUANO | 6.818 | 3,12 |
| CODE / PAIS POSIBLE | 6.124 | 2,80 |
| PARTIDO ACCION POPULAR | 1.542 | 0,71 |
| FRENTE POPULAR AGRICOLA FIA DEL PERU | 801 | 0,37 |
| IZQUIERDA UNIDA | 772 | 0,35 |
| PERU AL 2000 / FRENATRACA | 483 | 0,22 |
| MOVIMIENTO INDEPENDIENTE NUEVO PERU | 291 | 0,13 |
| ALTERNATIVA PERU PUMA | 220 | 0,10 |
| PARTIDO REFORMISTA DEL PERU | 187 | 0,09 |
| PAZ Y DESARROLLO | 127 | 0,06 |
| FRENTE INDEPENDIENTE DE RECONCILIACION NACIONAL | 121 | 0,06 |
| VALIDOS | 218.441 | 85,57 |
| NULOS | 21.295 | 8,34 |
| BLANCOS | 15.536 | 6,09 |
| EMITIDOS | 255.272 | 75,25 |
| ABSTENCION | 83.959 | 24,75 |
| ELECTORES | 339.231 | |

RESULTADOS DE CONGRESO

| AGRUPACION | VOTACION | % |
|---|----------|-------|
| CAMBIO 90 / NUEVA MAYORIA | 49.328 | 43,75 |
| UNION POR EL PERU | 20.100 | 17,83 |
| FRENTE INDEPENDIENTE MORALIZADOR | 7.284 | 6,46 |
| PARTIDO APRISTA PERUANO | 6.554 | 5,81 |
| MOVIMIENTO CIVICO NACIONAL OBRAS | 6.003 | 5,32 |
| PARTIDO POPULAR CRISTIANO | 5.757 | 5,11 |
| RENOVACION | 4.471 | 3,97 |
| CODE / PAIS POSIBLE | 4.417 | 3,92 |
| PARTIDO ACCION POPULAR | 1.860 | 1,65 |
| IZQUIERDA UNIDA | 1.820 | 1,61 |
| MOVIMIENTO INDEPENDIENTE NUEVO PERU | 927 | 0,82 |
| MOVIMIENTO INDEPENDIENTE AGRARIO | 918 | 0,81 |
| FRENTE POPULAR AGRICOLA FIA DEL PERU | 678 | 0,60 |
| PERU AL 2000 / FRENATRACA | 628 | 0,56 |
| ALTERNATIVA PERU PUMA | 618 | 0,55 |
| PARTIDO REFORMISTA DEL PERU | 392 | 0,35 |
| FRENTE INDEPENDIENTE DE RECONCILIACION NACIONAL | 291 | 0,26 |
| APERTURA PARA EL DESARROLLO NACIONAL / P.S. | 262 | 0,23 |
| MOVIMIENTO SOCIAL INDEPENDIENTE / RECAMBIO | 254 | 0,23 |
| MOVIMIENTO INDEPENDIENTE INCA | 184 | 0,16 |
| VALIDOS | 112.746 | 47,12 |
| NULOS | 112.116 | 46,86 |
| BLANCOS | 14.400 | 6,02 |
| EMITIDOS | 239.262 | 70,52 |
| ABSTENCION | 100.033 | 29,48 |
| ELECTORES | 339.295 | |

Elecciones Generales 1995

Ancón

RESULTADOS PRESIDENCIALES

| AGRUPACION | VOTACION | % |
|--|--------------|--------------|
| CAMBIO 90 / NUEVA MAYORIA | 4.409 | 69,65 |
| UNION POR EL PERU | 1.285 | 20,30 |
| CODE / PAIS POSIBLE | 218 | 3,44 |
| MOVIMIENTO CIVICO NACIONAL OBRAS | 159 | 2,51 |
| PARTIDO APRISTA PERUANO | 121 | 1,91 |
| PARTIDO ACCION POPULAR | 63 | 1,00 |
| FRENTE POPULAR AGRICOLA FIA DEL PERU | 27 | 0,43 |
| IZQUIERDA UNIDA | 15 | 0,24 |
| MOVIMIENTO INDEPENDIENTE NUEVO PERU | 14 | 0,22 |
| PERU AL 2000 / FRENATRACA | 8 | 0,13 |
| ALTERNATIVA PERU PUMA | 5 | 0,08 |
| PARTIDO REFORMISTA DEL PERU | 3 | 0,05 |
| FRENTE INDEPENDIENTE DE RECONCILIACION NACIONAL PAZ Y DESARROLLO | 0 | 0,00 |
| VALIDOS | 6.330 | 77,47 |
| NULOS | 1.208 | 14,78 |
| BLANCOS | 633 | 7,75 |
| EMITIDOS | 8.171 | 82,24 |
| ABSTENCION | 1.765 | 17,76 |
| ELECTORES | 9.936 | |

RESULTADOS DE CONGRESO

| AGRUPACION | VOTACION | % |
|---|--------------|--------------|
| CAMBIO 90 / NUEVA MAYORIA | 1.968 | 53,09 |
| UNION POR EL PERU | 472 | 12,73 |
| PARTIDO ACCION POPULAR | 169 | 4,56 |
| RENOVACION | 163 | 4,40 |
| CODE / PAIS POSIBLE | 154 | 4,15 |
| FRENTE INDEPENDIENTE MORALIZADOR | 134 | 3,61 |
| MOVIMIENTO INDEPENDIENTE INCA | 126 | 3,40 |
| PARTIDO POPULAR CRISTIANO | 122 | 3,29 |
| MOVIMIENTO CIVICO NACIONAL OBRAS | 115 | 3,10 |
| PARTIDO APRISTA PERUANO | 99 | 2,67 |
| IZQUIERDA UNIDA | 54 | 1,46 |
| MOVIMIENTO INDEPENDIENTE NUEVO PERU | 31 | 0,84 |
| MOVIMIENTO INDEPENDIENTE AGRARIO | 26 | 0,70 |
| FRENTE POPULAR AGRICOLA FIA DEL PERU | 26 | 0,70 |
| ALTERNATIVA PERU PUMA | 16 | 0,43 |
| MOVIMIENTO SOCIAL INDEPENDIENTE / RECAMBIO | 9 | 0,24 |
| PARTIDO REFORMISTA DEL PERU | 8 | 0,22 |
| FRENTE INDEPENDIENTE DE RECONCILIACION NACIONAL | 6 | 0,16 |
| APERTURA PARA EL DESARROLLO NACIONAL / P.S. | 6 | 0,16 |
| PERU AL 2000 / FRENATRACA | 3 | 0,08 |
| VALIDOS | 3.707 | 49,39 |
| NULOS | 3.369 | 44,88 |
| BLANCOS | 430 | 5,73 |
| EMITIDOS | 7.506 | 75,54 |
| ABSTENCION | 2.430 | 24,46 |
| ELECTORES | 9.936 | |

Resultados Distritales - Lima

Ate

RESULTADOS PRESIDENCIALES

| AGRUPACION | VOTACION | % |
|---|----------|-------|
| CAMBIO 90 / NUEVA MAYORIA | 56.826 | 68,97 |
| UNION POR EL PERU | 14.937 | 18,13 |
| MOVIMIENTO CIVICO NACIONAL OBRAS | 4.176 | 5,07 |
| CODE / PAIS POSIBLE | 2.830 | 3,43 |
| PARTIDO APRISTA PERUANO | 1.600 | 1,94 |
| FRENTE POPULAR AGRICOLA FIA DEL PERU | 739 | 0,90 |
| PARTIDO ACCION POPULAR | 507 | 0,62 |
| IZQUIERDA UNIDA | 274 | 0,33 |
| PERU AL 2000 / FRENATRACA | 191 | 0,23 |
| MOVIMIENTO INDEPENDIENTE NUEVO PERU | 89 | 0,11 |
| ALTERNATIVA PERU PUMA | 67 | 0,08 |
| PARTIDO REFORMISTA DEL PERU | 63 | 0,08 |
| FRENTE INDEPENDIENTE DE RECONCILIACION NACIONAL | 47 | 0,06 |
| PAZ Y DESARROLLO | 42 | 0,05 |
| VALIDOS | 82.388 | 82,96 |
| NULOS | 9.715 | 9,78 |
| BLANCOS | 7.213 | 7,26 |
| EMITIDOS | 99.316 | 80,05 |
| ABSTENCION | 24.750 | 19,95 |
| ELECTORES | 124.066 | |

RESULTADOS DE CONGRESO

| AGRUPACION | VOTACION | % |
|---|----------|-------|
| CAMBIO 90 / NUEVA MAYORIA | 27.042 | 54,74 |
| UNION POR EL PERU | 5.606 | 11,35 |
| FRENTE INDEPENDIENTE MORALIZADOR | 3.309 | 6,70 |
| CODE / PAIS POSIBLE | 2.401 | 4,86 |
| MOVIMIENTO CIVICO NACIONAL OBRAS | 1.951 | 3,95 |
| RENOVACION | 1.878 | 3,80 |
| PARTIDO APRISTA PERUANO | 1.685 | 3,41 |
| PARTIDO POPULAR CRISTIANO | 1.619 | 3,28 |
| IZQUIERDA UNIDA | 892 | 1,81 |
| PARTIDO ACCION POPULAR | 570 | 1,15 |
| FRENTE POPULAR AGRICOLA FIA DEL PERU | 507 | 1,03 |
| MOVIMIENTO INDEPENDIENTE AGRARIO | 479 | 0,97 |
| MOVIMIENTO INDEPENDIENTE NUEVO PERU | 356 | 0,72 |
| PERU AL 2000 / FRENATRACA | 300 | 0,61 |
| MOVIMIENTO INDEPENDIENTE INCA | 240 | 0,49 |
| ALTERNATIVA PERU PUMA | 231 | 0,47 |
| MOVIMIENTO SOCIAL INDEPENDIENTE / RECAMBIO | 99 | 0,20 |
| FRENTE INDEPENDIENTE DE RECONCILIACION NACIONAL | 90 | 0,18 |
| PARTIDO REFORMISTA DEL PERU | 84 | 0,17 |
| APERTURA PARA EL DESARROLLO NACIONAL / PS. | 59 | 0,12 |
| VALIDOS | 49.398 | 53,97 |
| NULOS | 35.889 | 39,21 |
| BLANCOS | 6.234 | 6,81 |
| EMITIDOS | 91.521 | 73,77 |
| ABSTENCION | 32.545 | 26,23 |
| ELECTORES | 124.066 | |

Elecciones Generales 1995

Breña

RESULTADOS PRESIDENCIALES

| AGRUPACION | VOTACION | % |
|---|----------|-------|
| CAMBIO 90 / NUEVA MAYORIA | 40.205 | 55,11 |
| UNION POR EL PERU | 21.939 | 30,07 |
| MOVIMIENTO CIVICO NACIONAL OBRAS | 4.956 | 6,79 |
| PARTIDO APRISTA PERUANO | 2.825 | 3,87 |
| CODE / PAIS POSIBLE | 1.713 | 2,35 |
| PARTIDO ACCION POPULAR | 635 | 0,87 |
| IZQUIERDA UNIDA | 182 | 0,25 |
| FRENTE POPULAR AGRICOLA FIA DEL PERU | 158 | 0,22 |
| PERU AL 2000 / FRENATRACA | 92 | 0,13 |
| MOVIMIENTO INDEPENDIENTE NUEVO PERU | 76 | 0,10 |
| PAZ Y DESARROLLO | 59 | 0,08 |
| PARTIDO REFORMISTA DEL PERU | 53 | 0,07 |
| ALTERNATIVA PERU PUMA | 35 | 0,05 |
| FRENTE INDEPENDIENTE DE RECONCILIACION NACIONAL | 25 | 0,03 |
| VALIDOS | 72.953 | 87,44 |
| NULOS | 5.997 | 7,19 |
| BLANCOS | 4.484 | 5,37 |
| EMITIDOS | 83.434 | 77,51 |
| ABSTENCION | 24.215 | 22,49 |
| ELECTORES | 107.649 | |

RESULTADOS DE CONGRESO

| AGRUPACION | VOTACION | % |
|---|----------|-------|
| CAMBIO 90 / NUEVA MAYORIA | 14.384 | 40,89 |
| UNION POR EL PERU | 6.292 | 17,89 |
| PARTIDO APRISTA PERUANO | 2.459 | 6,99 |
| PARTIDO POPULAR CRISTIANO | 2.255 | 6,41 |
| FRENTE INDEPENDIENTE MORALIZADOR | 2.127 | 6,05 |
| MOVIMIENTO CIVICO NACIONAL OBRAS | 1.830 | 5,20 |
| RENOVACION | 1.624 | 4,62 |
| CODE / PAIS POSIBLE | 1.339 | 3,81 |
| PARTIDO ACCION POPULAR | 971 | 2,76 |
| IZQUIERDA UNIDA | 529 | 1,50 |
| MOVIMIENTO INDEPENDIENTE NUEVO PERU | 330 | 0,94 |
| MOVIMIENTO INDEPENDIENTE AGRARIO | 251 | 0,71 |
| FRENTE POPULAR AGRICOLA FIA DEL PERU | 159 | 0,45 |
| PERU AL 2000 / FRENATRACA | 127 | 0,36 |
| MOVIMIENTO SOCIAL INDEPENDIENTE / RECAMBIO | 118 | 0,34 |
| PARTIDO REFORMISTA DEL PERU | 117 | 0,33 |
| ALTERNATIVA PERU PUMA | 90 | 0,26 |
| APERTURA PARA EL DESARROLLO NACIONAL / P.S. | 85 | 0,24 |
| FRENTE INDEPENDIENTE DE RECONCILIACION NACIONAL | 65 | 0,18 |
| MOVIMIENTO INDEPENDIENTE INCA | 28 | 0,08 |
| VALIDOS | 35.180 | 44,49 |
| NULOS | 39.499 | 49,95 |
| BLANCOS | 4.402 | 5,57 |
| EMITIDOS | 79.081 | 73,46 |
| ABSTENCION | 28.568 | 26,54 |
| ELECTORES | 107.649 | |

Resultados Distritales - Lima

Carabayllo

RESULTADOS PRESIDENCIALES

| AGRUPACION | VOTACION | % |
|---|----------|-------|
| CAMBIO 90 / NUEVA MAYORIA | 24.984 | 66,50 |
| UNION POR EL PERU | 7.910 | 21,06 |
| CODE / PAIS POSIBLE | 1.183 | 3,15 |
| MOVIMIENTO CIVICO NACIONAL OBRAS | 1.105 | 2,94 |
| PARTIDO APRISTA PERUANO | 1.088 | 2,90 |
| FRENTE POPULAR AGRICOLA FIA DEL PERU | 690 | 1,84 |
| PARTIDO ACCION POPULAR | 299 | 0,80 |
| IZQUIERDA UNIDA | 101 | 0,27 |
| PERU AL 2000 / FRENATRACA | 55 | 0,15 |
| ALTERNATIVA PERU PUMA | 43 | 0,11 |
| MOVIMIENTO INDEPENDIENTE NUEVO PERU | 36 | 0,10 |
| FRENTE INDEPENDIENTE DE RECONCILIACION NACIONAL | 31 | 0,08 |
| PARTIDO REFORMISTA DEL PERU | 26 | 0,07 |
| PAZ Y DESARROLLO | 17 | 0,05 |
| VALIDOS | 37.568 | 83,69 |
| NULOS | 3.928 | 8,75 |
| BLANCOS | 3.394 | 7,56 |
| EMITIDOS | 44.890 | 82,65 |
| ABSTENCION | 9.422 | 17,35 |
| ELECTORES | 54.312 | |

RESULTADOS DE CONGRESO

| AGRUPACION | VOTACION | % |
|---|----------|-------|
| CAMBIO 90 / NUEVA MAYORIA | 10.603 | 55,98 |
| UNION POR EL PERU | 2.662 | 14,05 |
| FRENTE INDEPENDIENTE MORALIZADOR | 916 | 4,84 |
| PARTIDO APRISTA PERUANO | 795 | 4,20 |
| CODE / PAIS POSIBLE | 780 | 4,12 |
| RENOVACION | 599 | 3,16 |
| PARTIDO POPULAR CRISTIANO | 518 | 2,73 |
| MOVIMIENTO CIVICO NACIONAL OBRAS | 472 | 2,49 |
| FRENTE POPULAR AGRICOLA FIA DEL PERU | 458 | 2,42 |
| PARTIDO ACCION POPULAR | 270 | 1,43 |
| IZQUIERDA UNIDA | 212 | 1,12 |
| MOVIMIENTO INDEPENDIENTE AGRARIO | 149 | 0,79 |
| MOVIMIENTO INDEPENDIENTE NUEVO PERU | 123 | 0,65 |
| ALTERNATIVA PERU PUMA | 117 | 0,62 |
| PERU AL 2000 / FRENATRACA | 83 | 0,44 |
| MOVIMIENTO SOCIAL INDEPENDIENTE / RECAMBIO | 54 | 0,29 |
| MOVIMIENTO INDEPENDIENTE INCA | 46 | 0,24 |
| PARTIDO REFORMISTA DEL PERU | 37 | 0,20 |
| FRENTE INDEPENDIENTE DE RECONCILIACION NACIONAL | 26 | 0,14 |
| APERTURA PARA EL DESARROLLO NACIONAL / P.S. | 21 | 0,11 |
| VALIDOS | 18.941 | 47,75 |
| NULOS | 18.672 | 47,07 |
| BLANCOS | 2.053 | 5,18 |
| EMITIDOS | 39.666 | 73,03 |
| ABSTENCION | 14.646 | 26,97 |
| ELECTORES | 54.312 | |

Elecciones Generales 1995

Comas

RESULTADOS PRESIDENCIALES

| AGRUPACION | VOTACION | % |
|---|----------|-------|
| CAMBIO 90 / NUEVA MAYORIA | 93.430 | 66,64 |
| UNION POR EL PERU | 28.507 | 20,33 |
| MOVIMIENTO CIVICO NACIONAL OBRAS | 5.930 | 4,23 |
| CODE / PAIS POSIBLE | 5.260 | 3,75 |
| PARTIDO APRISTA PERUANO | 3.603 | 2,57 |
| FRENTE POPULAR AGRICOLA FIA DEL PERU | 1.316 | 0,94 |
| PARTIDO ACCION POPULAR | 851 | 0,61 |
| IZQUIERDA UNIDA | 493 | 0,35 |
| PERU AL 2000 / FRENATRACA | 250 | 0,18 |
| MOVIMIENTO INDEPENDIENTE NUEVO PERU | 159 | 0,11 |
| PARTIDO REFORMISTA DEL PERU | 129 | 0,09 |
| ALTERNATIVA PERU PUMA | 117 | 0,08 |
| FRENTE INDEPENDIENTE DE RECONCILIACION NACIONAL | 88 | 0,06 |
| PAZ Y DESARROLLO | 78 | 0,06 |
| VALIDOS | 140.211 | 82,94 |
| NULOS | 17.088 | 10,11 |
| BLANCOS | 11.756 | 6,95 |
| EMITIDOS | 169.055 | 80,35 |
| ABSTENCION | 41.355 | 19,65 |
| ELECTORES | 210.410 | |

RESULTADOS DE CONGRESO

| AGRUPACION | VOTACION | % |
|---|----------|-------|
| CAMBIO 90 / NUEVA MAYORIA | 40.932 | 53,90 |
| UNION POR EL PERU | 10.202 | 13,43 |
| FRENTE INDEPENDIENTE MORALIZADOR | 4.950 | 6,52 |
| CODE / PAIS POSIBLE | 3.678 | 4,84 |
| PARTIDO APRISTA PERUANO | 3.299 | 4,34 |
| MOVIMIENTO CIVICO NACIONAL OBRAS | 2.525 | 3,32 |
| RENOVACION | 2.418 | 3,18 |
| PARTIDO POPULAR CRISTIANO | 2.126 | 2,80 |
| IZQUIERDA UNIDA | 1.077 | 1,42 |
| FRENTE POPULAR AGRICOLA FIA DEL PERU | 962 | 1,27 |
| PARTIDO ACCION POPULAR | 796 | 1,05 |
| MOVIMIENTO INDEPENDIENTE AGRARIO | 617 | 0,81 |
| MOVIMIENTO INDEPENDIENTE NUEVO PERU | 567 | 0,75 |
| ALTERNATIVA PERU PUMA | 416 | 0,55 |
| PERU AL 2000 / FRENATRACA | 412 | 0,54 |
| PARTIDO REFORMISTA DEL PERU | 292 | 0,38 |
| APERTURA PARA EL DESARROLLO NACIONAL / P.S. | 177 | 0,23 |
| FRENTE INDEPENDIENTE DE RECONCILIACION NACIONAL | 176 | 0,23 |
| MOVIMIENTO SOCIAL INDEPENDIENTE / RECAMBIO | 167 | 0,22 |
| MOVIMIENTO INDEPENDIENTE INCA | 151 | 0,20 |
| VALIDOS | 75.940 | 48,67 |
| NULOS | 72.978 | 46,77 |
| BLANCOS | 7.119 | 4,56 |
| EMITIDOS | 156.037 | 74,16 |
| ABSTENCION | 54.373 | 25,84 |
| ELECTORES | 210.410 | |

Resultados Distritales - Lima

Chaclacayo

RESULTADOS PRESIDENCIALES

| AGRUPACION | VOTACION | % |
|---|----------|-------|
| CAMBIO 90 / NUEVA MAYORIA | 11.478 | 66,66 |
| UNION POR EL PERU | 4.026 | 23,38 |
| CODE / PAIS POSIBLE | 503 | 2,92 |
| MOVIMIENTO CIVICO NACIONAL OBRAS | 466 | 2,71 |
| PARTIDO APRISTA PERUANO | 365 | 2,12 |
| PARTIDO ACCION POPULAR | 121 | 0,70 |
| IZQUIERDA UNIDA | 83 | 0,48 |
| FRENTE POPULAR AGRICOLA FIA DEL PERU | 76 | 0,44 |
| PERU AL 2000 / FRENATRACA | 29 | 0,17 |
| MOVIMIENTO INDEPENDIENTE NUEVO PERU | 25 | 0,15 |
| PARTIDO REFORMISTA DEL PERU | 18 | 0,10 |
| PAZ Y DESARROLLO | 11 | 0,06 |
| FRENTE INDEPENDIENTE DE RECONCILIACION NACIONAL | 11 | 0,06 |
| ALTERNATIVA PERU PUMA | 6 | 0,03 |
| VALIDOS | 17.218 | 81,26 |
| NULOS | 2.282 | 10,77 |
| BLANCOS | 1.690 | 7,98 |
| EMITIDOS | 21.190 | 75,82 |
| ABSTENCION | 6.757 | 24,18 |
| ELECTORES | 27.947 | |

RESULTADOS DE CONGRESO

| AGRUPACION | VOTACION | % |
|---|----------|-------|
| CAMBIO 90 / NUEVA MAYORIA | 5.147 | 52,18 |
| UNION POR EL PERU | 1.481 | 15,02 |
| FRENTE INDEPENDIENTE MORALIZADOR | 589 | 5,97 |
| RENOVACION | 582 | 5,90 |
| PARTIDO POPULAR CRISTIANO | 438 | 4,44 |
| CODE / PAIS POSIBLE | 386 | 3,91 |
| PARTIDO APRISTA PERUANO | 336 | 3,41 |
| MOVIMIENTO CIVICO NACIONAL OBRAS | 178 | 1,80 |
| IZQUIERDA UNIDA | 174 | 1,76 |
| PARTIDO ACCION POPULAR | 123 | 1,25 |
| MOVIMIENTO INDEPENDIENTE NUEVO PERU | 98 | 0,99 |
| MOVIMIENTO INDEPENDIENTE AGRARIO | 94 | 0,95 |
| FRENTE POPULAR AGRICOLA FIA DEL PERU | 56 | 0,57 |
| PARTIDO REFORMISTA DEL PERU | 46 | 0,47 |
| PERU AL 2000 / FRENATRACA | 38 | 0,39 |
| APERTURA PARA EL DESARROLLO NACIONAL / P.S. | 30 | 0,30 |
| ALTERNATIVA PERU PUMA | 21 | 0,21 |
| FRENTE INDEPENDIENTE DE RECONCILIACION NACIONAL | 18 | 0,18 |
| MOVIMIENTO SOCIAL INDEPENDIENTE / RECAMBIO | 17 | 0,17 |
| MOVIMIENTO INDEPENDIENTE INCA | 11 | 0,11 |
| VALIDOS | 9.863 | 48,20 |
| NULOS | 9.159 | 44,76 |
| BLANCOS | 1.442 | 7,05 |
| EMITIDOS | 20.464 | 73,22 |
| ABSTENCION | 7.483 | 26,78 |
| ELECTORES | 27.947 | |

Elecciones Generales 1995

Chorrillos

RESULTADOS PRESIDENCIALES

| AGRUPACION | VOTACION | % |
|---|----------------|--------------|
| CAMBIO 90 / NUEVA MAYORIA | 52.980 | 67,48 |
| UNION POR EL PERU | 15.107 | 19,24 |
| MOVIMIENTO CIVICO NACIONAL OBRAS | 4.360 | 5,55 |
| CODE / PAIS POSIBLE | 2.489 | 3,17 |
| PARTIDO APRISTA PERUANO | 1.492 | 1,90 |
| FRENTE POPULAR AGRICOLA FIA DEL PERU | 942 | 1,20 |
| PARTIDO ACCION POPULAR | 516 | 0,66 |
| MOVIMIENTO INDEPENDIENTE NUEVO PERU | 249 | 0,32 |
| IZQUIERDA UNIDA | 140 | 0,18 |
| PERU AL 2000 / FRENATRACA | 95 | 0,12 |
| ALTERNATIVA PERU PUMA | 45 | 0,06 |
| FRENTE INDEPENDIENTE DE RECONCILIACION NACIONAL | 33 | 0,04 |
| PARTIDO REFORMISTA DEL PERU | 32 | 0,04 |
| PAZ Y DESARROLLO | 28 | 0,04 |
| VALIDOS | 78.508 | 84,30 |
| NULOS | 9.405 | 10,10 |
| BLANCOS | 5.221 | 5,61 |
| EMITIDOS | 93.134 | 82,42 |
| ABSTENCION | 19.863 | 17,58 |
| ELECTORES | 112.997 | |

RESULTADOS DE CONGRESO

| AGRUPACION | VOTACION | % |
|---|----------------|--------------|
| CAMBIO 90 / NUEVA MAYORIA | 17.074 | 45,68 |
| MOVIMIENTO INDEPENDIENTE NUEVO PERU | 5.984 | 16,01 |
| UNION POR EL PERU | 3.872 | 10,36 |
| FRENTE INDEPENDIENTE MORALIZADOR | 2.153 | 5,76 |
| RENOVACION | 1.516 | 4,06 |
| CODE / PAIS POSIBLE | 1.382 | 3,70 |
| PARTIDO POPULAR CRISTIANO | 1.315 | 3,52 |
| MOVIMIENTO CIVICO NACIONAL OBRAS | 1.266 | 3,39 |
| PARTIDO APRISTA PERUANO | 1.087 | 2,91 |
| FRENTE POPULAR AGRICOLA FIA DEL PERU | 495 | 1,32 |
| PARTIDO ACCION POPULAR | 309 | 0,83 |
| IZQUIERDA UNIDA | 255 | 0,68 |
| MOVIMIENTO INDEPENDIENTE AGRARIO | 245 | 0,66 |
| PERU AL 2000 / FRENATRACA | 130 | 0,35 |
| ALTERNATIVA PERU PUMA | 62 | 0,17 |
| PARTIDO REFORMISTA DEL PERU | 60 | 0,16 |
| APERTURA PARA EL DESARROLLO NACIONAL / P.S. | 56 | 0,15 |
| MOVIMIENTO INDEPENDIENTE INCA | 41 | 0,11 |
| FRENTE INDEPENDIENTE DE RECONCILIACION NACIONAL | 41 | 0,11 |
| MOVIMIENTO SOCIAL INDEPENDIENTE / RECAMBIO | 34 | 0,09 |
| VALIDOS | 37.377 | 42,94 |
| NULOS | 46.694 | 53,64 |
| BLANCOS | 2.979 | 3,42 |
| EMITIDOS | 87.050 | 77,04 |
| ABSTENCION | 25.947 | 22,96 |
| ELECTORES | 112.997 | |

Resultados Distritales - Lima

La Victoria

RESULTADOS PRESIDENCIALES

| AGRUPACION | VOTACION | % |
|---|----------|-------|
| CAMBIO 90 / NUEVA MAYORIA | 84.287 | 62,17 |
| UNION POR EL PERU | 32.126 | 23,70 |
| MOVIMIENTO CIVICO NACIONAL OBRAS | 9.725 | 7,17 |
| PARTIDO APRISTA PERUANO | 3.692 | 2,72 |
| CODE / PAIS POSIBLE | 3.186 | 2,35 |
| PARTIDO ACCION POPULAR | 900 | 0,66 |
| FRENTE POPULAR AGRICOLA FIA DEL PERU | 602 | 0,44 |
| IZQUIERDA UNIDA | 356 | 0,26 |
| PERU AL 2000 / FRENATRACA | 257 | 0,19 |
| MOVIMIENTO INDEPENDIENTE NUEVO PERU | 143 | 0,11 |
| PARTIDO REFORMISTA DEL PERU | 82 | 0,06 |
| ALTERNATIVA PERU PUMA | 81 | 0,06 |
| PAZ Y DESARROLLO | 75 | 0,06 |
| FRENTE INDEPENDIENTE DE RECONCILIACION NACIONAL | 61 | 0,04 |
| VALIDOS | 135.573 | 85,05 |
| NULOS | 13.407 | 8,41 |
| BLANCOS | 10.423 | 6,54 |
| EMITIDOS | 159.403 | 75,01 |
| ABSTENCION | 53.117 | 24,99 |
| ELECTORES | 212.520 | |

RESULTADOS DE CONGRESO

| AGRUPACION | VOTACION | % |
|---|----------|-------|
| CAMBIO 90 / NUEVA MAYORIA | 34.088 | 47,93 |
| UNION POR EL PERU | 10.747 | 15,11 |
| FRENTE INDEPENDIENTE MORALIZADOR | 5.033 | 7,08 |
| MOVIMIENTO CIVICO NACIONAL OBRAS | 3.770 | 5,30 |
| PARTIDO APRISTA PERUANO | 3.470 | 4,88 |
| PARTIDO POPULAR CRISTIANO | 3.385 | 4,76 |
| RENOVACION | 2.911 | 4,09 |
| CODE / PAIS POSIBLE | 2.589 | 3,64 |
| PARTIDO ACCION POPULAR | 1.008 | 1,42 |
| IZQUIERDA UNIDA | 819 | 1,15 |
| MOVIMIENTO INDEPENDIENTE NUEVO PERU | 594 | 0,84 |
| MOVIMIENTO INDEPENDIENTE AGRARIO | 570 | 0,80 |
| PERU AL 2000 / FRENATRACA | 525 | 0,74 |
| FRENTE POPULAR AGRICOLA FIA DEL PERU | 522 | 0,73 |
| ALTERNATIVA PERU PUMA | 283 | 0,40 |
| APERTURA PARA EL DESARROLLO NACIONAL / P.S. | 193 | 0,27 |
| PARTIDO REFORMISTA DEL PERU | 182 | 0,26 |
| MOVIMIENTO INDEPENDIENTE INCA | 158 | 0,22 |
| FRENTE INDEPENDIENTE DE RECONCILIACION NACIONAL | 150 | 0,21 |
| MOVIMIENTO SOCIAL INDEPENDIENTE / RECAMBIO | 125 | 0,18 |
| VALIDOS | 71.122 | 46,81 |
| NULOS | 71.418 | 47,01 |
| BLANCOS | 9.393 | 6,18 |
| EMITIDOS | 151.933 | 71,49 |
| ABSTENCION | 60.587 | 28,51 |
| ELECTORES | 212.520 | |

Elecciones Generales 1995

La Molina

RESULTADOS PRESIDENCIALES

| AGRUPACION | VOTACION | % |
|---|---------------|--------------|
| CAMBIO 90 / NUEVA MAYORIA | 22.481 | 65,33 |
| UNION POR EL PERU | 8.254 | 23,99 |
| MOVIMIENTO CIVICO NACIONAL OBRAS | 1.869 | 5,43 |
| CODE / PAIS POSIBLE | 653 | 1,90 |
| PARTIDO APRISTA PERUANO | 441 | 1,28 |
| PARTIDO ACCION POPULAR | 377 | 1,10 |
| FRENTE POPULAR AGRICOLA FIA DEL PERU | 146 | 0,42 |
| MOVIMIENTO INDEPENDIENTE NUEVO PERU | 50 | 0,15 |
| IZQUIERDA UNIDA | 49 | 0,14 |
| PERU AL 2000 / FRENATRACA | 31 | 0,09 |
| ALTERNATIVA PERU PUMA | 21 | 0,06 |
| PARTIDO REFORMISTA DEL PERU | 17 | 0,05 |
| PAZ Y DESARROLLO | 12 | 0,03 |
| FRENTE INDEPENDIENTE DE RECONCILIACION NACIONAL | 11 | 0,03 |
| VALIDOS | 34.412 | 90,43 |
| NULOS | 1.778 | 4,67 |
| BLANCOS | 1.864 | 4,90 |
| EMITIDOS | 38.054 | 84,78 |
| ABSTENCION | 6.830 | 15,22 |
| ELECTORES | 44.884 | |

RESULTADOS DE CONGRESO

| AGRUPACION | VOTACION | % |
|---|---------------|--------------|
| CAMBIO 90 / NUEVA MAYORIA | 9.120 | 46,46 |
| UNION POR EL PERU | 2.571 | 13,10 |
| RENOVACION | 2.056 | 10,47 |
| PARTIDO POPULAR CRISTIANO | 1.450 | 7,39 |
| FRENTE INDEPENDIENTE MORALIZADOR | 1.061 | 5,40 |
| MOVIMIENTO CIVICO NACIONAL OBRAS | 781 | 3,98 |
| CODE / PAIS POSIBLE | 700 | 3,57 |
| PARTIDO APRISTA PERUANO | 487 | 2,48 |
| PARTIDO ACCION POPULAR | 461 | 2,35 |
| IZQUIERDA UNIDA | 175 | 0,89 |
| MOVIMIENTO INDEPENDIENTE NUEVO PERU | 158 | 0,80 |
| MOVIMIENTO INDEPENDIENTE AGRARIO | 146 | 0,74 |
| MOVIMIENTO INDEPENDIENTE INCA | 119 | 0,61 |
| FRENTE POPULAR AGRICOLA FIA DEL PERU | 102 | 0,52 |
| PERU AL 2000 / FRENATRACA | 70 | 0,36 |
| ALTERNATIVA PERU PUMA | 52 | 0,26 |
| PARTIDO REFORMISTA DEL PERU | 36 | 0,18 |
| FRENTE INDEPENDIENTE DE RECONCILIACION NACIONAL | 36 | 0,18 |
| MOVIMIENTO SOCIAL INDEPENDIENTE / RECAMBIO | 30 | 0,15 |
| APERTURA PARA EL DESARROLLO NACIONAL / P.S. | 20 | 0,10 |
| VALIDOS | 19.631 | 53,77 |
| NULOS | 14.568 | 39,90 |
| BLANCOS | 2.310 | 6,33 |
| EMITIDOS | 36.509 | 81,34 |
| ABSTENCION | 8.375 | 18,66 |
| ELECTORES | 44.884 | |

Resultados Distritales - Lima

Lince

RESULTADOS PRESIDENCIALES

| AGRUPACION | VOTACION | % |
|---|---------------|--------------|
| CAMBIO 90 / NUEVA MAYORIA | 35.034 | 56,56 |
| UNION POR EL PERU | 19.150 | 30,92 |
| MOVIMIENTO CIVICO NACIONAL OBRAS | 3.940 | 6,36 |
| PARTIDO APRISTA PERUANO | 1.592 | 2,57 |
| CODE / PAIS POSIBLE | 1.205 | 1,95 |
| PARTIDO ACCION POPULAR | 479 | 0,77 |
| IZQUIERDA UNIDA | 153 | 0,25 |
| FRENTE POPULAR AGRICOLA FIA DEL PERU | 133 | 0,21 |
| PARTIDO REFORMISTA DEL PERU | 77 | 0,12 |
| MOVIMIENTO INDEPENDIENTE NUEVO PERU | 60 | 0,10 |
| PERU AL 2000 / FRENATRACA | 56 | 0,09 |
| FRENTE INDEPENDIENTE DE RECONCILIACION NACIONAL | 25 | 0,04 |
| PAZ Y DESARROLLO | 20 | 0,03 |
| ALTERNATIVA PERU PUMA | 19 | 0,03 |
| VALIDOS | 61.943 | 88,22 |
| NULOS | 4.986 | 7,10 |
| BLANCOS | 3.288 | 4,68 |
| EMITIDOS | 70.217 | 77,83 |
| ABSTENCION | 20.003 | 22,17 |
| ELECTORES | 90.220 | |

RESULTADOS DE CONGRESO

| AGRUPACION | VOTACION | % |
|---|---------------|--------------|
| CAMBIO 90 / NUEVA MAYORIA | 13.027 | 41,56 |
| UNION POR EL PERU | 5.881 | 18,76 |
| PARTIDO POPULAR CRISTIANO | 2.260 | 7,21 |
| RENOVACION | 2.138 | 6,82 |
| FRENTE INDEPENDIENTE MORALIZADOR | 2.002 | 6,39 |
| MOVIMIENTO CIVICO NACIONAL OBRAS | 1.436 | 4,58 |
| PARTIDO APRISTA PERUANO | 1.391 | 4,44 |
| CODE / PAIS POSIBLE | 1.089 | 3,47 |
| PARTIDO ACCION POPULAR | 587 | 1,87 |
| MOVIMIENTO INDEPENDIENTE NUEVO PERU | 328 | 1,05 |
| IZQUIERDA UNIDA | 320 | 1,02 |
| MOVIMIENTO INDEPENDIENTE AGRARIO | 217 | 0,69 |
| FRENTE POPULAR AGRICOLA FIA DEL PERU | 153 | 0,49 |
| PARTIDO REFORMISTA DEL PERU | 132 | 0,42 |
| PERU AL 2000 / FRENATRACA | 95 | 0,30 |
| APERTURA PARA EL DESARROLLO NACIONAL / P.S. | 79 | 0,25 |
| MOVIMIENTO SOCIAL INDEPENDIENTE / RECAMBIO | 66 | 0,21 |
| ALTERNATIVA PERU PUMA | 63 | 0,20 |
| FRENTE INDEPENDIENTE DE RECONCILIACION NACIONAL | 62 | 0,20 |
| MOVIMIENTO INDEPENDIENTE INCA | 17 | 0,05 |
| VALIDOS | 31.343 | 45,89 |
| NULOS | 34.228 | 50,11 |
| BLANCOS | 2.734 | 4,00 |
| EMITIDOS | 68.305 | 75,71 |
| ABSTENCION | 21.915 | 24,29 |
| ELECTORES | 90.220 | |

Elecciones Generales 1995

Lurigancho

RESULTADOS PRESIDENCIALES

| AGRUPACION | VOTACION | % |
|---|----------|-------|
| CAMBIO 90 / NUEVA MAYORIA | 20.851 | 62,69 |
| UNION POR EL PERU | 8.587 | 25,82 |
| CODE / PAIS POSIBLE | 997 | 3,00 |
| MOVIMIENTO CIVICO NACIONAL OBRAS | 944 | 2,84 |
| PARTIDO APRISTA PERUANO | 822 | 2,47 |
| PARTIDO ACCION POPULAR | 505 | 1,52 |
| FRENTE POPULAR AGRICOLA FIA DEL PERU | 193 | 0,58 |
| IZQUIERDA UNIDA | 185 | 0,56 |
| PERU AL 2000 / FRENATRACA | 62 | 0,19 |
| MOVIMIENTO INDEPENDIENTE NUEVO PERU | 29 | 0,09 |
| PARTIDO REFORMISTA DEL PERU | 27 | 0,08 |
| ALTERNATIVA PERU PUMA | 26 | 0,08 |
| PAZ Y DESARROLLO | 24 | 0,07 |
| FRENTE INDEPENDIENTE DE RECONCILIACION NACIONAL | 9 | 0,03 |
| VALIDOS | 33.261 | 83,40 |
| NULOS | 3.521 | 8,83 |
| BLANCOS | 3.099 | 7,77 |
| EMITIDOS | 39.881 | 77,31 |
| ABSTENCION | 11.707 | 22,69 |
| ELECTORES | 51.588 | |

RESULTADOS DE CONGRESO

| AGRUPACION | VOTACION | % |
|---|----------|-------|
| CAMBIO 90 / NUEVA MAYORIA | 8.613 | 50,41 |
| UNION POR EL PERU | 2.909 | 17,03 |
| FRENTE INDEPENDIENTE MORALIZADOR | 1.002 | 5,86 |
| RENOVACION | 898 | 5,26 |
| CODE / PAIS POSIBLE | 714 | 4,18 |
| PARTIDO APRISTA PERUANO | 621 | 3,63 |
| PARTIDO POPULAR CRISTIANO | 507 | 2,97 |
| IZQUIERDA UNIDA | 455 | 2,66 |
| PARTIDO ACCION POPULAR | 434 | 2,54 |
| MOVIMIENTO CIVICO NACIONAL OBRAS | 328 | 1,92 |
| FRENTE POPULAR AGRICOLA FIA DEL PERU | 126 | 0,74 |
| MOVIMIENTO INDEPENDIENTE NUEVO PERU | 120 | 0,70 |
| MOVIMIENTO INDEPENDIENTE AGRARIO | 111 | 0,65 |
| PERU AL 2000 / FRENATRACA | 64 | 0,37 |
| MOVIMIENTO INDEPENDIENTE INCA | 60 | 0,35 |
| PARTIDO REFORMISTA DEL PERU | 41 | 0,24 |
| ALTERNATIVA PERU PUMA | 32 | 0,19 |
| APERTURA PARA EL DESARROLLO NACIONAL / P.S. | 24 | 0,14 |
| FRENTE INDEPENDIENTE DE RECONCILIACION NACIONAL | 15 | 0,09 |
| MOVIMIENTO SOCIAL INDEPENDIENTE / RECAMBIO | 12 | 0,07 |
| VALIDOS | 17.086 | 45,79 |
| NULOS | 17.540 | 47,01 |
| BLANCOS | 2.688 | 7,20 |
| EMITIDOS | 37.314 | 72,33 |
| ABSTENCION | 14.274 | 27,67 |
| ELECTORES | 51.588 | |

Resultados Distritales - Lima

Lurín

RESULTADOS PRESIDENCIALES

| AGRUPACION | VOTACION | % |
|---|----------|-------|
| CAMBIO 90 / NUEVA MAYORIA | 8.628 | 68,41 |
| UNION POR EL PERU | 2.112 | 16,75 |
| MOVIMIENTO CIVICO NACIONAL OBRAS | 747 | 5,92 |
| PARTIDO APRISTA PERUANO | 456 | 3,62 |
| CODE / PAIS POSIBLE | 375 | 2,97 |
| PARTIDO ACCION POPULAR | 125 | 0,99 |
| FRENTE POPULAR AGRICOLA FIA DEL PERU | 61 | 0,48 |
| PERU AL 2000 / FRENATRACA | 46 | 0,36 |
| IZQUIERDA UNIDA | 18 | 0,14 |
| PAZ Y DESARROLLO | 12 | 0,10 |
| PARTIDO REFORMISTA DEL PERU | 10 | 0,08 |
| MOVIMIENTO INDEPENDIENTE NUEVO PERU | 9 | 0,07 |
| ALTERNATIVA PERU PUMA | 7 | 0,06 |
| FRENTE INDEPENDIENTE DE RECONCILIACION NACIONAL | 6 | 0,05 |
| VALIDOS | 12.612 | 84,56 |
| NULOS | 1.182 | 7,92 |
| BLANCOS | 1.121 | 7,52 |
| EMITIDOS | 14.915 | 86,12 |
| ABSTENCION | 2.404 | 13,88 |
| ELECTORES | 17.319 | |

RESULTADOS DE CONGRESO

| AGRUPACION | VOTACION | % |
|---|----------|-------|
| CAMBIO 90 / NUEVA MAYORIA | 3.474 | 52,56 |
| UNION POR EL PERU | 577 | 8,73 |
| FRENTE INDEPENDIENTE MORALIZADOR | 507 | 7,67 |
| PARTIDO APRISTA PERUANO | 403 | 6,10 |
| PERU AL 2000 / FRENATRACA | 332 | 5,02 |
| MOVIMIENTO CIVICO NACIONAL OBRAS | 280 | 4,24 |
| RENOVACION | 275 | 4,16 |
| CODE / PAIS POSIBLE | 228 | 3,45 |
| PARTIDO ACCION POPULAR | 163 | 2,47 |
| PARTIDO POPULAR CRISTIANO | 151 | 2,28 |
| FRENTE POPULAR AGRICOLA FIA DEL PERU | 67 | 1,01 |
| MOVIMIENTO INDEPENDIENTE NUEVO PERU | 39 | 0,59 |
| MOVIMIENTO INDEPENDIENTE AGRARIO | 36 | 0,54 |
| IZQUIERDA UNIDA | 35 | 0,53 |
| MOVIMIENTO SOCIAL INDEPENDIENTE / RECAMBIO | 14 | 0,21 |
| ALTERNATIVA PERU PUMA | 12 | 0,18 |
| PARTIDO REFORMISTA DEL PERU | 7 | 0,11 |
| APERTURA PARA EL DESARROLLO NACIONAL / P.S. | 5 | 0,08 |
| FRENTE INDEPENDIENTE DE RECONCILIACION NACIONAL | 3 | 0,05 |
| MOVIMIENTO INDEPENDIENTE INCA | 2 | 0,03 |
| VALIDOS | 6.610 | 49,34 |
| NULOS | 5.883 | 43,92 |
| BLANCOS | 903 | 6,74 |
| EMITIDOS | 13.396 | 77,35 |
| ABSTENCION | 3.923 | 22,65 |
| ELECTORES | 17.319 | |

Elecciones Generales 1995

Magdalena del Mar

RESULTADOS PRESIDENCIALES

| AGRUPACION | VOTACION | % |
|---|----------|-------|
| CAMBIO 90 / NUEVA MAYORIA | 23.605 | 57,83 |
| UNION POR EL PERU | 12.160 | 29,79 |
| MOVIMIENTO CIVICO NACIONAL OBRAS | 2.508 | 6,14 |
| PARTIDO APRISTA PERUANO | 1.011 | 2,48 |
| CODE / PAIS POSIBLE | 778 | 1,91 |
| PARTIDO ACCION POPULAR | 423 | 1,04 |
| FRENTE POPULAR AGRICOLA FIA DEL PERU | 82 | 0,20 |
| IZQUIERDA UNIDA | 77 | 0,19 |
| MOVIMIENTO INDEPENDIENTE NUEVO PERU | 60 | 0,15 |
| PERU AL 2000 / FRENATRACA | 41 | 0,10 |
| PAZ Y DESARROLLO | 27 | 0,07 |
| PARTIDO REFORMISTA DEL PERU | 18 | 0,04 |
| ALTERNATIVA PERU PUMA | 17 | 0,04 |
| FRENTE INDEPENDIENTE DE RECONCILIACION NACIONAL | 14 | 0,03 |
| | | |
| VALIDOS | 40.821 | 88,97 |
| NULOS | 3.056 | 6,66 |
| BLANCOS | 2.004 | 4,37 |
| | | |
| EMITIDOS | 45.881 | 76,11 |
| ABSTENCION | 14.404 | 23,89 |
| ELECTORES | 60.285 | |

RESULTADOS DE CONGRESO

| AGRUPACION | VOTACION | % |
|---|----------|-------|
| CAMBIO 90 / NUEVA MAYORIA | 8.722 | 40,73 |
| UNION POR EL PERU | 3.763 | 17,57 |
| PARTIDO POPULAR CRISTIANO | 1.783 | 8,33 |
| RENOVACION | 1.504 | 7,02 |
| FRENTE INDEPENDIENTE MORALIZADOR | 1.397 | 6,52 |
| PARTIDO APRISTA PERUANO | 1.006 | 4,70 |
| MOVIMIENTO CIVICO NACIONAL OBRAS | 956 | 4,46 |
| CODE / PAIS POSIBLE | 698 | 3,26 |
| PARTIDO ACCION POPULAR | 572 | 2,67 |
| IZQUIERDA UNIDA | 208 | 0,97 |
| MOVIMIENTO INDEPENDIENTE NUEVO PERU | 193 | 0,90 |
| MOVIMIENTO INDEPENDIENTE AGRARIO | 171 | 0,80 |
| FRENTE POPULAR AGRICOLA FIA DEL PERU | 123 | 0,57 |
| FRENTE INDEPENDIENTE DE RECONCILIACION NACIONAL | 65 | 0,30 |
| PERU AL 2000 / FRENATRACA | 61 | 0,28 |
| PARTIDO REFORMISTA DEL PERU | 54 | 0,25 |
| APERTURA PARA EL DESARROLLO NACIONAL / P.S. | 46 | 0,21 |
| MOVIMIENTO SOCIAL INDEPENDIENTE / RECAMBIO | 46 | 0,21 |
| ALTERNATIVA PERU PUMA | 27 | 0,13 |
| MOVIMIENTO INDEPENDIENTE INCA | 18 | 0,08 |
| | | |
| VALIDOS | 21.413 | 48,26 |
| NULOS | 21.454 | 48,35 |
| BLANCOS | 1.503 | 3,39 |
| | | |
| EMITIDOS | 44.370 | 73,60 |
| ABSTENCION | 15.915 | 26,40 |
| ELECTORES | 60.285 | |

Resultados Distritales - Lima

Miraflores

RESULTADOS PRESIDENCIALES

| AGRUPACION | VOTACION | % |
|---|----------|-------|
| CAMBIO 90 / NUEVA MAYORIA | 50.495 | 63,71 |
| UNION POR EL PERU | 21.301 | 26,88 |
| MOVIMIENTO CIVICO NACIONAL OBRAS | 3.887 | 4,90 |
| PARTIDO APRISTA PERUANO | 1.242 | 1,57 |
| CODE / PAIS POSIBLE | 1.153 | 1,45 |
| PARTIDO ACCION POPULAR | 685 | 0,86 |
| IZQUIERDA UNIDA | 122 | 0,15 |
| FRENTE POPULAR AGRICOLA FIA DEL PERU | 116 | 0,15 |
| MOVIMIENTO INDEPENDIENTE NUEVO PERU | 111 | 0,14 |
| PERU AL 2000 / FRENATRACA | 52 | 0,07 |
| PAZ Y DESARROLLO | 25 | 0,03 |
| ALTERNATIVA PERU PUMA | 24 | 0,03 |
| FRENTE INDEPENDIENTE DE RECONCILIACION NACIONAL | 24 | 0,03 |
| PARTIDO REFORMISTA DEL PERU | 17 | 0,02 |
| VALIDOS | 79.254 | 86,98 |
| NULOS | 8.233 | 9,04 |
| BLANCOS | 3.634 | 3,99 |
| EMITIDOS | 91.121 | 77,42 |
| ABSTENCION | 26.575 | 22,58 |
| ELECTORES | 117.696 | |

RESULTADOS DE CONGRESO

| AGRUPACION | VOTACION | % |
|---|----------|-------|
| CAMBIO 90 / NUEVA MAYORIA | 20.446 | 43,92 |
| UNION POR EL PERU | 7.567 | 16,25 |
| RENOVACION | 5.273 | 11,33 |
| PARTIDO POPULAR CRISTIANO | 4.128 | 8,87 |
| FRENTE INDEPENDIENTE MORALIZADOR | 2.699 | 5,80 |
| MOVIMIENTO CIVICO NACIONAL OBRAS | 1.669 | 3,59 |
| PARTIDO APRISTA PERUANO | 1.285 | 2,76 |
| CODE / PAIS POSIBLE | 1.172 | 2,52 |
| PARTIDO ACCION POPULAR | 712 | 1,53 |
| MOVIMIENTO INDEPENDIENTE NUEVO PERU | 506 | 1,09 |
| IZQUIERDA UNIDA | 327 | 0,70 |
| MOVIMIENTO INDEPENDIENTE AGRARIO | 232 | 0,50 |
| FRENTE POPULAR AGRICOLA FIA DEL PERU | 135 | 0,29 |
| PERU AL 2000 / FRENATRACA | 79 | 0,17 |
| ALTERNATIVA PERU PUMA | 77 | 0,17 |
| PARTIDO REFORMISTA DEL PERU | 64 | 0,14 |
| MOVIMIENTO SOCIAL INDEPENDIENTE / RECAMBIO | 56 | 0,12 |
| FRENTE INDEPENDIENTE DE RECONCILIACION NACIONAL | 50 | 0,11 |
| APERTURA PARA EL DESARROLLO NACIONAL / PS. | 50 | 0,11 |
| MOVIMIENTO INDEPENDIENTE INCA | 25 | 0,05 |
| VALIDOS | 46.552 | 53,25 |
| NULOS | 37.388 | 42,77 |
| BLANCOS | 3.480 | 3,98 |
| EMITIDOS | 87.420 | 74,28 |
| ABSTENCION | 30.276 | 25,72 |
| ELECTORES | 117.696 | |

Elecciones Generales 1995

Pachacámac

RESULTADOS PRESIDENCIALES

| AGRUPACION | VOTACION | % |
|---|----------|-------|
| CAMBIO 90 / NUEVA MAYORIA | 4.273 | 69,58 |
| UNION POR EL PERU | 1.010 | 16,45 |
| MOVIMIENTO CIVICO NACIONAL OBRAS | 277 | 4,51 |
| CODE / PAIS POSIBLE | 197 | 3,21 |
| PARTIDO APRISTA PERUANO | 196 | 3,19 |
| PARTIDO ACCION POPULAR | 94 | 1,53 |
| FRENTE POPULAR AGRICOLA FIA DEL PERU | 34 | 0,55 |
| PERU AL 2000 / FRENATRACA | 24 | 0,39 |
| IZQUIERDA UNIDA | 17 | 0,28 |
| ALTERNATIVA PERU PUMA | 6 | 0,10 |
| PAZ Y DESARROLLO | 5 | 0,08 |
| MOVIMIENTO INDEPENDIENTE NUEVO PERU | 4 | 0,07 |
| PARTIDO REFORMISTA DEL PERU | 3 | 0,05 |
| FRENTE INDEPENDIENTE DE RECONCILIACION NACIONAL | 1 | 0,02 |
| VALIDOS | 6.141 | 81,10 |
| NULOS | 793 | 10,47 |
| BLANCOS | 638 | 8,43 |
| EMITIDOS | 7.572 | 86,66 |
| ABSTENCION | 1.166 | 13,34 |
| ELECTORES | 8.738 | |

RESULTADOS DE CONGRESO

| AGRUPACION | VOTACION | % |
|---|----------|-------|
| CAMBIO 90 / NUEVA MAYORIA | 1.911 | 57,75 |
| FRENTE INDEPENDIENTE MORALIZADOR | 325 | 9,82 |
| UNION POR EL PERU | 286 | 8,64 |
| CODE / PAIS POSIBLE | 125 | 3,78 |
| PARTIDO APRISTA PERUANO | 108 | 3,26 |
| PERU AL 2000 / FRENATRACA | 102 | 3,08 |
| RENOVACION | 94 | 2,84 |
| PARTIDO ACCION POPULAR | 89 | 2,69 |
| MOVIMIENTO CIVICO NACIONAL OBRAS | 88 | 2,66 |
| PARTIDO POPULAR CRISTIANO | 86 | 2,60 |
| MOVIMIENTO INDEPENDIENTE AGRARIO | 26 | 0,79 |
| FRENTE POPULAR AGRICOLA FIA DEL PERU | 21 | 0,63 |
| IZQUIERDA UNIDA | 14 | 0,42 |
| MOVIMIENTO SOCIAL INDEPENDIENTE / RECAMBIO | 11 | 0,33 |
| FRENTE INDEPENDIENTE DE RECONCILIACION NACIONAL | 7 | 0,21 |
| APERTURA PARA EL DESARROLLO NACIONAL / P.S. | 4 | 0,12 |
| MOVIMIENTO INDEPENDIENTE NUEVO PERU | 4 | 0,12 |
| ALTERNATIVA PERU PUMA | 4 | 0,12 |
| PARTIDO REFORMISTA DEL PERU | 2 | 0,06 |
| MOVIMIENTO INDEPENDIENTE INCA | 2 | 0,06 |
| VALIDOS | 3.309 | 50,23 |
| NULOS | 2.966 | 45,02 |
| BLANCOS | 313 | 4,75 |
| EMITIDOS | 6.588 | 75,39 |
| ABSTENCION | 2.150 | 24,61 |
| ELECTORES | 8.738 | |

Resultados Distritales - Lima

Pueblo Libre

RESULTADOS PRESIDENCIALES

| AGRUPACION | VOTACION | % |
|---|----------|-------|
| CAMBIO 90 / NUEVA MAYORIA | 33.999 | 56,48 |
| UNION POR EL PERU | 19.425 | 32,27 |
| MOVIMIENTO CIVICO NACIONAL OBRAS | 3.408 | 5,66 |
| PARTIDO APRISTA PERUANO | 1.431 | 2,38 |
| CODE / PAIS POSIBLE | 1.071 | 1,78 |
| PARTIDO ACCION POPULAR | 486 | 0,81 |
| IZQUIERDA UNIDA | 102 | 0,17 |
| FRENTE POPULAR AGRICOLA FIA DEL PERU | 80 | 0,13 |
| MOVIMIENTO INDEPENDIENTE NUEVO PERU | 60 | 0,10 |
| PERU AL 2000 / FRENATRACA | 49 | 0,08 |
| PAZ Y DESARROLLO | 35 | 0,06 |
| PARTIDO REFORMISTA DEL PERU | 24 | 0,04 |
| FRENTE INDEPENDIENTE DE RECONCILIACION NACIONAL | 18 | 0,03 |
| ALTERNATIVA PERU PUMA | 11 | 0,02 |
| VALIDOS | 60.199 | 90,02 |
| NULOS | 3.653 | 5,46 |
| BLANCOS | 3.021 | 4,52 |
| EMITIDOS | 66.873 | 78,10 |
| ABSTENCION | 18.748 | 21,90 |
| ELECTORES | 85.621 | |

RESULTADOS DE CONGRESO

| AGRUPACION | VOTACION | % |
|---|----------|-------|
| CAMBIO 90 / NUEVA MAYORIA | 14.045 | 40,59 |
| UNION POR EL PERU | 6.414 | 18,54 |
| PARTIDO POPULAR CRISTIANO | 2.987 | 8,63 |
| RENOVACION | 2.532 | 7,32 |
| FRENTE INDEPENDIENTE MORALIZADOR | 2.157 | 6,23 |
| PARTIDO APRISTA PERUANO | 1.658 | 4,79 |
| MOVIMIENTO CIVICO NACIONAL OBRAS | 1.437 | 4,15 |
| CODE / PAIS POSIBLE | 1.118 | 3,23 |
| PARTIDO ACCION POPULAR | 672 | 1,94 |
| IZQUIERDA UNIDA | 396 | 1,14 |
| MOVIMIENTO INDEPENDIENTE NUEVO PERU | 343 | 0,99 |
| MOVIMIENTO INDEPENDIENTE AGRARIO | 257 | 0,74 |
| PERU AL 2000 / FRENATRACA | 99 | 0,29 |
| FRENTE POPULAR AGRICOLA FIA DEL PERU | 98 | 0,28 |
| PARTIDO REFORMISTA DEL PERU | 90 | 0,26 |
| APERTURA PARA EL DESARROLLO NACIONAL / P.S. | 87 | 0,25 |
| FRENTE INDEPENDIENTE DE RECONCILIACION NACIONAL | 76 | 0,22 |
| MOVIMIENTO SOCIAL INDEPENDIENTE / RECAMBIO | 74 | 0,21 |
| ALTERNATIVA PERU PUMA | 45 | 0,13 |
| MOVIMIENTO INDEPENDIENTE INCA | 17 | 0,05 |
| VALIDOS | 34.602 | 53,26 |
| NULOS | 26.879 | 41,37 |
| BLANCOS | 3.484 | 5,36 |
| EMITIDOS | 64.965 | 75,88 |
| ABSTENCION | 20.656 | 24,12 |
| ELECTORES | 85.621 | |

Elecciones Generales 1995

Pucusana

RESULTADOS PRESIDENCIALES

| AGRUPACION | VOTACION | % |
|---|----------|-------|
| CAMBIO 90 / NUEVA MAYORIA | 1.616 | 65,88 |
| UNION POR EL PERU | 429 | 17,49 |
| MOVIMIENTO CIVICO NACIONAL OBRAS | 152 | 6,20 |
| PARTIDO APRISTA PERUANO | 93 | 3,79 |
| CODE / PAIS POSIBLE | 74 | 3,02 |
| PARTIDO ACCION POPULAR | 63 | 2,57 |
| MOVIMIENTO INDEPENDIENTE NUEVO PERU | 8 | 0,33 |
| FRENTE POPULAR AGRICOLA FIA DEL PERU | 8 | 0,33 |
| PAZ Y DESARROLLO | 3 | 0,12 |
| PERU AL 2000 / FRENATRACA | 2 | 0,08 |
| IZQUIERDA UNIDA | 2 | 0,08 |
| PARTIDO REFORMISTA DEL PERU | 1 | 0,04 |
| ALTERNATIVA PERU PUMA | 1 | 0,04 |
| FRENTE INDEPENDIENTE DE RECONCILIACION NACIONAL | 1 | 0,04 |
| VALIDOS | 2.453 | 78,85 |
| NULOS | 420 | 13,50 |
| BLANCOS | 238 | 7,65 |
| EMITIDOS | 3.111 | 87,14 |
| ABSTENCION | 459 | 12,86 |
| ELECTORES | 3.570 | |

RESULTADOS DE CONGRESO

| AGRUPACION | VOTACION | % |
|---|----------|-------|
| CAMBIO 90 / NUEVA MAYORIA | 704 | 59,81 |
| UNION POR EL PERU | 111 | 9,43 |
| FRENTE INDEPENDIENTE MORALIZADOR | 85 | 7,22 |
| PARTIDO APRISTA PERUANO | 68 | 5,78 |
| MOVIMIENTO CIVICO NACIONAL OBRAS | 68 | 5,78 |
| PARTIDO ACCION POPULAR | 40 | 3,40 |
| RENOVACION | 28 | 2,38 |
| CODE / PAIS POSIBLE | 28 | 2,38 |
| FRENTE POPULAR AGRICOLA FIA DEL PERU | 10 | 0,85 |
| PARTIDO POPULAR CRISTIANO | 9 | 0,76 |
| IZQUIERDA UNIDA | 7 | 0,59 |
| MOVIMIENTO INDEPENDIENTE NUEVO PERU | 6 | 0,51 |
| PERU AL 2000 / FRENATRACA | 6 | 0,51 |
| ALTERNATIVA PERU PUMA | 3 | 0,25 |
| MOVIMIENTO INDEPENDIENTE AGRARIO | 2 | 0,17 |
| MOVIMIENTO SOCIAL INDEPENDIENTE / RECAMBIO | 1 | 0,08 |
| PARTIDO REFORMISTA DEL PERU | 1 | 0,08 |
| FRENTE INDEPENDIENTE DE RECONCILIACION NACIONAL | 0 | 0,00 |
| MOVIMIENTO INDEPENDIENTE INCA | 0 | 0,00 |
| APERTURA PARA EL DESARROLLO NACIONAL / P.S. | 0 | 0,00 |
| VALIDOS | 1.177 | 40,87 |
| NULOS | 1.586 | 55,07 |
| BLANCOS | 117 | 4,06 |
| EMITIDOS | 2.880 | 80,67 |
| ABSTENCION | 690 | 19,33 |
| ELECTORES | 3.570 | |

Resultados Distritales - Lima

Puente Piedra

RESULTADOS PRESIDENCIALES

| AGRUPACION | VOTACION | % |
|---|----------|-------|
| CAMBIO 90 / NUEVA MAYORIA | 22.297 | 72,79 |
| UNION POR EL PERU | 4.565 | 14,90 |
| MOVIMIENTO CIVICO NACIONAL OBRAS | 1.325 | 4,33 |
| CODE / PAIS POSIBLE | 1.238 | 4,04 |
| PARTIDO APRISTA PERUANO | 507 | 1,66 |
| FRENTE POPULAR AGRICOLA FIA DEL PERU | 303 | 0,99 |
| PARTIDO ACCION POPULAR | 173 | 0,56 |
| IZQUIERDA UNIDA | 68 | 0,22 |
| PERU AL 2000 / FRENATRACA | 57 | 0,19 |
| PAZ Y DESARROLLO | 30 | 0,10 |
| PARTIDO REFORMISTA DEL PERU | 21 | 0,07 |
| ALTERNATIVA PERU PUMA | 21 | 0,07 |
| MOVIMIENTO INDEPENDIENTE NUEVO PERU | 15 | 0,05 |
| FRENTE INDEPENDIENTE DE RECONCILIACION NACIONAL | 11 | 0,04 |
| VALIDOS | 30.631 | 82,63 |
| NULOS | 3.858 | 10,41 |
| BLANCOS | 2.581 | 6,96 |
| EMITIDOS | 37.070 | 80,70 |
| ABSTENCION | 8.865 | 19,30 |
| ELECTORES | 45.935 | |

RESULTADOS DE CONGRESO

| AGRUPACION | VOTACION | % |
|---|----------|-------|
| CAMBIO 90 / NUEVA MAYORIA | 11.417 | 61,32 |
| UNION POR EL PERU | 1.911 | 10,26 |
| FRENTE INDEPENDIENTE MORALIZADOR | 1.207 | 6,48 |
| CODE / PAIS POSIBLE | 873 | 4,69 |
| MOVIMIENTO CIVICO NACIONAL OBRAS | 666 | 3,58 |
| RENOVACION | 585 | 3,14 |
| PARTIDO APRISTA PERUANO | 455 | 2,44 |
| PARTIDO POPULAR CRISTIANO | 352 | 1,89 |
| FRENTE POPULAR AGRICOLA FIA DEL PERU | 268 | 1,44 |
| PARTIDO ACCION POPULAR | 186 | 1,00 |
| IZQUIERDA UNIDA | 142 | 0,76 |
| MOVIMIENTO INDEPENDIENTE AGRARIO | 122 | 0,66 |
| MOVIMIENTO INDEPENDIENTE INCA | 96 | 0,52 |
| ALTERNATIVA PERU PUMA | 95 | 0,51 |
| MOVIMIENTO INDEPENDIENTE NUEVO PERU | 63 | 0,34 |
| PERU AL 2000 / FRENATRACA | 48 | 0,26 |
| PARTIDO REFORMISTA DEL PERU | 45 | 0,24 |
| FRENTE INDEPENDIENTE DE RECONCILIACION NACIONAL | 42 | 0,23 |
| MOVIMIENTO SOCIAL INDEPENDIENTE / RECAMBIO | 28 | 0,15 |
| APERTURA PARA EL DESARROLLO NACIONAL / P.S. | 18 | 0,10 |
| VALIDOS | 18.619 | 57,09 |
| NULOS | 12.039 | 36,91 |
| BLANCOS | 1.957 | 6,00 |
| EMITIDOS | 32.615 | 71,00 |
| ABSTENCION | 13.320 | 29,00 |
| ELECTORES | 45.935 | |

Elecciones Generales 1995

Punta Hermosa

RESULTADOS PRESIDENCIALES

| AGRUPACION | VOTACION | % |
|---|--------------|--------------|
| CAMBIO 90 / NUEVA MAYORIA | 1.329 | 68,61 |
| UNION POR EL PERU | 363 | 18,74 |
| MOVIMIENTO CIVICO NACIONAL OBRAS | 129 | 6,66 |
| PARTIDO APRISTA PERUANO | 43 | 2,22 |
| CODE / PAIS POSIBLE | 33 | 1,70 |
| PARTIDO ACCION POPULAR | 30 | 1,55 |
| FRENTE POPULAR AGRICOLA FIA DEL PERU | 4 | 0,21 |
| IZQUIERDA UNIDA | 2 | 0,10 |
| ALTERNATIVA PERU PUMA | 1 | 0,05 |
| FRENTE INDEPENDIENTE DE RECONCILIACION NACIONAL | 1 | 0,05 |
| PERU AL 2000 / FRENATRACA | 1 | 0,05 |
| MOVIMIENTO INDEPENDIENTE NUEVO PERU | 1 | 0,05 |
| PAZ Y DESARROLLO | 0 | 0,00 |
| PARTIDO REFORMISTA DEL PERU | 0 | 0,00 |
| VALIDOS | 1.937 | 87,37 |
| NULOS | 173 | 7,80 |
| BLANCOS | 107 | 4,83 |
| EMITIDOS | 2.217 | 85,40 |
| ABSTENCION | 379 | 14,60 |
| ELECTORES | 2.596 | |

RESULTADOS DE CONGRESO

| AGRUPACION | VOTACION | % |
|---|--------------|--------------|
| CAMBIO 90 / NUEVA MAYORIA | 527 | 50,72 |
| FRENTE INDEPENDIENTE MORALIZADOR | 92 | 8,85 |
| UNION POR EL PERU | 80 | 7,70 |
| PARTIDO POPULAR CRISTIANO | 75 | 7,22 |
| RENOVACION | 71 | 6,83 |
| MOVIMIENTO CIVICO NACIONAL OBRAS | 61 | 5,87 |
| PARTIDO ACCION POPULAR | 47 | 4,52 |
| PARTIDO APRISTA PERUANO | 41 | 3,95 |
| CODE / PAIS POSIBLE | 19 | 1,83 |
| MOVIMIENTO INDEPENDIENTE NUEVO PERU | 7 | 0,67 |
| FRENTE POPULAR AGRICOLA FIA DEL PERU | 6 | 0,58 |
| PARTIDO REFORMISTA DEL PERU | 3 | 0,29 |
| PERU AL 2000 / FRENATRACA | 3 | 0,29 |
| MOVIMIENTO INDEPENDIENTE AGRARIO | 3 | 0,29 |
| IZQUIERDA UNIDA | 3 | 0,29 |
| FRENTE INDEPENDIENTE DE RECONCILIACION NACIONAL | 1 | 0,10 |
| APERTURA PARA EL DESARROLLO NACIONAL / P.S. | 0 | 0,00 |
| ALTERNATIVA PERU PUMA | 0 | 0,00 |
| MOVIMIENTO INDEPENDIENTE INCA | 0 | 0,00 |
| MOVIMIENTO SOCIAL INDEPENDIENTE / RECAMBIO | 0 | 0,00 |
| VALIDOS | 1.039 | 51,46 |
| NULOS | 914 | 45,27 |
| BLANCOS | 66 | 3,27 |
| EMITIDOS | 2.019 | 77,77 |
| ABSTENCION | 577 | 22,23 |
| ELECTORES | 2.596 | |

Resultados Distritales - Lima

Punta Negra

RESULTADOS PRESIDENCIALES

| AGRUPACION | VOTACION | % |
|---|----------|-------|
| CAMBIO 90 / NUEVA MAYORIA | 772 | 58,31 |
| UNION POR EL PERU | 272 | 20,54 |
| MOVIMIENTO CIVICO NACIONAL OBRAS | 126 | 9,52 |
| PARTIDO APRISTA PERUANO | 69 | 5,21 |
| PARTIDO ACCION POPULAR | 43 | 3,25 |
| CODE / PAIS POSIBLE | 38 | 2,87 |
| IZQUIERDA UNIDA | 2 | 0,15 |
| PARTIDO REFORMISTA DEL PERU | 1 | 0,08 |
| MOVIMIENTO INDEPENDIENTE NUEVO PERU | 1 | 0,08 |
| PAZ Y DESARROLLO | 0 | 0,00 |
| ALTERNATIVA PERU PUMA | 0 | 0,00 |
| FRENTE POPULAR AGRICOLA FIA DEL PERU | 0 | 0,00 |
| PERU AL 2000 / FRENATRACA | 0 | 0,00 |
| FRENTE INDEPENDIENTE DE RECONCILIACION NACIONAL | 0 | 0,00 |
| VALIDOS | 1.324 | 92,33 |
| NULOS | 27 | 1,88 |
| BLANCOS | 83 | 5,79 |
| EMITIDOS | 1.434 | 81,66 |
| ABSTENCION | 322 | 18,34 |
| ELECTORES | 1.756 | |

RESULTADOS DE CONGRESO

| AGRUPACION | VOTACION | % |
|---|----------|-------|
| CAMBIO 90 / NUEVA MAYORIA | 312 | 42,62 |
| UNION POR EL PERU | 86 | 11,75 |
| PARTIDO ACCION POPULAR | 78 | 10,66 |
| RENOVACION | 50 | 6,83 |
| PARTIDO APRISTA PERUANO | 47 | 6,42 |
| FRENTE INDEPENDIENTE MORALIZADOR | 46 | 6,28 |
| PARTIDO POPULAR CRISTIANO | 35 | 4,78 |
| MOVIMIENTO CIVICO NACIONAL OBRAS | 32 | 4,37 |
| CODE / PAIS POSIBLE | 19 | 2,60 |
| MOVIMIENTO INDEPENDIENTE NUEVO PERU | 9 | 1,23 |
| IZQUIERDA UNIDA | 9 | 1,23 |
| MOVIMIENTO SOCIAL INDEPENDIENTE / RECAMBIO | 4 | 0,55 |
| MOVIMIENTO INDEPENDIENTE AGRARIO | 2 | 0,27 |
| APERTURA PARA EL DESARROLLO NACIONAL / P.S. | 2 | 0,27 |
| FRENTE POPULAR AGRICOLA FIA DEL PERU | 1 | 0,14 |
| PARTIDO REFORMISTA DEL PERU | 0 | 0,00 |
| ALTERNATIVA PERU PUMA | 0 | 0,00 |
| MOVIMIENTO INDEPENDIENTE INCA | 0 | 0,00 |
| PERU AL 2000 / FRENATRACA | 0 | 0,00 |
| FRENTE INDEPENDIENTE DE RECONCILIACION NACIONAL | 0 | 0,00 |
| VALIDOS | 732 | 46,59 |
| NULOS | 790 | 50,29 |
| BLANCOS | 49 | 3,12 |
| EMITIDOS | 1.571 | 89,46 |
| ABSTENCION | 185 | 10,54 |
| ELECTORES | 1.756 | |

Elecciones Generales 1995

Rímac

RESULTADOS PRESIDENCIALES

| AGRUPACION | VOTACION | % |
|---|----------------|--------------|
| CAMBIO 90 / NUEVA MAYORIA | 62.925 | 58,23 |
| UNION POR EL PERU | 28.924 | 26,76 |
| MOVIMIENTO CIVICO NACIONAL OBRAS | 7.334 | 6,79 |
| PARTIDO APRISTA PERUANO | 3.420 | 3,16 |
| CODE / PAIS POSIBLE | 3.221 | 2,98 |
| PARTIDO ACCION POPULAR | 910 | 0,84 |
| FRENTE POPULAR AGRICOLA FIA DEL PERU | 433 | 0,40 |
| IZQUIERDA UNIDA | 310 | 0,29 |
| MOVIMIENTO INDEPENDIENTE NUEVO PERU | 161 | 0,15 |
| PERU AL 2000 / FRENATRACA | 148 | 0,14 |
| PAZ Y DESARROLLO | 84 | 0,08 |
| PARTIDO REFORMISTA DEL PERU | 79 | 0,07 |
| ALTERNATIVA PERU PUMA | 64 | 0,06 |
| FRENTE INDEPENDIENTE DE RECONCILIACION NACIONAL | 54 | 0,05 |
| VALIDOS | 108.067 | 85,94 |
| NULOS | 10.335 | 8,22 |
| BLANCOS | 7.351 | 5,85 |
| EMITIDOS | 125.753 | 78,19 |
| ABSTENCION | 35.071 | 21,81 |
| ELECTORES | 160.824 | |

RESULTADOS DE CONGRESO

| AGRUPACION | VOTACION | % |
|---|----------------|--------------|
| CAMBIO 90 / NUEVA MAYORIA | 23.119 | 44,24 |
| UNION POR EL PERU | 8.896 | 17,02 |
| FRENTE INDEPENDIENTE MORALIZADOR | 3.701 | 7,08 |
| PARTIDO APRISTA PERUANO | 3.082 | 5,90 |
| PARTIDO POPULAR CRISTIANO | 2.725 | 5,21 |
| MOVIMIENTO CIVICO NACIONAL OBRAS | 2.603 | 4,98 |
| CODE / PAIS POSIBLE | 2.185 | 4,18 |
| RENOVACION | 2.144 | 4,10 |
| PARTIDO ACCION POPULAR | 869 | 1,66 |
| IZQUIERDA UNIDA | 705 | 1,35 |
| MOVIMIENTO INDEPENDIENTE NUEVO PERU | 490 | 0,94 |
| MOVIMIENTO INDEPENDIENTE AGRARIO | 438 | 0,84 |
| FRENTE POPULAR AGRICOLA FIA DEL PERU | 357 | 0,68 |
| PERU AL 2000 / FRENATRACA | 245 | 0,47 |
| PARTIDO REFORMISTA DEL PERU | 146 | 0,28 |
| ALTERNATIVA PERU PUMA | 136 | 0,26 |
| MOVIMIENTO SOCIAL INDEPENDIENTE / RECAMBIO | 117 | 0,22 |
| APERTURA PARA EL DESARROLLO NACIONAL / P.S. | 114 | 0,22 |
| FRENTE INDEPENDIENTE DE RECONCILIACION NACIONAL | 96 | 0,18 |
| MOVIMIENTO INDEPENDIENTE INCA | 92 | 0,18 |
| VALIDOS | 52.260 | 44,53 |
| NULOS | 58.727 | 50,04 |
| BLANCOS | 6.383 | 5,44 |
| EMITIDOS | 117.370 | 72,98 |
| ABSTENCION | 43.454 | 27,02 |
| ELECTORES | 160.824 | |

Resultados Distritales - Lima

San Bartolo

RESULTADOS PRESIDENCIALES

| AGRUPACION | VOTACION | % |
|---|--------------|--------------|
| CAMBIO 90 / NUEVA MAYORIA | 1.101 | 62,24 |
| UNION POR EL PERU | 441 | 24,93 |
| MOVIMIENTO CIVICO NACIONAL OBRAS | 115 | 6,50 |
| CODE / PAIS POSIBLE | 37 | 2,09 |
| PARTIDO APRISTA PERUANO | 36 | 2,04 |
| PARTIDO ACCION POPULAR | 30 | 1,70 |
| FRENTE POPULAR AGRICOLA FIA DEL PERU | 3 | 0,17 |
| MOVIMIENTO INDEPENDIENTE NUEVO PERU | 2 | 0,11 |
| PERU AL 2000 / FRENATRACA | 2 | 0,11 |
| IZQUIERDA UNIDA | 2 | 0,11 |
| PAZ Y DESARROLLO | 0 | 0,00 |
| ALTERNATIVA PERU PUMA | 0 | 0,00 |
| PARTIDO REFORMISTA DEL PERU | 0 | 0,00 |
| FRENTE INDEPENDIENTE DE RECONCILIACION NACIONAL | 0 | 0,00 |
| VALIDOS | 1.769 | 89,66 |
| NULOS | 79 | 4,00 |
| BLANCOS | 125 | 6,34 |
| EMITIDOS | 1.973 | 84,32 |
| ABSTENCION | 367 | 15,68 |
| ELECTORES | 2.340 | |

RESULTADOS DE CONGRESO

| AGRUPACION | VOTACION | % |
|---|--------------|--------------|
| CAMBIO 90 / NUEVA MAYORIA | 488 | 45,48 |
| UNION POR EL PERU | 135 | 12,58 |
| PARTIDO ACCION POPULAR | 115 | 10,72 |
| FRENTE INDEPENDIENTE MORALIZADOR | 74 | 6,90 |
| PARTIDO POPULAR CRISTIANO | 60 | 5,59 |
| RENOVACION | 57 | 5,31 |
| MOVIMIENTO CIVICO NACIONAL OBRAS | 47 | 4,38 |
| PARTIDO APRISTA PERUANO | 30 | 2,80 |
| CODE / PAIS POSIBLE | 21 | 1,96 |
| MOVIMIENTO INDEPENDIENTE NUEVO PERU | 13 | 1,21 |
| IZQUIERDA UNIDA | 9 | 0,84 |
| PARTIDO REFORMISTA DEL PERU | 5 | 0,47 |
| MOVIMIENTO INDEPENDIENTE AGRARIO | 5 | 0,47 |
| PERU AL 2000 / FRENATRACA | 4 | 0,37 |
| FRENTE POPULAR AGRICOLA FIA DEL PERU | 3 | 0,28 |
| MOVIMIENTO SOCIAL INDEPENDIENTE / RECAMBIO | 3 | 0,28 |
| FRENTE INDEPENDIENTE DE RECONCILIACION NACIONAL | 2 | 0,19 |
| ALTERNATIVA PERU PUMA | 1 | 0,09 |
| APERTURA PARA EL DESARROLLO NACIONAL / RS. | 1 | 0,09 |
| MOVIMIENTO INDEPENDIENTE INCA | 0 | 0,00 |
| VALIDOS | 1.073 | 55,51 |
| NULOS | 711 | 36,78 |
| BLANCOS | 149 | 7,71 |
| EMITIDOS | 1.933 | 82,61 |
| ABSTENCION | 407 | 17,39 |
| ELECTORES | 2.340 | |

Elecciones Generales 1995

San Isidro

RESULTADOS PRESIDENCIALES

| AGRUPACION | VOTACION | % |
|---|----------|-------|
| CAMBIO 90 / NUEVA MAYORIA | 32.262 | 64,84 |
| UNION POR EL PERU | 13.325 | 26,78 |
| MOVIMIENTO CIVICO NACIONAL OBRAS | 2.235 | 4,49 |
| CODE / PAIS POSIBLE | 645 | 1,30 |
| PARTIDO APRISTA PERUANO | 633 | 1,27 |
| PARTIDO ACCION POPULAR | 406 | 0,82 |
| MOVIMIENTO INDEPENDIENTE NUEVO PERU | 72 | 0,14 |
| FRENTE POPULAR AGRICOLA FIA DEL PERU | 71 | 0,14 |
| IZQUIERDA UNIDA | 44 | 0,09 |
| PERU AL 2000 / FRENATRACA | 28 | 0,06 |
| FRENTE INDEPENDIENTE DE RECONCILIACION NACIONAL | 13 | 0,03 |
| PARTIDO REFORMISTA DEL PERU | 10 | 0,02 |
| ALTERNATIVA PERU PUMA | 8 | 0,02 |
| PAZ Y DESARROLLO | 6 | 0,01 |
| VALIDOS | 49.758 | 91,90 |
| NULOS | 2.427 | 4,48 |
| BLANCOS | 1.961 | 3,62 |
| EMITIDOS | 54.146 | 77,12 |
| ABSTENCION | 16.066 | 22,88 |
| ELECTORES | 70.212 | |

RESULTADOS DE CONGRESO

| AGRUPACION | VOTACION | % |
|---|----------|-------|
| CAMBIO 90 / NUEVA MAYORIA | 14.101 | 43,85 |
| UNION POR EL PERU | 5.045 | 15,69 |
| RENOVACION | 4.110 | 12,78 |
| PARTIDO POPULAR CRISTIANO | 3.016 | 9,38 |
| FRENTE INDEPENDIENTE MORALIZADOR | 1.807 | 5,62 |
| MOVIMIENTO CIVICO NACIONAL OBRAS | 1.060 | 3,30 |
| PARTIDO APRISTA PERUANO | 790 | 2,46 |
| CODE / PAIS POSIBLE | 688 | 2,14 |
| PARTIDO ACCION POPULAR | 512 | 1,59 |
| MOVIMIENTO INDEPENDIENTE NUEVO PERU | 323 | 1,00 |
| MOVIMIENTO INDEPENDIENTE AGRARIO | 194 | 0,60 |
| IZQUIERDA UNIDA | 163 | 0,51 |
| FRENTE POPULAR AGRICOLA FIA DEL PERU | 69 | 0,21 |
| PERU AL 2000 / FRENATRACA | 68 | 0,21 |
| PARTIDO REFORMISTA DEL PERU | 57 | 0,18 |
| MOVIMIENTO SOCIAL INDEPENDIENTE / RECAMBIO | 41 | 0,13 |
| APERTURA PARA EL DESARROLLO NACIONAL / P.S. | 36 | 0,11 |
| FRENTE INDEPENDIENTE DE RECONCILIACION NACIONAL | 35 | 0,11 |
| ALTERNATIVA PERU PUMA | 24 | 0,07 |
| MOVIMIENTO INDEPENDIENTE INCA | 17 | 0,05 |
| VALIDOS | 32.156 | 61,01 |
| NULOS | 18.411 | 34,93 |
| BLANCOS | 2.139 | 4,06 |
| EMITIDOS | 52.706 | 75,07 |
| ABSTENCION | 17.506 | 24,93 |
| ELECTORES | 70.212 | |

Resultados Distritales - Lima

Barranco

RESULTADOS PRESIDENCIALES

| AGRUPACION | VOTACION | % |
|---|----------|-------|
| CAMBIO 90 / NUEVA MAYORIA | 23.092 | 60,04 |
| UNION POR EL PERU | 10.484 | 27,26 |
| MOVIMIENTO CIVICO NACIONAL OBRAS | 2.391 | 6,22 |
| PARTIDO APRISTA PERUANO | 1.018 | 2,65 |
| CODE / PAIS POSIBLE | 831 | 2,16 |
| PARTIDO ACCION POPULAR | 322 | 0,84 |
| IZQUIERDA UNIDA | 99 | 0,26 |
| FRENTE POPULAR AGRICOLA FIA DEL PERU | 70 | 0,18 |
| MOVIMIENTO INDEPENDIENTE NUEVO PERU | 54 | 0,14 |
| PERU AL 2000 / FRENATRACA | 33 | 0,09 |
| PARTIDO REFORMISTA DEL PERU | 32 | 0,08 |
| PAZ Y DESARROLLO | 18 | 0,05 |
| ALTERNATIVA PERU PUMA | 11 | 0,03 |
| FRENTE INDEPENDIENTE DE RECONCILIACION NACIONAL | 7 | 0,02 |
| VALIDOS | 38.462 | 89,60 |
| NULOS | 2.403 | 5,60 |
| BLANCOS | 2.062 | 4,80 |
| EMITIDOS | 42.927 | 79,12 |
| ABSTENCION | 11.331 | 20,88 |
| ELECTORES | 54.258 | |

RESULTADOS DE CONGRESO

| AGRUPACION | VOTACION | % |
|---|----------|-------|
| CAMBIO 90 / NUEVA MAYORIA | 9.428 | 43,53 |
| UNION POR EL PERU | 3.458 | 15,97 |
| PARTIDO POPULAR CRISTIANO | 1.481 | 6,84 |
| FRENTE INDEPENDIENTE MORALIZADOR | 1.419 | 6,55 |
| RENOVACION | 1.416 | 6,54 |
| PARTIDO APRISTA PERUANO | 1.036 | 4,78 |
| MOVIMIENTO CIVICO NACIONAL OBRAS | 881 | 4,07 |
| CODE / PAIS POSIBLE | 715 | 3,30 |
| MOVIMIENTO INDEPENDIENTE NUEVO PERU | 519 | 2,40 |
| PARTIDO ACCION POPULAR | 367 | 1,69 |
| IZQUIERDA UNIDA | 214 | 0,99 |
| MOVIMIENTO INDEPENDIENTE AGRARIO | 171 | 0,79 |
| PERU AL 2000 / FRENATRACA | 130 | 0,60 |
| FRENTE POPULAR AGRICOLA FIA DEL PERU | 99 | 0,46 |
| MOVIMIENTO INDEPENDIENTE INCA | 90 | 0,42 |
| PARTIDO REFORMISTA DEL PERU | 65 | 0,30 |
| APERTURA PARA EL DESARROLLO NACIONAL / P.S. | 61 | 0,28 |
| ALTERNATIVA PERU PUMA | 45 | 0,21 |
| MOVIMIENTO SOCIAL INDEPENDIENTE / RECAMBIO | 34 | 0,16 |
| FRENTE INDEPENDIENTE DE RECONCILIACION NACIONAL | 30 | 0,14 |
| VALIDOS | 21.659 | 52,80 |
| NULOS | 17.731 | 43,22 |
| BLANCOS | 1.634 | 3,98 |
| EMITIDOS | 41.024 | 75,61 |
| ABSTENCION | 13.234 | 24,39 |
| ELECTORES | 54.258 | |

Elecciones Generales 1995

San Martín de Porres

RESULTADOS PRESIDENCIALES

| AGRUPACION | VOTACION | % |
|---|----------------|--------------|
| CAMBIO 90 / NUEVA MAYORIA | 107.998 | 62,57 |
| UNION POR EL PERU | 39.019 | 22,61 |
| MOVIMIENTO CIVICO NACIONAL OBRAS | 11.784 | 6,83 |
| CODE / PAIS POSIBLE | 5.849 | 3,39 |
| PARTIDO APRISTA PERUANO | 4.864 | 2,82 |
| PARTIDO ACCION POPULAR | 1.175 | 0,68 |
| IZQUIERDA UNIDA | 546 | 0,32 |
| FRENTE POPULAR AGRICOLA FIA DEL PERU | 541 | 0,31 |
| PERU AL 2000 / FRENATRACA | 238 | 0,14 |
| MOVIMIENTO INDEPENDIENTE NUEVO PERU | 160 | 0,09 |
| PARTIDO REFORMISTA DEL PERU | 126 | 0,07 |
| ALTERNATIVA PERU PUMA | 123 | 0,07 |
| PAZ Y DESARROLLO | 98 | 0,06 |
| FRENTE INDEPENDIENTE DE RECONCILIACION NACIONAL | 84 | 0,05 |
| VALIDOS | 172.605 | 85,87 |
| NULOS | 15.783 | 7,85 |
| BLANCOS | 12.616 | 6,28 |
| EMITIDOS | 201.004 | 77,91 |
| ABSTENCION | 56.995 | 22,09 |
| ELECTORES | 257.999 | |

RESULTADOS DE CONGRESO

| AGRUPACION | VOTACION | % |
|---|----------------|--------------|
| CAMBIO 90 / NUEVA MAYORIA | 46.225 | 48,90 |
| UNION POR EL PERU | 13.830 | 14,63 |
| FRENTE INDEPENDIENTE MORALIZADOR | 6.014 | 6,36 |
| MOVIMIENTO CIVICO NACIONAL OBRAS | 5.040 | 5,33 |
| PARTIDO APRISTA PERUANO | 4.715 | 4,99 |
| CODE / PAIS POSIBLE | 4.361 | 4,61 |
| PARTIDO POPULAR CRISTIANO | 3.763 | 3,98 |
| RENOVACION | 3.611 | 3,82 |
| IZQUIERDA UNIDA | 1.420 | 1,50 |
| PARTIDO ACCION POPULAR | 1.309 | 1,38 |
| MOVIMIENTO INDEPENDIENTE NUEVO PERU | 780 | 0,83 |
| MOVIMIENTO INDEPENDIENTE AGRARIO | 766 | 0,81 |
| FRENTE POPULAR AGRICOLA FIA DEL PERU | 519 | 0,55 |
| PERU AL 2000 / FRENATRACA | 449 | 0,47 |
| ALTERNATIVA PERU PUMA | 350 | 0,37 |
| APERTURA PARA EL DESARROLLO NACIONAL / P.S. | 344 | 0,36 |
| PARTIDO REFORMISTA DEL PERU | 318 | 0,34 |
| FRENTE INDEPENDIENTE DE RECONCILIACION NACIONAL | 303 | 0,32 |
| MOVIMIENTO SOCIAL INDEPENDIENTE / RECAMBIO | 274 | 0,29 |
| MOVIMIENTO INDEPENDIENTE INCA | 142 | 0,15 |
| VALIDOS | 94.533 | 50,43 |
| NULOS | 83.906 | 44,76 |
| BLANCOS | 9.026 | 4,81 |
| EMITIDOS | 187.465 | 72,66 |
| ABSTENCION | 70.534 | 27,34 |
| ELECTORES | 257.999 | |

Resultados Distritales - Lima

San Miguel

RESULTADOS PRESIDENCIALES

| AGRUPACION | VOTACION | % |
|---|----------|-------|
| CAMBIO 90 / NUEVA MAYORIA | 36.878 | 56,87 |
| UNION POR EL PERU | 20.141 | 31,06 |
| MOVIMIENTO CIVICO NACIONAL OBRAS | 3.962 | 6,11 |
| PARTIDO APRISTA PERUANO | 1.595 | 2,46 |
| CODE / PAIS POSIBLE | 1.290 | 1,99 |
| PARTIDO ACCION POPULAR | 487 | 0,75 |
| IZQUIERDA UNIDA | 118 | 0,18 |
| FRENTE POPULAR AGRICOLA FIA DEL PERU | 97 | 0,15 |
| MOVIMIENTO INDEPENDIENTE NUEVO PERU | 92 | 0,14 |
| PERU AL 2000 / FRENATRACA | 63 | 0,10 |
| PARTIDO REFORMISTA DEL PERU | 41 | 0,06 |
| FRENTE INDEPENDIENTE DE RECONCILIACION NACIONAL | 37 | 0,06 |
| PAZ Y DESARROLLO | 25 | 0,04 |
| ALTERNATIVA PERU PUMA | 16 | 0,02 |
| VALIDOS | 64.842 | 87,97 |
| NULOS | 5.925 | 8,04 |
| BLANCOS | 2.943 | 3,99 |
| EMITIDOS | 73.710 | 80,64 |
| ABSTENCION | 17.693 | 19,36 |
| ELECTORES | 91.403 | |

RESULTADOS DE CONGRESO

| AGRUPACION | VOTACION | % |
|---|----------|-------|
| CAMBIO 90 / NUEVA MAYORIA | 12.298 | 41,53 |
| UNION POR EL PERU | 5.323 | 17,98 |
| PARTIDO POPULAR CRISTIANO | 2.529 | 8,54 |
| RENOVACION | 1.994 | 6,73 |
| FRENTE INDEPENDIENTE MORALIZADOR | 1.809 | 6,11 |
| PARTIDO APRISTA PERUANO | 1.398 | 4,72 |
| MOVIMIENTO CIVICO NACIONAL OBRAS | 1.379 | 4,66 |
| CODE / PAIS POSIBLE | 964 | 3,26 |
| PARTIDO ACCION POPULAR | 586 | 1,98 |
| IZQUIERDA UNIDA | 297 | 1,00 |
| MOVIMIENTO INDEPENDIENTE NUEVO PERU | 253 | 0,85 |
| MOVIMIENTO INDEPENDIENTE AGRARIO | 210 | 0,71 |
| FRENTE POPULAR AGRICOLA FIA DEL PERU | 106 | 0,36 |
| PERU AL 2000 / FRENATRACA | 106 | 0,36 |
| FRENTE INDEPENDIENTE DE RECONCILIACION NACIONAL | 95 | 0,32 |
| APERTURA PARA EL DESARROLLO NACIONAL / P.S. | 66 | 0,22 |
| PARTIDO REFORMISTA DEL PERU | 62 | 0,21 |
| MOVIMIENTO SOCIAL INDEPENDIENTE / RECAMBIO | 56 | 0,19 |
| ALTERNATIVA PERU PUMA | 44 | 0,15 |
| MOVIMIENTO INDEPENDIENTE INCA | 36 | 0,12 |
| VALIDOS | 29.611 | 41,68 |
| NULOS | 38.808 | 54,62 |
| BLANCOS | 2.629 | 3,70 |
| EMITIDOS | 71.048 | 77,73 |
| ABSTENCION | 20.355 | 22,27 |
| ELECTORES | 91.403 | |

Elecciones Generales 1995

Santa María del Mar

RESULTADOS PRESIDENCIALES

| AGRUPACION | VOTACION | % |
|---|------------|--------------|
| CAMBIO 90 / NUEVA MAYORIA | 382 | 76,40 |
| UNION POR EL PERU | 73 | 14,60 |
| MOVIMIENTO CIVICO NACIONAL OBRAS | 20 | 4,00 |
| CODE / PAIS POSIBLE | 17 | 3,40 |
| PARTIDO APRISTA PERUANO | 2 | 0,40 |
| PARTIDO ACCION POPULAR | 2 | 0,40 |
| PERU AL 2000 / FRENATRACA | 2 | 0,40 |
| IZQUIERDA UNIDA | 2 | 0,40 |
| FRENTE POPULAR AGRICOLA FIA DEL PERU | 0 | 0,00 |
| PAZ Y DESARROLLO | 0 | 0,00 |
| ALTERNATIVA PERU PUMA | 0 | 0,00 |
| PARTIDO REFORMISTA DEL PERU | 0 | 0,00 |
| MOVIMIENTO INDEPENDIENTE NUEVO PERU | 0 | 0,00 |
| FRENTE INDEPENDIENTE DE RECONCILIACION NACIONAL | 0 | 0,00 |
| VALIDOS | 500 | 92,25 |
| NULOS | 3 | 0,55 |
| BLANCOS | 39 | 7,20 |
| EMITIDOS | 542 | 86,17 |
| ABSTENCION | 87 | 13,83 |
| ELECTORES | 629 | |

RESULTADOS DE CONGRESO

| AGRUPACION | VOTACION | % |
|---|------------|--------------|
| CAMBIO 90 / NUEVA MAYORIA | 172 | 53,92 |
| RENOVACION | 56 | 17,55 |
| PARTIDO POPULAR CRISTIANO | 34 | 10,66 |
| UNION POR EL PERU | 16 | 5,02 |
| MOVIMIENTO CIVICO NACIONAL OBRAS | 13 | 4,08 |
| FRENTE INDEPENDIENTE MORALIZADOR | 12 | 3,76 |
| CODE / PAIS POSIBLE | 7 | 2,19 |
| PARTIDO ACCION POPULAR | 4 | 1,25 |
| PARTIDO APRISTA PERUANO | 3 | 0,94 |
| MOVIMIENTO INDEPENDIENTE AGRARIO | 1 | 0,31 |
| IZQUIERDA UNIDA | 1 | 0,31 |
| MOVIMIENTO INDEPENDIENTE NUEVO PERU | 0 | 0,00 |
| APERTURA PARA EL DESARROLLO NACIONAL / P.S. | 0 | 0,00 |
| FRENTE INDEPENDIENTE DE RECONCILIACION NACIONAL | 0 | 0,00 |
| FRENTE POPULAR AGRICOLA FIA DEL PERU | 0 | 0,00 |
| ALTERNATIVA PERU PUMA | 0 | 0,00 |
| MOVIMIENTO INDEPENDIENTE INCA | 0 | 0,00 |
| PARTIDO REFORMISTA DEL PERU | 0 | 0,00 |
| MOVIMIENTO SOCIAL INDEPENDIENTE / RECAMBIO | 0 | 0,00 |
| PERU AL 2000 / FRENATRACA | 0 | 0,00 |
| VALIDOS | 319 | 58,86 |
| NULOS | 192 | 35,42 |
| BLANCOS | 31 | 5,72 |
| EMITIDOS | 542 | 86,17 |
| ABSTENCION | 87 | 13,83 |
| ELECTORES | 629 | |

Resultados Distritales - Lima

Santa Rosa

RESULTADOS PRESIDENCIALES

| AGRUPACION | VOTACION | % |
|---|----------|-------|
| CAMBIO 90 / NUEVA MAYORIA | 325 | 70,19 |
| UNION POR EL PERU | 78 | 16,85 |
| PARTIDO APRISTA PERUANO | 26 | 5,62 |
| CODE / PAIS POSIBLE | 13 | 2,81 |
| PARTIDO ACCION POPULAR | 11 | 2,38 |
| MOVIMIENTO CIVICO NACIONAL OBRAS | 9 | 1,94 |
| MOVIMIENTO INDEPENDIENTE NUEVO PERU | 1 | 0,22 |
| PERU AL 2000 / FRENATRACA | 0 | 0,00 |
| FRENTE INDEPENDIENTE DE RECONCILIACION NACIONAL | 0 | 0,00 |
| PAZ Y DESARROLLO | 0 | 0,00 |
| ALTERNATIVA PERU PUMA | 0 | 0,00 |
| PARTIDO REFORMISTA DEL PERU | 0 | 0,00 |
| FRENTE POPULAR AGRICOLA FIA DEL PERU | 0 | 0,00 |
| IZQUIERDA UNIDA | 0 | 0,00 |
| VALIDOS | 463 | 70,26 |
| NULOS | 158 | 23,98 |
| BLANCOS | 38 | 5,77 |
| EMITIDOS | 659 | 85,14 |
| ABSTENCION | 115 | 14,86 |
| ELECTORES | 774 | |

RESULTADOS DE CONGRESO

| AGRUPACION | VOTACION | % |
|---|----------|-------|
| CAMBIO 90 / NUEVA MAYORIA | 181 | 55,35 |
| PARTIDO APRISTA PERUANO | 31 | 9,48 |
| RENOVACION | 21 | 6,42 |
| UNION POR EL PERU | 21 | 6,42 |
| CODE / PAIS POSIBLE | 20 | 6,12 |
| PARTIDO ACCION POPULAR | 16 | 4,89 |
| PARTIDO POPULAR CRISTIANO | 12 | 3,67 |
| MOVIMIENTO CIVICO NACIONAL OBRAS | 9 | 2,75 |
| FRENTE INDEPENDIENTE MORALIZADOR | 9 | 2,75 |
| IZQUIERDA UNIDA | 4 | 1,22 |
| APERTURA PARA EL DESARROLLO NACIONAL / P.S. | 1 | 0,31 |
| PERU AL 2000 / FRENATRACA | 1 | 0,31 |
| MOVIMIENTO INDEPENDIENTE NUEVO PERU | 1 | 0,31 |
| FRENTE INDEPENDIENTE DE RECONCILIACION NACIONAL | 0 | 0,00 |
| FRENTE POPULAR AGRICOLA FIA DEL PERU | 0 | 0,00 |
| ALTERNATIVA PERU PUMA | 0 | 0,00 |
| MOVIMIENTO INDEPENDIENTE AGRARIO | 0 | 0,00 |
| PARTIDO REFORMISTA DEL PERU | 0 | 0,00 |
| MOVIMIENTO SOCIAL INDEPENDIENTE / RECAMBIO | 0 | 0,00 |
| MOVIMIENTO INDEPENDIENTE INCA | 0 | 0,00 |
| VALIDOS | 327 | 70,93 |
| NULOS | 104 | 22,56 |
| BLANCOS | 30 | 6,51 |
| EMITIDOS | 461 | 59,56 |
| ABSTENCION | 313 | 40,44 |
| ELECTORES | 774 | |

Elecciones Generales 1995

Santiago de Surco

RESULTADOS PRESIDENCIALES

| AGRUPACION | VOTACION | % |
|---|----------|-------|
| CAMBIO 90 / NUEVA MAYORIA | 60.550 | 63,69 |
| UNION POR EL PERU | 24.476 | 25,74 |
| MOVIMIENTO CIVICO NACIONAL OBRAS | 5.276 | 5,55 |
| CODE / PAIS POSIBLE | 1.682 | 1,77 |
| PARTIDO APRISTA PERUANO | 1.536 | 1,62 |
| PARTIDO ACCION POPULAR | 715 | 0,75 |
| FRENTE POPULAR AGRICOLA FIA DEL PERU | 344 | 0,36 |
| IZQUIERDA UNIDA | 120 | 0,13 |
| MOVIMIENTO INDEPENDIENTE NUEVO PERU | 107 | 0,11 |
| PERU AL 2000 / FRENATRACA | 72 | 0,08 |
| PAZ Y DESARROLLO | 66 | 0,07 |
| ALTERNATIVA PERU PUMA | 59 | 0,06 |
| PARTIDO REFORMISTA DEL PERU | 50 | 0,05 |
| FRENTE INDEPENDIENTE DE RECONCILIACION NACIONAL | 21 | 0,02 |
| VALIDOS | 95.074 | 90,10 |
| NULOS | 5.875 | 5,57 |
| BLANCOS | 4.577 | 4,34 |
| EMITIDOS | 105.526 | 81,77 |
| ABSTENCION | 23.533 | 18,23 |
| ELECTORES | 129.059 | |

RESULTADOS DE CONGRESO

| AGRUPACION | VOTACION | % |
|---|----------|-------|
| CAMBIO 90 / NUEVA MAYORIA | 24.548 | 44,99 |
| UNION POR EL PERU | 8.173 | 14,98 |
| RENOVACION | 4.888 | 8,96 |
| PARTIDO POPULAR CRISTIANO | 4.230 | 7,75 |
| FRENTE INDEPENDIENTE MORALIZADOR | 3.748 | 6,87 |
| MOVIMIENTO CIVICO NACIONAL OBRAS | 2.267 | 4,15 |
| PARTIDO APRISTA PERUANO | 1.724 | 3,16 |
| CODE / PAIS POSIBLE | 1.712 | 3,14 |
| PARTIDO ACCION POPULAR | 852 | 1,56 |
| MOVIMIENTO INDEPENDIENTE NUEVO PERU | 754 | 1,38 |
| IZQUIERDA UNIDA | 389 | 0,71 |
| MOVIMIENTO INDEPENDIENTE AGRARIO | 325 | 0,60 |
| FRENTE POPULAR AGRICOLA FIA DEL PERU | 265 | 0,49 |
| PERU AL 2000 / FRENATRACA | 158 | 0,29 |
| ALTERNATIVA PERU PUMA | 141 | 0,26 |
| APERTURA PARA EL DESARROLLO NACIONAL / P.S. | 127 | 0,23 |
| PARTIDO REFORMISTA DEL PERU | 100 | 0,18 |
| FRENTE INDEPENDIENTE DE RECONCILIACION NACIONAL | 74 | 0,14 |
| MOVIMIENTO SOCIAL INDEPENDIENTE / RECAMBIO | 54 | 0,10 |
| MOVIMIENTO INDEPENDIENTE INCA | 33 | 0,06 |
| VALIDOS | 54.562 | 54,62 |
| NULOS | 40.784 | 40,83 |
| BLANCOS | 4.550 | 4,55 |
| EMITIDOS | 99.896 | 77,40 |
| ABSTENCION | 29.163 | 22,60 |
| ELECTORES | 129.059 | |

Resultados Distritales - Lima

Surquillo

RESULTADOS PRESIDENCIALES

| AGRUPACION | VOTACION | % |
|---|----------|-------|
| CAMBIO 90 / NUEVA MAYORIA | 33.695 | 61,64 |
| UNION POR EL PERU | 13.429 | 24,57 |
| MOVIMIENTO CIVICO NACIONAL OBRAS | 3.708 | 6,78 |
| PARTIDO APRISTA PERUANO | 1.533 | 2,80 |
| CODE / PAIS POSIBLE | 1.371 | 2,51 |
| PARTIDO ACCION POPULAR | 396 | 0,72 |
| FRENTE POPULAR AGRICOLA FIA DEL PERU | 182 | 0,33 |
| IZQUIERDA UNIDA | 127 | 0,23 |
| PERU AL 2000 / FRENATRACA | 65 | 0,12 |
| MOVIMIENTO INDEPENDIENTE NUEVO PERU | 60 | 0,11 |
| PAZ Y DESARROLLO | 30 | 0,05 |
| PARTIDO REFORMISTA DEL PERU | 30 | 0,05 |
| ALTERNATIVA PERU PUMA | 27 | 0,05 |
| FRENTE INDEPENDIENTE DE RECONCILIACION NACIONAL | 12 | 0,02 |
| VALIDOS | 54.665 | 88,34 |
| NULOS | 3.910 | 6,32 |
| BLANCOS | 3.304 | 5,34 |
| EMITIDOS | 61.879 | 79,47 |
| ABSTENCION | 15.985 | 20,53 |
| ELECTORES | 77.864 | |

RESULTADOS DE CONGRESO

| AGRUPACION | VOTACION | % |
|---|----------|-------|
| CAMBIO 90 / NUEVA MAYORIA | 13.547 | 46,95 |
| UNION POR EL PERU | 4.251 | 14,73 |
| PARTIDO POPULAR CRISTIANO | 1.859 | 6,44 |
| FRENTE INDEPENDIENTE MORALIZADOR | 1.832 | 6,35 |
| PARTIDO APRISTA PERUANO | 1.436 | 4,98 |
| RENOVACION | 1.429 | 4,95 |
| MOVIMIENTO CIVICO NACIONAL OBRAS | 1.406 | 4,87 |
| CODE / PAIS POSIBLE | 1.182 | 4,10 |
| PARTIDO ACCION POPULAR | 456 | 1,58 |
| IZQUIERDA UNIDA | 331 | 1,15 |
| MOVIMIENTO INDEPENDIENTE NUEVO PERU | 309 | 1,07 |
| MOVIMIENTO INDEPENDIENTE AGRARIO | 205 | 0,71 |
| FRENTE POPULAR AGRICOLA FIA DEL PERU | 142 | 0,49 |
| APERTURA PARA EL DESARROLLO NACIONAL / P.S. | 108 | 0,37 |
| PERU AL 2000 / FRENATRACA | 100 | 0,35 |
| PARTIDO REFORMISTA DEL PERU | 85 | 0,29 |
| ALTERNATIVA PERU PUMA | 58 | 0,20 |
| MOVIMIENTO SOCIAL INDEPENDIENTE / RECAMBIO | 52 | 0,18 |
| FRENTE INDEPENDIENTE DE RECONCILIACION NACIONAL | 40 | 0,14 |
| MOVIMIENTO INDEPENDIENTE INCA | 27 | 0,09 |
| VALIDOS | 28.855 | 49,29 |
| NULOS | 27.218 | 46,49 |
| BLANCOS | 2.467 | 4,21 |
| EMITIDOS | 58.540 | 75,18 |
| ABSTENCION | 19.324 | 24,82 |
| ELECTORES | 77.864 | |

Elecciones Generales 1995

Villa María del Triunfo

RESULTADOS PRESIDENCIALES

| AGRUPACION | VOTACION | % |
|---|----------|-------|
| CAMBIO 90 / NUEVA MAYORIA | 67.100 | 71,09 |
| UNION POR EL PERU | 13.079 | 13,86 |
| MOVIMIENTO CIVICO NACIONAL OBRAS | 5.966 | 6,32 |
| CODE / PAIS POSIBLE | 3.211 | 3,40 |
| PARTIDO APRISTA PERUANO | 2.270 | 2,40 |
| FRENTE POPULAR AGRICOLA FIA DEL PERU | 1.074 | 1,14 |
| PARTIDO ACCION POPULAR | 848 | 0,90 |
| IZQUIERDA UNIDA | 280 | 0,30 |
| PERU AL 2000 / FRENATRACA | 233 | 0,25 |
| MOVIMIENTO INDEPENDIENTE NUEVO PERU | 113 | 0,12 |
| PARTIDO REFORMISTA DEL PERU | 71 | 0,08 |
| ALTERNATIVA PERU PUMA | 62 | 0,07 |
| PAZ Y DESARROLLO | 49 | 0,05 |
| FRENTE INDEPENDIENTE DE RECONCILIACION NACIONAL | 36 | 0,04 |
| VALIDOS | 94.392 | 81,22 |
| NULOS | 13.769 | 11,85 |
| BLANCOS | 8.052 | 6,93 |
| EMITIDOS | 116.213 | 82,37 |
| ABSTENCION | 24.872 | 17,63 |
| ELECTORES | 141.085 | |

RESULTADOS DE CONGRESO

| AGRUPACION | VOTACION | % |
|---|----------|-------|
| CAMBIO 90 / NUEVA MAYORIA | 31.287 | 56,29 |
| UNION POR EL PERU | 5.058 | 9,10 |
| FRENTE INDEPENDIENTE MORALIZADOR | 3.809 | 6,85 |
| CODE / PAIS POSIBLE | 2.909 | 5,23 |
| MOVIMIENTO CIVICO NACIONAL OBRAS | 2.699 | 4,86 |
| RENOVACION | 2.193 | 3,95 |
| PARTIDO APRISTA PERUANO | 2.083 | 3,75 |
| PARTIDO POPULAR CRISTIANO | 1.453 | 2,61 |
| PARTIDO ACCION POPULAR | 882 | 1,59 |
| FRENTE POPULAR AGRICOLA FIA DEL PERU | 867 | 1,56 |
| IZQUIERDA UNIDA | 655 | 1,18 |
| MOVIMIENTO INDEPENDIENTE AGRARIO | 521 | 0,94 |
| MOVIMIENTO INDEPENDIENTE NUEVO PERU | 331 | 0,60 |
| PERU AL 2000 / FRENATRACA | 220 | 0,40 |
| ALTERNATIVA PERU PUMA | 129 | 0,23 |
| MOVIMIENTO INDEPENDIENTE INCA | 111 | 0,20 |
| MOVIMIENTO SOCIAL INDEPENDIENTE / RECAMBIO | 111 | 0,20 |
| PARTIDO REFORMISTA DEL PERU | 106 | 0,19 |
| FRENTE INDEPENDIENTE DE RECONCILIACION NACIONAL | 97 | 0,17 |
| APERTURA PARA EL DESARROLLO NACIONAL / P.S. | 61 | 0,11 |
| VALIDOS | 55.582 | 53,16 |
| NULOS | 43.242 | 41,36 |
| BLANCOS | 5.732 | 5,48 |
| EMITIDOS | 104.556 | 74,11 |
| ABSTENCION | 36.529 | 25,89 |
| ELECTORES | 141.085 | |

Resultados Distritales - Lima

Jesús María

RESULTADOS PRESIDENCIALES

| AGRUPACION | VOTACION | % |
|---|----------|-------|
| CAMBIO 90 / NUEVA MAYORIA | 33.300 | 54,41 |
| UNION POR EL PERU | 20.792 | 33,97 |
| MOVIMIENTO CIVICO NACIONAL OBRAS | 3.605 | 5,89 |
| PARTIDO APRISTA PERUANO | 1.426 | 2,33 |
| CODE / PAIS POSIBLE | 1.160 | 1,90 |
| PARTIDO ACCION POPULAR | 481 | 0,79 |
| IZQUIERDA UNIDA | 133 | 0,22 |
| FRENTE POPULAR AGRICOLA FIA DEL PERU | 85 | 0,14 |
| MOVIMIENTO INDEPENDIENTE NUEVO PERU | 80 | 0,13 |
| PERU AL 2000 / FRENATRACA | 46 | 0,08 |
| PARTIDO REFORMISTA DEL PERU | 38 | 0,06 |
| FRENTE INDEPENDIENTE DE RECONCILIACION NACIONAL | 30 | 0,05 |
| ALTERNATIVA PERU PUMA | 15 | 0,02 |
| PAZ Y DESARROLLO | 11 | 0,02 |
| VALIDOS | 61.202 | 89,71 |
| NULOS | 4.112 | 6,03 |
| BLANCOS | 2.910 | 4,27 |
| EMITIDOS | 68.224 | 76,12 |
| ABSTENCION | 21.400 | 23,88 |
| ELECTORES | 89.624 | |

RESULTADOS DE CONGRESO

| AGRUPACION | VOTACION | % |
|---|----------|-------|
| CAMBIO 90 / NUEVA MAYORIA | 12.878 | 39,60 |
| UNION POR EL PERU | 6.765 | 20,80 |
| PARTIDO POPULAR CRISTIANO | 2.608 | 8,02 |
| RENOVACION | 2.209 | 6,79 |
| FRENTE INDEPENDIENTE MORALIZADOR | 1.934 | 5,95 |
| MOVIMIENTO CIVICO NACIONAL OBRAS | 1.430 | 4,40 |
| PARTIDO APRISTA PERUANO | 1.397 | 4,30 |
| CODE / PAIS POSIBLE | 1.068 | 3,28 |
| PARTIDO ACCION POPULAR | 645 | 1,98 |
| IZQUIERDA UNIDA | 386 | 1,19 |
| MOVIMIENTO INDEPENDIENTE NUEVO PERU | 344 | 1,06 |
| MOVIMIENTO INDEPENDIENTE AGRARIO | 209 | 0,64 |
| FRENTE POPULAR AGRICOLA FIA DEL PERU | 107 | 0,33 |
| PARTIDO REFORMISTA DEL PERU | 103 | 0,32 |
| FRENTE INDEPENDIENTE DE RECONCILIACION NACIONAL | 97 | 0,30 |
| PERU AL 2000 / FRENATRACA | 94 | 0,29 |
| APERTURA PARA EL DESARROLLO NACIONAL / P.S. | 77 | 0,24 |
| ALTERNATIVA PERU PUMA | 74 | 0,23 |
| MOVIMIENTO SOCIAL INDEPENDIENTE / RECAMBIO | 66 | 0,20 |
| MOVIMIENTO INDEPENDIENTE INCA | 26 | 0,08 |
| VALIDOS | 32.517 | 50,55 |
| NULOS | 28.566 | 44,41 |
| BLANCOS | 3.243 | 5,04 |
| EMITIDOS | 64.326 | 71,77 |
| ABSTENCION | 25.298 | 28,23 |
| ELECTORES | 89.624 | |

Elecciones Generales 1995

Independencia

RESULTADOS PRESIDENCIALES

| AGRUPACION | VOTACION | % |
|---|----------------|--------------|
| CAMBIO 90 / NUEVA MAYORIA | 48.366 | 66,28 |
| UNION POR EL PERU | 14.117 | 19,34 |
| MOVIMIENTO CIVICO NACIONAL OBRAS | 3.994 | 5,47 |
| CODE / PAIS POSIBLE | 2.975 | 4,08 |
| PARTIDO APRISTA PERUANO | 1.769 | 2,42 |
| FRENTE POPULAR AGRICOLA FIA DEL PERU | 531 | 0,73 |
| PARTIDO ACCION POPULAR | 457 | 0,63 |
| IZQUIERDA UNIDA | 287 | 0,39 |
| PERU AL 2000 / FRENATRACA | 143 | 0,20 |
| MOVIMIENTO INDEPENDIENTE NUEVO PERU | 94 | 0,13 |
| ALTERNATIVA PERU PUMA | 67 | 0,09 |
| PAZ Y DESARROLLO | 62 | 0,08 |
| FRENTE INDEPENDIENTE DE RECONCILIACION NACIONAL | 61 | 0,08 |
| PARTIDO REFORMISTA DEL PERU | 54 | 0,07 |
| VALIDOS | 72.977 | 83,22 |
| NULOS | 7.855 | 8,96 |
| BLANCOS | 6.864 | 7,83 |
| EMITIDOS | 87.696 | 80,81 |
| ABSTENCION | 20.819 | 19,19 |
| ELECTORES | 108.515 | |

RESULTADOS DE CONGRESO

| AGRUPACION | VOTACION | % |
|---|----------------|--------------|
| CAMBIO 90 / NUEVA MAYORIA | 20.068 | 52,82 |
| UNION POR EL PERU | 5.601 | 14,74 |
| FRENTE INDEPENDIENTE MORALIZADOR | 2.413 | 6,35 |
| CODE / PAIS POSIBLE | 1.842 | 4,85 |
| MOVIMIENTO CIVICO NACIONAL OBRAS | 1.703 | 4,48 |
| PARTIDO APRISTA PERUANO | 1.531 | 4,03 |
| RENOVACION | 1.026 | 2,70 |
| PARTIDO POPULAR CRISTIANO | 834 | 2,19 |
| IZQUIERDA UNIDA | 589 | 1,55 |
| PARTIDO ACCION POPULAR | 464 | 1,22 |
| FRENTE POPULAR AGRICOLA FIA DEL PERU | 400 | 1,05 |
| MOVIMIENTO INDEPENDIENTE NUEVO PERU | 314 | 0,83 |
| MOVIMIENTO INDEPENDIENTE AGRARIO | 261 | 0,69 |
| PERU AL 2000 / FRENATRACA | 225 | 0,59 |
| FRENTE INDEPENDIENTE DE RECONCILIACION NACIONAL | 188 | 0,49 |
| ALTERNATIVA PERU PUMA | 159 | 0,42 |
| PARTIDO REFORMISTA DEL PERU | 137 | 0,36 |
| MOVIMIENTO SOCIAL INDEPENDIENTE / RECAMBIO | 99 | 0,26 |
| MOVIMIENTO INDEPENDIENTE INCA | 74 | 0,19 |
| APERTURA PARA EL DESARROLLO NACIONAL / P.S. | 68 | 0,18 |
| VALIDOS | 37.996 | 47,85 |
| NULOS | 37.667 | 47,44 |
| BLANCOS | 3.738 | 4,71 |
| EMITIDOS | 79.401 | 73,17 |
| ABSTENCION | 29.114 | 26,83 |
| ELECTORES | 108.515 | |

Resultados Distritales - Lima

El Agustino

RESULTADOS PRESIDENCIALES

| AGRUPACION | VOTACION | % |
|---|----------|-------|
| CAMBIO 90 / NUEVA MAYORIA | 40.450 | 67,13 |
| UNION POR EL PERU | 10.103 | 16,77 |
| MOVIMIENTO CIVICO NACIONAL OBRAS | 4.514 | 7,49 |
| CODE / PAIS POSIBLE | 2.064 | 3,43 |
| PARTIDO APRISTA PERUANO | 1.360 | 2,26 |
| FRENTE POPULAR AGRICOLA FIA DEL PERU | 668 | 1,11 |
| PARTIDO ACCION POPULAR | 433 | 0,72 |
| IZQUIERDA UNIDA | 213 | 0,35 |
| PERU AL 2000 / FRENATRACA | 153 | 0,25 |
| MOVIMIENTO INDEPENDIENTE NUEVO PERU | 92 | 0,15 |
| ALTERNATIVA PERU PUMA | 60 | 0,10 |
| PARTIDO REFORMISTA DEL PERU | 57 | 0,09 |
| PAZ Y DESARROLLO | 57 | 0,09 |
| FRENTE INDEPENDIENTE DE RECONCILIACION NACIONAL | 34 | 0,06 |
| VALIDOS | 60.258 | 81,51 |
| NULOS | 8.038 | 10,87 |
| BLANCOS | 5.635 | 7,62 |
| EMITIDOS | 73.931 | 76,87 |
| ABSTENCION | 22.242 | 23,13 |
| ELECTORES | 96.173 | |

RESULTADOS DE CONGRESO

| AGRUPACION | VOTACION | % |
|---|----------|-------|
| CAMBIO 90 / NUEVA MAYORIA | 16.614 | 52,05 |
| UNION POR EL PERU | 3.754 | 11,76 |
| FRENTE INDEPENDIENTE MORALIZADOR | 2.550 | 7,99 |
| MOVIMIENTO CIVICO NACIONAL OBRAS | 1.707 | 5,35 |
| CODE / PAIS POSIBLE | 1.422 | 4,46 |
| PARTIDO APRISTA PERUANO | 1.210 | 3,79 |
| RENOVACION | 879 | 2,75 |
| PARTIDO POPULAR CRISTIANO | 826 | 2,59 |
| IZQUIERDA UNIDA | 493 | 1,54 |
| MOVIMIENTO INDEPENDIENTE AGRARIO | 461 | 1,44 |
| FRENTE POPULAR AGRICOLA FIA DEL PERU | 416 | 1,30 |
| PARTIDO ACCION POPULAR | 415 | 1,30 |
| PERU AL 2000 / FRENATRACA | 272 | 0,85 |
| MOVIMIENTO INDEPENDIENTE NUEVO PERU | 235 | 0,74 |
| ALTERNATIVA PERU PUMA | 186 | 0,58 |
| MOVIMIENTO INDEPENDIENTE INCA | 148 | 0,46 |
| FRENTE INDEPENDIENTE DE RECONCILIACION NACIONAL | 106 | 0,33 |
| MOVIMIENTO SOCIAL INDEPENDIENTE / RECAMBIO | 96 | 0,30 |
| PARTIDO REFORMISTA DEL PERU | 92 | 0,29 |
| APERTURA PARA EL DESARROLLO NACIONAL / P.S. | 36 | 0,11 |
| VALIDOS | 31.918 | 46,19 |
| NULOS | 32.026 | 46,35 |
| BLANCOS | 5.159 | 7,47 |
| EMITIDOS | 69.103 | 71,85 |
| ABSTENCION | 27.070 | 28,15 |
| ELECTORES | 96.173 | |

Elecciones Generales 1995

San Juan de Miraflores

RESULTADOS PRESIDENCIALES

| AGRUPACION | VOTACION | % |
|---|----------|-------|
| CAMBIO 90 / NUEVA MAYORIA | 70.387 | 67,62 |
| UNION POR EL PERU | 18.263 | 17,54 |
| MOVIMIENTO CIVICO NACIONAL OBRAS | 7.296 | 7,01 |
| CODE / PAIS POSIBLE | 3.318 | 3,19 |
| PARTIDO APRISTA PERUANO | 2.292 | 2,20 |
| FRENTE POPULAR AGRICOLA FIA DEL PERU | 1.083 | 1,04 |
| PARTIDO ACCION POPULAR | 677 | 0,65 |
| IZQUIERDA UNIDA | 260 | 0,25 |
| PERU AL 2000 / FRENATRACA | 169 | 0,16 |
| MOVIMIENTO INDEPENDIENTE NUEVO PERU | 115 | 0,11 |
| PARTIDO REFORMISTA DEL PERU | 71 | 0,07 |
| ALTERNATIVA PERU PUMA | 60 | 0,06 |
| PAZ Y DESARROLLO | 54 | 0,05 |
| FRENTE INDEPENDIENTE DE RECONCILIACION NACIONAL | 50 | 0,05 |
| VALIDOS | 104.095 | 82,30 |
| NULOS | 14.254 | 11,27 |
| BLANCOS | 8.138 | 6,43 |
| EMITIDOS | 126.487 | 81,69 |
| ABSTENCION | 28.357 | 18,31 |
| ELECTORES | 154.844 | |

RESULTADOS DE CONGRESO

| AGRUPACION | VOTACION | % |
|---|----------|-------|
| CAMBIO 90 / NUEVA MAYORIA | 32.292 | 54,21 |
| UNION POR EL PERU | 6.572 | 11,03 |
| FRENTE INDEPENDIENTE MORALIZADOR | 3.900 | 6,55 |
| MOVIMIENTO CIVICO NACIONAL OBRAS | 3.135 | 5,26 |
| CODE / PAIS POSIBLE | 2.786 | 4,68 |
| RENOVACION | 2.695 | 4,52 |
| PARTIDO APRISTA PERUANO | 2.117 | 3,55 |
| PARTIDO POPULAR CRISTIANO | 2.050 | 3,44 |
| FRENTE POPULAR AGRICOLA FIA DEL PERU | 750 | 1,26 |
| PARTIDO ACCION POPULAR | 681 | 1,14 |
| IZQUIERDA UNIDA | 554 | 0,93 |
| MOVIMIENTO INDEPENDIENTE NUEVO PERU | 534 | 0,90 |
| MOVIMIENTO INDEPENDIENTE AGRARIO | 489 | 0,82 |
| PERU AL 2000 / FRENATRACA | 288 | 0,48 |
| ALTERNATIVA PERU PUMA | 197 | 0,33 |
| FRENTE INDEPENDIENTE DE RECONCILIACION NACIONAL | 133 | 0,22 |
| MOVIMIENTO SOCIAL INDEPENDIENTE / RECAMBIO | 132 | 0,22 |
| PARTIDO REFORMISTA DEL PERU | 130 | 0,22 |
| APERTURA PARA EL DESARROLLO NACIONAL / P.S. | 90 | 0,15 |
| MOVIMIENTO INDEPENDIENTE INCA | 48 | 0,08 |
| VALIDOS | 59.573 | 51,65 |
| NULOS | 48.472 | 42,02 |
| BLANCOS | 7.303 | 6,33 |
| EMITIDOS | 115.348 | 74,49 |
| ABSTENCION | 39.496 | 25,51 |
| ELECTORES | 154.844 | |

Resultados Distritales - Lima

San Juan de Lurigancho

RESULTADOS PRESIDENCIALES

| AGRUPACION | VOTACION | % |
|---|----------------|--------------|
| CAMBIO 90 / NUEVA MAYORIA | 109.677 | 67,39 |
| UNION POR EL PERU | 29.408 | 18,07 |
| MOVIMIENTO CIVICO NACIONAL OBRAS | 9.831 | 6,04 |
| CODE / PAIS POSIBLE | 6.402 | 3,93 |
| PARTIDO APRISTA PERUANO | 3.261 | 2,00 |
| FRENTE POPULAR AGRICOLA FIA DEL PERU | 1.680 | 1,03 |
| PARTIDO ACCION POPULAR | 1.106 | 0,68 |
| IZQUIERDA UNIDA | 496 | 0,30 |
| PERU AL 2000 / FRENATRACA | 300 | 0,18 |
| MOVIMIENTO INDEPENDIENTE NUEVO PERU | 206 | 0,13 |
| PARTIDO REFORMISTA DEL PERU | 123 | 0,08 |
| ALTERNATIVA PERU PUMA | 117 | 0,07 |
| FRENTE INDEPENDIENTE DE RECONCILIACION NACIONAL | 73 | 0,04 |
| PAZ Y DESARROLLO | 66 | 0,04 |
| VALIDOS | 162.746 | 81,75 |
| NULOS | 22.716 | 11,41 |
| BLANCOS | 13.608 | 6,84 |
| EMITIDOS | 199.070 | 80,93 |
| ABSTENCION | 46.905 | 19,07 |
| ELECTORES | 245.975 | |

RESULTADOS DE CONGRESO

| AGRUPACION | VOTACION | % |
|---|----------------|--------------|
| CAMBIO 90 / NUEVA MAYORIA | 51.893 | 54,83 |
| UNION POR EL PERU | 11.448 | 12,10 |
| FRENTE INDEPENDIENTE MORALIZADOR | 5.751 | 6,08 |
| CODE / PAIS POSIBLE | 5.148 | 5,44 |
| MOVIMIENTO CIVICO NACIONAL OBRAS | 4.679 | 4,94 |
| PARTIDO APRISTA PERUANO | 3.187 | 3,37 |
| RENOVACION | 2.968 | 3,14 |
| PARTIDO POPULAR CRISTIANO | 2.418 | 2,55 |
| FRENTE POPULAR AGRICOLA FIA DEL PERU | 1.371 | 1,45 |
| PARTIDO ACCION POPULAR | 1.217 | 1,29 |
| IZQUIERDA UNIDA | 1.147 | 1,21 |
| MOVIMIENTO INDEPENDIENTE AGRARIO | 707 | 0,75 |
| MOVIMIENTO INDEPENDIENTE NUEVO PERU | 580 | 0,61 |
| PERU AL 2000 / FRENATRACA | 558 | 0,59 |
| ALTERNATIVA PERU PUMA | 453 | 0,48 |
| MOVIMIENTO SOCIAL INDEPENDIENTE / RECAMBIO | 327 | 0,35 |
| PARTIDO REFORMISTA DEL PERU | 223 | 0,24 |
| FRENTE INDEPENDIENTE DE RECONCILIACION NACIONAL | 213 | 0,23 |
| MOVIMIENTO INDEPENDIENTE INCA | 196 | 0,21 |
| APERTURA PARA EL DESARROLLO NACIONAL / P.S. | 166 | 0,18 |
| VALIDOS | 94.650 | 51,22 |
| NULOS | 78.566 | 42,51 |
| BLANCOS | 11.591 | 6,27 |
| EMITIDOS | 184.807 | 75,13 |
| ABSTENCION | 61.168 | 24,87 |
| ELECTORES | 245.975 | |

Elecciones Generales 1995

San Luis

RESULTADOS PRESIDENCIALES

| AGRUPACION | VOTACION | % |
|---|----------|-------|
| CAMBIO 90 / NUEVA MAYORIA | 23.309 | 65,94 |
| UNION POR EL PERU | 7.452 | 21,08 |
| MOVIMIENTO CIVICO NACIONAL OBRAS | 2.243 | 6,35 |
| CODE / PAIS POSIBLE | 764 | 2,16 |
| PARTIDO APRISTA PERUANO | 717 | 2,03 |
| PARTIDO ACCION POPULAR | 439 | 1,24 |
| FRENTE POPULAR AGRICOLA FIA DEL PERU | 193 | 0,55 |
| IZQUIERDA UNIDA | 80 | 0,23 |
| PERU AL 2000 / FRENATRACA | 56 | 0,16 |
| MOVIMIENTO INDEPENDIENTE NUEVO PERU | 32 | 0,09 |
| ALTERNATIVA PERU PUMA | 19 | 0,05 |
| FRENTE INDEPENDIENTE DE RECONCILIACION NACIONAL | 19 | 0,05 |
| PARTIDO REFORMISTA DEL PERU | 15 | 0,04 |
| PAZ Y DESARROLLO | 12 | 0,03 |
| VALIDOS | 35.350 | 87,46 |
| NULOS | 2.655 | 6,57 |
| BLANCOS | 2.412 | 5,97 |
| EMITIDOS | 40.417 | 79,66 |
| ABSTENCION | 10.323 | 20,34 |
| ELECTORES | 50.740 | |

RESULTADOS DE CONGRESO

| AGRUPACION | VOTACION | % |
|---|----------|-------|
| CAMBIO 90 / NUEVA MAYORIA | 9.039 | 49,17 |
| UNION POR EL PERU | 2.253 | 12,26 |
| FRENTE INDEPENDIENTE MORALIZADOR | 1.229 | 6,69 |
| RENOVACION | 908 | 4,94 |
| MOVIMIENTO CIVICO NACIONAL OBRAS | 849 | 4,62 |
| PARTIDO POPULAR CRISTIANO | 848 | 4,61 |
| CODE / PAIS POSIBLE | 713 | 3,88 |
| PARTIDO ACCION POPULAR | 696 | 3,79 |
| PARTIDO APRISTA PERUANO | 668 | 3,63 |
| IZQUIERDA UNIDA | 222 | 1,21 |
| MOVIMIENTO INDEPENDIENTE AGRARIO | 207 | 1,13 |
| PERU AL 2000 / FRENATRACA | 202 | 1,10 |
| MOVIMIENTO INDEPENDIENTE NUEVO PERU | 135 | 0,73 |
| FRENTE POPULAR AGRICOLA FIA DEL PERU | 135 | 0,73 |
| ALTERNATIVA PERU PUMA | 84 | 0,46 |
| APERTURA PARA EL DESARROLLO NACIONAL / P.S. | 45 | 0,24 |
| MOVIMIENTO SOCIAL INDEPENDIENTE / RECAMBIO | 39 | 0,21 |
| MOVIMIENTO INDEPENDIENTE INCA | 38 | 0,21 |
| FRENTE INDEPENDIENTE DE RECONCILIACION NACIONAL | 36 | 0,20 |
| PARTIDO REFORMISTA DEL PERU | 36 | 0,20 |
| VALIDOS | 18.382 | 47,37 |
| NULOS | 18.225 | 46,97 |
| BLANCOS | 2.198 | 5,66 |
| EMITIDOS | 38.805 | 76,48 |
| ABSTENCION | 11.935 | 23,52 |
| ELECTORES | 50.740 | |

Resultados Distritales - Lima

Cieneguilla

RESULTADOS PRESIDENCIALES

| AGRUPACION | VOTACION | % |
|---|----------|-------|
| CAMBIO 90 / NUEVA MAYORIA | 2.273 | 68,03 |
| UNION POR EL PERU | 382 | 11,43 |
| FRENTE POPULAR AGRICOLA FIA DEL PERU | 356 | 10,66 |
| CODE / PAIS POSIBLE | 92 | 2,75 |
| PARTIDO ACCION POPULAR | 79 | 2,36 |
| MOVIMIENTO CIVICO NACIONAL OBRAS | 71 | 2,13 |
| PARTIDO APRISTA PERUANO | 62 | 1,86 |
| MOVIMIENTO INDEPENDIENTE NUEVO PERU | 9 | 0,27 |
| PERU AL 2000 / FRENATRACA | 6 | 0,18 |
| IZQUIERDA UNIDA | 5 | 0,15 |
| PARTIDO REFORMISTA DEL PERU | 3 | 0,09 |
| ALTERNATIVA PERU PUMA | 2 | 0,06 |
| PAZ Y DESARROLLO | 1 | 0,03 |
| FRENTE INDEPENDIENTE DE RECONCILIACION NACIONAL | 0 | 0,00 |
| VALIDOS | 3.341 | 87,62 |
| NULOS | 129 | 3,38 |
| BLANCOS | 343 | 9,00 |
| EMITIDOS | 3.813 | 81,28 |
| ABSTENCION | 878 | 18,72 |
| ELECTORES | 4.691 | |

RESULTADOS DE CONGRESO

| AGRUPACION | VOTACION | % |
|---|----------|-------|
| CAMBIO 90 / NUEVA MAYORIA | 1.076 | 54,73 |
| FRENTE POPULAR AGRICOLA FIA DEL PERU | 268 | 13,63 |
| UNION POR EL PERU | 121 | 6,15 |
| CODE / PAIS POSIBLE | 93 | 4,73 |
| RENOVACION | 89 | 4,53 |
| FRENTE INDEPENDIENTE MORALIZADOR | 71 | 3,61 |
| PARTIDO APRISTA PERUANO | 64 | 3,26 |
| PARTIDO ACCION POPULAR | 53 | 2,70 |
| PARTIDO POPULAR CRISTIANO | 51 | 2,59 |
| MOVIMIENTO CIVICO NACIONAL OBRAS | 32 | 1,63 |
| MOVIMIENTO INDEPENDIENTE NUEVO PERU | 11 | 0,56 |
| IZQUIERDA UNIDA | 9 | 0,46 |
| MOVIMIENTO INDEPENDIENTE AGRARIO | 6 | 0,31 |
| PERU AL 2000 / FRENATRACA | 5 | 0,25 |
| MOVIMIENTO SOCIAL INDEPENDIENTE / RECAMBIO | 5 | 0,25 |
| FRENTE INDEPENDIENTE DE RECONCILIACION NACIONAL | 4 | 0,20 |
| PARTIDO REFORMISTA DEL PERU | 4 | 0,20 |
| ALTERNATIVA PERU PUMA | 3 | 0,15 |
| APERTURA PARA EL DESARROLLO NACIONAL / P.S. | 1 | 0,05 |
| MOVIMIENTO INDEPENDIENTE INCA | 0 | 0,00 |
| VALIDOS | 1.966 | 54,78 |
| NULOS | 1.292 | 36,00 |
| BLANCOS | 331 | 9,22 |
| EMITIDOS | 3.589 | 76,51 |
| ABSTENCION | 1.102 | 23,49 |
| ELECTORES | 4.691 | |

Elecciones Generales 1995

San Borja

RESULTADOS PRESIDENCIALES

| AGRUPACION | VOTACION | % |
|---|----------|-------|
| CAMBIO 90 / NUEVA MAYORIA | 35.559 | 60,54 |
| UNION POR EL PERU | 17.245 | 29,36 |
| MOVIMIENTO CIVICO NACIONAL OBRAS | 3.413 | 5,81 |
| CODE / PAIS POSIBLE | 894 | 1,52 |
| PARTIDO APRISTA PERUANO | 845 | 1,44 |
| PARTIDO ACCION POPULAR | 461 | 0,78 |
| FRENTE POPULAR AGRICOLA FIA DEL PERU | 104 | 0,18 |
| IZQUIERDA UNIDA | 71 | 0,12 |
| MOVIMIENTO INDEPENDIENTE NUEVO PERU | 66 | 0,11 |
| PERU AL 2000 / FRENATRACA | 24 | 0,04 |
| FRENTE INDEPENDIENTE DE RECONCILIACION NACIONAL | 17 | 0,03 |
| PARTIDO REFORMISTA DEL PERU | 16 | 0,03 |
| PAZ Y DESARROLLO | 14 | 0,02 |
| ALTERNATIVA PERU PUMA | 9 | 0,02 |
| VALIDOS | 58.738 | 87,67 |
| NULOS | 6.025 | 8,99 |
| BLANCOS | 2.235 | 3,34 |
| EMITIDOS | 66.998 | 83,09 |
| ABSTENCION | 13.633 | 16,91 |
| ELECTORES | 80.631 | |

RESULTADOS DE CONGRESO

| AGRUPACION | VOTACION | % |
|---|----------|-------|
| CAMBIO 90 / NUEVA MAYORIA | 14.006 | 41,89 |
| UNION POR EL PERU | 5.885 | 17,60 |
| RENOVACION | 3.275 | 9,79 |
| PARTIDO POPULAR CRISTIANO | 2.965 | 8,87 |
| FRENTE INDEPENDIENTE MORALIZADOR | 1.901 | 5,68 |
| MOVIMIENTO CIVICO NACIONAL OBRAS | 1.356 | 4,06 |
| PARTIDO APRISTA PERUANO | 1.037 | 3,10 |
| CODE / PAIS POSIBLE | 987 | 2,95 |
| PARTIDO ACCION POPULAR | 686 | 2,05 |
| MOVIMIENTO INDEPENDIENTE NUEVO PERU | 362 | 1,08 |
| IZQUIERDA UNIDA | 260 | 0,78 |
| MOVIMIENTO INDEPENDIENTE AGRARIO | 187 | 0,56 |
| FRENTE POPULAR AGRICOLA FIA DEL PERU | 131 | 0,39 |
| PERU AL 2000 / FRENATRACA | 75 | 0,22 |
| FRENTE INDEPENDIENTE DE RECONCILIACION NACIONAL | 73 | 0,22 |
| APERTURA PARA EL DESARROLLO NACIONAL / P.S. | 72 | 0,22 |
| PARTIDO REFORMISTA DEL PERU | 60 | 0,18 |
| MOVIMIENTO SOCIAL INDEPENDIENTE / RECAMBIO | 56 | 0,17 |
| ALTERNATIVA PERU PUMA | 43 | 0,13 |
| MOVIMIENTO INDEPENDIENTE INCA | 22 | 0,07 |
| VALIDOS | 33.439 | 53,16 |
| NULOS | 27.234 | 43,30 |
| BLANCOS | 2.224 | 3,54 |
| EMITIDOS | 62.897 | 78,01 |
| ABSTENCION | 17.734 | 21,99 |
| ELECTORES | 80.631 | |

Resultados Distritales - Lima

Villa El Salvador

RESULTADOS PRESIDENCIALES

| AGRUPACION | VOTACION | % |
|---|----------|-------|
| CAMBIO 90 / NUEVA MAYORIA | 54.093 | 70,01 |
| UNION POR EL PERU | 11265 | 14,58 |
| MOVIMIENTO CIVICO NACIONAL OBRAS | 4.936 | 6,39 |
| CODE / PAIS POSIBLE | 2.897 | 3,75 |
| PARTIDO APRISTA PERUANO | 1.962 | 2,54 |
| FRENTE POPULAR AGRICOLA FIA DEL PERU | 828 | 1,07 |
| PARTIDO ACCION POPULAR | 559 | 0,72 |
| IZQUIERDA UNIDA | 221 | 0,29 |
| MOVIMIENTO INDEPENDIENTE NUEVO PERU | 137 | 0,18 |
| PERU AL 2000 / FRENATRACA | 135 | 0,17 |
| PAZ Y DESARROLLO | 70 | 0,09 |
| ALTERNATIVA PERU PUMA | 65 | 0,08 |
| PARTIDO REFORMISTA DEL PERU | 61 | 0,08 |
| FRENTE INDEPENDIENTE DE RECONCILIACION NACIONAL | 41 | 0,05 |
| VALIDOS | 77.270 | 80,79 |
| NULOS | 12.250 | 12,81 |
| BLANCOS | 6.118 | 6,40 |
| EMITIDOS | 95.638 | 82,76 |
| ABSTENCION | 19.921 | 17,24 |
| ELECTORES | 115.559 | |

RESULTADOS DE CONGRESO

| AGRUPACION | VOTACION | % |
|---|----------|-------|
| CAMBIO 90 / NUEVA MAYORIA | 25.710 | 55,53 |
| UNION POR EL PERU | 4.554 | 9,84 |
| FRENTE INDEPENDIENTE MORALIZADOR | 3.366 | 7,27 |
| CODE / PAIS POSIBLE | 2.714 | 5,86 |
| MOVIMIENTO CIVICO NACIONAL OBRAS | 2.364 | 5,11 |
| PARTIDO APRISTA PERUANO | 1.868 | 4,03 |
| RENOVACION | 1.433 | 3,10 |
| PARTIDO POPULAR CRISTIANO | 894 | 1,93 |
| FRENTE POPULAR AGRICOLA FIA DEL PERU | 630 | 1,36 |
| PARTIDO ACCION POPULAR | 555 | 1,20 |
| IZQUIERDA UNIDA | 518 | 1,12 |
| MOVIMIENTO INDEPENDIENTE AGRARIO | 448 | 0,97 |
| MOVIMIENTO INDEPENDIENTE NUEVO PERU | 307 | 0,66 |
| PERU AL 2000 / FRENATRACA | 257 | 0,56 |
| ALTERNATIVA PERU PUMA | 203 | 0,44 |
| PARTIDO REFORMISTA DEL PERU | 190 | 0,41 |
| FRENTE INDEPENDIENTE DE RECONCILIACION NACIONAL | 90 | 0,19 |
| MOVIMIENTO SOCIAL INDEPENDIENTE / RECAMBIO | 74 | 0,16 |
| APERTURA PARA EL DESARROLLO NACIONAL / P.S. | 66 | 0,14 |
| MOVIMIENTO INDEPENDIENTE INCA | 56 | 0,12 |
| VALIDOS | 46.297 | 53,94 |
| NULOS | 34.181 | 39,82 |
| BLANCOS | 5.358 | 6,24 |
| EMITIDOS | 85.836 | 74,28 |
| ABSTENCION | 29.696 | 25,70 |
| ELECTORES | 115.559 | |

Elecciones Generales 1995

Los Olivos

RESULTADOS PRESIDENCIALES

| AGRUPACION | VOTACION | % |
|---|---------------|--------------|
| CAMBIO 90 / NUEVA MAYORIA | 42.308 | 62,35 |
| UNION POR EL PERU | 15.798 | 23,28 |
| MOVIMIENTO CIVICO NACIONAL OBRAS | 4.648 | 6,85 |
| CODE / PAIS POSIBLE | 2.422 | 3,57 |
| PARTIDO APRISTA PERUANO | 1.524 | 2,25 |
| PARTIDO ACCION POPULAR | 511 | 0,75 |
| FRENTE POPULAR AGRICOLA FIA DEL PERU | 207 | 0,31 |
| IZQUIERDA UNIDA | 137 | 0,20 |
| PERU AL 2000 / FRENATRACA | 88 | 0,13 |
| MOVIMIENTO INDEPENDIENTE NUEVO PERU | 57 | 0,08 |
| PARTIDO REFORMISTA DEL PERU | 52 | 0,08 |
| ALTERNATIVA PERU PUMA | 50 | 0,07 |
| FRENTE INDEPENDIENTE DE RECONCILIACION NACIONAL | 31 | 0,05 |
| PAZ Y DESARROLLO | 23 | 0,03 |
| VALIDOS | 67.856 | 84,45 |
| NULOS | 7.817 | 9,73 |
| BLANCOS | 4.678 | 5,82 |
| EMITIDOS | 80.351 | 85,99 |
| ABSTENCION | 13.092 | 14,01 |
| ELECTORES | 93.443 | |

RESULTADOS DE CONGRESO

| AGRUPACION | VOTACION | % |
|---|---------------|--------------|
| CAMBIO 90 / NUEVA MAYORIA | 17.718 | 49,22 |
| UNION POR EL PERU | 5.257 | 14,60 |
| FRENTE INDEPENDIENTE MORALIZADOR | 2.051 | 5,70 |
| MOVIMIENTO CIVICO NACIONAL OBRAS | 2.039 | 5,66 |
| CODE / PAIS POSIBLE | 1.844 | 5,12 |
| PARTIDO POPULAR CRISTIANO | 1.693 | 4,70 |
| RENOVACION | 1.510 | 4,19 |
| PARTIDO APRISTA PERUANO | 1.341 | 3,73 |
| PARTIDO ACCION POPULAR | 597 | 1,66 |
| IZQUIERDA UNIDA | 402 | 1,12 |
| MOVIMIENTO INDEPENDIENTE NUEVO PERU | 263 | 0,73 |
| FRENTE POPULAR AGRICOLA FIA DEL PERU | 207 | 0,58 |
| PERU AL 2000 / FRENATRACA | 199 | 0,55 |
| MOVIMIENTO INDEPENDIENTE AGRARIO | 196 | 0,54 |
| PARTIDO REFORMISTA DEL PERU | 147 | 0,41 |
| APERTURA PARA EL DESARROLLO NACIONAL / P.S. | 140 | 0,39 |
| FRENTE INDEPENDIENTE DE RECONCILIACION NACIONAL | 126 | 0,35 |
| ALTERNATIVA PERU PUMA | 122 | 0,34 |
| MOVIMIENTO SOCIAL INDEPENDIENTE / RECAMBIO | 80 | 0,22 |
| MOVIMIENTO INDEPENDIENTE INCA | 68 | 0,19 |
| VALIDOS | 36.000 | 47,94 |
| NULOS | 35.908 | 47,82 |
| BLANCOS | 3.182 | 4,24 |
| EMITIDOS | 75.090 | 80,36 |
| ABSTENCION | 18.353 | 19,64 |
| ELECTORES | 93.443 | |

Resultados Distritales - Lima

San Anita

RESULTADOS PRESIDENCIALES

| AGRUPACION | VOTACION | % |
|---|----------|-------|
| CAMBIO 90 / NUEVA MAYORIA | 28.739 | 66,80 |
| UNION POR EL PERU | 8.077 | 18,77 |
| MOVIMIENTO CIVICO NACIONAL OBRAS | 2.591 | 6,02 |
| CODE / PAIS POSIBLE | 1.513 | 3,52 |
| PARTIDO APRISTA PERUANO | 830 | 1,93 |
| FRENTE POPULAR AGRICOLA FIA DEL PERU | 451 | 1,05 |
| PARTIDO ACCION POPULAR | 438 | 1,02 |
| IZQUIERDA UNIDA | 118 | 0,27 |
| PERU AL 2000 / FRENATRACA | 69 | 0,16 |
| MOVIMIENTO INDEPENDIENTE NUEVO PERU | 53 | 0,12 |
| ALTERNATIVA PERU PUMA | 46 | 0,11 |
| PAZ Y DESARROLLO | 40 | 0,09 |
| PARTIDO REFORMISTA DEL PERU | 33 | 0,08 |
| FRENTE INDEPENDIENTE DE RECONCILIACION NACIONAL | 25 | 0,06 |
| VALIDOS | 43.023 | 81,06 |
| NULOS | 6.437 | 12,13 |
| BLANCOS | 3.617 | 6,81 |
| EMITIDOS | 53.077 | 83,95 |
| ABSTENCION | 10.146 | 16,05 |
| ELECTORES | 63.223 | |

RESULTADOS DE CONGRESO

| AGRUPACION | VOTACION | % |
|---|----------|-------|
| CAMBIO 90 / NUEVA MAYORIA | 12.864 | 51,65 |
| UNION POR EL PERU | 3.068 | 12,32 |
| FRENTE INDEPENDIENTE MORALIZADOR | 1.801 | 7,23 |
| CODE / PAIS POSIBLE | 1.305 | 5,24 |
| MOVIMIENTO CIVICO NACIONAL OBRAS | 1.203 | 4,83 |
| RENOVACION | 867 | 3,48 |
| PARTIDO APRISTA PERUANO | 800 | 3,21 |
| PARTIDO POPULAR CRISTIANO | 781 | 3,14 |
| PARTIDO ACCION POPULAR | 404 | 1,62 |
| IZQUIERDA UNIDA | 367 | 1,47 |
| FRENTE POPULAR AGRICOLA FIA DEL PERU | 349 | 1,40 |
| MOVIMIENTO INDEPENDIENTE AGRARIO | 234 | 0,94 |
| PERU AL 2000 / FRENATRACA | 218 | 0,88 |
| MOVIMIENTO INDEPENDIENTE NUEVO PERU | 196 | 0,79 |
| MOVIMIENTO INDEPENDIENTE INCA | 120 | 0,48 |
| ALTERNATIVA PERU PUMA | 103 | 0,41 |
| PARTIDO REFORMISTA DEL PERU | 77 | 0,31 |
| FRENTE INDEPENDIENTE DE RECONCILIACION NACIONAL | 51 | 0,20 |
| MOVIMIENTO SOCIAL INDEPENDIENTE / RECAMBIO | 51 | 0,20 |
| APERTURA PARA EL DESARROLLO NACIONAL / P.S. | 46 | 0,18 |
| VALIDOS | 24.905 | 49,64 |
| NULOS | 22.357 | 44,56 |
| BLANCOS | 2.910 | 5,80 |
| EMITIDOS | 50.172 | 79,36 |
| ABSTENCION | 13.051 | 20,64 |
| ELECTORES | 63.223 | |

6

Capítulo Sexto **RESULTADOS EN MESAS DEL EXTRANJERO** Detalle de los Resultados Presidenciales y de Congreso por agrupación política.

Resultados en Mesas del extranjero

Africa

RESULTADOS PRESIDENCIALES

| AGRUPACION | VOTACION |
|---|----------|
| CAMBIO 90 / NUEVA MAYORIA | 35 |
| UNION POR EL PERU | 15 |
| PARTIDO APRISTA PERUANO | 1 |
| ALTERNATIVA PERU PUMA | 0 |
| CODE / PAIS POSIBLE | 0 |
| PARTIDO ACCION POPULAR | 0 |
| PAZ Y DESARROLLO | 0 |
| MOVIMIENTO CIVICO NACIONAL OBRAS | 0 |
| MOVIMIENTO INDEPENDIENTE NUEVO PERU | 0 |
| PERU AL 2000 / FRENATRACA | 0 |
| FRENTE INDEPENDIENTE DE RECONCILIACION NACIONAL | 0 |
| IZQUIERDA UNIDA | 0 |
| PARTIDO REFORMISTA DEL PERU | 0 |
| FRENTE POPULAR AGRICOLA FIA DEL PERU | 0 |
| VALIDOS | 51 |
| NULOS | 1 |
| BLANCOS | 14 |
| EMITIDOS | 66 |

RESULTADOS DE CONGRESO

| AGRUPACION | VOTACION |
|---|----------|
| CAMBIO 90 / NUEVA MAYORIA | 32 |
| UNION POR EL PERU | 13 |
| PARTIDO POPULAR CRISTIANO | 2 |
| PARTIDO APRISTA PERUANO | 1 |
| IZQUIERDA UNIDA | 1 |
| MOVIMIENTO CIVICO NACIONAL OBRAS | 1 |
| PARTIDO ACCION POPULAR | 1 |
| FRENTE INDEPENDIENTE MORALIZADOR | 1 |
| RENOVACION | 1 |
| APERTURA PARA EL DESARROLLO NACIONAL / P.S. | 0 |
| CODE / PAIS POSIBLE | 0 |
| MOVIMIENTO INDEPENDIENTE NUEVO PERU | 0 |
| FRENTE INDEPENDIENTE DE RECONCILIACION NACIONAL | 0 |
| MOVIMIENTO INDEPENDIENTE AGRARIO | 0 |
| ALTERNATIVA PERU PUMA | 0 |
| FRENTE POPULAR AGRICOLA FIA DEL PERU | 0 |
| MOVIMIENTO SOCIAL INDEPENDIENTE / RECAMBIO | 0 |
| PARTIDO REFORMISTA DEL PERU | 0 |
| MOVIMIENTO INDEPENDIENTE INCA | 0 |
| PERU AL 2000 / FRENATRACA | 0 |
| VALIDOS | 53 |
| NULOS | 8 |
| BLANCOS | 5 |
| EMITIDOS | 66 |

Elecciones Generales 1995

América

RESULTADOS PRESIDENCIALES

| AGRUPACION | VOTACION |
|---|----------|
| CAMBIO 90 / NUEVA MAYORIA | 37.805 |
| UNION POR EL PERU | 6.221 |
| PARTIDO APRISTA PERUANO | 572 |
| MOVIMIENTO CIVICO NACIONAL OBRAS | 318 |
| CODE / PAIS POSIBLE | 259 |
| IZQUIERDA UNIDA | 196 |
| PARTIDO ACCION POPULAR | 171 |
| PERU AL 2000 / FRENATRACA | 86 |
| FRENTE POPULAR AGRICOLA FIA DEL PERU | 50 |
| MOVIMIENTO INDEPENDIENTE NUEVO PERU | 44 |
| PARTIDO REFORMISTA DEL PERU | 39 |
| PAZ Y DESARROLLO | 27 |
| ALTERNATIVA PERU PUMA | 25 |
| FRENTE INDEPENDIENTE DE RECONCILIACION NACIONAL | 24 |
| VALIDOS | 45.837 |
| NULOS | 4.381 |
| BLANCOS | 7.254 |
| EMITIDOS | 57.472 |

RESULTADOS DE CONGRESO

| AGRUPACION | VOTACION |
|---|----------|
| CAMBIO 90 / NUEVA MAYORIA | 18.848 |
| UNION POR EL PERU | 3.080 |
| PARTIDO APRISTA PERUANO | 758 |
| PARTIDO POPULAR CRISTIANO | 656 |
| RENOVACION | 560 |
| PARTIDO ACCION POPULAR | 428 |
| IZQUIERDA UNIDA | 393 |
| FRENTE INDEPENDIENTE MORALIZADOR | 331 |
| MOVIMIENTO CIVICO NACIONAL OBRAS | 309 |
| CODE / PAIS POSIBLE | 247 |
| PERU AL 2000 / FRENATRACA | 132 |
| MOVIMIENTO INDEPENDIENTE NUEVO PERU | 102 |
| MOVIMIENTO INDEPENDIENTE AGRARIO | 99 |
| FRENTE POPULAR AGRICOLA FIA DEL PERU | 86 |
| PARTIDO REFORMISTA DEL PERU | 52 |
| MOVIMIENTO INDEPENDIENTE INCA | 40 |
| FRENTE INDEPENDIENTE DE RECONCILIACION NACIONAL | 40 |
| ALTERNATIVA PERU PUMA | 29 |
| APERTURA PARA EL DESARROLLO NACIONAL / PS. | 20 |
| MOVIMIENTO SOCIAL INDEPENDIENTE / RECAMBIO | 19 |
| VALIDOS | 26.229 |
| NULOS | 21.683 |
| BLANCOS | 5.332 |
| EMITIDOS | 53.244 |

Resultados en Mesas del extranjero

Asia

RESULTADOS PRESIDENCIALES

| AGRUPACION | VOTACION |
|---|----------|
| CAMBIO 90 / NUEVA MAYORIA | 1.168 |
| UNION POR EL PERU | 101 |
| MOVIMIENTO CIVICO NACIONAL OBRAS | 12 |
| PARTIDO APRISTA PERUANO | 10 |
| CODE / PAIS POSIBLE | 8 |
| IZQUIERDA UNIDA | 4 |
| PARTIDO ACCION POPULAR | 4 |
| MOVIMIENTO INDEPENDIENTE NUEVO PERU | 2 |
| PERU AL 2000 / FRENATRACA | 1 |
| PAZ Y DESARROLLO | 1 |
| ALTERNATIVA PERU PUMA | 0 |
| PARTIDO REFORMISTA DEL PERU | 0 |
| FRENTE INDEPENDIENTE DE RECONCILIACION NACIONAL | 0 |
| FRENTE POPULAR AGRICOLA FIA DEL PERU | 0 |
| VALIDOS | 1311 |
| NULOS | 39 |
| BLANCOS | 289 |
| EMITIDOS | 1639 |

RESULTADOS DE CONGRESO

| AGRUPACION | VOTACION |
|---|----------|
| CAMBIO 90 / NUEVA MAYORIA | 689 |
| UNION POR EL PERU | 53 |
| RENOVACION | 23 |
| PARTIDO POPULAR CRISTIANO | 18 |
| FRENTE INDEPENDIENTE MORALIZADOR | 14 |
| PARTIDO APRISTA PERUANO | 14 |
| IZQUIERDA UNIDA | 10 |
| MOVIMIENTO CIVICO NACIONAL OBRAS | 9 |
| MOVIMIENTO INDEPENDIENTE AGRARIO | 6 |
| PARTIDO ACCION POPULAR | 6 |
| CODE / PAIS POSIBLE | 6 |
| FRENTE POPULAR AGRICOLA FIA DEL PERU | 5 |
| PARTIDO REFORMISTA DEL PERU | 2 |
| MOVIMIENTO INDEPENDIENTE NUEVO PERU | 1 |
| FRENTE INDEPENDIENTE DE RECONCILIACION NACIONAL | 1 |
| APERTURA PARA EL DESARROLLO NACIONAL / P.S. | 0 |
| MOVIMIENTO INDEPENDIENTE INCA | 0 |
| ALTERNATIVA PERU PUMA | 0 |
| MOVIMIENTO SOCIAL INDEPENDIENTE / RECAMBIO | 0 |
| PERU AL 2000 / FRENATRACA | 0 |
| VALIDOS | 857 |
| NULOS | 626 |
| BLANCOS | 175 |
| EMITIDOS | 1658 |

Elecciones Generales 1995

Europa

RESULTADOS PRESIDENCIALES

| AGRUPACION | VOTACION |
|---|----------|
| CAMBIO 90 / NUEVA MAYORIA | 5.504 |
| UNION POR EL PERU | 2.609 |
| PARTIDO APRISTA PERUANO | 160 |
| MOVIMIENTO CIVICO NACIONAL OBRAS | 154 |
| IZQUIERDA UNIDA | 139 |
| CODE / PAIS POSIBLE | 83 |
| PARTIDO ACCION POPULAR | 41 |
| PERU AL 2000 / FRENATRACA | 41 |
| MOVIMIENTO INDEPENDIENTE NUEVO PERU | 33 |
| ALTERNATIVA PERU PUMA | 21 |
| PARTIDO REFORMISTA DEL PERU | 21 |
| FRENTE POPULAR AGRICOLA FIA DEL PERU | 18 |
| PAZ Y DESARROLLO | 7 |
| FRENTE INDEPENDIENTE DE RECONCILIACION NACIONAL | 6 |
| VALIDOS | 8.837 |
| NULOS | 507 |
| BLANCOS | 2.615 |
| EMITIDOS | 11.959 |

RESULTADOS DE CONGRESO

| AGRUPACION | VOTACION |
|---|----------|
| CAMBIO 90 / NUEVA MAYORIA | 2.819 |
| UNION POR EL PERU | 1.506 |
| IZQUIERDA UNIDA | 220 |
| PARTIDO APRISTA PERUANO | 192 |
| PARTIDO POPULAR CRISTIANO | 179 |
| MOVIMIENTO CIVICO NACIONAL OBRAS | 123 |
| RENOVACION | 113 |
| PARTIDO ACCION POPULAR | 113 |
| CODE / PAIS POSIBLE | 86 |
| FRENTE INDEPENDIENTE MORALIZADOR | 59 |
| MOVIMIENTO INDEPENDIENTE NUEVO PERU | 42 |
| PERU AL 2000 / FRENATRACA | 36 |
| MOVIMIENTO INDEPENDIENTE INCA | 25 |
| FRENTE POPULAR AGRICOLA FIA DEL PERU | 25 |
| ALTERNATIVA PERU PUMA | 23 |
| PARTIDO REFORMISTA DEL PERU | 21 |
| APERTURA PARA EL DESARROLLO NACIONAL / P.S. | 20 |
| MOVIMIENTO INDEPENDIENTE AGRARIO | 20 |
| FRENTE INDEPENDIENTE DE RECONCILIACION NACIONAL | 17 |
| MOVIMIENTO SOCIAL INDEPENDIENTE / RECAMBIO | 5 |
| VALIDOS | 5.644 |
| NULOS | 4.719 |
| BLANCOS | 1.175 |
| EMITIDOS | 11.538 |

Resultados en Mesas del extranjero



Oceanía

RESULTADOS PRESIDENCIALES

| AGRUPACION | VOTACION |
|---|----------|
| CAMBIO 90 / NUEVA MAYORIA | 109 |
| UNION POR EL PERU | 38 |
| CODE / PAIS POSIBLE | 1 |
| PARTIDO APRISTA PERUANO | 1 |
| PARTIDO ACCION POPULAR | 1 |
| MOVIMIENTO CIVICO NACIONAL OBRAS | 1 |
| FRENTE POPULAR AGRICOLA FIA DEL PERU | 0 |
| FRENTE INDEPENDIENTE DE RECONCILIACION NACIONAL | 0 |
| PAZ Y DESARROLLO | 0 |
| ALTERNATIVA PERU PUMA | 0 |
| PARTIDO REFORMISTA DEL PERU | 0 |
| IZQUIERDA UNIDA | 0 |
| PERU AL 2000 / FRENATRACA | 0 |
| MOVIMIENTO INDEPENDIENTE NUEVO PERU | 0 |
| VALIDOS | 151 |
| NULOS | 8 |
| BLANCOS | 16 |
| EMITIDOS | 175 |

RESULTADOS DE CONGRESO

| AGRUPACION | VOTACION |
|---|----------|
| CAMBIO 90 / NUEVA MAYORIA | 69 |
| UNION POR EL PERU | 28 |
| CODE / PAIS POSIBLE | 9 |
| PARTIDO POPULAR CRISTIANO | 7 |
| RENOVACION | 3 |
| PARTIDO REFORMISTA DEL PERU | 2 |
| PARTIDO APRISTA PERUANO | 2 |
| MOVIMIENTO INDEPENDIENTE AGRARIO | 2 |
| MOVIMIENTO CIVICO NACIONAL OBRAS | 2 |
| FRENTE INDEPENDIENTE MORALIZADOR | 1 |
| IZQUIERDA UNIDA | 1 |
| PARTIDO ACCION POPULAR | 0 |
| APERTURA PARA EL DESARROLLO NACIONAL / P.S. | 0 |
| MOVIMIENTO INDEPENDIENTE NUEVO PERU | 0 |
| FRENTE INDEPENDIENTE DE RECONCILIACION NACIONAL | 0 |
| FRENTE POPULAR AGRICOLA FIA DEL PERU | 0 |
| ALTERNATIVA PERU PUMA | 0 |
| MOVIMIENTO SOCIAL INDEPENDIENTE / RECAMBIO | 0 |
| PERU AL 2000 / FRENATRACA | 0 |
| MOVIMIENTO INDEPENDIENTE INCA | 0 |
| VALIDOS | 126 |
| NULOS | 42 |
| BLANCOS | 7 |
| EMITIDOS | 175 |